

**ИТОГИ ПРОВЕДЕНИЯ
ГОСУДАРСТВЕННОЙ ИТОГОВОЙ АТТЕСТАЦИИ
ВЫПУСКНИКОВ IX (X) КЛАССОВ
ОБЩЕОБРАЗОВАТЕЛЬНЫХ ОРГАНИЗАЦИЙ
ХАБАРОВСКОГО КРАЯ В 2018 ГОДУ**

МИНИСТЕРСТВО ОБРАЗОВАНИЯ И НАУКИ ХАБАРОВСКОГО КРАЯ
КРАЕВОЕ ГОСУДАРСТВЕННОЕ КАЗЕННОЕ УЧРЕЖДЕНИЕ
«РЕГИОНАЛЬНЫЙ ЦЕНТР ОЦЕНКИ КАЧЕСТВА ОБРАЗОВАНИЯ»

**ИТОГИ ПРОВЕДЕНИЯ ГОСУДАРСТВЕННОЙ
ИТОГОВОЙ АТТЕСТАЦИИ ВЫПУСКНИКОВ IX (X) КЛАССОВ ОБЩЕОБРАЗОВАТЕЛЬНЫХ ОРГАНИЗАЦИЙ ХАБАРОВСКОГО КРАЯ В 2018 ГОДУ**

Хабаровск
2018

Итоги проведения государственной итоговой аттестации выпускников IX (X) классов общеобразовательных организаций Хабаровского края в 2018 г. – Хабаровск: КГКУ «РЦОКО», 2018. – 218 с.

Составители:

Кошельникова Е.Ю., начальник отдела итоговой аттестации и оценки качества образования министерства образования и науки Хабаровского края;

Макуха В.Ф., директор КГКУ «Региональный центр оценки качества образования»;

Сологуб С.В., заместитель директора КГКУ «Региональный центр оценки качества образования».

Верстка и оформление:

Сиротская А.О., главный специалист отдела сопровождения государственной итоговой аттестации КГКУ «Региональный центр оценки качества образования»

Выставная О.С., главный специалист отдела сопровождения государственной итоговой аттестации КГКУ «Региональный центр оценки качества образования»

Оглавление

1. Аналитический отчет о проведении государственной итоговой аттестации выпускников IX классов в 2017/2018 учебном году в Хабаровском крае	5
1.1. Особенности государственной итоговой аттестации выпускников IX классов 2018 года	6
1.2. Общие результаты апробации итогового собеседования в 2018 году....	9
1.3. Основные результаты проведения государственной итоговой аттестации обучающихся, освоивших образовательные программы основного общего образования.....	14
1.4. О работе конфликтной комиссии Хабаровского края.....	27
2. Результаты государственной итоговой аттестации обучающихся, освоивших образовательные программы основного общего образования в 2018 году в форме ОГЭ	31
2.1. Основные результаты ГИА 2018 года по русскому языку в форме ОГЭ	31
2.2. Основные результаты ГИА 2018 года по математике в форме ОГЭ....	52
2.3. Основные результаты ГИА 2018 года по физике в форме ОГЭ	68
2.4. Основные результаты ГИА 2018 года по химии в форме ОГЭ.....	80
2.5. Основные результаты ГИА 2018 года по информатике и ИКТ в форме ОГЭ	91
2.6. Основные результаты ГИА 2018 года по биологии в форме ОГЭ.....	103
2.7. Основные результаты ГИА 2018 года по истории в форме ОГЭ.....	116
2.8. Основные результаты ГИА 2018 года по географии в форме ОГЭ....	126
2.9. Основные результаты ГИА 2018 года по английскому языку в форме ОГЭ	139
2.10. Основные результаты ГИА 2018 года по обществознанию в форме ОГЭ	150
2.11. Основные результаты ГИА 2018 года по литературе в форме ОГЭ.	164
3. Результаты государственной итоговой аттестации обучающихся, освоивших образовательные программы основного общего образования в 2018 году в форме ГВЭ.....	173
3.1. Основные результаты ГИА 2018 года по русскому языку в форме ГВЭ	175
3.2. Основные результаты ГИА 2018 года по математике в форме ГВЭ ..	184

3.3. Основные результаты ГИА 2018 года по физике в форме ГВЭ.....	193
3.4. Основные результаты ГИА 2018 года по химии в форме ГВЭ.....	196
3.5. Основные результаты ГИА 2018 года по информатике в форме ГВЭ.....	199
3.6. Основные результаты ГИА 2018 года по биологии в форме ГВЭ.....	202
3.7. Основные результаты ГИА 2018 года по истории в форме ГВЭ.....	205
3.8. Основные результаты ГИА 2018 года по географии в форме ГВЭ.....	208
3.9. Основные результаты ГИА 2018 года по английскому языку в форме ГВЭ.....	211
3.10. Основные результаты ГИА 2018 года по обществознанию в форме ГВЭ.....	212
4. Численность участников ГИА-9 в 2018 году.....	215

1. Аналитический отчет о проведении государственной итоговой аттестации выпускников IX классов в 2017/2018 учебном году в Хабаровском крае

Государственная итоговая аттестация (далее – ГИА) выпускников IX классов общеобразовательных организаций (далее – ОО) представляет собой две формы организации экзаменов с использованием заданий стандартизированной формы, выполнение которых позволяет установить уровень освоения федерального государственного стандарта основного общего образования – основной государственный экзамен (далее – ОГЭ) и государственный выпускной экзамен (далее – ГВЭ).

ОГЭ предполагает в качестве итога получение независимой «внешней» оценки качества подготовки выпускников IX классов. Таким образом, в практику внедрена открытая объективная процедура оценивания учебных достижений обучающихся.

ГИА в форме ОГЭ выпускников IX классов является неотъемлемым элементом формирующейся общероссийской системы оценки качества образования. При проведении ОГЭ используются задания по аналогии с единым государственным экзаменом (далее – ЕГЭ), что является подготовкой к предстоящей ГИА в XI классе.

ГВЭ проводится в форме письменных и устных экзаменов с использованием текстов, тем, заданий и билетов.

Результаты ГИА в форме ОГЭ могут быть использованы как для аттестации выпускников за курс основной школы, так и для выявления учащихся, наиболее подготовленных к обучению в профильных классах старшей школы или в учреждениях среднего профессионального образования.

Данные по одиннадцати учебным предметам за все этапы проведения экзаменов представлены в сборнике на основе результатов, полученных в ходе автоматизированной обработки экзаменационных работ учащихся с учетом удовлетворенных апелляций.

1.1. Особенности государственной итоговой аттестации выпускников IX классов 2018 года

Приказом Министерства образования и науки Российской Федерации № 1394 от 25 декабря 2013 г. был утвержден Порядок проведения государственной итоговой аттестации по образовательным программам основного общего образования (далее – Порядок). Порядок определяет формы проведения ГИА по образовательным программам основного общего образования, участников, сроки и продолжительность проведения ГИА, требования к использованию средств обучения и воспитания, средств связи при проведении ГИА, требования, предъявляемые к лицам, привлекаемым к проведению ГИА, порядок проверки экзаменационных работ, порядок подачи и рассмотрения апелляций, изменения и (или) аннулирования результатов ГИА. В соответствии с Порядком, ГИА, завершающая освоение основных образовательных программ основного общего образования, является обязательной.

В 2018 году условием получения обучающимися аттестата об основном общем образовании являются успешное прохождение ГИА по четырем учебным предметам. ГИА выпускников основной школы включает в себя обязательные экзамены по русскому языку и математике, а также экзамены по выбору обучающегося по двум учебным предметам из числа учебных предметов: физика, химия, информатика и информационно-коммуникационные технологии (далее – ИКТ), биология, география, история, иностранные языки (английский, немецкий, французский), обществознание, литература.

Контрольно-измерительные материалы (далее – КИМ) по всем образовательным предметам представляют собой комплексы заданий стандартизированной формы, которые составляются в соответствии с федеральным компонентом государственного стандарта основного общего образования (Приказ Федеральной службы по надзору в сфере образования и науки от 17 декабря 2013 г. № 1274 "Об утверждении Порядка разработки, использования и хранения контрольных измерительных материалов при проведении государственной итоговой аттестации по образовательным программам основного общего образования и Порядка разработки, использования и хранения контрольных измерительных материалов при проведении государственной итоговой аттестации по образовательным программам среднего общего образования" (ред.

от 05 августа 2016)). Данные о структуре КИМ представлены в таблице 1.1. Экзаменационные модели для IX класса в принципиальных позициях преемственны по отношению к экзаменационным моделям ЕГЭ.

КИМ разрабатываются с учетом возрастных познавательных возможностей учащихся и целей обучения в основной школе. При этом в процессе разработки экзаменационных моделей для выпускников IX классов большое внимание уделяется выявлению и оценке умений применять знания для решения познавательных и практических задач. Например, оценивается уровень сформированности комплекса умений, связанных с информационно-коммуникативной деятельностью, получением, анализом и применением эмпирических данных. Так, в КИМ по всем предметам представлены блоки заданий, контролирующих умение извлекать и анализировать информацию из источников, разнообразных по характеру (художественный, публицистический, научно-популярный, учебный текст) и по знаковым системам (тексты, статистическая информация, условно-графическая информация, в том числе карты, планы, схемы и т.п.).

Не менее важна практическая составляющая экзамена в форме ОГЭ. В экзаменационной работе по ряду предметов, например, физике, даны экспериментальные задания, а в КИМ по информатике и ИКТ – задания, выполняемые на компьютере. В КИМ по иностранным языкам включен раздел «Говорение», который включает в себя три задания: чтение вслух небольшого текста, диалог-расспрос (необходимо ответить на шесть услышанных в аудиозаписи вопросов телефонного опроса) и монологическое высказывание по заданной теме, общее время ответа одного участника, включая время на подготовку – не более 15 минут. В 2018 году в целях оптимизации времени нахождения в ППЭ участников ОГЭ по иностранным языкам Министерством образования и науки Хабаровского края (далее – Министерство) для всех участников ОГЭ по иностранным языкам принята схема проведения письменной и устной части (раздел «Говорение») в разные дни, предусмотренные расписанием, тем самым максимально приблизив экзамен в форме ОГЭ к технологии проведения ЕГЭ по иностранным языкам.

Таблица 1.1.1. Данные о структуре КИМ 2018 г.

№	Предмет	Время (мин.)	Общее кол-во заданий	Кол-во заданий с кратким ответом	Кол-во заданий с развернутым ответом	Максимальный первичный балл	Данные по уровню сложности					
							Базовый (Б)	Макс. балл	Повышенный (П)	Макс. балл	Высокий (В)	Макс. балл
1	Русский язык	235	15	13	2	39	14	30	-	-	1	9
2	Математика	235	26	20	6	32	20	20	4	8	2	4
3	Физика	180	26	21	5	40	16	19	7	11	3	10
4	Химия	120	22	19	3	34	15	15	4	8	3	11
5	Информатика и ИКТ	150	20	18	2	22	11	11	7	7	2	4
6	Биология	180	32	28	4	46	22	22	7	16	3	8
7	История	180	35	30	5	44	24	25	8	11	3	8
8	География	120	30	27	3	32	17	17	10	11	3	4
9	Английский язык	120+15 ¹	36	32	4	70	19	34	17	36	-	-
10	Немецкий язык	120+15	36	32	4	70	19	34	17	36	-	-
11	Французский язык	120+15	36	32	4	70	19	34	17	36	-	-
12	Обществознание	180	31	25	6	39	16	18	13	16	2	5
13	Литература	235	4	-	4	33	2	12	1	8	1	13

¹ Письменная часть + устная часть

1.2. Общие результаты апробации итогового собеседования в 2018 году

Итоговое собеседование девятиклассников в 2017–2018 учебном году Министерство образования и науки Российской Федерации (далее – Минобрнауки) включило в мероприятия по мониторингу качества подготовки выпускников (п. 1.1.26 приказа Минобрнауки России от 20 октября 2017 г. № 1025). Устное собеседование по русскому языку вводится в рамках реализации Концепции преподавания русского языка и литературы для проверки навыков устной речи у школьников. Планируется, что прохождение итогового собеседования в дальнейшем станет для выпускников девятых классов допуском к ГИА и может иметь значение для приема в профильные классы средней школы.

13 и 16 апреля 2018 года впервые была проведена апробация итогового собеседования по русскому языку для выпускников 9 классов во всех регионах России.

Во время устного собеседования по русскому языку оценивались коммуникативные навыки девятиклассников, выявлялись их способности к ведению диалога на заданную тему, умения осуществлять монологические высказывания, ретранслировать и пересказывать прочитанные тексты, грамотно применять интонационную окраску при донесении информации до собеседника. Основной акцент делался на спонтанную речь, поэтому на подготовку к заданиям выделялось не более 1-2 минут.

В апробации итогового собеседования в Хабаровском крае 13 и 16 апреля 2018 года приняли участие 11113 обучающихся 9-х классов из 19 муниципальных образований края. Количество участников итогового собеседования по датам проведения апробации представлены в таблице 1.2.1.

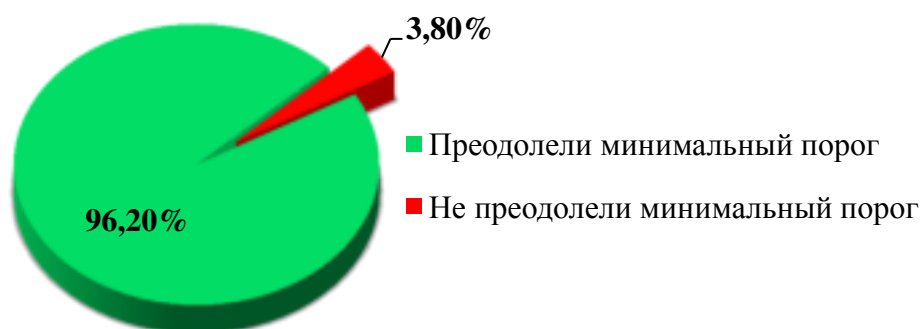
Таблица 1.2.1. Количество участников итогового собеседования в 2018 г.

Дата	Количество человек	Получили «незачет», чел.
13 апреля 2018 г.	8378	342
16 апреля 2018 г.	2735	80
Итого:	11113	422

Участники с ограниченными возможностями здоровья (далее – ОВЗ) в случае изъявления желания привлекались к участию в апробации итогового собеседования на добровольной основе и при наличии согласия их родителей (законных представителей).

Итоговое собеседование выпускники 9 классов проходили в своих образовательных организациях. Испытание оценивалось по системе «зачет»/«незачет». Полученные результаты не влияли на допуск учащихся к ГИА-9. Результаты итогового собеседования в 2018 году представлены в диаграмме 1.2.1.

Диаграмма 1.2.1. Результаты итогового собеседования в 2018 г.



Материалы для проведения итогового собеседования публиковались на официальном информационном федеральном Портале (<http://topic9.rustest.ru>.) и были доступны для скачивания в день проведения испытания с 8:00 до 9:00 по местному времени.

Итоговое собеседование по русскому языку состояло из четырёх заданий. Задания 1 и 2 выполнялись с использованием одного текста.

В задании 1 предлагалось прочитать вслух небольшой текст. Время на подготовку – 2 минуты.

В задании 2 предлагалось пересказать прочитанный текст, дополнив его высказыванием. Время на подготовку – 2 минуты.

Задания 3 и 4 не были связаны с текстом заданий 1 и 2. В задании 3 предлагалось выбрать один из трёх предложенных вариантов беседы: описание фотографии, повествование на основе жизненного опыта, рассуждение по одной из сформулированных проблем. Время на подготовку – 1 минута. В задании 4 предстояло поучаствовать в беседе по теме предыдущего задания.

Общее время ответа (включая время на подготовку) – 15 минут. На протяжении всего времени ответа велась аудиозапись.

В качестве экзаменатора-собеседника привлекались учителя с коммуникативными навыками, независимо от их предметной специализации.

Оценка выполнения заданий работы в Хабаровском крае осуществлялась по двум схемам в соответствии с имеющимися возможностями образовательной организации:

- экспертом непосредственно в процессе ответа по специально разработанным критериям;

- экспертом после окончания проведения итогового устного собеседования по специально разработанным критериям.

В качестве экспертов привлекались только учителя русского языка и литературы.

Каждое задание оценивалось от 2 до 4 баллов в зависимости от его типа. Суммарный максимум за работу – 19 баллов. Минимум, необходимый для получения зачета – 10 баллов.

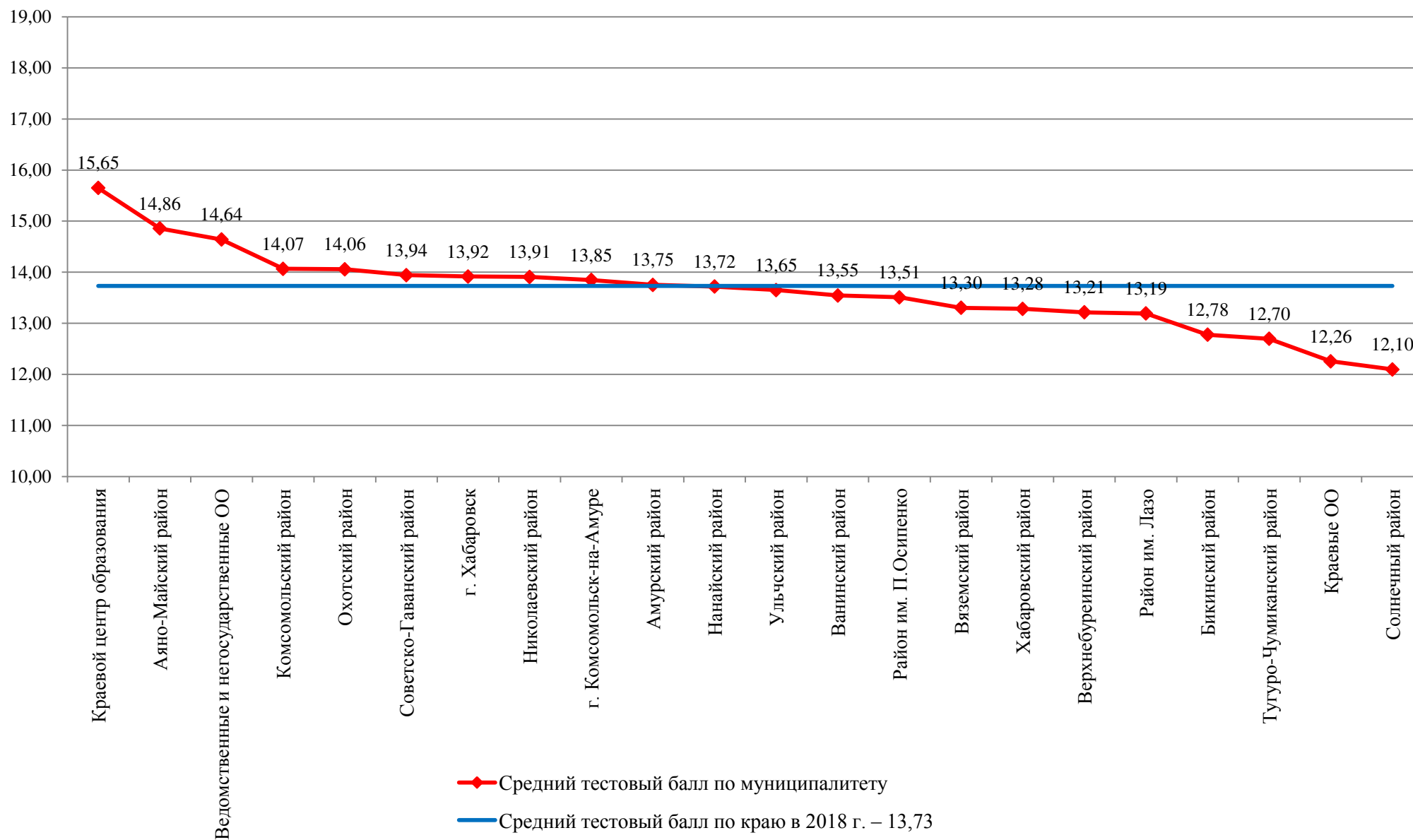
Результаты участников итогового собеседования в 2018 году по муниципальным образованиям и отдельным образовательным организациям края представлены в таблице 1.2.2. Из 11113 учащихся 9 классов 422 не превысили минимальный порог.

Таблица 1.2.2. Результаты участников итогового собеседования в 2018 г.

№ п/п	Наименование района, округа, образовательной организации	Всего участников	Не превысили минимальный порог		Средний балл
			чел.	%	
1	Амурский район	559	18	3,22	13,75
2	Аяно-Майский район	14	0	0,00	14,86
3	Бикинский район	215	19	8,84	12,78
4	Ванинский район	310	26	8,39	13,55
5	Верхнебуреинский район	276	5	1,81	13,21
6	Вяземский район	191	15	7,85	13,30
7	Комсомольский район	213	5	2,35	14,07
8	Район им. Лазо	394	14	3,55	13,19
9	Нанайский район	168	6	3,57	13,72
10	Николаевский район	301	9	2,99	13,91
11	Охотский район	85	0	0,00	14,06
12	Район им. П.Осипенко	51	6	11,76	13,51
13	Советско-Гаванский район	328	9	2,74	13,94
14	Солнечный район	278	24	8,63	12,10
15	Тугуро-Чумиканский район	23	3	13,04	12,70
16	Ульчский район	198	11	5,56	13,65
17	Хабаровский район	573	45	7,85	13,28
18	г. Комсомольск-на-Амуре	2193	59	2,69	13,85
19	г. Хабаровск	4570	147	3,22	13,92
Итого по муниципальным школам		10940	421	3,85	13,72
20	Ведомственные и негосударственные ОО	78	1	1,28	14,64
21	Краевой центр образования	60	0	0,00	15,65
22	Краевые ОО	35	0	0,00	12,26
Итого по краю		11113	422	3,80	13,73

Сравнение результатов апробации итогового собеседования в Хабаровском крае в 2018 году представлено в диаграмме 1.2.2.

Диаграмма 1.2.2. Сравнение результатов апробации итогового собеседования в 2018 г.



1.3. Основные результаты проведения государственной итоговой аттестации обучающихся, освоивших образовательные программы основного общего образования

Организационно-технологическое сопровождение ГИА осуществлялось Краевым государственным казенным учреждением «Региональный центр оценки качества образования» (далее – РЦОКО).

Тиражирование и упаковка экзаменационных материалов производились в соответствии с инструкциями Рособрнадзора с соблюдением условий информационной безопасности. Каждый комплект экзаменационных материалов формировался в соответствии с данными региональной информационной системы ГИА-9. Экзаменационные материалы упаковывались по 5 и 15 индивидуальных комплектов в спецпакеты типа «секьюрпак» с указанием формы экзамена, наименования предмета и даты проведения экзамена. Для пунктов проведения экзаменов, расположенных в труднодоступной и отдаленной местности (далее – ППЭ-ТОМ) экзаменационные материалы были зашифрованы, записаны на диски и направлены в органы местного самоуправления, осуществляющие управление в сфере образования. Тиражирование экзаменационных материалов в ППЭ-ТОМ производилось с использованием специализированного программного обеспечения в день проведения экзамена. Пароль для расшифровки КИМ выставлялся на официальном сайте РЦОКО за 2 часа до начала соответствующего экзамена.

Сравнительные данные о количестве общеобразовательных организаций – пунктов проведения экзаменов (далее – ППЭ), выборе предметов, числе человеко-экзаменов в муниципальных образованиях края приведены в таблице 1.2.

Таблица 1.3.1. Сравнительные данные по муниципальным образованиям

Район	Количество ППЭ	Количество предметов	Количество человеко-экзаменов
Амурский район	16	11	2513
Аяно-Майский район	3	6	70
Бикинский район	3	11	904
Ванинский район	13	11	1499
Верхнебуреинский район	17	10	1202
Вяземский район	13	11	868
Комсомольский район	19	11	913
Район им. Лазо	24	11	1757
Нанайский район	7	11	810
Николаевский район	15	11	1338
Охотский район	6	11	426
Район им. П. Осипенко	3	10	227
Советско-Гаванский район	12	11	1498
Солнечный район	13	11	1383
Тугуро-Чумиканский район	3	7	107
Ульчский район	15	11	931
Хабаровский район	33	11	2544
г. Комсомольск-на-Амуре	37	11	9344
г. Хабаровск	74	11	20128
Ведомственные и негосударственные организации	7	11	334
Краевой центр образования	1	11	245
Краевые образовательные организации	9	4	312
Итого по краю	343	11	49353

Доставка экзаменационных материалов в адрес органов местного самоуправления, осуществляющих управление в сфере образования, производилась управлением специальной связи по Хабаровскому краю ФГУП «Главный центр специальной связи».

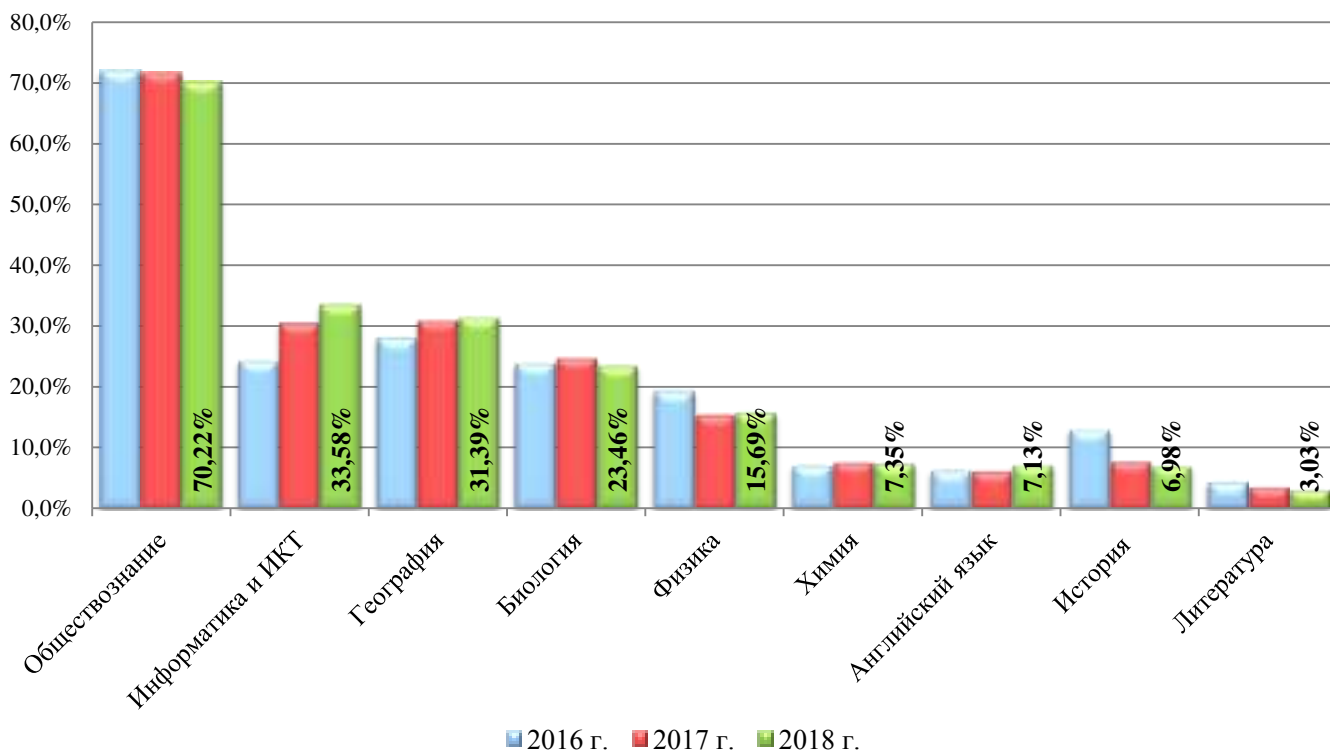
Для организации и проведения ГИА выпускников IX классов в крае были созданы государственная экзаменационная, предметная и конфликтная комиссии, утверждены 343 пунктов проведения экзаменов (далее – ППЭ), из них 49 ППЭ-ТОМ, 6 ППЭ организованы на дому.

Распоряжением министерства образования и науки Хабаровского края от 24 мая 2018 г. № 687 было утверждено 466 уполномоченных представителей государственной экзаменационной комиссии (далее – ГЭК), 371 руководитель ППЭ, 5655 организаторов ППЭ, 455 технических специалистов, 116 специалистов по инструктажу и лабораторным работам, 20 ассистентов для обучающихся с ОВЗ. Число участников государственной итоговой аттестации в форме ОГЭ по сравнению с прошлым годом увеличилось с 10758 чел. до 11283 чел., что обусловлено повышением в крае общего числа выпускников 9-х классов. Данные представлены в таблице 1.3.2 «Сведения о числе участников государственной итоговой аттестации» и диаграмме 1.3.1 «Относительное распределение предметов по выбору».

Таблица 1.3.2. Сведения о числе участников государственной итоговой аттестации

Предметы	2014		2015		2016		2017		2018	
	чел.	%	чел.	%	чел.	%	чел.	%	чел.	%
Русский язык	10544	99,98	9756	99,81	10119	99,81	10731	99,75	11264	99,83
Математика	10520	99,75	9743	99,67	10098	99,61	10703	99,49	11255	99,75
Физика	787	7,46	756	7,73	1960	19,33	1655	15,38	1770	15,69
Химия	309	2,93	278	2,84	718	7,08	815	7,58	829	7,35
Информатика и ИКТ	1179	11,18	912	9,33	2463	24,29	3286	30,54	3789	33,58
Биология	455	4,31	321	3,28	2414	23,81	2664	24,76	2647	23,46
История	369	3,50	249	2,55	1315	12,97	831	7,72	787	6,98
География	460	4,36	327	3,35	2842	28,03	3326	30,92	3542	31,39
Английский язык	271	2,57	287	2,94	633	6,24	653	6,07	804	7,13
Обществознание	2889	27,39	2751	28,14	7295	71,96	7718	71,74	7923	70,22
Литература	67	0,64	66	0,68	437	4,31	374	3,48	342	3,03

Диаграмма 1.3.1. Относительное распределение предметов по выбору



Проверка экзаменационных работ по предметам производилась экспертами предметных комиссий, состав которых утвержден распоряжением Министерства образования и науки Хабаровского края № 634 от 16 мая 2018 «Об утверждении персонального состава предметных комиссий Хабаровского края».

В целях обеспечения наиболее полного информирования о ходе ГИА и контроля за соблюдением требований Порядка выпускников 9(10) классов Министерством образования и науки Хабаровского края в 2018 году было выдано 846 удостоверений общественных наблюдателей (2017 г. – 731). Апелляций о нарушении процедуры проведения экзаменов в конфликтную комиссию не поступало.

Результаты экзаменов утверждались ГЭК. В случае несогласия с выставленными баллами участник ГИА был вправе подать апелляцию в течение двух рабочих дней со дня объявления результатов ГИА по соответствующему учебному предмету.

Краткие результаты ОГЭ по отдельным предметам

Русский язык сдавали 11264 чел. (2017 год – 10731 чел.). Средний оценочный балл составил 3,98 (2017 год – 4,01), процент качества обучения – 69,83% (2017 год – 70,51%), доля неудовлетворительных отметок – 0,20% (2017 год – 0,12%). Выше среднекраевого показателя по русскому языку результаты в Аяно-Майском районе, ведомственных и негосударственных ОО, Краевом центре образования, а также в г. Комсомольске-на-Амуре и г. Хабаровске.

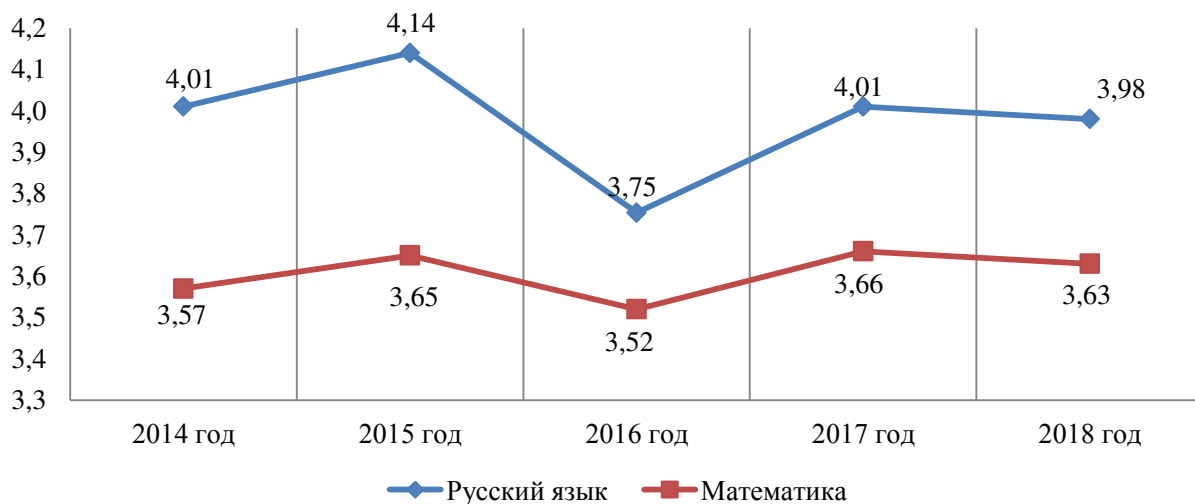
Математику сдавали 11255 чел. (2017 год – 10703 чел.). Средний оценочный балл составил 3,63 (2017 год – 3,66), процент качества обучения – 53,03% (2017 год – 54,55%), доля неудовлетворительных отметок – 0,15% (2017 год – 0,14%). Выше среднекраевого показателя по математике результаты в Аяно-Майском, Бикинском, Советско-Гаванском районах, ведомственных и негосударственных ОО, Краевом центре образования и в г. Хабаровске.

Сравнение результатов ГИА в Хабаровском крае по обязательным предметам (процент качества, доля неудовлетворительных отметок) представлено в таблице 1.3.4., динамика среднего оценочного балла в диаграмме 1.3.2.

Таблица 1.3.4. Сравнение результатов ГИА в Хабаровском крае по обязательным предметам

Предметы	Процент качества, %					Доля неудовлетворительных отметок, %				
	2014 г.	2015 г.	2016 г.	2017 г.	2018 г.	2014 г.	2015 г.	2016 г.	2017 г.	2018 г.
Русский язык	69,67	75,78	69,01	70,51	69,83	0,18	0,07	0,24	0,12	0,20
Математика	48,64	53,44	60,43	54,55	53,03	0,90	0,91	0,25	0,14	0,15

Диаграмма 1.3.2. Динамика среднего оценочного балла по обязательным предметам



Физику сдавали 1770 чел. (2017 год – 1655 чел.) из 18 муниципальных образований края (не сдавали в Тугуро-Чумиканском районе). Средний оценочный балл составил 3,66 (2017 год – 3,69), процент качества – 53,95% (2017 год – 57,46%), доля неудовлетворительных отметок – 0,00% (2017 год – 0,00%). Выше среднекраевого результаты по физике в Ванинском, Николаевском районах и районе им. П.Осипенко, Краевом центре образования, а также в г. Хабаровске.

Химию сдавали 829 чел. (2017 год – 815 чел.) из 18 муниципальных образований края (не сдавали в Аяно-Майском районе). Средний оценочный балл составил 4,04 (2017 год – 4,02), процент качества – 72,50% (2017 год – 71,17%), доля неудовлетворительных отметок – 0,00% (2017 год – 0,00%). Выше среднекраевого результаты по химии в Ванинском, Верхнебуреинском, Комсомольском, Николаевском, Солнечном, Ульчском районах и районе им. П.Осипенко, Краевом центре образования, а также в г. Хабаровске.

Информатику и ИКТ сдавали 3789 чел. (2017 год – 3286 чел.) из 18 муниципальных образований края (не сдавали в Тугуро-Чумиканском районе). Средний оценочный балл составил 3,81 (2017 год – 3,87), процент качества – 58,49% (2017 год – 63,60%), доля неудовлетворительных отметок – 0,05% (2017 год – 0,03%). Выше среднекраевого результаты по информатике и ИКТ в Ванинском и Николаевском районах, Краевом центре образования, а также в г. Хабаровске.

Биологию сдавали 2647чел. (2017 год – 2664 чел.) из 19 муниципальных образований края. Средний оценочный балл составил 3,43 (2017 год – 3,48), процент качества – 39,29% (2017 год – 44,22%), доля неудовлетворительных отметок – 0,08% (2017 год – 0,15%). Выше среднекраевого результаты по биологии в Бикинском, Ванинском, Вяземском, Комсомольском районах, ведомственных и негосударственных ОО и Краевом центре образования, а также в г. Комсомольске-на-Амуре и г. Хабаровске.

Историю сдавали 787 чел. (2017 год – 813 чел.) из 18 муниципальных образований края (не сдавали в Аяно-Майском районе). Средний оценочный балл составил 3,45 (2017 год – 3,50), процент качества – 38,50% (2017 год – 42,60%), доля неудовлетворительных отметок – 0,25% (2017 год – 0,24%). Выше среднекраевого результаты по истории в Амурском, Верхнебуреинском, Советско-Гаванском, Хабаров-

ском районах, районе им. Лазо, ведомственных и негосударственных ОО и Краевом центре образования, а также в г. Хабаровске.

Географию сдавали 3542 чел. (2017 год – 3326 чел.) из 17 муниципальных образований края (не сдавали в Аяно-Майском и Тугуро-Чумиканском районах). Средний оценочный балл составил 3,65 (2017 год – 3,61), процент качества – 52,12% (2017 год – 51,35%), доля неудовлетворительных отметок – 0,48% (2017 год – 0,42%). Выше среднекраевого результаты по географии в Верхнебуреинском, Комсомольском, Солнечном районах, районе им. П. Осипенко, ведомственных и негосударственных ОО и Краевом центре образования, а также в г. Хабаровске.

Английский язык сдавали 804 чел. (2017 год – 653 чел.) из 15 муниципальных образований края (не сдавали в Аяно-Майском, Верхнебуреинском, Тугуро-Чумиканском районах и районе им П.Осипенко). Средний оценочный балл составил 4,38 (2017 год – 4,27), процент качества – 85,82% (2017 год – 80,09%), доля неудовлетворительных отметок – 0,00% (2017 год – 0,15%). Выше среднекраевого результаты по английскому языку в Комсомольском, Нанайском, Ульчском районах и г. Хабаровске.

Обществознание сдавали 7923 чел. (2017 год – 7718 чел.) из 19 муниципальных образований края. Средний оценочный балл составил 3,61 (2017 год – 3,58), процент качества – 54,47% (2017 год – 51,85%), доля неудовлетворительных отметок – 0,14% (2017 год – 0,08%). Выше среднекраевого результаты по обществознанию в ведомственных и негосударственных ОО, Краевом центре образования, а также в г. Комсомольске-на-Амуре и г. Хабаровске.

Литературу сдавали 342 чел. (2017 год – 374 чел.) из 18 муниципальных образований края (не сдавали в Аяно-Майском районе). Средний оценочный балл составил 3,87 (2017 год – 4,25), процент качества – 69,01% (2017 год – 84,49%), доля неудовлетворительных отметок – 0,00% (2017 год – 0,27%). Выше среднекраевого результаты по литературе в Амурском, Комсомольском, Нанайском, Советско-Гаванском, Ульчском районах, районах им. Лазо, им. П.Осипенко, ведомственных и негосударственных ОО, Краевом центре образования, а также в г. Комсомольске-на-Амуре.

Динамика доли неудовлетворительных отметок представлена в диаграмме 1.3.3. Динамика среднего оценочного балла представлена в таблице 1.3.5. Динамика процента качества и сравнение среднего оценочного балла в 2017 – 2018 гг. представлены в таблице 1.3.6 и диаграмме 1.3.4, соответственно.

Диаграмма 1.3.3. Динамика доли неудовлетворительных отметок

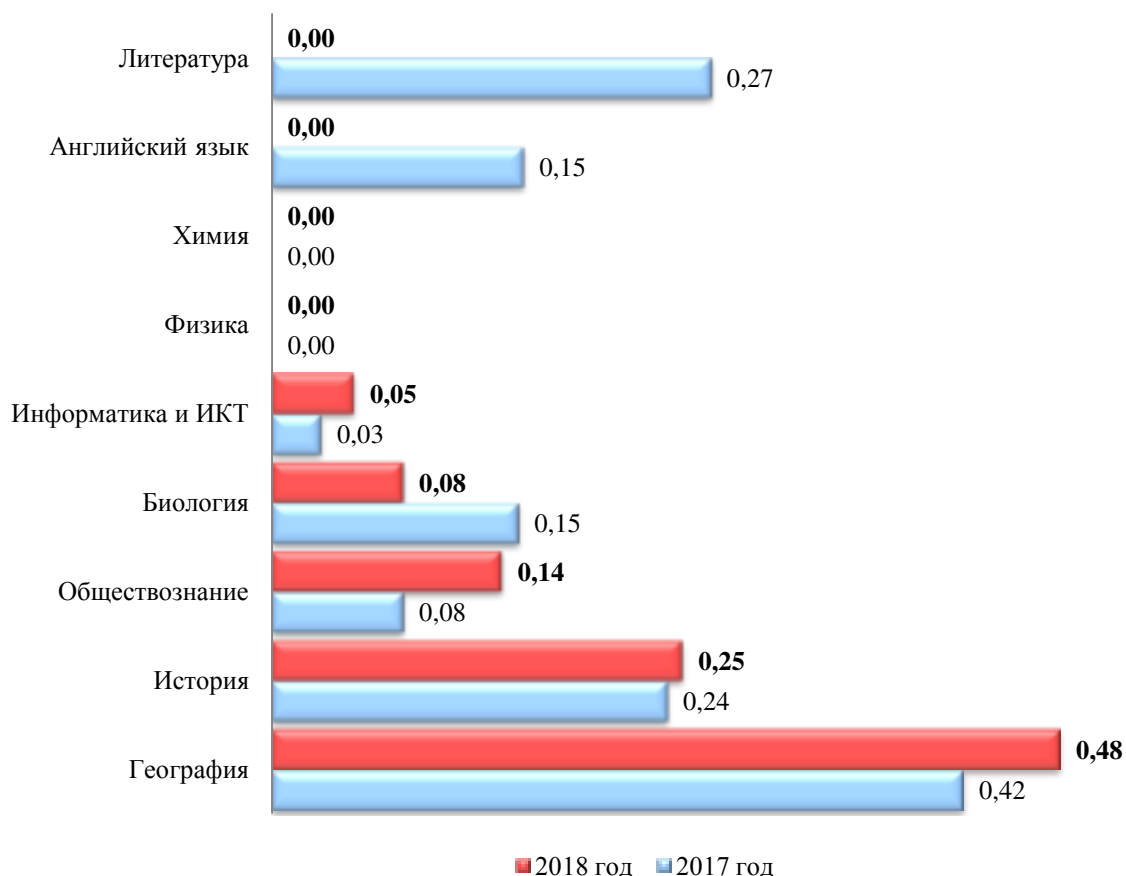


Таблица 1.3.5. Динамика среднего оценочного балла

Предметы	2014 год	2015 год	2016 год	2017 год	2018 год	
Физика	3,87	3,87	3,37	3,69	3,66	↓
Химия	3,97	4,01	3,75	4,02	4,04	↑
Информатика и ИКТ	4,09	4,23	3,82	3,87	3,81	↓
Биология	3,57	3,55	3,14	3,48	3,43	↓
История	3,35	3,31	2,99	3,50	3,45	↓
География	3,97	4,11	3,28	3,61	3,65	↑
Английский язык	4,07	4,21	4,00	4,27	4,38	↑
Обществознание	3,53	3,70	3,33	3,58	3,61	↑
Литература	3,52	4,03	3,80	4,25	3,87	↓

Таблица 1.3.6. Динамика процента качества

Предметы	2014 год	2015 год	2016 год	2017 год	2018 год
Физика	71,5%	71,03%	38,98%	57,46%	53,95% ↓
Химия	73,1%	72,66%	60,45%	71,17%	72,50% ↑
Информатика и ИКТ	77,6%	85,96%	61,55%	63,60%	58,49% ↓
Биология	53,2%	51,40%	25,35%	44,22%	39,29% ↓
История	41,7%	42,17%	24,41%	42,60%	38,50% ↓
География	75,2%	79,20%	38,32%	51,35%	52,12% ↑
Английский язык	75,6%	79,79%	72,51%	80,09%	85,82% ↑
Обществознание	53,4%	64,41%	41,89%	51,85%	54,47% ↑
Литература	50,7%	72,73%	60,41%	84,49%	69,01% ↓

Диаграмма 1.3.4. Сравнение среднего оценочного балла в 2017 – 2018 гг.

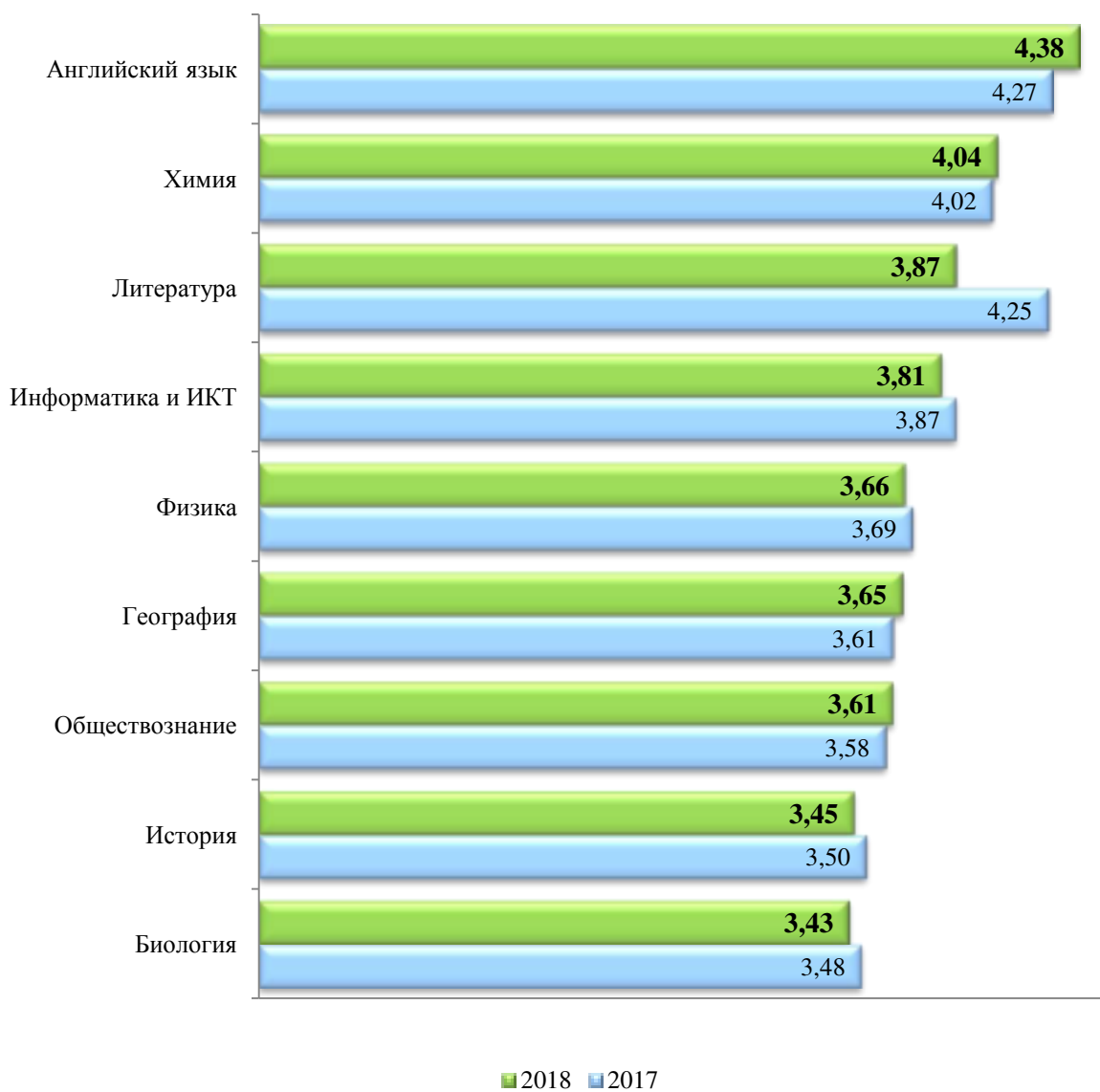


Таблица 1.3.7. Сравнение показателей ГИА (2016-2018 гг.)

Предмет	Год	Всего участников экзамена	Средний тестовый балл	Средний оценочный балл	Кол-во "5" и "4"	Процент качества	Кол-во "2"	"2"
Русский язык	2016	10119	29,59	3,99	6983	69,01	24	0,24
	2017	10731	30,05	4,01	7566	70,51	13	0,12
	2018	11264	29,76	3,98	7866	69,83	23	0,20
Математика	2016	10098	15,52	3,52	6102	60,43	25	0,25
	2017	10703	15,63	3,66	5839	54,55	15	0,14
	2018	11255	15,24	3,63	5969	53,03	17	0,15
Физика	2016	1960	18,44	3,37	764	38,98	181	9,23
	2017	1655	21,60	3,69	951	57,46	0	0,00
	2018	1770	21,14	3,66	955	53,95	0	0,00
Химия	2016	718	19,91	3,75	434	60,45	67	9,33
	2017	815	21,97	4,02	580	71,17	0	0,00
	2018	829	22,29	4,04	601	72,50	0	0,00
Информатика и ИКТ	2016	2463	13,21	3,82	1516	61,55	147	5,97
	2017	3286	13,45	3,87	2090	63,60	1	0,03
	2018	3789	13,13	3,81	2216	58,49	2	0,05
Биология	2016	2414	20,57	3,14	612	25,35	328	13,59
	2017	2664	24,89	3,48	1178	44,22	4	0,15
	2018	2647	24,22	3,43	1040	39,29	2	0,08
История	2016	1315	18,08	2,99	321	24,41	375	28,52
	2017	831	23,00	3,50	354	42,60	2	0,24
	2018	787	22,53	3,45	303	38,50	2	0,25
География	2016	2842	17,38	3,28	1089	38,32	599	21,08
	2017	3326	19,97	3,61	1708	51,35	14	0,42
	2018	3542	20,25	3,65	1846	52,12	17	0,48
Английский язык	2016	633	51,33	4,00	459	72,51	52	8,21
	2017	653	55,27	4,27	523	80,09	1	0,15
	2018	804	56,67	4,38	690	85,82	0	0,00
Обществознание	2016	7295	22,57	3,33	3056	41,89	951	13,04
	2017	7718	24,99	3,58	4002	51,85	6	0,08
	2018	7923	25,30	3,61	4316	54,47	11	0,14
Литература	2016	437	14,43	3,80	264	60,41	35	8,01
	2017	374	17,16	4,25	316	84,49	1	0,27
	2018	342	21,65	3,87	236	69,01	0	0,00

Таблица 1.3.8. Сравнение среднего оценочного балла ГИА по районам (2017-2018 гг.)

Район	Год	Русский язык	Математика	Физика	Химия	Информатика и ИКТ	Биология	История	География	Английский язык	Обществознание	Литература
Амурский район	2017	3,90	3,50	3,42	3,95	3,70	3,43	3,20	3,48	3,84	3,52	4,42
	2018	3,89	3,44	3,52	3,50	3,57	3,27	3,80	3,58	4,12	3,61	4,10
Аяно-Майский район	2017	3,58	3,35	-	3,00	3,58	3,20	4,00	-	-	3,35	-
	2018	4,07	3,86	3,00	-	3,64	3,00	-	-	-	3,44	-
Бикинский район	2017	3,74	3,48	3,17	3,63	3,57	3,42	3,33	3,41	3,67	3,35	3,44
	2018	3,84	3,64	3,36	3,73	3,64	3,59	3,32	3,55	4,00	3,52	3,75
Ванинский район	2017	3,78	3,64	3,69	3,96	3,80	3,55	3,14	3,50	4,00	3,43	4,29
	2018	3,70	3,61	3,73	4,32	3,86	3,58	3,25	3,42	4,25	3,47	3,67
Верхнебуреинский район	2017	3,84	3,33	3,51	3,60	3,62	3,38	3,31	3,68	4,25	3,48	4,43
	2018	3,91	3,44	3,46	4,09	3,33	3,22	3,67	3,80	-	3,53	3,50
Вяземский район	2017	3,81	3,45	3,38	3,79	3,52	3,48	3,64	3,40	3,00	3,42	4,00
	2018	3,80	3,43	3,38	3,79	3,57	3,45	3,35	3,49	4,00	3,49	3,50
Комсомольский район	2017	4,04	3,66	3,72	4,15	3,83	3,46	3,47	3,79	4,80	3,61	4,00
	2018	3,98	3,60	3,27	4,14	3,77	3,63	3,32	3,69	5,00	3,56	5,00
Район им. Лазо	2017	3,97	3,55	3,64	4,12	3,78	3,56	3,39	3,61	3,71	3,57	5,00
	2018	3,87	3,49	3,34	3,85	3,61	3,36	3,56	3,60	4,25	3,55	4,33
Нанайский район	2017	3,80	3,53	3,50	3,79	3,65	3,29	3,23	3,53	3,67	3,27	5,00
	2018	3,59	3,52	3,36	3,67	3,42	3,17	3,40	3,52	5,00	3,42	4,00
Николаевский район	2017	3,75	3,58	3,82	3,43	3,88	3,29	3,22	3,61	4,00	3,46	4,00
	2018	3,82	3,50	3,79	4,20	3,97	3,38	3,33	3,43	4,38	3,50	3,67
Охотский район	2017	3,77	3,42	3,36	3,36	3,57	3,19	3,33	3,45	-	3,38	-
	2018	3,55	3,33	3,15	3,78	3,50	3,26	3,27	3,33	4,00	3,44	3,20
Район им. П.Осипенко	2017	3,36	3,29	3,50	4,00	3,25	3,38	3,00	3,89	3,00	3,25	-
	2018	3,74	3,39	3,80	5,00	3,22	3,32	3,00	3,71	-	3,57	4,00
Советско-Гаванский район	2017	3,96	3,67	3,56	3,90	3,51	3,48	3,56	3,54	3,91	3,64	4,47
	2018	3,93	3,70	3,56	3,96	3,57	3,36	3,67	3,60	4,31	3,49	4,00
Солнечный район	2017	3,75	3,65	3,59	4,23	3,54	3,28	3,27	3,58	3,71	3,43	4,00
	2018	3,73	3,60	3,41	4,38	3,64	3,32	3,26	3,78	4,15	3,45	3,60
Тугуро-Чумиканский район	2017	3,71	3,29	-	-	-	3,44	3,00	3,00	-	3,15	-
	2018	3,83	3,52	-	3,71	-	3,26	3,00	-	-	3,31	3,00
Ульчский район	2017	3,81	3,46	3,39	3,41	3,60	3,28	2,94	3,31	3,00	3,32	4,67
	2018	3,71	3,41	3,33	4,13	3,42	3,28	3,22	3,46	4,43	3,27	4,00
Хабаровский район	2017	3,92	3,56	3,38	3,92	3,62	3,42	3,41	3,55	3,89	3,51	4,45
	2018	3,90	3,50	3,45	3,97	3,54	3,38	3,62	3,61	4,14	3,51	3,44
г. Комсомольск-на-Амуре	2017	4,05	3,61	3,78	4,02	3,86	3,58	3,52	3,58	4,29	3,58	4,29
	2018	4,05	3,58	3,63	3,98	3,78	3,45	3,44	3,61	4,32	3,68	3,93
г. Хабаровск	2017	4,12	3,77	3,74	4,12	3,96	3,55	3,59	3,67	4,39	3,66	4,18
	2018	4,08	3,74	3,79	4,13	3,91	3,52	3,49	3,72	4,45	3,68	3,87
Ведомственные и негосударственные ОО	2017	4,19	3,86	3,72	3,82	4,26	3,50	3,55	3,87	4,22	3,74	4,83
	2018	4,25	3,80	3,55	4,00	3,77	3,65	4,33	4,12	3,75	3,63	4,00
Краевой центр образования	2017	4,63	4,34	4,22	4,45	4,72	4,14	4,60	4,76	4,25	4,59	-
	2018	4,52	4,43	4,43	4,33	4,71	4,44	3,86	4,80	4,33	4,38	4,50
Краевые ОО	2017	3,67	3,67	-	-	-	-	-	4,33	-	3,33	-
	2018	3,00	3,00	-	-	-	-	-	3,00	-	3,00	-

Таблица 1.3.9. Количество учащихся, набравших максимальный балл 2017-2018 гг.

Район	Русский язык		Математика		Физика		Химия		Информатика и ИКТ		Биология		История		География		Английский язык		Обществознание		Литература		ИТОГО ПО РАЙОНАМ
	2017	2018	2017	2018	2017	2018	2017	2018	2017	2018	2017	2018	2017	2018	2017	2018	2017	2018	2017	2018	2017	2018	
Амурский район	13	14	0	0	0	0	1	0	1	4	0	0	0	0	0	1	0	0	0	0	1	1	20
Аяно-Майский район	0	0	0	0	-	0	0	0	0	0	0	-	0	-	-	-	-	-	0	0	-	-	0
Бикинский район	0	3	0	0	0	0	0	0	0	1	0	0	0	0	0	1	0	0	0	0	0	0	5
Ванинский район	1	1	0	0	0	0	0	0	1	3	0	0	0	0	0	0	0	0	1	0	0	0	4
Верхнебуреинский район	5	4	0	0	0	0	0	0	0	0	0	0	0	0	0	1	0	0	0	0	1	0	5
Вяземский район	1	0	0	0	0	0	0	0	3	0	0	0	0	0	0	0	0	0	0	0	0	0	0
Комсомольский район	2	9	0	0	0	0	0	0	0	0	0	0	0	0	0	0	0	0	0	0	0	0	9
Район имени Лазо	9	4	0	0	0	0	0	0	0	0	0	0	0	0	0	2	0	0	1	0	1	0	6
Нанайский район	2	1	0	0	0	0	1	0	0	0	0	0	0	0	0	0	0	0	0	0	0	0	1
Николаевский район	4	3	0	0	0	0	0	0	0	2	0	0	0	0	0	1	0	0	0	0	0	0	6
Охотский район	0	0	0	0	0	0	0	0	0	0	0	0	0	0	0	0	-	0	0	0	-	0	0
Район им. П. Осипенко	0	1	0	0	0	0	0	0	0	0	0	0	0	0	0	1	0	-	0	0	-	0	2
Советско-Гаванский район	6	3	0	0	0	0	0	0	1	1	0	0	0	0	0	0	0	0	0	0	1	0	4
Солнечный район	0	2	0	0	0	0	0	2	0	1	0	0	0	0	0	1	0	0	0	0	0	0	6
Тугуро-Чумиканский район	0	0	0	0	-	-	-	0	-	-	0	0	0	0	0	-	-	-	0	0	-	0	0
Ульчский район	3	1	1	0	0	0	0	0	0	1	0	0	0	0	0	0	0	0	0	0	0	0	2
Хабаровский район	6	5	0	0	0	0	0	0	0	1	0	0	0	0	0	0	0	0	0	0	0	0	6
г. Комсомольск-на-Амуре	51	37	0	4	0	0	1	3	27	30	0	0	0	0	3	2	1	2	1	2	5	1	81
г. Хабаровск	120	140	4	5	0	2	1	12	65	88	0	0	0	0	4	6	4	9	1	3	3	1	266
Ведомственные и негосударственные ОО	0	2	0	0	0	0	0	0	0	0	0	0	0	0	1	0	0	0	0	0	0	0	2
Краевой центр образования	3	3	0	0	0	0	2	1	4	6	0	0	0	0	2	2	0	0	0	0	-	0	12
Краевые ОО	0	0	0	0	-	-	-	-	-	-	-	-	-	-	0	0	-	-	0	0	-	-	0
ИТОГО ПО КРАЮ	226	233	5	9	0	2	6	18	102	138	0	0	0	0	10	18	5	11	4	5	12	3	437

Таблица 1.3.10. Доля учащихся, сдававших предметы по выбору в районах 2018 г.

Район	Физика	Химия	Информатика и ИКТ	Биология	История	География	Английский язык	Обществознание	Литература
Амурский район	9,35	4,67	38,40	24,37	0,83	42,24	4,34	59,77	1,67
Аяно-Майский район	22,22	-	77,78	5,56	-	-	-	50,00	-
Бикинский район	12,50	6,70	19,64	17,41	9,82	39,29	1,34	70,09	1,79
Ванинский район	19,76	8,26	24,48	14,75	2,36	45,72	5,90	66,67	0,88
Верхнебуреинский район	16,49	3,78	5,15	23,71	4,12	60,48	-	78,01	0,69
Вяземский район	13,12	6,33	26,24	26,24	9,05	24,89	2,26	61,09	0,90
Комсомольский район	12,93	9,05	18,97	34,91	9,48	36,64	0,43	64,22	0,43
Район имени Лазо	7,24	4,52	9,28	33,71	7,69	45,02	0,90	72,40	0,68
Нанайский район	11,83	6,45	6,45	44,09	5,38	38,17	0,54	63,44	1,08
Николаевский район	4,29	1,53	9,20	31,90	12,88	41,72	2,45	81,29	1,84
Охотский район	13,68	9,47	18,95	48,42	11,58	12,63	1,05	57,89	5,26
Район им. П. Осипенко	9,80	3,92	17,65	37,25	5,88	41,18	-	58,82	5,88
Советско-Гаванский район	14,21	7,38	24,04	33,06	4,10	19,67	7,92	59,02	1,64
Солнечный район	12,13	8,58	16,27	29,59	10,06	26,63	3,85	65,38	1,48
Тугуро-Чумиканский район	-	28,00	-	76,00	8,00	-	-	64,00	8,00
Ульчский район	12,68	7,04	17,84	34,74	8,45	32,39	3,29	65,26	1,41
Хабаровский район	12,20	5,14	18,94	27,13	4,65	31,14	3,37	68,06	1,44
г. Комсомольск-на-Амуре	18,75	9,22	44,23	21,45	8,88	20,42	6,48	59,46	4,68
г. Хабаровск	14,83	6,44	36,23	15,92	5,70	27,42	10,12	68,48	3,28
Ведомственные и негосударственные ОО	25,58	11,63	34,88	23,26	3,49	19,77	9,30	55,81	2,33
Краевой центр образования	49,18	14,75	50,82	14,75	11,48	16,39	4,92	34,43	3,28
Краевые ОО	-	-	-	-	-	0,83	-	0,83	-
ИТОГО ПО КРАЮ	14,56	6,82	31,17	21,78	6,47	29,14	6,61	65,18	2,81

1.4. О работе конфликтной комиссии Хабаровского края

В целях обеспечения соблюдения единых требований и разрешения спорных вопросов при оценке экзаменационных работ государственной итоговой аттестации, защиты прав участников государственной итоговой аттестации, в соответствии с п. 62 Порядка проведения государственной итоговой аттестации, утвержденного приказом Министерства образования и науки Российской Федерации от 25 декабря 2013 г. № 1394, создана конфликтная комиссия Хабаровского края.

Распоряжением Министерства от 30 апреля 2014 г. № 18 утверждено Положение о конфликтной комиссии Хабаровского края 2015 г.

Распоряжением Министерства от 30 мая 2018 г. № 716 был утвержден «Персональный состав конфликтной комиссии Хабаровского края для проведения государственной итоговой аттестации по образовательным программам основного общего и среднего общего образования в 2018 году» по предметам: русский язык, математика, физика, химия, информатика и ИКТ, биология, история, география, иностранные языки, обществознание, литература.

В состав комиссии были включены представители общеобразовательных организаций, образовательных учреждений высшего профессионального, среднего профессионального образования, расположенных на территории края. Члены комиссии приняли участие в работе 18 заседаний.

В 2018 году так же, как и в предыдущие годы, осуществлялась видеозапись всех заседаний краевой конфликтной комиссии. На заседаниях конфликтной комиссии присутствовали уполномоченный по правам ребенка в Хабаровском крае. Нарушений при рассмотрении апелляций выявлено не было.

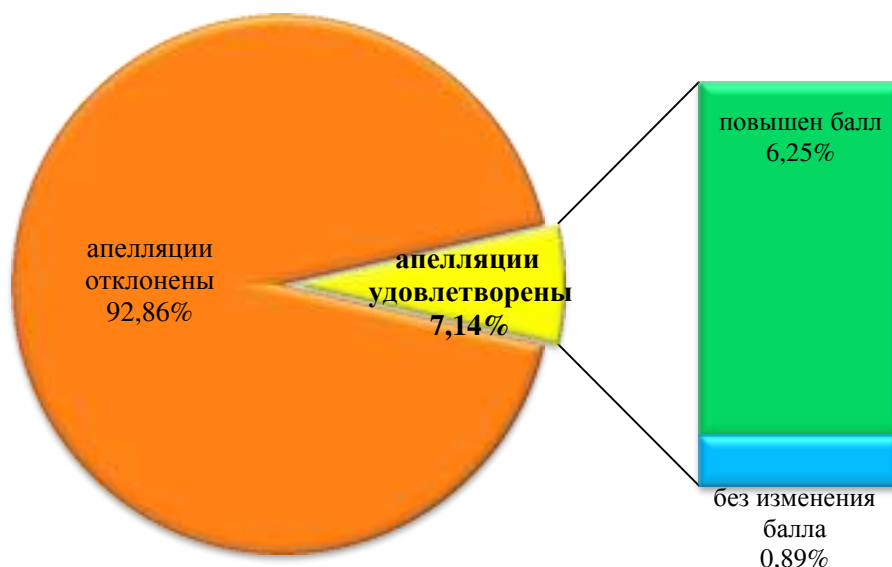
В региональную конфликтную комиссию поступило 112 апелляций о несогласии с выставленными баллами. Сравнение количества поданных апелляций 2016 г. – 2018 г. представлено в диаграмме 1.3.5.

Диаграмма 1.3.5. Количество поданных апелляций (2016 - 2018 гг.)



Удовлетворено 8 апелляций (7,14%), в 2017 году – 28 апелляций (16,67%). Увеличение балла произошло в 7 работах (что составляет 87,50% от удовлетворенных апелляций), в 2017 году – в 21 работе (75,00%). Результаты рассмотрения апелляций представлены в диаграмме 1.6.

Диаграмма 1.3.6. Информация о количестве отклоненных и удовлетворенных апелляций



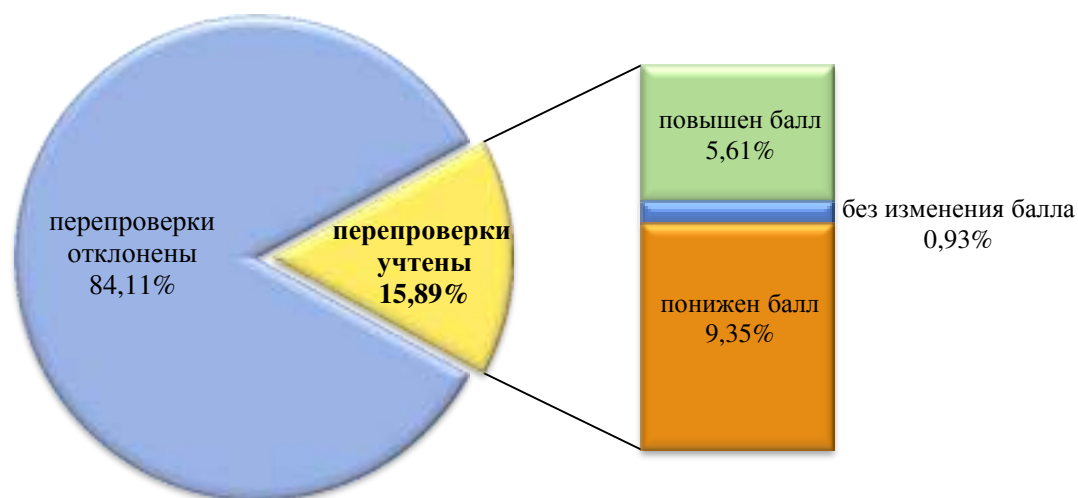
Данные по работе конфликтной комиссии представлены в таблице 1.3.11. «Данные об апелляциях по результатам ГИА выпускников IX классов».

Таблица 1.3.11. Данные об апелляциях по результатам ГИА выпускников IX классов

№ п/п	Предмет	Общее кол-во сдававших ОГЭ	Общее кол-во поступивших апелляций	% от общего кол-ва сдававших ОГЭ	Кол-во удовлетворенных апелляций									
					Всего	% от общего кол-ва поступивших апелляций	повышен балл	% от кол-ва удовлетворенных апелляций	понижен балл	% от количества удовлетворенных апелляций	При проверке заданий с развернутым ответом		При обработке результатов заданий с кратким ответом	
											всего	повышен балл	всего	повышен балл
1	Русский язык	11264	26	0,23	3	11,54	2	66,67	0	0,00	1	0	2	2
2	Математика	11255	15	0,13	2	13,33	2	100,00	0	0,00	2	2	0	0
3	Физика	1170	17	1,45	1	5,88	1	100,00	0	0,00	0	0	1	1
4	Химия	829	2	0,24	0	0,00	0	0,00	0	0,00	0	0	0	0
5	Информатика и ИКТ	3789	6	0,16	0	0,00	0	0,00	0	0,00	0	0	0	0
6	Биология	2647	5	0,19	0	0,00	0	0,00	0	0,00	0	0	0	0
7	История	787	7	0,89	0	0,00	0	0,00	0	0,00	0	0	0	0
8	География	3542	3	0,08	0	0,00	0	0,00	0	0,00	0	0	0	0
9	Английский язык	804	7	0,87	2	28,57	2	100,00	0	0,00	2	2	0	0
12	Обществознание	7923	19	0,24	0	0,00	0	0,00	0	0,00	0	0	0	0
13	Литература	342	5	1,46	0	0,00	0	0,00	0	0,00	0	0	0	0
Итого		11283	112	0,99	8	7,14	7	87,50	0	0,00	5	4	3	3

В соответствии с пунктом 55 Порядка, по распоряжению Министерства была организована региональная перепроверка 107 работ обучающихся по образовательным программам основного общего образования по русскому языку. По итогам перепроверки в 17 работах учтены изменения в баллах(15,89%). Увеличение балла произошло в 6 работах (что составляет 35,29% от учтенных перепроверок). Результаты рассмотрения региональных перепроверок представлены в диаграмме 1.3.7.

Диаграмма 1.3.7. Информация о количестве отклоненных и учтенных перепроверках



2. Результаты государственной итоговой аттестации обучающихся, освоивших образовательные программы основного общего образования в 2018 году в форме ОГЭ

2.1. Основные результаты ГИА 2018 года по русскому языку в форме ОГЭ

Таблица 2.1.1. Сведения о количестве участников ГИА, сдававших русский язык в форме ОГЭ в 2018 г.

№	Наименование района, округа, организации	2018 год		
		Кол-во выпускников, допущенных к ГИА	Из них участвовали в форме ОГЭ	% участия в форме ОГЭ
1	Амурский район	600	561	93,50
2	Аяно-Майский район	18	14	77,78
3	Бикинский район	224	200	89,29
4	Ванинский район	339	320	94,40
5	Верхнебуреинский район	291	288	98,97
6	Вяземский район	221	188	85,07
7	Комсомольский район	232	217	93,53
8	Район им. Лазо	443	402	90,74
9	Нанайский район	186	165	88,71
10	Николаевский район	329	305	92,71
11	Охотский район	95	86	90,53
12	Район им. П.Осипенко	51	46	90,20
13	Советско-Гаванский район	366	313	85,52
14	Солнечный район	341	295	86,51
15	Тугуро-Чумиканский район	25	23	92,00
16	Ульчский район	214	192	89,72
17	Хабаровский район	624	536	85,90
18	г. Комсомольск-на-Амуре	2332	2260	96,91
19	г. Хабаровск	4974	4711	94,71
20	Ведомственные и негосударственные ОО	85	80	94,12
21	Краевой центр образования	61	61	100,00
22	Краевые ОО	121	1	0,83
Итого по краю		12172	11264	92,54

Диаграмма 2.1.1. Результаты экзамена по русскому языку (2018 г.)

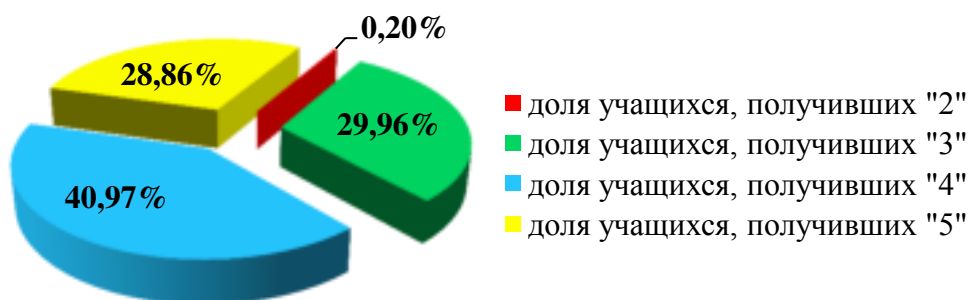


Таблица 2.1.2. Сравнение показателей ГИА по русскому языку (2017-2018 гг.)

Наименование района	2017 год					2018 год				
	Кол-во участников	"2" (%)	% качества	Средний оценочный балл	Средний тестовый балл	Кол-во участников	"2" (%)	% качества	Средний оценочный балл	Средний тестовый балл
Амурский район	565	0,53	63,54	3,90	29,45	561	0,18	62,92	3,89	29,55
Аяно-Майский район	26	0,00	50,00	3,58	26,96	14	0,00	78,57	4,07	30,07
Бикинский район	209	0,00	57,89	3,74	27,60	200	0,00	62,00	3,84	28,63
Ванинский район	325	0,92	60,00	3,78	27,62	320	1,56	57,19	3,70	27,23
Верхнебуреинский район	319	0,00	62,38	3,84	28,58	288	0,69	71,18	3,91	28,97
Вяземский район	204	0,00	61,76	3,81	28,33	188	0,00	61,70	3,80	28,30
Комсомольский район	211	0,00	76,30	4,04	30,37	217	0,00	67,28	3,98	29,99
Район имени Лазо	389	0,26	71,21	3,97	29,64	402	0,00	64,68	3,87	29,06
Нанайский район	142	0,00	57,04	3,80	28,36	165	0,00	49,09	3,59	25,76
Николаевский район	267	0,00	55,06	3,75	27,87	305	0,00	61,31	3,82	28,23
Охотский район	66	0,00	57,58	3,77	27,42	86	1,16	48,84	3,55	26,12
Район им. П. Осипенко	42	0,00	30,95	3,36	25,81	46	0,00	56,52	3,74	27,24
Советско-Гаванский район	314	0,00	68,79	3,96	29,17	313	0,00	66,77	3,93	28,86
Солнечный район	273	0,37	56,41	3,75	27,62	295	0,68	55,93	3,73	27,81
Тугуро-Чумиканский район	17	0,00	64,71	3,71	27,24	23	0,00	60,87	3,83	28,43
Ульчский район	182	0,55	60,99	3,81	28,01	192	1,56	54,69	3,71	27,24
Хабаровский район	495	0,00	67,27	3,92	28,79	536	0,37	66,60	3,90	29,02
г. Комсомольск-на-Амуре	2112	0,00	72,82	4,05	30,53	2260	0,00	74,29	4,05	30,25
г. Хабаровск	4406	0,09	75,51	4,12	31,03	4711	0,15	73,85	4,08	30,55
Ведомственные и негосударственные ОО	84	0,00	80,95	4,19	31,85	80	0,00	83,75	4,25	31,66
Краевой центр образования	80	0,00	95,00	4,63	34,44	61	0,00	93,44	4,52	34,26
Краевые ОО	3	0,00	66,67	3,67	27,00	1	0,00	0,00	3,00	20,00
Итого по краю	10731	0,12	70,51	4,01	30,05	11264	0,20	69,83	3,98	29,76

Таблица 2.1.3. Результаты ГИА. Русский язык (2018 г.)

№ п/п	Наименование района, округа, организации	Всего участников	"2"		"3"		"4"		"5"		Процент качества	Средний тестовый балл	Средний оценочный балл
			чел.	%	чел.	%	чел.	%	чел.	%			
1	Амурский район	561	1	0,18	207	36,90	205	36,54	148	26,38	62,92	29,55	3,89
2	Аяно-Майский район	14	0	0,00	3	21,43	7	50,00	4	28,57	78,57	30,07	4,07
3	Бикинский район	200	0	0,00	76	38,00	81	40,50	43	21,50	62,00	28,63	3,84
4	Ванинский район	320	5	1,56	132	41,25	137	42,81	46	14,38	57,19	27,23	3,70
5	Верхнебуреинский район	288	2	0,69	81	28,13	145	50,35	60	20,83	71,18	28,97	3,91
6	Вяземский район	188	0	0,00	72	38,30	82	43,62	34	18,09	61,70	28,30	3,80
7	Комсомольский район	217	0	0,00	71	32,72	80	36,87	66	30,41	67,28	29,99	3,98
8	Район им. Лазо	402	0	0,00	142	35,32	169	42,04	91	22,64	64,68	29,06	3,87
9	Нанайский район	165	0	0,00	84	50,91	65	39,39	16	9,70	49,09	25,76	3,59
10	Николаевский район	305	0	0,00	118	38,69	124	40,66	63	20,66	61,31	28,23	3,82
11	Охотский район	86	1	1,16	43	50,00	36	41,86	6	6,98	48,84	26,12	3,55
12	Район им. П.Осипенко	46	0	0,00	20	43,48	18	39,13	8	17,39	56,52	27,24	3,74
13	Советско-Гаванский район	313	0	0,00	104	33,23	128	40,89	81	25,88	66,77	28,86	3,93
14	Солнечный район	295	2	0,68	128	43,39	112	37,97	53	17,97	55,93	27,81	3,73
15	Тугуро-Чумиканский район	23	0	0,00	9	39,13	9	39,13	5	21,74	60,87	28,43	3,83
16	Ульчский район	192	3	1,56	84	43,75	70	36,46	35	18,23	54,69	27,24	3,71
17	Хабаровский район	536	2	0,37	177	33,02	232	43,28	125	23,32	66,60	29,02	3,90
18	г. Комсомольск-на-Амуре	2260	0	0,00	581	25,71	975	43,14	704	31,15	74,29	30,25	4,05
19	г. Хабаровск	4711	7	0,15	1225	26,00	1885	40,01	1594	33,84	73,85	30,55	4,08
20	Ведомственные и негосударственные ОО	80	0	0,00	13	16,25	34	42,50	33	41,25	83,75	31,66	4,25
21	Краевой центр образования	61	0	0,00	4	6,56	21	34,43	36	59,02	93,44	34,26	4,52
22	Краевые ОО	1	0	0,00	1	100,00	0	0,00	0	0,00	0,00	20,00	3,00
Итого по краю		11264	23	0,20	3375	29,96	4615	40,97	3251	28,86	69,83	29,76	3,98

Диаграмма 2.1.2. Средний тестовый балл по русскому языку (2018 г.)

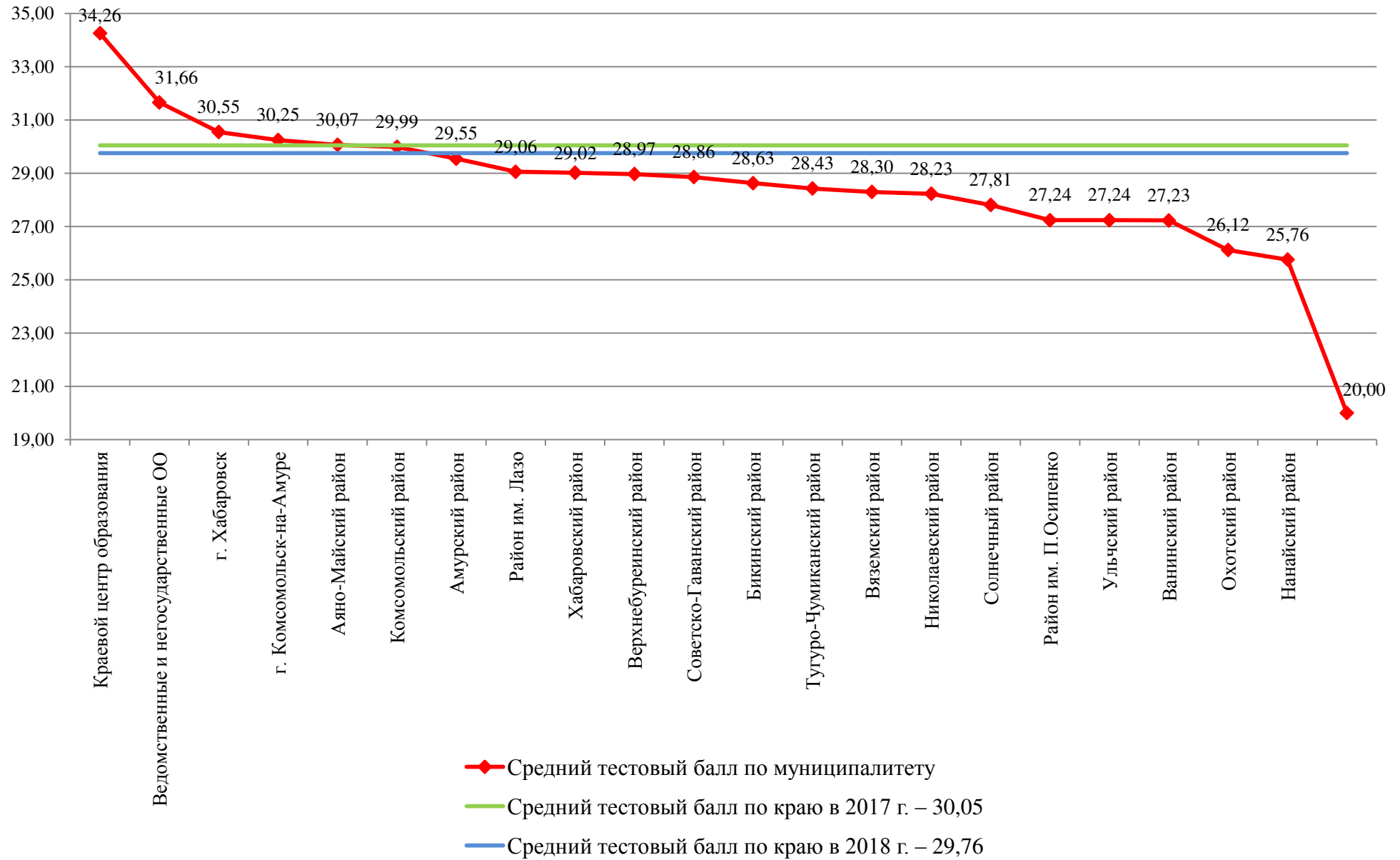


Диаграмма 2.1.3. Русский язык. Распределение участников 2018 года по диапазонам оценочных баллов

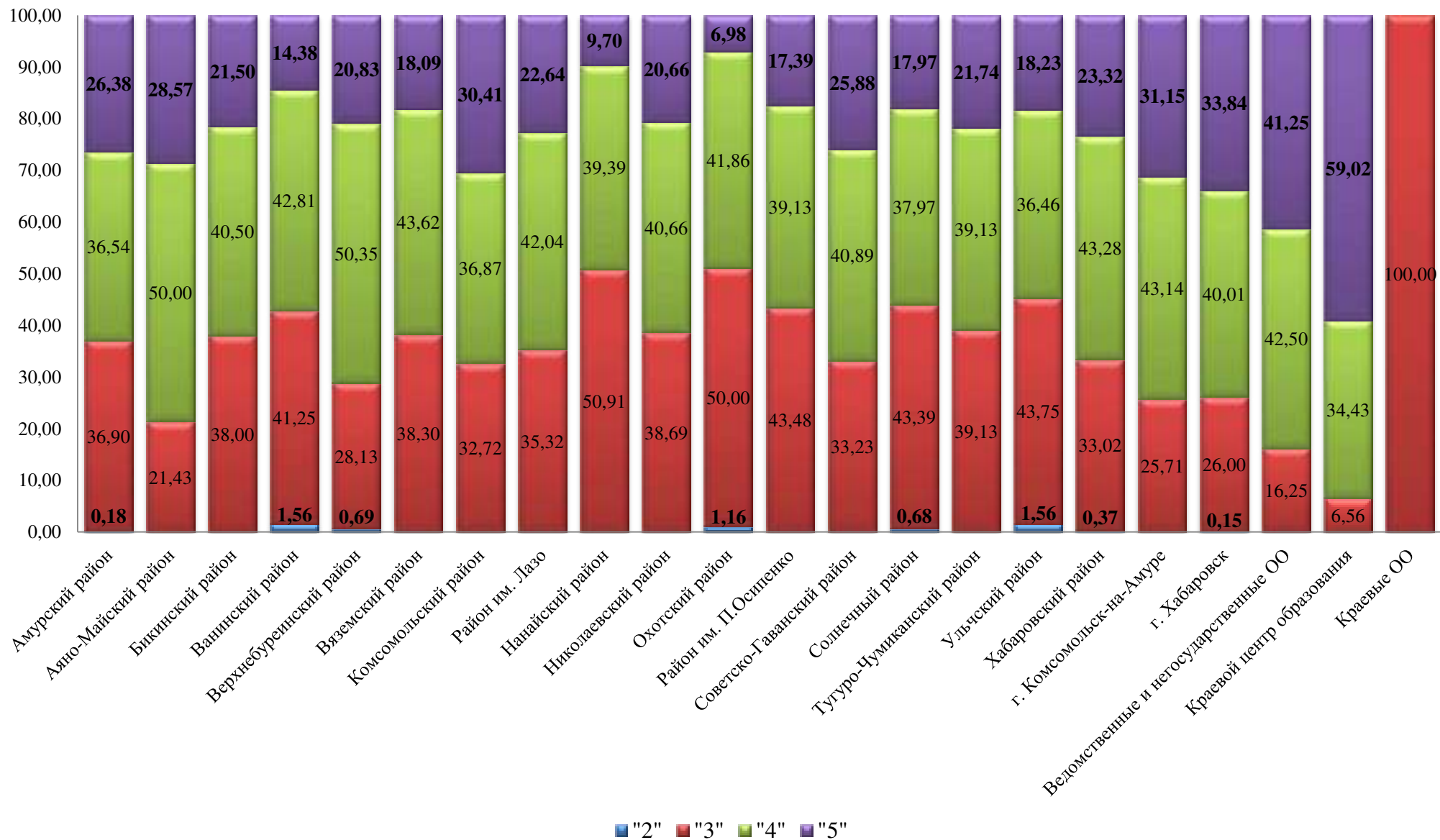


Таблица 2.1.4. Статистика написания изложения (Русский язык 2018 г.)

Наименование района, округа, организации	Всего участ- ников	ИК1			ИК2				ИК3			Наибольшее ко- личество баллов (7 баллов)		Наименьшее ко- личество баллов (0 баллов)	
		2	1	0	3	2	1	0	2	1	0	чел.	%	чел.	%
Амурский район	561	486	73	2	254	266	39	2	237	285	39	145	25,85	2	0,36
Аяно-Майский район	14	13	1	0	8	6	0	0	6	8	0	5	35,71	0	0,00
Бикинский район	200	171	27	2	108	77	14	1	73	108	19	47	23,50	1	0,50
Ванинский район	320	284	32	4	149	144	23	4	132	158	30	87	27,19	3	0,94
Верхнебуреинский район	288	239	46	3	122	146	17	3	119	140	29	66	22,92	3	1,04
Вяземский район	188	164	24	0	93	84	11	0	75	98	15	42	22,34	0	0,00
Комсомольский район	217	191	24	2	118	87	11	1	102	98	17	67	30,88	1	0,46
Район им. Лазо	402	358	43	1	182	200	19	1	144	232	26	86	21,39	1	0,25
Нанайский район	165	143	21	1	71	82	10	2	61	90	14	34	20,61	1	0,61
Николаевский район	305	256	49	0	128	159	18	0	106	164	35	66	21,64	0	0,00
Охотский район	86	73	12	1	37	46	2	1	20	55	11	12	13,95	1	1,16
Район им. П.Осипенко	46	38	8	0	26	15	5	0	16	28	2	14	30,43	0	0,00
Советско-Гаванский район	313	287	24	2	171	127	13	2	137	161	15	94	30,03	2	0,64
Солнечный район	295	253	39	3	117	156	20	2	114	154	27	62	21,02	2	0,68
Тугуро-Чумиканский район	23	19	4	0	13	9	1	0	10	11	2	7	30,43	0	0,00
Ульчский район	192	173	18	1	90	89	11	2	78	97	17	45	23,44	1	0,52
Хабаровский район	536	467	67	2	278	229	27	2	289	215	32	173	32,28	1	0,19
г. Комсомольск-на-Амуре	2260	1991	256	13	1194	971	85	10	1077	1004	179	695	30,75	8	0,35
г. Хабаровск	4711	4292	383	36	2504	1960	219	28	2622	1789	300	1684	35,75	25	0,53
Ведомственные и негосударственные ОО	80	71	9	0	42	35	3	0	33	42	5	21	26,25	0	0,00
Краевой центр образования	61	61	0	0	47	14	0	0	45	16	0	39	63,93	0	0,00
Краевые ОО	1	1	0	0	0	1	0	0	1	0	0	0	0,00	0	0,00
Итого по краю	11264	10031	1160	73	5752	4903	548	61	5497	4953	814	3491	30,99	52	0,46

Таблица 2.1.5. Статистика написания сочинения (Русский язык 2018 г.)

Наименование района, округа, организации	Всего участников	СК1			СК2				СК3			СК4			Наибольшее кол-во баллов (9 баллов)		Наименьшее кол-во баллов (0 баллов)	
		2	1	0	3	2	1	0	2	1	0	2	1	0	чел.	%	чел.	%
Амурский район	561	363	165	33	305	168	59	29	297	217	47	367	162	32	181	32,26	22	3,92
Аяно-Майский район	14	12	2	0	10	3	1	0	8	6	0	11	3	0	5	35,71	0	0,00
Бикинский район	200	149	47	4	121	59	15	5	126	65	9	156	39	5	81	40,50	3	1,50
Ванинский район	320	208	94	18	154	120	32	14	172	122	26	196	105	19	77	24,06	13	4,06
Верхнебуреинский район	288	193	76	19	144	83	41	20	125	134	29	160	105	23	70	24,31	13	4,51
Вяземский район	188	137	50	1	118	52	16	2	116	66	6	143	41	4	77	40,96	1	0,53
Комсомольский район	217	146	66	5	132	51	29	5	130	74	13	159	51	7	90	41,47	2	0,92
Район имени Лазо	402	260	131	11	222	136	33	11	247	136	19	283	103	16	135	33,58	5	1,24
Нанайский район	165	110	50	5	79	58	23	5	83	73	9	104	54	7	50	30,30	3	1,82
Николаевский район	305	202	93	10	153	98	43	11	146	141	18	177	110	18	82	26,89	8	2,62
Охотский район	86	62	22	2	44	28	11	3	48	30	8	55	27	4	28	32,56	2	2,33
Район им. П. Осипенко	46	29	15	2	28	11	5	2	24	19	3	32	12	2	17	36,96	2	4,35
Советско-Гаванский район	313	239	63	11	199	84	21	9	205	94	14	237	64	12	144	46,01	5	1,60
Солнечный район	295	188	99	8	163	94	29	9	165	120	10	199	86	10	98	33,22	8	2,71
Тугуро-Чумиканский район	23	20	3	0	12	10	1	0	10	13	0	11	12	0	4	17,39	0	0,00
Ульчский район	192	132	54	6	106	61	21	4	102	82	8	132	49	11	68	35,42	3	1,56
Хабаровский район	536	379	136	21	300	165	46	25	301	207	28	367	144	25	180	33,58	18	3,36
г. Комсомольск-на-Амуре	2260	1472	627	161	1285	612	217	146	1250	806	204	1498	580	182	796	35,22	117	5,18
г. Хабаровск	4711	3489	1060	162	3050	1135	360	166	3002	1459	250	3552	963	196	2090	44,36	125	2,65
Ведомственные и негосударственные ОО	80	63	16	1	58	17	4	1	58	20	2	74	5	1	44	55,00	1	1,25
Краевой центр образования	61	55	6	0	53	8	0	0	51	10	0	58	3	0	45	73,77	0	0,00
Краевые ОО	1	0	0	1	0	0	0	1	0	0	1	0	0	1	0	0,00	1	100,00
Итого по краю	11264	7908	2875	481	6736	3053	1007	468	6666	3894	704	7971	2718	575	4362	38,73	352	3,13

Таблица 2.1.6. Статистика оценивания грамотности (Русский язык 2018 г.)

Наименование района, округа, организации	Всего участников	ГК1			ГК2			ГК3			ГК4			ФК1			Наибольшее количество баллов (10 баллов)		Наименьшее количество баллов (0 баллов)	
		2	1	0	2	1	0	2	1	0	2	1	0	2	1	0	чел.	%	чел.	%
Амурский район	561	203	172	186	142	186	233	229	257	75	254	264	43	411	140	10	48	8,56	2	0,36
Аяно-Майский район	14	7	3	4	7	3	4	7	5	2	6	7	1	11	3	0	1	7,14	0	0,00
Бикинский район	200	71	72	57	51	77	72	93	88	19	88	98	14	153	45	2	21	10,50	0	0,00
Ванинский район	320	118	90	112	81	90	149	141	144	35	159	136	25	245	72	3	37	11,56	1	0,31
Верхнебуреинский район	288	144	91	53	120	105	63	132	120	36	134	131	23	196	86	6	36	12,50	2	0,69
Вяземский район	188	65	62	61	55	76	57	89	75	24	95	82	11	153	30	5	22	11,70	0	0,00
Комсомольский район	217	96	59	62	82	72	63	109	85	23	124	80	13	163	53	1	43	19,82	0	0,00
Район имени Лазо	402	152	130	120	124	138	140	190	163	49	189	189	24	311	85	6	52	12,94	0	0,00
Нанайский район	165	48	58	59	30	58	77	72	75	18	73	85	7	123	41	1	9	5,45	0	0,00
Николаевский район	305	101	106	98	88	109	108	130	135	40	149	137	19	230	70	5	27	8,85	1	0,33
Охотский район	86	24	41	21	9	33	44	32	40	14	40	39	7	68	16	2	3	3,49	0	0,00
Район им. П. Осипенко	46	15	11	20	9	12	25	20	16	10	23	18	5	40	6	0	8	17,39	0	0,00
Советско-Гаванский район	313	149	84	80	105	96	112	163	112	38	179	112	22	232	80	1	56	17,89	0	0,00
Солнечный район	295	104	103	88	69	114	112	116	141	38	133	142	20	216	74	5	27	9,15	1	0,34
Тугуро-Чумиканский район	23	13	6	4	5	9	9	13	8	2	12	11	0	17	6	0	3	13,04	0	0,00
Ульчский район	192	64	55	73	49	50	93	80	84	28	92	82	18	142	46	4	25	13,02	1	0,52
Хабаровский район	536	237	156	143	171	185	180	250	227	59	272	236	28	403	127	6	75	13,99	0	0,00
г. Комсомольск-на-Амуре	2260	1122	688	450	983	774	503	1152	894	214	1200	910	150	1759	475	26	395	17,48	0	0,00
г. Хабаровск	4711	2303	1432	976	1776	1602	1333	2549	1755	407	2705	1759	247	3677	995	39	861	18,28	5	0,11
Ведомственные и негосударственные ОО	80	42	21	17	41	19	20	48	25	7	56	23	1	62	17	1	15	18,75	0	0,00
Краевой центр образования	61	42	15	4	30	21	10	42	18	1	45	16	0	55	6	0	17	27,87	0	0,00
Краевые ОО	1	0	0	1	0	0	1	0	1	0	0	1	0	1	0	0	0	0,00	0	0,00
Итого по краю	11264	5120	3455	2689	4027	3829	3408	5657	4468	1139	6028	4558	678	8668	2473	123	1781	15,81	13	0,12

Таблица 2.1.7. Статистика выполнения заданий с кратким и развернутым ответом по русскому языку (ГИА 2018 г.)²

Количество учащихся	1		2		3		4		5		6		7		8	
	чел.	%	чел.	%	чел.	%	чел.	%	чел.	%	чел.	%	чел.	%	чел.	%
Выполнили верно	1001	8,89	10192	90,48	9174	81,45	9789	86,91	9170	81,41	8771	77,87	8887	78,90	7968	70,74
Выполнили частично верно	10257	91,06	-	-	-	-	-	-	-	-	-	-	-	-	-	-
Выполнили неверно или не приступили	6	0,05	1072	9,52	2090	18,55	1475	13,09	2094	18,59	2493	22,13	2377	21,10	3296	29,26

Количество учащихся	9		10		11		12		13		14		15	
	чел.	%	чел.	%	чел.	%	чел.	%	чел.	%	чел.	%	чел.	%
Выполнили верно	7406	65,75	8647	76,77	8131	72,19	7045	62,54	8380	74,40	7225	64,14	1267	11,25
Выполнили частично верно	-	-	-	-	-	-	-	-	-	-	-	-	-	-
Выполнили неверно или не приступили	3858	34,25	2617	23,23	3133	27,81	4219	37,46	2884	25,60	4039	35,86	7	0,06

² 1 и 15 задание считалось выполненным полностью, если по всем критериям был поставлен максимальный балл.

Таблица 2.1.8. Образовательные организации, в которых учащиеся получили максимальный балл (39 б.) по русскому языку³

Район	Код ОО	Наименование ОО	Кол-во участников	Кол-во участников набравших макс. балл (39 б.)	% от числа участников
Амурский район	120002	МБОУ СОШ № 2 г. Амурска	62	2	3,23
	120003	МБОУ СОШ № 3 г. Амурска	99	5	5,05
	120009	МБОУ СОШ № 9 г. Амурска	84	5	5,95
	220012	МБОУ СОШ п. Литовко	22	1	4,55
	220013	МБОУ СОШ с. Вознесенское	21	1	4,76
Бикинский район	122001	МБОУ ООШ № 3 г. Бикина	36	1	2,78
	122006	МБОУ ООШ № 53 г. Бикина	71	1	1,41
	222009	МБОУ СОШ Лермонтовского с.п.	36	1	2,78
Ванинский район	223007	МБОУ СОШ с.п. "Поселок Монгохото"	28	1	3,57
Верхнебуреинский район	124002	МБОУ Многопрофильный лицей р.п. Чегдомын	67	3	4,48
	224011	МБОУ СОШ № 17 п. Тырма	19	1	5,26
Комсомольский район	226004	МБОУ СОШ Нижнетамбовского с.п.	11	1	9,09
	226008	МБОУ СОШ сельского поселения «Поселок Молодежный»	13	1	7,69
	226010	МБОУ СОШ Снеженского с.п.	16	1	6,25
	226012	МБОУ СОШ Кенайского с.п.	4	2	50,00
	226017	МБОУ СОШ сельского поселения "Село Новый Мир"	12	2	16,67
	226018	МБОУ СОШ № 2 сельского поселения "Село Хурба"	26	2	7,69
Район им. Лазо	127001	МБОУ СОШ № 1 р.п. Переяславка	60	1	1,67
	127002	МБОУ СОШ № 2 р.п. Переяславка	21	1	4,76
	127005	МБОУ СОШ № 3 р.п. Хор	63	1	1,59
	227010	МБОУ СОШ с. Бичевая	14	1	7,14
Нанайский район	228004	МБОУ СОШ с. Лидога	18	1	5,56
Николаевский район	129005	МБОУ СОШ № 5 г. Николаевска-на-Амуре	56	3	5,36
Район им. П. Осипенко	231001	МБОУ СОШ с. им. П.Осипенко	23	1	4,35
Советско-Гаванский район	132005	МБОУ СОШ № 6 р.п. Лососина	26	2	7,69
	132009	МБОУ СОШ № 16 р.п. Заветы Ильича	50	1	2,00
Солнечный район	133001	МБОУ СОШ № 1 р.п. Солнечный	47	2	4,26
Ульчский район	235005	МБОУ СОШ с. Булава	23	1	4,35
Хабаровский район	236002	МКОУ СОШ с. Восточное	43	1	2,33
	236009	МКОУ СОШ с. Калинка	21	1	4,76
	236019	МКОУ СОШ № 1 с. Некрасовка	30	1	3,33
	236020	МКОУ СОШ № 2 с. Некрасовка	36	2	5,56
г. Комсомольск-на-Амуре	137001	МОУ гимназия № 1	59	2	3,39
	137002	МОУ СОШ № 3	76	1	1,32
	137003	МОУ СОШ № 4	110	6	5,45

³ В данную таблицу включены только те образовательные организации, в которых были участники, набравшие максимальный балл.

Район	Код ОО	Наименование ОО	Кол-во участников	Кол-во участников набравших макс. балл (39 б.)	% от числа участников
	137008	МОУ гимназия № 9	113	1	0,88
	137013	МОУ СОШ с УИОП № 16	105	5	4,76
	137017	МОУ СШ № 22	55	1	1,82
	137019	МОУ СОШ № 24	78	2	2,56
	137022	МОУ СОШ № 27	57	1	1,75
	137026	МОУ СОШ № 31	80	1	1,25
	137027	МОУ СОШ № 32	105	2	1,90
	137028	МОУ Лицей № 33	65	1	1,54
	137029	МОУ СОШ № 34	103	1	0,97
	137030	МОУ СОШ № 35	57	1	1,75
	137031	МОУ СОШ № 36	78	2	2,56
	137035	МОУ СОШ № 42	76	1	1,32
	137037	МОУ СОШ № 50	50	1	2,00
	137038	МОУ СОШ № 51	76	2	2,63
	137041	МБОУ лицей № 1	51	6	11,76
г. Хабаровск	138001	МБОУ Математический лицей	77	8	10,39
	138002	МАОУ Многопрофильный лицей	91	8	8,79
	138004	МАОУ "Политехнический лицей"	78	2	2,56
	138005	МБОУ лицей "РИТМ"	73	3	4,11
	138006	МАОУ "ЛИТ"	98	6	6,12
	138007	МАОУ "Лицей "Ступени""	61	4	6,56
	138009	МАОУ Экономическая гимназия	58	15	25,86
	138010	МБОУ гимназия № 1	109	3	2,75
	138011	МБОУ гимназия № 3	225	8	3,56
	138012	МАОУ гимназия № 4	46	2	4,35
	138013	МБОУ гимназия № 5	48	6	12,50
	138014	МАОУ гимназия № 6	58	5	8,62
	138015	МБОУ гимназия № 7	88	1	1,14
	138016	МБОУ гимназия № 8	72	1	1,39
	138017	МБОУ СОШ № 1	55	6	10,91
	138019	МБОУ СОШ № 6	38	1	2,63
	138021	МБОУ СОШ № 9	30	1	3,33
	138022	МАОУ "СШ № 10"	88	1	1,14
	138023	МБОУ СОШ с УИОП № 11	93	1	1,08
	138024	МБОУ СОШ № 12	86	6	6,98
	138025	МБОУ СОШ № 13	21	1	4,76
	138030	МБОУ СОШ № 23	58	2	3,45
	138031	МБОУ СОШ № 24 им. Д. Желудкова	73	2	2,74
	138033	МАОУ СШ № 27	105	4	3,81
	138034	МБОУ СОШ № 29	64	1	1,56
	138035	МБОУ СОШ № 30	128	3	2,34
	138036	МБОУ СОШ № 32	72	1	1,39
	138037	МАОУ "СШ № 33"	79	1	1,27
	138041	МАОУ "СШ № 37"	50	3	6,00
	138042	МБОУ СОШ № 38	44	1	2,27
138043	МБОУ СОШ № 39	42	1	2,38	

Район	Код ОО	Наименование ОО	Кол-во участников	Кол-во участников набравших макс. балл (39 б.)	% от числа участников
	138045	МАОУ СОШ № 41	28	1	3,57
	138046	МБОУ СОШ № 43	78	1	1,28
	138047	МБОУ СОШ № 44	107	3	2,80
	138050	МБОУ СОШ № 47 им. В.А.Тамгина	51	1	1,96
	138051	МБОУ "СШ № 49 имени героев-даманцев"	152	4	2,63
	138058	МБОУ СОШ № 58	28	1	3,57
	138061	МБОУ СОШ № 62	81	1	1,23
	138062	МБОУ СОШ № 63	100	1	1,00
	138065	МБОУ СОШ № 67	77	2	2,60
	138066	МБОУ СОШ № 68	103	3	2,91
	138068	МБОУ СОШ № 72	88	1	1,14
	138071	МБОУ СОШ № 76	51	2	3,92
	138072	МАОУ СОШ № 77	80	1	1,25
	138074	МБОУ СОШ с УИОП № 80	131	5	3,82
	138075	МБОУ "СШ № 83"	102	1	0,98
	138077	МБОУ СОШ № 85	135	3	2,22
	138080	МБОУ СОШ № 2 п. Берёзовка	29	1	3,45
Ведомственные и негосударственные ОО	437001	Школа-интернат № 30 ОАО "РЖД"	20	1	5,00
	438007	ЧОУ "ШКОЛА "ТАЛАНТ"	7	1	14,29
Краевой центр образования	900007	КГАОУ "КЦО"	61	3	4,92
Итого по краю			11264	233	2,07

Таблица 2.1.9. Результаты ГИА по русскому языку в образовательных организациях

Код ОО	Наименование ОО	Кол-во участников	Средний тестовый балл	Средний оценочный балл	"5", "4"	% качества	"2"	% "2"
Амурский муниципальный район								
120002	МБОУ СОШ № 2 г. Амуурска	62	31,10	3,97	39	62,90	1	1,61
120003	МБОУ СОШ № 3 г.Амуурска	99	32,93	4,39	84	84,85	0	0,00
120005	МБОУ ООШ № 5 г. Амуурска	28	30,96	3,96	18	64,29	0	0,00
120006	МБОУ СОШ № 6 г.Амуурска	109	30,19	3,83	70	64,22	0	0,00
120009	МБОУ СОШ № 9 г. Амуурска	84	31,63	3,99	58	69,05	0	0,00
120011	МБОУ СОШ № 3 п.Эльбан	91	25,00	3,53	39	42,86	0	0,00
220012	МБОУ СОШ п. Литовко	22	25,64	3,64	10	45,45	0	0,00
220013	МБОУ СОШ с. Вознесенское	21	27,19	3,62	12	57,14	0	0,00
220014	МБОУ СОШ п. Известковый	14	24,79	3,43	6	42,86	0	0,00
220015	МБОУ СОШ п. Санболи	8	27,13	3,63	5	62,50	0	0,00
220017	МБОУ СОШ п. Тейсин	6	27,67	3,67	4	66,67	0	0,00
220019	МБОУ СОШ с. Болонь	5	18,80	3,00	0	0,00	0	0,00
220020	МБОУ СОШ с. Ачан	6	30,33	4,17	5	83,33	0	0,00
220022	МБОУ ООШ с. Джуен	2	20,00	3,00	0	0,00	0	0,00
220023	МБОУ ООШ с. Омми	4	29,50	4,00	3	75,00	0	0,00
Итого по району		561	29,55	3,89	353	62,92	1	0,18
Аяно-Майский муниципальный район								
221001	МКОУ СОШ с. Аян	7	32,29	4,29	6	85,71	0	0,00
221002	МКОУ СОШ с. Нелькан	7	27,86	3,86	5	71,43	0	0,00
Итого по району		14	30,07	4,07	11	78,57	0	0,00
Бикинский муниципальный район								
122001	МБОУ ООШ № 3 г. Бикина	36	28,11	3,75	21	58,33	0	0,00
122003	МБОУ ООШ № 5 г. Бикина	25	26,32	3,56	12	48,00	0	0,00
122006	МБОУ ООШ № 53 г. Бикина	71	30,28	4,08	55	77,46	0	0,00
222002	МБОУ СОШ «Село Лончаково»	17	29,35	3,71	8	47,06	0	0,00
222007	МБОУ ООШ Оренбургского с.п.	9	21,78	3,44	3	33,33	0	0,00
222008	МБОУ ООШ «Село Лесопильное»	6	20,00	3,00	0	0,00	0	0,00
222009	МБОУ СОШ Лермонтовского с.п.	36	30,28	3,92	25	69,44	0	0,00
Итого по району		200	28,63	3,84	124	62,00	0	0,00
Ванинский муниципальный район								
123002	МБОУ СОШ № 2 п. Ванино	22	26,41	3,45	8	36,36	0	0,00
123003	МБОУ СОШ № 3 п. Ванино	42	29,95	3,98	33	78,57	1	2,38
123004	МБОУ СОШ № 4 п. Ванино	83	27,10	3,83	55	66,27	3	3,61
123005	МБОУ СОШ п. Высокогорный	35	27,74	3,49	16	45,71	0	0,00
123006	МБОУ СОШ п. Октябрьский	56	25,68	3,59	28	50,00	1	1,79
223007	МБОУ СОШ с.п. "Поселок Монгохото"	28	27,93	3,75	16	57,14	0	0,00
223008	МБОУ СОШ с. Кенада	8	22,13	3,13	1	12,50	0	0,00
223009	МБОУ СОШ с. Тулучи	5	27,60	3,80	3	60,00	0	0,00
223010	МБОУ СОШ п. Тумнин	9	29,89	3,89	5	55,56	0	0,00
223011	МБОУ ООШ п. Датта	1	32,00	4,00	1	100,00	0	0,00
223012	МБОУ СОШ с. Уська-Орочская	7	27,57	3,43	3	42,86	0	0,00
223013	МБОУ СОШ п. Токи	24	26,08	3,67	14	58,33	0	0,00
Итого по району		320	27,23	3,70	183	57,19	5	1,56
Верхнебуреинский муниципальный район								
124001	МБОУ СОШ № 2 р.п. Чегдомын	18	27,50	3,67	10	55,56	0	0,00

Код ОО	Наименование ОО	Кол-во участников	Средний тестовый балл	Средний оценочный балл	"5", "4"	% качества	"2"	% "2"
124002	МБОУ Многопрофильный лицей р.п. Чегдомын	67	30,96	4,18	55	82,09	0	0,00
124003	МБОУ ООШ № 5 п. ЦЭС	11	30,82	4,00	7	63,64	0	0,00
124004	МБОУ СОШ № 6 р.п. Чегдомын	43	28,23	3,86	30	69,77	0	0,00
124007	МБОУ СОШ № 10 р.п. Чегдомын	14	29,79	4,00	11	78,57	0	0,00
124010	МБОУ СОШ № 11	85	27,69	3,72	51	60,00	2	2,35
224006	МБОУ СОШ № 9 п. Софийск	2	21,50	3,50	1	50,00	0	0,00
224008	МБОУ СОШ № 14 п. Чекунда	1	22,00	3,00	0	0,00	0	0,00
224009	МБОУ ООШ № 16 с. Аланап	1	25,00	4,00	1	100,00	0	0,00
224011	МБОУ СОШ № 17 п. Тырма	19	30,26	4,11	17	89,47	0	0,00
224012	МБОУ СОШ № 19 п. Алонка	2	28,00	4,00	2	100,00	0	0,00
224013	МБОУ СОШ № 20 п. Сулук	9	29,67	4,11	7	77,78	0	0,00
224015	МБОУ СОШ № 22 п.Этыркэн	6	29,00	3,83	5	83,33	0	0,00
224018	МБОУ ООШ № 18 п. Солони	1	33,00	4,00	1	100,00	0	0,00
224019	МБОУ ООШ № 21 п. Герби	5	30,40	4,00	4	80,00	0	0,00
224020	МБОУ ООШ № 12 с. Согда	1	29,00	4,00	1	100,00	0	0,00
224021	МБОУ ООШ № 15 ст. Зимовьё	3	25,00	3,67	2	66,67	0	0,00
Итого по району		288	28,97	3,91	205	71,18	2	0,69
Вяземский муниципальный район								
125001	МБОУ СОШ № 1 г.Вяземского	40	26,43	3,65	21	52,50	0	0,00
125002	МБОУ СОШ № 2 г.Вяземского	38	31,34	4,18	32	84,21	0	0,00
125003	МБОУ ООШ № 3 г. Вяземского	10	25,90	3,50	5	50,00	0	0,00
125004	МБОУ СОШ № 20 г. Вяземского имени Ф.П.Котляра	47	29,00	3,79	27	57,45	0	0,00
225005	МБОУ СОШ № 1 пос. Дормидонтовка	14	27,21	3,79	8	57,14	0	0,00
225007	МБОУ СОШ с. Шереметьево	4	30,75	4,25	4	100,00	0	0,00
225008	МБОУ ООШ с. Красицкое	3	28,00	3,33	1	33,33	0	0,00
225009	МБОУ СОШ с. Аван	10	24,90	3,50	5	50,00	0	0,00
225010	МБОУ ООШ с. Котиково	8	28,38	3,88	6	75,00	0	0,00
225013	МБОУ ООШ с. Дормидонтовка	3	27,33	3,33	1	33,33	0	0,00
225015	МБОУ ООШ с. Капитоновка	5	27,60	3,40	2	40,00	0	0,00
225016	МБОУ ООШ п. Шумный	1	29,00	4,00	1	100,00	0	0,00
225018	МБОУ ООШ с. Отрадное	5	27,60	3,80	3	60,00	0	0,00
Итого по району		188	28,30	3,80	116	61,70	0	0,00
Комсомольский муниципальный район								
226001	МБОУ СОШ Гурского с. п.	6	28,33	3,83	3	50,00	0	0,00
226002	МБОУ СОШ «Село Большая Картель»	14	28,86	3,86	9	64,29	0	0,00
226003	МБОУ СОШ Нижнехалбинского с.п.	7	33,57	4,57	7	100,00	0	0,00
226004	МБОУ СОШ Нижнетамбовского с.п.	11	32,45	4,18	9	81,82	0	0,00
226005	МБОУ СОШ Селихинского с.п.	12	27,42	3,67	7	58,33	0	0,00
226006	МБОУ СОШ Уктурского с.п.	11	29,36	3,82	6	54,55	0	0,00
226007	МБОУ СОШ Ягодненского с.п.	12	28,67	3,58	5	41,67	0	0,00
226008	МБОУ СОШ с.п. «Поселок Молодежный»	13	29,38	3,92	8	61,54	0	0,00
226009	МБОУ СОШ № 1 с.п. "Село Хурба"	28	30,00	3,86	16	57,14	0	0,00
226010	МБОУ СОШ Снежненского с.п.	16	29,06	3,88	11	68,75	0	0,00
226011	МБОУ ООШ «Село Боктор»	2	20,50	3,00	0	0,00	0	0,00
226012	МБОУ СОШ Кенайского с.п.	4	36,75	4,75	4	100,00	0	0,00

Код ОО	Наименование ОО	Кол-во участников	Средний тестовый балл	Средний оценочный балл	"5", "4"	% качества	"2"	% "2"
226013	МБОУ ООШ с.п. «Село Верхняя Эконь»	5	30,40	4,00	3	60,00	0	0,00
226014	МБОУ СОШ № 2 с.п. "Село Пивань"	12	25,33	3,67	7	58,33	0	0,00
226015	МБОУ ООШ Галичного с.п.	5	30,40	4,20	5	100,00	0	0,00
226016	МБОУ ООШ Гайтерского с.п.	8	28,50	3,38	3	37,50	0	0,00
226017	МБОУ СОШ с.п. "Село Новый Мир"	12	33,42	4,50	11	91,67	0	0,00
226018	МБОУ СОШ № 2 с.п. "Село Хурба"	26	32,77	4,38	23	88,46	0	0,00
226019	МБОУ СОШ № 1 с.п. "Село Пивань"	2	29,50	4,50	2	100,00	0	0,00
226020	МБОУ ООШ с.п. «Село Даппы»	9	29,22	4,00	5	55,56	0	0,00
226021	МБОУ ООШ Бельговского с.п.	2	30,00	4,00	2	100,00	0	0,00
Итого по району		211	30,37	4,04	161	76,30	0	0,00
Муниципальный район имени Лазо								
127001	МБОУ СОШ № 1 р.п. Переяславка	60	27,77	3,72	30	50,00	0	0,00
127002	МБОУ СОШ № 2 р.п. Переяславка	21	30,95	3,86	13	61,90	0	0,00
127003	МБОУ СОШ № 1 р.п. Хор	28	28,61	3,86	19	67,86	0	0,00
127004	МБОУ ООШ № 2 р.п. Хор	35	28,31	3,63	17	48,57	0	0,00
127005	МБОУ СОШ № 3 р.п. Хор	63	30,21	3,89	40	63,49	0	0,00
127006	МБОУ СОШ р.п. Мухен	33	30,94	4,18	26	78,79	0	0,00
227007	МБОУ СОШ с. Георгиевка	21	26,76	3,71	14	66,67	0	0,00
227008	МБОУ СОШ с. Могилёвка	19	25,32	3,32	6	31,58	0	0,00
227009	МБОУ СОШ п. Сидима	11	29,82	4,00	8	72,73	0	0,00
227010	МБОУ СОШ с. Бичевая	14	34,79	4,71	14	100,00	0	0,00
227012	МБОУ СОШ с. Соколовка	8	29,13	4,13	7	87,50	0	0,00
227013	МБОУ СОШ с. Полетное	13	31,31	4,23	12	92,31	0	0,00
227014	МБОУ СОШ п. Обор им. Е.А. Дикопольцева	6	26,67	3,83	4	66,67	0	0,00
227016	МБОУ СОШ п. Золотой	6	22,67	3,33	2	33,33	0	0,00
227017	МБОУ СОШ с. Святогорье	11	27,82	3,91	8	72,73	0	0,00
227018	МБОУ СОШ с. Черняево	8	29,63	3,75	6	75,00	0	0,00
227019	МБОУ СОШ п. Дурмин	6	28,83	3,67	3	50,00	0	0,00
227020	МБОУ СОШ п. Сукпай	6	31,67	4,33	6	100,00	0	0,00
227021	МБОУ СОШ с. Кругликово	10	33,70	4,60	9	90,00	0	0,00
227022	МБОУ СОШ п. Сита	4	26,00	3,75	3	75,00	0	0,00
227029	МБОУ ООШ п. Среднехорский	5	30,00	4,00	4	80,00	0	0,00
227030	МБОУ ООШ п. Солонцовый	2	22,50	3,50	1	50,00	0	0,00
227031	МБОУ ООШ с. Гродеково	9	26,44	3,67	6	66,67	0	0,00
227032	МБОУ ООШ п. Долми	3	25,67	3,67	2	66,67	0	0,00
Итого по району		402	29,06	3,87	260	64,68	0	0,00
Нанайский муниципальный район								
228003	МБОУ ООШ с. Дада	4	29,75	4,25	3	75,00	0	0,00
228004	МБОУ СОШ с. Лидога	18	25,89	3,56	8	44,44	0	0,00
228005	МБОУ СОШ п. Джонка	17	26,18	3,71	10	58,82	0	0,00
228006	МБОУ СОШ с. Маяк	13	27,38	3,54	7	53,85	0	0,00
228007	МБОУ СОШ № 1 с.Троицкое	65	23,65	3,40	24	36,92	0	0,00
228008	МБОУ СОШ с. Дубовый Мыс	5	31,00	4,00	4	80,00	0	0,00
228009	МБОУ СОШ с. Найхин	26	27,69	3,81	15	57,69	0	0,00
228010	МБОУ ООШ п. Синда	12	26,83	3,67	7	58,33	0	0,00
228011	МБОУ ООШ с. Верхний Нерген	5	26,20	3,60	3	60,00	0	0,00

Код ОО	Наименование ОО	Кол-во участников	Средний тестовый балл	Средний оценочный балл	"5", "4"	% качества	"2"	% "2"
Итого по району		165	25,76	3,59	81	49,09	0	0,00
Николаевский муниципальный район								
129001	МБОУ СОШ № 1 г. Николаевска-на-Амуре	43	28,05	3,79	26	60,47	0	0,00
129002	МБОУ СОШ № 2 г. Николаевска-на-Амуре	58	26,12	3,60	27	46,55	0	0,00
129004	МБОУ СОШ № 4 г. Николаевска-на-Амуре	57	28,51	3,82	35	61,40	0	0,00
129005	МБОУ СОШ № 5 г. Николаевска-на-Амуре	56	30,59	4,04	39	69,64	0	0,00
129010	МБОУ СОШ р.п. Многовершинный	29	27,93	3,79	19	65,52	0	0,00
129011	МБОУ СОШ р.п. Лазарев	8	25,88	3,63	4	50,00	0	0,00
229009	МКОУ СОШ № 5 п. Маго	6	25,83	3,33	2	33,33	0	0,00
229012	МБОУ СОШ с. Иннокентьевка	5	29,20	3,80	3	60,00	0	0,00
229013	МБОУ СОШ с. Константиновка	7	25,29	3,71	4	57,14	0	0,00
229014	МБОУ СОШ с. Красное	8	28,25	4,00	7	87,50	0	0,00
229015	МБОУ ООШ с. Нигирь	9	31,00	4,44	8	88,89	0	0,00
229016	МБОУ ООШ п. Нижнее Пронге	2	34,00	4,50	2	100,00	0	0,00
229017	МБОУ ООШ с. Чля	8	29,63	3,88	6	75,00	0	0,00
229018	МБОУ ООШ с. Оремиф	1	28,00	4,00	1	100,00	0	0,00
229021	МБОУ ООШ п. Пуир	5	27,80	3,80	3	60,00	0	0,00
729005	Вечерние классы СОШ № 5 г. Николаевска-на-Амуре	3	26,00	3,33	1	33,33	0	0,00
Итого по району		305	28,23	3,82	187	61,31	0	0,00
Охотский муниципальный район								
130001	МКОУ СОШ № 1 р.п. Охотск	40	26,08	3,60	20	50,00	1	2,50
230003	МКОУ СОШ с. Булгин	13	27,92	3,54	6	46,15	0	0,00
230004	МКОУ ООШ п. Новое Устье	5	29,00	3,80	4	80,00	0	0,00
230005	МКОУ СОШ с. Вострецово	4	26,50	3,50	2	50,00	0	0,00
230006	МКОУ СОШ с. Арка	16	24,06	3,38	6	37,50	0	0,00
230007	МКОУ СОШ п. Новая Иня	7	25,43	3,43	3	42,86	0	0,00
730008	МКОУ В(С)ОШ р.п. Охотск	1	26,00	4,00	1	100,00	0	0,00
Итого по району		86	26,12	3,55	42	48,84	1	1,16
Муниципальный район имени Полины Осипенко								
231001	МБОУ СОШ с. им. П.Осипенко	23	26,39	3,61	11	47,83	0	0,00
231002	МБОУ СОШ с. Бриакан	15	27,13	3,67	8	53,33	0	0,00
231003	МБОУ СОШ п. Херпучи	8	29,88	4,25	7	87,50	0	0,00
Итого по району		46	27,24	3,74	26	56,52	0	0,00
Советско-Гаванский муниципальный район								
132001	МБУОО СОШ № 1 г. Советская Гавань	83	30,60	4,13	67	80,72	0	0,00
132002	МБУОО ООШ № 2 г. Советская Гавань	19	27,37	3,79	11	57,89	0	0,00
132003	МБОУ СОШ № 3 имени А.И. Томилина	69	29,30	3,94	49	71,01	0	0,00
132004	МБУОО СОШ № 5 г. Советская Гавань	31	26,13	3,52	11	35,48	0	0,00
132005	МБУОО СОШ № 6 р.п. Лососина	26	29,23	3,81	14	53,85	0	0,00
132006	МБУОО ООШ № 8 г. Советская Гавань	7	23,43	3,57	4	57,14	0	0,00
132008	МБУОО СОШ № 15 р.п. Майский	13	27,69	3,85	8	61,54	0	0,00
132009	МБОУ СОШ № 16 р.п. Заветы Ильича	50	28,44	3,94	34	68,00	0	0,00
132012	МБУОО ООШ № 14 р.п. Майский	5	27,20	3,80	3	60,00	0	0,00
232014	МБУОО ООШ № 12 с. Гатка	10	29,90	4,30	8	80,00	0	0,00
Итого по району		313	28,86	3,93	209	66,77	0	0,00

Код ОО	Наименование ОО	Кол-во участников	Средний тестовый балл	Средний оценочный балл	"5", "4"	% качества	"2"	% "2"
Солнечный муниципальный район								
133001	МБОУ СОШ № 1 р.п. Солнечный	47	28,04	3,68	26	55,32	0	0,00
133002	МБОУ ООШ № 2 р.п. Солнечный	12	29,83	4,08	10	83,33	0	0,00
133003	МБОУ СОШ № 3 р.п. Солнечный	51	30,59	4,02	34	66,67	0	0,00
133004	МБОУ ООШ р.п. Горный	16	23,81	3,50	8	50,00	1	6,25
233005	МБОУ СОШ п. Харпичан	4	29,00	4,25	4	100,00	0	0,00
233006	МБОУ СОШ п. Горин	30	30,57	3,93	19	63,33	0	0,00
233007	МБОУ СОШ п. Дуки	17	25,24	3,35	5	29,41	0	0,00
233008	МБОУ СОШ с. Кондон	4	31,50	4,00	3	75,00	0	0,00
233010	МБОУ СОШ п. Березовый	55	26,44	3,65	29	52,73	1	1,82
233011	МБОУ СОШ с. Эворон	14	25,86	3,43	4	28,57	0	0,00
233012	МБОУ СОШ п. Хурмули	22	27,36	3,77	15	68,18	0	0,00
233013	МБОУ СОШ п. Джамку	13	26,23	3,54	7	53,85	0	0,00
233016	МБОУ ООШ п. Амгунь	5	27,60	3,40	1	20,00	0	0,00
733010	МБОУ В(С)ОШ п. Березовый	5	20,40	3,00	0	0,00	0	0,00
Итого по району		295	27,81	3,73	165	55,93	2	0,68
Тугуро-Чумиканский муниципальный район								
234001	МКОУ СОШ с. Чумикан	16	28,69	3,88	10	62,50	0	0,00
234002	МКОУ ООШ с. Тугур	4	26,00	3,25	1	25,00	0	0,00
234003	МКОУ ООШ с. Удское	3	30,33	4,33	3	100,00	0	0,00
Итого по району		23	28,43	3,83	14	60,87	0	0,00
Ульчский муниципальный район								
235001	МБОУ СОШ с. Сусанино	12	24,92	3,58	6	50,00	0	0,00
235002	МБОУ СОШ с. Богородское	39	27,72	3,79	23	58,97	0	0,00
235003	МБОУ СОШ с. Тахта	6	24,17	3,33	3	50,00	1	16,67
235005	МБОУ СОШ с. Булава	23	28,65	3,70	13	56,52	0	0,00
235006	МБОУ СОШ п. Де-Кастри	40	28,70	3,83	23	57,50	0	0,00
235007	МБОУ СОШ с. Киселевка	3	33,67	4,33	3	100,00	0	0,00
235008	МБОУ СОШ с. Большие Санники	2	29,00	3,50	1	50,00	0	0,00
235009	МБОУ СОШ с. Солонцы	5	18,20	3,00	1	20,00	1	20,00
235010	МБОУ СОШ с. Софийск	17	27,24	3,65	9	52,94	1	5,88
235011	МБОУ СОШ п. Циммермановка	13	29,69	4,08	8	61,54	0	0,00
235012	МБОУ СОШ п. Быстринск	3	25,00	3,33	1	33,33	0	0,00
235013	МБОУ СОШ п. Тыр	11	25,64	3,64	5	45,45	0	0,00
235014	МБОУ СОШ п. Мариинский рейд	12	24,33	3,58	6	50,00	0	0,00
235015	МБОУ СОШ с. Дуди	2	25,00	3,00	0	0,00	0	0,00
235016	МБОУ ООШ с. Савинское	4	25,00	3,75	3	75,00	0	0,00
Итого по району		192	27,24	3,71	105	54,69	3	1,56
Хабаровский муниципальный район								
136013	МКОУ СОШ р.п. Корфовский	24	29,08	3,96	15	62,50	0	0,00
236001	МКОУ СОШ с. Бычиха	18	25,56	3,50	8	44,44	0	0,00
236002	МКОУ СОШ с. Восточное	43	31,16	4,19	36	83,72	0	0,00
236003	МКОУ СОШ с. Вятское	6	30,50	4,33	5	83,33	0	0,00
236004	МКОУ СОШ с. Галкино	10	25,10	3,20	2	20,00	0	0,00
236005	МКОУ СОШ с. Гаровка-2	16	29,13	3,94	13	81,25	1	6,25
236006	МКОУ СОШ с. Дружба	26	30,88	4,12	22	84,62	0	0,00

Код ОО	Наименование ОО	Кол-во участников	Средний тестовый балл	Средний оценочный балл	"5", "4"	% качества	"2"	% "2"
236007	МКОУ СОШ с. Елабуга	3	32,00	4,33	3	100,00	0	0,00
236008	МКОУ СОШ с. Ильинка	29	28,55	3,79	20	68,97	0	0,00
236009	МКОУ СОШ с. Калининка	21	31,57	4,29	18	85,71	0	0,00
236010	МКОУ СОШ № 1 с. Князе-Волконское	12	31,00	4,17	11	91,67	0	0,00
236011	МКОУ СОШ № 2 с. Князе-Волконское-1	33	31,88	4,36	29	87,88	0	0,00
236012	МКОУ СОШ с. Корсаково-1	15	31,07	3,93	9	60,00	0	0,00
236014	МКОУ СОШ п. Кукан	12	22,25	3,00	1	8,33	1	8,33
236015	МКОУ СОШ с. Малышево	3	30,00	4,33	3	100,00	0	0,00
236016	МКОУ СОШ с. Мирное	18	27,06	3,67	10	55,56	0	0,00
236017	МКОУ СОШ с. Мичуринское	13	28,08	3,69	5	38,46	0	0,00
236018	МКОУ СОШ с. Новокуровка	1	28,00	4,00	1	100,00	0	0,00
236019	МКОУ СОШ № 1 с. Некрасовка	30	29,70	3,93	20	66,67	0	0,00
236020	МКОУ СОШ № 2 с. Некрасовка	36	30,58	4,06	26	72,22	0	0,00
236021	МКОУ СОШ с. Осиновая Речка	18	30,94	4,11	14	77,78	0	0,00
236022	МКОУ СОШ п. Победа	9	23,33	3,22	2	22,22	0	0,00
236023	МКОУ СОШ с. Ракитное	16	26,25	3,44	6	37,50	0	0,00
236024	МКОУ СОШ с. Сергеевка	16	31,69	4,25	14	87,50	0	0,00
236025	МКОУ СОШ с. Сикачи-Алян	2	26,00	4,00	1	50,00	0	0,00
236026	МКОУ СОШ с. Таежное	33	28,76	3,70	20	60,61	0	0,00
236027	МКОУ СОШ с. Тополево	32	27,66	3,75	20	62,50	0	0,00
236028	МОУ СОШ с. Гаровка-1	10	23,80	3,40	3	30,00	0	0,00
236030	МКОУ ООШ с. Благодатное	5	26,80	3,60	3	60,00	0	0,00
236031	МКОУ ООШ п. Догордон	2	21,00	3,00	0	0,00	0	0,00
236032	МКОУ ООШ с. Казакевичево	12	27,67	3,92	10	83,33	0	0,00
236033	МКОУ ООШ п. Матвеевка	12	26,92	3,67	7	58,33	0	0,00
Итого по району		536	29,02	3,90	357	66,60	2	0,37
Городской округ «Город Комсомольск-на-Амуре»								
137001	МОУ гимназия № 1	59	33,95	4,54	53	89,83	0	0,00
137002	МОУ СОШ № 3	76	29,99	4,16	65	85,53	0	0,00
137003	МОУ СОШ № 4	110	32,38	4,31	98	89,09	0	0,00
137004	МОУ СОШ № 5	35	29,89	4,03	28	80,00	0	0,00
137005	МОУ СОШ № 6	75	28,56	3,83	50	66,67	0	0,00
137006	МОУ СОШ № 7	68	26,18	3,66	35	51,47	0	0,00
137007	МОУ СОШ № 8	51	27,80	3,59	26	50,98	0	0,00
137008	МОУ гимназия № 9	113	32,63	4,40	102	90,27	0	0,00
137010	МОУ СОШ № 13	20	26,30	3,55	9	45,00	0	0,00
137011	МОУ СОШ № 14	60	28,78	3,67	28	46,67	0	0,00
137012	МОУ СОШ № 15	55	25,96	3,64	28	50,91	0	0,00
137013	МОУ СОШ с УИОП № 16	105	31,40	4,23	88	83,81	0	0,00
137014	МОУ ЦО "Открытие"	104	27,74	3,77	68	65,38	0	0,00
137015	МОУ СОШ № 19	28	26,14	3,64	15	53,57	0	0,00
137017	МОУ СШ № 22	55	31,78	4,22	47	85,45	0	0,00
137018	МОУ СОШ № 23	95	30,29	4,08	68	71,58	0	0,00
137019	МОУ СОШ № 24	78	28,92	3,92	56	71,79	0	0,00
137022	МОУ СОШ № 27	57	32,91	4,40	49	85,96	0	0,00
137023	МОУ СОШ № 28	20	27,90	3,75	10	50,00	0	0,00

Код ОО	Наименование ОО	Кол-во участников	Средний тестовый балл	Средний оценочный балл	"5", "4"	% качества	"2"	% "2"
137024	МОУ ООШ № 29	15	24,53	3,07	1	6,67	0	0,00
137025	МОУ СОШ № 30	48	28,33	3,83	35	72,92	0	0,00
137026	МОУ СОШ № 31	80	29,54	3,81	48	60,00	0	0,00
137027	МОУ СОШ № 32	105	30,95	4,09	76	72,38	0	0,00
137028	МОУ Лицей № 33	65	31,63	4,26	56	86,15	0	0,00
137029	МОУ СОШ № 34	103	31,50	4,21	85	82,52	0	0,00
137030	МОУ СОШ № 35	57	28,77	3,91	40	70,18	0	0,00
137031	МОУ СОШ № 36	78	29,74	3,96	53	67,95	0	0,00
137032	МОУ СОШ № 37	69	30,62	4,09	56	81,16	0	0,00
137033	МОУ СОШ № 38	11	24,82	3,55	5	45,45	0	0,00
137035	МОУ СОШ № 42	76	30,71	4,16	66	86,84	0	0,00
137036	МОУ гимназия № 45	62	32,77	4,44	59	95,16	0	0,00
137037	МОУ СОШ № 50	50	30,54	3,98	35	70,00	0	0,00
137038	МОУ СОШ № 51	76	32,16	4,29	64	84,21	0	0,00
137039	МОУ СОШ № 53	28	27,89	3,64	12	42,86	0	0,00
137040	МОУ СОШ № 62	14	28,43	3,93	10	71,43	0	0,00
137041	МБОУ лицей № 1	51	35,27	4,67	51	100,00	0	0,00
737011	Вечерние классы СОШ № 14	8	28,63	3,50	4	50,00	0	0,00
Итого по городскому округу		2260	30,25	4,05	1679	74,29	0	0,00
Городской округ «Город Хабаровск»								
138001	МБОУ Математический лицей	77	34,73	4,62	76	98,70	0	0,00
138002	МАОУ Многопрофильный лицей	91	32,11	4,33	78	85,71	0	0,00
138003	МАОУ "Военно-москвой лицей"	55	29,87	3,96	42	76,36	0	0,00
138004	МАОУ "Политехнический лицей"	78	30,95	4,10	58	74,36	0	0,00
138005	МБОУ лицей "РИТМ"	73	33,71	4,44	67	91,78	0	0,00
138006	МАОУ "ЛИТ"	98	35,76	4,80	97	98,98	0	0,00
138007	МАОУ "Лицей "Ступени""	61	35,21	4,72	60	98,36	0	0,00
138008	МБОУ лицей "Вектор"	62	29,48	3,97	45	72,58	1	1,61
138009	МАОУ Экономическая гимназия	58	36,74	4,88	58	100,00	0	0,00
138010	МБОУ гимназия № 1	109	32,50	4,36	97	88,99	0	0,00
138011	МБОУ гимназия № 3	225	31,14	4,16	180	80,00	0	0,00
138012	МАОУ гимназия № 4	46	32,76	4,39	44	95,65	0	0,00
138013	МБОУ гимназия № 5	48	32,79	4,44	47	97,92	0	0,00
138014	МАОУ гимназия № 6	58	34,66	4,64	54	93,10	0	0,00
138015	МБОУ гимназия № 7	88	30,26	4,01	63	71,59	0	0,00
138016	МБОУ гимназия № 8	72	34,01	4,50	68	94,44	0	0,00
138017	МБОУ СОШ № 1	55	34,40	4,47	49	89,09	0	0,00
138019	МБОУ СОШ № 6	38	30,66	4,05	29	76,32	0	0,00
138020	МБОУ "СШ "Успех"	27	27,37	3,74	17	62,96	0	0,00
138021	МБОУ СОШ № 9	30	31,53	4,27	27	90,00	0	0,00
138022	МАОУ "СШ № 10"	88	30,30	4,08	68	77,27	0	0,00
138023	МБОУ СОШ с УИОП № 11	93	31,52	4,17	75	80,65	0	0,00
138024	МБОУ СОШ № 12	86	34,26	4,59	80	93,02	0	0,00
138025	МБОУ СОШ № 13	21	31,48	4,00	15	71,43	0	0,00
138027	МБОУ СОШ № 16	37	29,78	4,03	29	78,38	0	0,00
138028	МБОУ кадетская школа № 1	61	27,69	3,72	36	59,02	0	0,00

Код ОО	Наименование ОО	Кол-во участников	Средний тестовый балл	Средний оценочный балл	"5", "4"	% качества	"2"	% "2"
138029	МБОУ СОШ № 19	56	27,84	3,84	34	60,71	0	0,00
138030	МБОУ СОШ № 23	58	28,66	3,88	36	62,07	0	0,00
138031	МБОУ СОШ № 24 им. Д. Желудкова	73	31,08	4,04	50	68,49	0	0,00
138032	МБОУ СОШ № 26	43	30,02	4,05	33	76,74	0	0,00
138033	МАОУ СШ № 27	105	31,01	4,01	79	75,24	0	0,00
138034	МБОУ СОШ № 29	64	30,58	4,08	50	78,13	0	0,00
138035	МБОУ СОШ № 30	128	31,41	4,21	104	81,25	0	0,00
138036	МБОУ СОШ № 32	72	31,31	4,10	58	80,56	0	0,00
138037	МАОУ "СШ № 33"	79	29,85	3,97	52	65,82	0	0,00
138039	МАОУ "СШ № 35"	30	27,73	3,97	22	73,33	0	0,00
138041	МАОУ "СШ № 37"	50	30,86	4,00	33	66,00	0	0,00
138042	МБОУ СОШ № 38	44	29,82	3,75	24	54,55	0	0,00
138043	МБОУ СОШ № 39	42	32,24	4,05	32	76,19	0	0,00
138044	МАОУ "СШ № 40" им. Г. К. Жукова	78	30,44	4,04	59	75,64	0	0,00
138045	МАОУ СОШ № 41	28	29,36	3,96	20	71,43	0	0,00
138046	МБОУ СОШ № 43	78	30,35	4,06	60	76,92	0	0,00
138047	МБОУ СОШ № 44	107	32,87	4,17	77	71,96	0	0,00
138049	МБОУ СОШ № 46	84	25,15	3,45	32	38,10	2	2,38
138050	МБОУ СОШ № 47 им. В.А.Тамгина	51	26,96	3,71	30	58,82	0	0,00
138051	МБОУ "СШ № 49 имени героев-даманцев"	152	28,20	3,83	98	64,47	2	1,32
138052	МБОУ СОШ № 51	42	28,43	3,79	27	64,29	0	0,00
138053	МБОУ СОШ № 52	74	26,96	3,77	45	60,81	1	1,35
138056	МБОУ СОШ № 56	49	28,78	3,84	31	63,27	0	0,00
138058	МБОУ СОШ № 58	28	26,36	3,61	15	53,57	0	0,00
138061	МБОУ СОШ № 62	81	29,53	3,91	53	65,43	0	0,00
138062	МБОУ СОШ № 63	100	31,09	4,12	74	74,00	0	0,00
138063	МАОУ "СШ № 3"	28	29,21	3,89	22	78,57	0	0,00
138064	МБОУ СОШ № 66	14	28,50	3,71	8	57,14	0	0,00
138065	МБОУ СОШ № 67	77	28,78	3,69	38	49,35	0	0,00
138066	МБОУ СОШ № 68	103	29,03	3,88	66	64,08	0	0,00
138067	МБОУ СОШ № 70	30	25,63	3,40	10	33,33	0	0,00
138068	МБОУ СОШ № 72	88	25,80	3,58	37	42,05	1	1,14
138071	МБОУ СОШ № 76	51	26,02	3,71	26	50,98	0	0,00
138072	МАОУ СОШ № 77	80	29,29	3,94	57	71,25	0	0,00
138073	МБОУ СОШ № 15	68	29,07	3,88	47	69,12	0	0,00
138074	МБОУ СОШ с УИОП № 80	131	33,58	4,51	119	90,84	0	0,00
138075	МБОУ "СШ № 83"	102	29,46	4,02	76	74,51	0	0,00
138077	МБОУ СОШ № 85	135	30,56	3,98	92	68,15	0	0,00
138078	МБОУ СОШ № 87	73	29,29	3,78	47	64,38	0	0,00
138079	МБОУ СОШ № 1 п. Берёзовка	51	25,06	3,45	22	43,14	0	0,00
138080	МБОУ СОШ № 2 п. Берёзовка	29	29,69	3,90	21	72,41	0	0,00
738033	МБОУ "ВШ № 10"	7	24,86	3,43	3	42,86	0	0,00
738042	Вечерние классы СОШ № 38	13	19,31	3,08	1	7,69	0	0,00
Итого по городскому округу		4711	30,55	4,08	3479	73,85	7	0,15
Ведомственные и негосударственные образовательные организации								
326011	ФГКОУ СОШ № 140	10	32,50	4,30	8	80,00	0	0,00

Код ОО	Наименование ОО	Кол-во участников	Средний тестовый балл	Средний оценочный балл	"5", "4"	% качества	"2"	% "2"
336012	ФГКОУ СОШ № 162	16	32,00	4,38	15	93,75	0	0,00
437001	Школа-интернат № 30 ОАО "РЖД"	20	31,25	4,30	17	85,00	0	0,00
437002	НОУ СОШ "Семья и школа"	5	27,20	3,80	3	60,00	0	0,00
438005	ЧОУ СОШ "Алые паруса"	9	32,00	4,33	8	88,89	0	0,00
438006	ЧОУ СШ "Азимут"	13	31,54	4,00	9	69,23	0	0,00
438007	ЧОУ "ШКОЛА "ТАЛАНТ"	7	33,86	4,43	7	100,00	0	0,00
Итого по ОО		80	31,66	4,25	67	83,75	0	0,00
Краевые образовательные организации								
900007	КГАОУ "КЦО"	61	34,26	4,52	57	93,44	0	0,00
900008	КГБОУ "ХК ЦППМСП"	1	20,00	3,00	0	0,00	0	0,00
Итого по ОО		62	34,03	4,50	57	91,94	0	0,00
ИТОГО ПО КРАЮ		11264	29,76	3,98	7866	69,83	23	0,20

2.2. Основные результаты ГИА 2018 года по математике в форме ОГЭ

Таблица 2.2.1. Сведения о количестве участников ГИА, сдававших математику в форме ОГЭ в 2018 г.

№	Наименование района, округа, организации	2018 год		
		Кол-во выпускников, допущенных к ГИА	Из них участвовали в форме ОГЭ	% участия в форме ОГЭ
1	Амурский район	600	560	93,33
2	Аяно-Майский район	18	14	77,78
3	Бикинский район	224	200	89,29
4	Ванинский район	339	320	94,40
5	Верхнебуреинский район	291	288	98,97
6	Вяземский район	221	188	85,07
7	Комсомольский район	232	217	93,53
8	Район имени Лазо	443	402	90,74
9	Нанайский район	186	165	88,71
10	Николаевский район	329	305	92,71
11	Охотский район	95	87	91,58
12	Район им. П. Осипенко	51	46	90,20
13	Советско-Гаванский район	366	313	85,52
14	Солнечный район	341	297	87,10
15	Тугуро-Чумиканский район	25	23	92,00
16	Ульчский район	214	196	91,59
17	Хабаровский район	624	536	85,90
18	г. Комсомольск-на-Амуре	2332	2261	96,96
19	г. Хабаровск	4974	4695	94,39
20	Ведомственные и негосударственные ОО	85	80	94,12
21	Краевой центр образования	61	61	100,00
22	Краевые ОО	121	1	0,83
Итого по краю		12172	11255	92,47

Диаграмма 2.2.1. Результаты экзамена по математике (2018 г.)

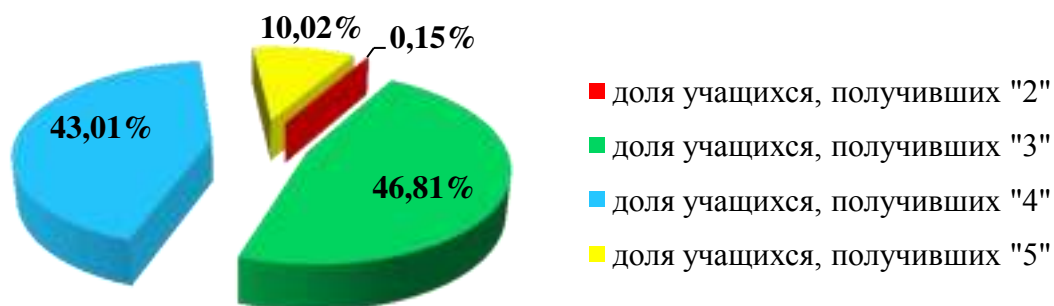


Таблица 2.2.2. Сравнение показателей ГИА по математике (2017-2018 гг.)

Наименование района	2017 год					2018 год				
	Кол-во участников	"2" (%)	% качества	Средний оценочный балл	Средний тестовый балл	Кол-во участников	"2" (%)	% качества	Средний оценочный балл	Средний тестовый балл
Амурский район	565	0,35	44,96	3,50	14,54	560	0,18	41,07	3,44	13,80
Аяно-Майский район	26	0,00	34,62	3,35	12,73	14	0,00	64,29	3,86	16,50
Бикинский район	209	0,00	39,71	3,48	14,35	200	0,00	52,00	3,64	15,31
Ванинский район	325	1,23	55,08	3,64	15,57	320	2,19	52,81	3,61	15,13
Верхнебуреинский район	320	0,00	30,94	3,33	13,13	288	0,35	40,28	3,44	13,86
Вяземский район	204	0,00	40,69	3,45	13,96	188	0,00	39,36	3,43	13,74
Комсомольский район	211	0,00	55,45	3,66	15,51	217	0,00	50,69	3,60	15,11
Район имени Лазо	391	0,00	48,34	3,55	15,10	402	0,00	45,02	3,49	14,21
Нанайский район	141	0,00	46,10	3,53	14,70	165	0,00	46,06	3,52	14,50
Николаевский район	267	0,00	52,81	3,58	14,99	305	0,00	45,57	3,50	14,39
Охотский район	66	1,52	42,42	3,42	14,30	87	0,00	32,18	3,33	12,99
Район им. П. Осипенко	42	0,00	26,19	3,29	12,74	46	0,00	34,78	3,39	12,91
Советско-Гаванский район	314	0,00	60,51	3,67	15,74	313	0,00	61,02	3,70	15,73
Солнечный район	274	0,00	54,01	3,65	15,33	297	0,00	49,83	3,60	15,02
Тугуро-Чумиканский район	17	0,00	29,41	3,29	13,71	23	0,00	47,83	3,52	14,65
Ульчский район	184	2,72	42,39	3,46	14,39	196	3,06	39,80	3,41	13,53
Хабаровский район	496	0,00	47,38	3,56	14,93	536	0,19	44,22	3,50	14,22
г. Комсомольск-на-Амуре	2114	0,00	50,95	3,61	15,18	2261	0,00	49,93	3,58	14,83
г. Хабаровск	4370	0,07	62,06	3,77	16,53	4695	0,02	59,87	3,74	16,07
Ведомственные и негосударственные ОО	84	0,00	71,43	3,86	16,93	80	0,00	68,75	3,80	16,53
Краевой центр образования	80	0,00	92,50	4,34	20,75	61	0,00	93,44	4,43	21,93
Краевые ОО	3	0,00	66,67	3,67	17,33	1	0,00	0,00	3,00	13,00
Итого по краю	10703	0,14	54,55	3,66	15,63	11255	0,15	53,03	3,63	15,24

Таблица 2.2.3. Результаты ГИА. Математика (2018 г.)

№ п/п	Наименование района, округа, организации	Всего участников	"2"		"3"		"4"		"5"		Процент качества	Средний оценочный балл	Средний тестовый балл
			чел.	%	чел.	%	чел.	%	чел.	%			
1	Амурский район	560	1	0,18	329	58,75	211	37,68	19	3,39	41,07	3,44	13,80
2	Аяно-Майский район	14	0	0,00	5	35,71	6	42,86	3	21,43	64,29	3,86	16,50
3	Бикинский район	200	0	0,00	96	48,00	81	40,50	23	11,50	52,00	3,64	15,31
4	Ванинский район	320	7	2,19	144	45,00	136	42,50	33	10,31	52,81	3,61	15,13
5	Верхнебуреинский район	288	1	0,35	171	59,38	103	35,76	13	4,51	40,28	3,44	13,86
6	Вяземский район	188	0	0,00	114	60,64	67	35,64	7	3,72	39,36	3,43	13,74
7	Комсомольский район	217	0	0,00	107	49,31	89	41,01	21	9,68	50,69	3,60	15,11
8	Район им. Лазо	402	0	0,00	221	54,98	164	40,80	17	4,23	45,02	3,49	14,21
9	Нанайский район	165	0	0,00	89	53,94	67	40,61	9	5,45	46,06	3,52	14,50
10	Николаевский район	305	0	0,00	166	54,43	125	40,98	14	4,59	45,57	3,50	14,39
11	Охотский район	87	0	0,00	59	67,82	27	31,03	1	1,15	32,18	3,33	12,99
12	Район им. П. Осипенко	46	0	0,00	30	65,22	14	30,43	2	4,35	34,78	3,39	12,91
13	Советско-Гаванский район	313	0	0,00	122	38,98	163	52,08	28	8,95	61,02	3,70	15,73
14	Солнечный район	297	0	0,00	149	50,17	118	39,73	30	10,10	49,83	3,60	15,02
15	Тугуро-Чумиканский район	23	0	0,00	12	52,17	10	43,48	1	4,35	47,83	3,52	14,65
16	Ульчский район	196	6	3,06	112	57,14	70	35,71	8	4,08	39,80	3,41	13,53
17	Хабаровский район	536	1	0,19	298	55,60	204	38,06	33	6,16	44,22	3,50	14,22
18	г. Комсомольск-на-Амуре	2261	0	0,00	1132	50,07	953	42,15	176	7,78	49,93	3,58	14,83
19	г. Хабаровск	4695	1	0,02	1883	40,11	2160	46,01	651	13,87	59,87	3,74	16,07
22	Ведомственные и негосударственные ОО	80	0	0,00	25	31,25	46	57,50	9	11,25	68,75	3,80	16,53
21	Краевой центр образования	61	0	0,00	4	6,56	27	44,26	30	49,18	93,44	4,43	21,93
20	Краевые ОО	1	0	0,00	1	100,00	0	0,00	0	0,00	0,00	3,00	13,00
Итого по краю		11255	17	0,15	5269	46,81	4841	43,01	1128	10,02	53,03	3,63	15,24

Диаграмма 2.2.2. Средний тестовый балл по математике (2018 г.)

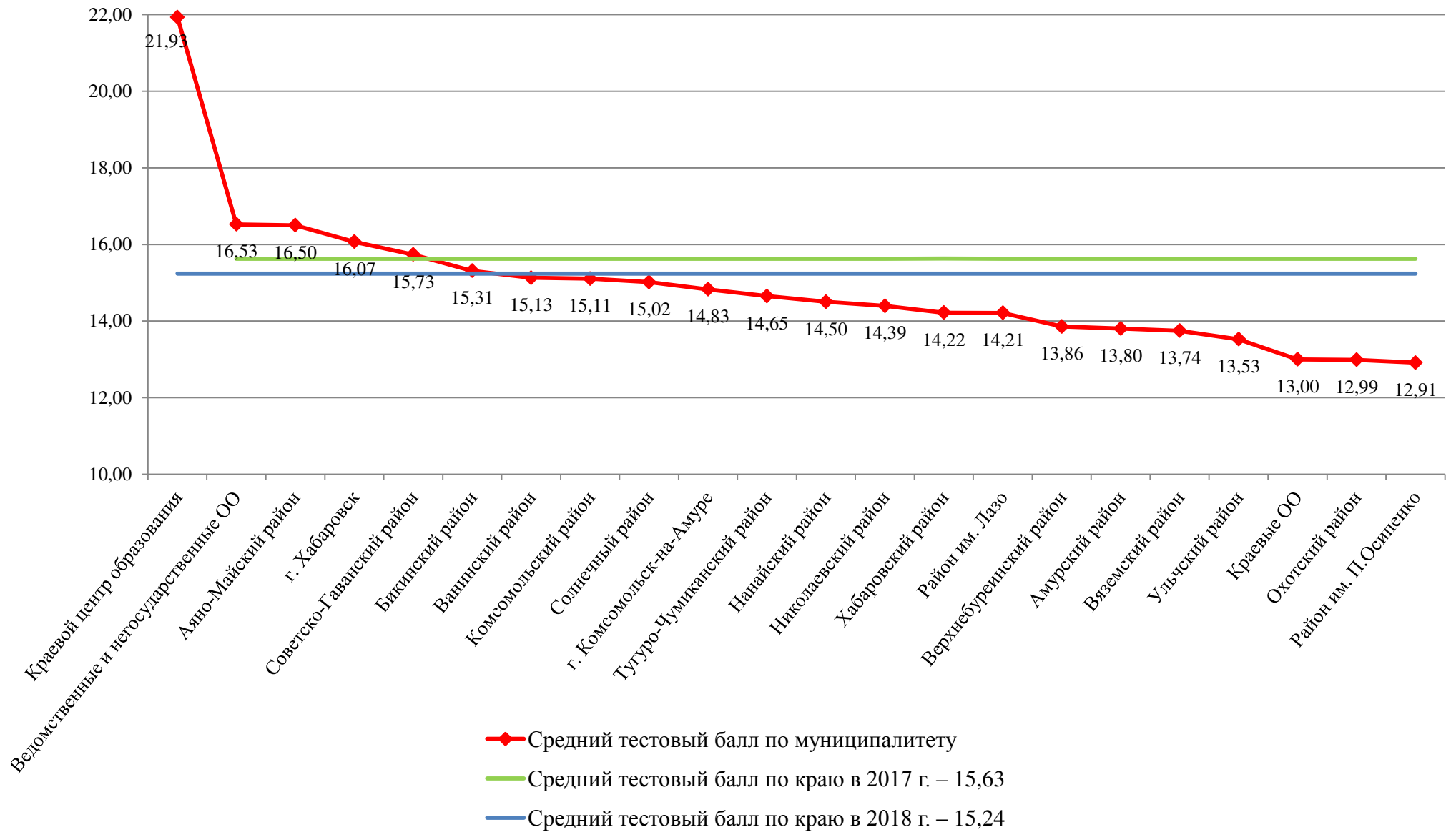


Диаграмма 2.2.3. Математика. Распределение участников 2018 года по диапазонам оценочных баллов

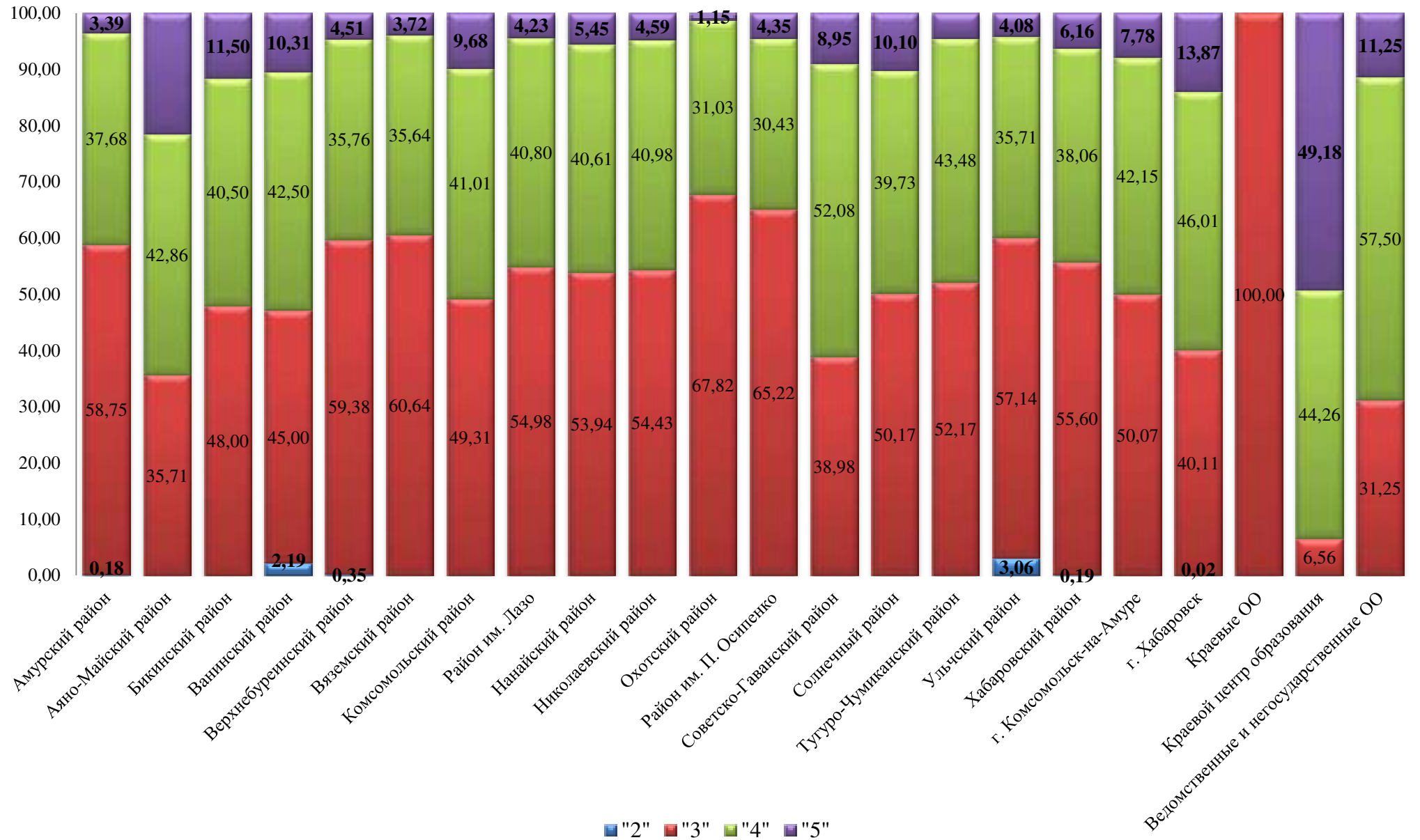


Таблица 2.2.4. Статистика выполнения заданий по математике (ГИА 2018 г.)

С кратким ответом

Количество учащихся	1 (А) ⁴		2 (А)		3 (А)		4 (А)		5 (А)		6 (А)		7 (А)		8 (А)		9 (Г)		10 (Г)	
	чел.	%	чел.	%	чел.	%	чел.	%	чел.	%	чел.	%	чел.	%	чел.	%	чел.	%	чел.	%
Выполнили верно	8335	74,06	7747	68,83	9575	85,07	8089	71,87	9267	82,34	8079	71,78	8542	75,90	9973	88,61	7579	67,34	7902	70,21
Выполнили неверно или не приступили	2920	25,94	3508	31,17	1680	14,93	3166	28,13	1988	17,66	3176	28,22	2713	24,10	1282	11,39	3676	32,66	3353	29,79

Количество учащихся	11 (А)		12 (А)		13 (А)		14 (А)		15 (Г)		16 (Г)		17 (Г)		18 (Г)		19 (Г)		20 (Г)	
	чел.	%	чел.	%	чел.	%	чел.	%	чел.	%	чел.	%	чел.	%	чел.	%	чел.	%	чел.	%
Выполнили верно	9246	82,15	6518	57,91	8310	73,83	7287	64,74	9244	82,13	9516	84,55	4169	37,04	5411	48,08	9634	85,60	8134	72,27
Выполнили неверно или не приступили	2009	17,85	4737	42,09	2945	26,17	3968	35,26	2011	17,87	1739	15,45	7086	62,96	5844	51,92	1621	14,40	3121	27,73

С развернутым ответом

Количество учащихся	21 (А)		22 (А)		23 (А)		24 (Г)		25 (Г)		26 (Г)	
	чел.	%	чел.	%	чел.	%	чел.	%	чел.	%	чел.	%
Выполнили верно	1300	11,55	751	6,67	367	3,26	1319	11,72	499	4,43	25	0,22
Выполнили частично верно	35	0,31	47	0,42	90	0,80	58	0,52	267	2,37	3	0,03
Выполнили неверно или не приступили	9920	88,14	10457	92,91	10798	95,94	9878	87,77	10489	93,19	11227	99,75

⁴ Буква в скобках указывает, к какому разделу относится задание: А – алгебра, Г – геометрия.

Таблица 2.2.5. Образовательные организации, в которых учащиеся получили максимальный балл (32 б.) по математике

Район	Код ОО	Наименование ОО	Кол-во участников в ОО	Кол-во участников набравших макс. балл (32 б.)	% от числа участников
г. Комсомольск-на-Амуре	137041	МБОУ лицей № 1	51	4	7,84
г. Хабаровск	138006	МАОУ "ЛИТ"	98	2	2,04
	138007	МАОУ "Лицей "Ступени""	61	1	1,64
	138017	МБОУ СОШ № 1	55	2	3,64
Итого по краю			11255	9	0,08

Таблица 2.2.6. Результаты ГИА по математике в образовательных организациях

Код ОО	Наименование ОО	Кол-во участников	Средний тестовый балл	Средний оценочный балл	"5", "4"	% качества	"2"	% "2"
Амурский муниципальный район								
120002	МБОУ СОШ № 2 г. Амуурска	62	13,02	3,37	23	37,10	1	1,61
120003	МБОУ СОШ № 3 г. Амуурска	99	14,21	3,48	45	45,45	0	0,00
120005	МБОУ ООШ № 5 г. Амуурска	28	14,07	3,57	15	53,57	0	0,00
120006	МБОУ СОШ № 6 г. Амуурска	109	13,35	3,40	40	36,70	0	0,00
120009	МБОУ СОШ № 9 г. Амуурска	84	14,95	3,50	35	41,67	0	0,00
120011	МБОУ СОШ № 3 п. Эльбан	91	12,78	3,35	31	34,07	0	0,00
220012	МБОУ СОШ п. Литовко	21	14,00	3,57	10	47,62	0	0,00
220013	МБОУ СОШ с. Вознесенское	21	14,67	3,48	10	47,62	0	0,00
220014	МБОУ СОШ п. Известковый	14	14,29	3,50	7	50,00	0	0,00
220015	МБОУ СОШ п. Санболи	8	16,75	3,88	7	87,50	0	0,00
220017	МБОУ СОШ п. Тейсин	6	10,50	3,00	0	0,00	0	0,00
220019	МБОУ СОШ с. Болонь	5	11,20	3,00	0	0,00	0	0,00
220020	МБОУ СОШ с. Ачан	6	15,83	3,67	4	66,67	0	0,00
220022	МБОУ ООШ с. Джуен	2	16,00	3,50	1	50,00	0	0,00
220023	МБОУ ООШ с. Омми	4	16,25	3,50	2	50,00	0	0,00
Итого по району		560	13,80	3,44	230	41,07	1	0,18
Аяно-Майский муниципальный район								
221001	МКОУ СОШ с. Аян	7	19,00	4,14	5	71,43	0	0,00
221002	МКОУ СОШ с. Нелькан	7	14,00	3,57	4	57,14	0	0,00
Итого по району		14	16,50	3,86	9	64,29	0	0,00
Бикинский муниципальный район								
122001	МБОУ ООШ № 3 г. Бикина	36	17,50	3,94	28	77,78	0	0,00
122003	МБОУ ООШ № 5 г. Бикина	25	12,72	3,28	6	24,00	0	0,00
122006	МБОУ ООШ № 53 г. Бикина	71	16,87	3,85	45	63,38	0	0,00
222002	МБОУ СОШ «Село Лончаково»	17	12,41	3,24	4	23,53	0	0,00
222007	МБОУ ООШ Оренбургского с.п.	9	14,56	3,67	5	55,56	0	0,00
222008	МБОУ ООШ «Село Лесопильное»	6	13,33	3,33	2	33,33	0	0,00
222009	МБОУ СОШ Лермонтовского с.п.	36	13,72	3,39	14	38,89	0	0,00
Итого по району		200	15,31	3,64	104	52,00	0	0,00
Ванинский муниципальный район								
123002	МБОУ СОШ № 2 п. Ванино	22	14,14	3,50	11	50,00	0	0,00
123003	МБОУ СОШ № 3 п. Ванино	42	18,36	4,05	34	80,95	1	2,38
123004	МБОУ СОШ № 4 п. Ванино	84	15,07	3,58	45	53,57	5	5,95
123005	МБОУ СОШ п. Высокогорный	35	15,54	3,63	19	54,29	0	0,00
123006	МБОУ СОШ п. Октябрьский	55	14,25	3,55	26	47,27	1	1,82
223007	МБОУ СОШ с.п. "Поселок Монгохото"	28	16,36	3,71	17	60,71	0	0,00
223008	МБОУ СОШ с. Кенада	8	10,13	3,13	1	12,50	0	0,00
223009	МБОУ СОШ с. Тулучи	5	14,80	3,60	2	40,00	0	0,00
223010	МБОУ СОШ п. Тумнин	9	11,00	3,11	1	11,11	0	0,00
223011	МБОУ ООШ п. Датта	1	23,00	5,00	1	100,00	0	0,00
223012	МБОУ СОШ с. Уська-Орочская	7	13,71	3,43	3	42,86	0	0,00
223013	МБОУ СОШ п. Токи	24	13,92	3,38	9	37,50	0	0,00
Итого по району		320	15,13	3,61	169	52,81	7	2,19

Код ОО	Наименование ОО	Кол-во участников	Средний тестовый балл	Средний оценочный балл	"5", "4"	% качества	"2"	% "2"
Верхнебуреинский муниципальный район								
124001	МБОУ СОШ № 2 р.п. Чегдомын	18	14,44	3,44	7	38,89	0	0,00
124002	МБОУ Многопрофильный лицей р.п. Чегдомын	67	14,79	3,58	31	46,27	0	0,00
124003	МБОУ ООШ № 5 п. ЦЭС	11	14,91	3,64	7	63,64	0	0,00
124004	МБОУ СОШ № 6 р.п. Чегдомын	43	14,07	3,47	20	46,51	0	0,00
124007	МБОУ СОШ № 10 р.п. Чегдомын	14	15,36	3,50	7	50,00	0	0,00
124010	МБОУ СОШ № 11	85	13,05	3,35	27	31,76	1	1,18
224006	МБОУ СОШ № 9 п.Софийск	2	15,50	3,50	1	50,00	0	0,00
224008	МБОУ СОШ № 14 п.Чекунда	1	10,00	3,00	0	0,00	0	0,00
224009	МБОУ ООШ № 16 с.Аланап	1	11,00	3,00	0	0,00	0	0,00
224011	МБОУ СОШ № 17 п. Тырма	19	10,79	3,11	2	10,53	0	0,00
224012	МБОУ СОШ № 19 п.Алонка	2	13,00	3,50	1	50,00	0	0,00
224013	МБОУ СОШ № 20 п.Сулук	9	11,56	3,11	1	11,11	0	0,00
224015	МБОУ СОШ № 22 п.Этыркэн	6	15,50	3,50	3	50,00	0	0,00
224018	МБОУ ООШ № 18 п. Солони	1	19,00	4,00	1	100,00	0	0,00
224019	МБОУ ООШ № 21 п. Герби	5	16,60	3,80	4	80,00	0	0,00
224020	МБОУ ООШ № 12 с. Согда	1	17,00	4,00	1	100,00	0	0,00
224021	МБОУ ООШ № 15 ст. Зимовьё	3	16,00	4,00	3	100,00	0	0,00
Итого по району		288	13,86	3,44	116	40,28	1	0,35
Вяземский муниципальный район								
125001	МБОУ СОШ № 1 г.Вяземского	40	12,68	3,23	9	22,50	0	0,00
125002	МБОУ СОШ № 2 г.Вяземского	38	15,13	3,63	22	57,89	0	0,00
125003	МБОУ ООШ № 3 г. Вяземского	10	11,80	3,20	2	20,00	0	0,00
125004	МБОУ СОШ № 20 г. Вяземского имени Ф.П.Котляра	47	13,72	3,43	18	38,30	0	0,00
225005	МБОУ СОШ № 1 пос. Дормидонтовка	14	12,29	3,29	4	28,57	0	0,00
225007	МБОУ СОШ с. Шереметьево	4	17,25	3,75	2	50,00	0	0,00
225008	МБОУ ООШ с. Красицкое	3	13,33	3,33	1	33,33	0	0,00
225009	МБОУ СОШ с. Аван	10	15,20	3,70	6	60,00	0	0,00
225010	МБОУ ООШ с. Котиково	8	14,13	3,63	4	50,00	0	0,00
225013	МБОУ ООШ с. Дормидонтовка	3	13,67	3,33	1	33,33	0	0,00
225015	МБОУ ООШ с. Капитоновка	5	13,40	3,60	3	60,00	0	0,00
225016	МБОУ ООШ п. Шумный	1	13,00	3,00	0	0,00	0	0,00
225018	МБОУ ООШ с. Отрадное	5	14,40	3,40	2	40,00	0	0,00
Итого по району		188	13,74	3,43	74	39,36	0	0,00
Комсомольский муниципальный район								
226001	МБОУ СОШ Гурского с. п.	6	14,33	3,50	3	50,00	0	0,00
226002	МБОУ СОШ «Село Большая Картель»	14	14,14	3,43	5	35,71	0	0,00
226003	МБОУ СОШ Нижнехалбинского с.п.	7	14,00	3,43	3	42,86	0	0,00
226004	МБОУ СОШ Нижнетамбовского с.п.	11	20,27	4,36	11	100,00	0	0,00
226005	МБОУ СОШ Селихинского с.п.	12	14,17	3,42	5	41,67	0	0,00
226006	МБОУ СОШ Уктурского с.п.	11	14,73	3,45	5	45,45	0	0,00
226007	МБОУ СОШ Ягодненского с.п.	12	12,67	3,25	3	25,00	0	0,00
226008	МБОУ СОШ с.п. «Поселок Молодежный»	13	15,77	3,69	8	61,54	0	0,00
226009	МБОУ СОШ № 1 с.п. "Село Хурба"	28	12,93	3,36	10	35,71	0	0,00

Код ОО	Наименование ОО	Кол-во участников	Средний тестовый балл	Средний оценочный балл	"5", "4"	% качества	"2"	% "2"
226010	МБОУ СОШ Снежненского с.п.	16	15,56	3,69	9	56,25	0	0,00
226011	МБОУ ООШ «Село Боктор»	2	12,50	3,00	0	0,00	0	0,00
226012	МБОУ СОШ Кенайского с.п.	4	18,00	4,00	4	100,00	0	0,00
226013	МБОУ ООШ с.п. «Село Верхняя Эконь»	5	17,00	4,00	4	80,00	0	0,00
226014	МБОУ СОШ № 2 с.п. "Село Пивань"	12	13,75	3,33	2	16,67	0	0,00
226015	МБОУ ООШ Галичного с.п.	5	15,40	3,80	4	80,00	0	0,00
226016	МБОУ ООШ Гайтерского с.п.	8	15,75	3,63	5	62,50	0	0,00
226017	МБОУ СОШ с.п. "Село Новый Мир"	12	13,42	3,58	6	50,00	0	0,00
226018	МБОУ СОШ № 2 с.п. "Село Хурба"	26	18,08	4,00	18	69,23	0	0,00
226019	МБОУ СОШ № 1 с.п. "Село Пивань"	2	12,00	3,50	1	50,00	0	0,00
226020	МБОУ ООШ с.п. «Село Даппы»	9	16,44	3,56	4	44,44	0	0,00
226021	МБОУ ООШ Бельговского с.п.	2	10,00	3,00	0	0,00	0	0,00
Итого по району		217	15,11	3,60	110	50,69	0	0,00
Муниципальный район имени Лазо								
127001	МБОУ СОШ № 1 р.п. Переяславка	60	13,98	3,42	20	33,33	0	0,00
127002	МБОУ СОШ № 2 р.п. Переяславка	21	15,33	3,67	14	66,67	0	0,00
127003	МБОУ СОШ № 1 р.п. Хор	28	12,79	3,32	9	32,14	0	0,00
127004	МБОУ ООШ № 2 р.п. Хор	35	14,74	3,60	17	48,57	0	0,00
127005	МБОУ СОШ № 3 р.п. Хор	63	14,21	3,52	31	49,21	0	0,00
127006	МБОУ СОШ р.п. Мухен	33	12,76	3,33	10	30,30	0	0,00
227007	МБОУ СОШ с. Георгиевка	21	12,95	3,33	7	33,33	0	0,00
227008	МБОУ СОШ с. Могилёвка	19	13,79	3,32	6	31,58	0	0,00
227009	МБОУ СОШ п. Сидима	11	16,00	3,73	7	63,64	0	0,00
227010	МБОУ СОШ с. Бичевая	14	16,79	3,86	11	78,57	0	0,00
227012	МБОУ СОШ с. Соколовка	8	15,50	3,75	5	62,50	0	0,00
227013	МБОУ СОШ с. Полетное	13	15,23	3,62	6	46,15	0	0,00
227014	МБОУ СОШ п. Обор им. Е.А. Дикопольцева	6	13,67	3,50	3	50,00	0	0,00
227016	МБОУ СОШ п. Золотой	6	17,83	3,83	5	83,33	0	0,00
227017	МБОУ СОШ с. Святогорье	11	14,64	3,64	7	63,64	0	0,00
227018	МБОУ СОШ с. Черняево	8	12,63	3,25	2	25,00	0	0,00
227019	МБОУ СОШ п. Дурмин	6	14,17	3,33	2	33,33	0	0,00
227020	МБОУ СОШ п. Сукпай	6	15,67	3,83	5	83,33	0	0,00
227021	МБОУ СОШ с. Кругликово	10	16,40	3,70	7	70,00	0	0,00
227022	МБОУ СОШ п. Сита	4	12,25	3,25	1	25,00	0	0,00
227029	МБОУ ООШ п. Среднехорский	5	15,80	3,40	2	40,00	0	0,00
227030	МБОУ ООШ п. Солонцовый	2	17,00	4,00	2	100,00	0	0,00
227031	МБОУ ООШ с. Гродеково	9	11,11	3,11	1	11,11	0	0,00
227032	МБОУ ООШ п. Долми	3	13,00	3,33	1	33,33	0	0,00
Итого по району		402	14,21	3,49	181	45,02	0	0,00
Нанайский муниципальный район								
228003	МБОУ ООШ с. Дада	4	15,25	3,75	2	50,00	0	0,00
228004	МБОУ СОШ с. Лидога	18	16,39	3,67	11	61,11	0	0,00
228005	МБОУ СОШ п. Джонка	17	14,94	3,53	8	47,06	0	0,00
228006	МБОУ СОШ с. Маяк	13	16,85	3,92	10	76,92	0	0,00
228007	МБОУ СОШ № 1 с.Троицкое	65	13,72	3,42	26	40,00	0	0,00

Код ОО	Наименование ОО	Кол-во участников	Средний тестовый балл	Средний оценочный балл	"5", "4"	% качества	"2"	% "2"
228008	МБОУ СОШ с. Дубовый Мыс	5	14,40	3,40	2	40,00	0	0,00
228009	МБОУ СОШ с. Найхин	26	13,58	3,38	8	30,77	0	0,00
228010	МБОУ ООШ п. Синда	12	13,83	3,50	6	50,00	0	0,00
228011	МБОУ ООШ с. Верхний Нерген	5	16,20	3,80	3	60,00	0	0,00
Итого по району		165	14,50	3,52	76	46,06	0	0,00
Николаевский муниципальный район								
129001	МБОУ СОШ № 1 г. Николаевска-на-Амуре	43	12,51	3,23	10	23,26	0	0,00
129002	МБОУ СОШ № 2 г. Николаевска-на-Амуре	58	12,83	3,36	20	34,48	0	0,00
129004	МБОУ СОШ № 4 г. Николаевска-на-Амуре	57	14,11	3,51	25	43,86	0	0,00
129005	МБОУ СОШ № 5 г. Николаевска-на-Амуре	56	16,59	3,70	33	58,93	0	0,00
129010	МБОУ СОШ р.п. Многовершинный	29	17,14	3,79	23	79,31	0	0,00
129011	МБОУ СОШ р.п. Лазарев	8	15,88	3,63	5	62,50	0	0,00
229009	МКОУ СОШ № 5 п. Маго	6	13,33	3,50	2	33,33	0	0,00
229012	МБОУ СОШ с. Иннокентьевка	5	13,00	3,40	1	20,00	0	0,00
229013	МБОУ СОШ с. Константиновка	7	9,86	3,00	0	0,00	0	0,00
229014	МБОУ СОШ с. Красное	8	11,63	3,25	2	25,00	0	0,00
229015	МБОУ ООШ с. Нигирь	9	17,67	3,89	7	77,78	0	0,00
229016	МБОУ ООШ п. Нижнее Пронге	2	17,00	4,00	2	100,00	0	0,00
229017	МБОУ ООШ с. Чля	8	16,63	3,75	6	75,00	0	0,00
229018	МБОУ ООШ с. Оремиф	1	14,00	3,00	0	0,00	0	0,00
229021	МБОУ ООШ п. Пуир	5	11,80	3,20	1	20,00	0	0,00
729005	Вечерние классы СОШ № 5 г. Николаевска-на-Амуре	3	15,00	3,67	2	66,67	0	0,00
Итого по району		305	14,39	3,50	139	45,57	0	0,00
Охотский муниципальный район								
130001	МКОУ СОШ № 1 р.п. Охотск	40	13,08	3,38	15	37,50	0	0,00
230003	МКОУ СОШ с. Булгин	13	13,77	3,38	4	30,77	0	0,00
230004	МКОУ ООШ п. Новое Устье	5	16,00	3,60	3	60,00	0	0,00
230005	МКОУ СОШ с. Вострцево	4	14,00	3,50	2	50,00	0	0,00
230006	МКОУ СОШ с. Арка	17	11,53	3,18	3	17,65	0	0,00
230007	МКОУ СОШ п. Новая Иня	7	12,14	3,14	1	14,29	0	0,00
730008	МКОУ В(С)ОШ р.п. Охотск	1	11,00	3,00	0	0,00	0	0,00
Итого по району		87	12,99	3,33	28	32,18	0	0,00
Муниципальный район имени Полины Осипенко								
231001	МБОУ СОШ с. им. П.Осипенко	23	12,87	3,35	7	30,43	0	0,00
231002	МБОУ СОШ с. Бриакан	15	12,93	3,40	6	40,00	0	0,00
231003	МБОУ СОШ п. Херпучи	8	13,00	3,50	3	37,50	0	0,00
Итого по району		46	12,91	3,39	16	34,78	0	0,00
Советско-Гаванский муниципальный район								
132001	МБУОО СОШ № 1 г. Советская Гавань	83	16,69	3,82	62	74,70	0	0,00
132002	МБУОО ООШ № 2 г. Советская Гавань	19	13,00	3,26	5	26,32	0	0,00
132003	МБОУ СОШ № 3 имени А.И. Томилина	69	16,55	3,81	43	62,32	0	0,00
132004	МБУОО СОШ № 5 г. Советская Гавань	31	14,29	3,45	14	45,16	0	0,00
132005	МБУОО СОШ № 6 р.п. Лососина	26	14,81	3,65	13	50,00	0	0,00
132006	МБУОО ООШ № 8 г. Советская Гавань	7	12,43	3,29	2	28,57	0	0,00

Код ОО	Наименование ОО	Кол-во участников	Средний тестовый балл	Средний оценочный балл	"5", "4"	% качества	"2"	% "2"
132008	МБУОО СОШ № 15 р.п. Майский	13	14,38	3,54	7	53,85	0	0,00
132009	МБОУ СОШ № 16 р.п. Заветы Ильича	50	16,90	3,90	40	80,00	0	0,00
132012	МБУОО ООШ № 14 р.п. Майский	5	13,40	3,40	2	40,00	0	0,00
232014	МБУОО ООШ № 12 с. Гатка	10	13,70	3,30	3	30,00	0	0,00
Итого по району		313	15,73	3,70	191	61,02	0	0,00
Солнечный муниципальный район								
133001	МБОУ СОШ № 1 р.п. Солнечный	47	14,89	3,55	22	46,81	0	0,00
133002	МБОУ ООШ № 2 р.п. Солнечный	12	15,42	3,67	8	66,67	0	0,00
133003	МБОУ СОШ № 3 р.п. Солнечный	51	17,55	3,96	38	74,51	0	0,00
133004	МБОУ ООШ р.п. Горный	16	14,56	3,50	7	43,75	0	0,00
233005	МБОУ СОШ п. Харпичан	4	15,00	3,75	2	50,00	0	0,00
233006	МБОУ СОШ п. Горин	30	16,53	3,73	19	63,33	0	0,00
233007	МБОУ СОШ п. Дуки	17	14,59	3,47	7	41,18	0	0,00
233008	МБОУ СОШ с. Кондон	4	21,50	4,50	4	100,00	0	0,00
233010	МБОУ СОШ п. Березовый	55	14,35	3,53	26	47,27	0	0,00
233011	МБОУ СОШ с. Эворон	14	11,64	3,21	3	21,43	0	0,00
233012	МБОУ СОШ п. Хурмули	25	12,44	3,24	5	20,00	0	0,00
233013	МБОУ СОШ п. Джамку	13	13,23	3,46	4	30,77	0	0,00
233016	МБОУ ООШ п. Амгунь	5	15,80	3,80	3	60,00	0	0,00
733010	МБОУ В(С)ОШ п. Березовый	4	10,75	3,00	0	0,00	0	0,00
Итого по району		297	15,02	3,60	148	49,83	0	0,00
Тугуро-Чумиканский муниципальный район								
234001	МКОУ СОШ с. Чумикан	16	14,19	3,50	7	43,75	0	0,00
234002	МКОУ ООШ с. Тугур	4	15,00	3,50	2	50,00	0	0,00
234003	МКОУ ООШ с. Удское	3	16,67	3,67	2	66,67	0	0,00
Итого по району		23	14,65	3,52	11	47,83	0	0,00
Ульчский муниципальный район								
235001	МБОУ СОШ с. Сусанино	12	11,17	3,17	4	33,33	2	16,67
235002	МБОУ СОШ с. Богородское	42	12,29	3,33	13	30,95	1	2,38
235003	МБОУ СОШ с. Тахта	6	12,83	3,33	2	33,33	0	0,00
235005	МБОУ СОШ с. Булава	24	15,17	3,58	12	50,00	0	0,00
235006	МБОУ СОШ п. Де-Кастри	40	15,53	3,65	24	60,00	0	0,00
235007	МБОУ СОШ с. Киселевка	3	21,00	4,33	3	100,00	0	0,00
235008	МБОУ СОШ с. Большие Санники	2	15,00	3,50	1	50,00	0	0,00
235009	МБОУ СОШ с. Солонцы	5	7,60	2,60	0	0,00	2	40,00
235010	МБОУ СОШ с. Софийск	17	14,18	3,47	9	52,94	1	5,88
235011	МБОУ СОШ п. Циммермановка	13	14,23	3,46	6	46,15	0	0,00
235012	МБОУ СОШ п. Быстринск	3	12,00	3,00	0	0,00	0	0,00
235013	МБОУ СОШ п. Тыр	11	13,64	3,36	3	27,27	0	0,00
235014	МБОУ СОШ п. Мариинский рейд	12	11,08	3,08	1	8,33	0	0,00
235015	МБОУ СОШ с. Дуди	2	11,00	3,00	0	0,00	0	0,00
235016	МБОУ ООШ с. Савинское	4	10,25	3,00	0	0,00	0	0,00
Итого по району		196	13,53	3,41	78	39,80	6	3,06
Хабаровский муниципальный район								
136013	МКОУ СОШ р.п. Корфовский	24	16,88	3,92	15	62,50	0	0,00

Код ОО	Наименование ОО	Кол-во участников	Средний тестовый балл	Средний оценочный балл	"5", "4"	% качества	"2"	% "2"
236001	МКОУ СОШ с. Бычиха	18	14,00	3,50	8	44,44	0	0,00
236002	МКОУ СОШ с. Восточное	43	13,35	3,42	16	37,21	0	0,00
236003	МКОУ СОШ с. Вятское	6	14,33	3,33	2	33,33	0	0,00
236004	МКОУ СОШ с. Галкино	10	11,30	3,20	2	20,00	0	0,00
236005	МКОУ СОШ с. Гаровка-2	16	15,00	3,69	12	75,00	1	6,25
236006	МКОУ СОШ с. Дружба	26	15,00	3,58	15	57,69	0	0,00
236007	МКОУ СОШ с. Елабуга	3	17,00	4,00	3	100,00	0	0,00
236008	МКОУ СОШ с. Ильинка	29	13,86	3,48	13	44,83	0	0,00
236009	МКОУ СОШ с. Калинка	21	15,33	3,52	9	42,86	0	0,00
236010	МКОУ СОШ № 1 с. Князе-Волконское	12	12,25	3,08	1	8,33	0	0,00
236011	МКОУ СОШ № 2 с. Князе-Волконское	33	14,88	3,61	14	42,42	0	0,00
236012	МКОУ СОШ с. Корсаково-1	15	16,20	3,73	8	53,33	0	0,00
236014	МКОУ СОШ п. Кукан	12	11,58	3,17	2	16,67	0	0,00
236015	МКОУ СОШ с. Малышево	3	21,00	4,33	3	100,00	0	0,00
236016	МКОУ СОШ с. Мирное	18	11,50	3,28	5	27,78	0	0,00
236017	МКОУ СОШ с. Мичуринское	13	16,00	3,69	8	61,54	0	0,00
236018	МКОУ СОШ с. Новокуровка	1	15,00	4,00	1	100,00	0	0,00
236019	МКОУ СОШ № 1 с. Некрасовка	30	15,30	3,67	17	56,67	0	0,00
236020	МКОУ СОШ № 2 с. Некрасовка	36	14,86	3,58	20	55,56	0	0,00
236021	МКОУ СОШ с. Осиновая Речка	18	17,17	3,83	12	66,67	0	0,00
236022	МКОУ СОШ п. Победа	9	11,22	3,11	1	11,11	0	0,00
236023	МКОУ СОШ с. Ракитное	16	12,44	3,31	5	31,25	0	0,00
236024	МКОУ СОШ с. Сергеевка	16	14,13	3,56	8	50,00	0	0,00
236025	МКОУ СОШ с. Сикачи-Алян	2	16,00	3,50	1	50,00	0	0,00
236026	МКОУ СОШ с. Таежное	33	12,67	3,21	6	18,18	0	0,00
236027	МКОУ СОШ с. Тополево	32	12,72	3,31	10	31,25	0	0,00
236028	МОУ СОШ с. Гаровка-1	10	12,50	3,10	1	10,00	0	0,00
236030	МКОУ ООШ с. Благодатное	5	14,00	3,40	2	40,00	0	0,00
236031	МКОУ ООШ п. Догордон	2	9,00	3,00	0	0,00	0	0,00
236032	МКОУ ООШ с. Казакевичево	12	15,00	3,58	7	58,33	0	0,00
236033	МКОУ ООШ п. Матвеевка	12	16,17	3,83	10	83,33	0	0,00
Итого по району		536	14,22	3,50	237	44,22	1	0,19
Городской округ "Город Комсомольск-на-Амуре"								
137001	МОУ гимназия № 1	59	17,00	3,86	43	72,88	0	0,00
137002	МОУ СОШ № 3	76	15,62	3,67	44	57,89	0	0,00
137003	МОУ СОШ № 4	110	14,90	3,54	51	46,36	0	0,00
137004	МОУ СОШ № 5	35	13,97	3,51	16	45,71	0	0,00
137005	МОУ СОШ № 6	75	12,12	3,31	21	28,00	0	0,00
137006	МОУ СОШ № 7	68	13,13	3,35	24	35,29	0	0,00
137007	МОУ СОШ № 8	51	12,22	3,35	16	31,37	0	0,00
137008	МОУ гимназия № 9	113	16,21	3,78	75	66,37	0	0,00
137010	МОУ СОШ № 13	20	14,60	3,40	8	40,00	0	0,00
137011	МОУ СОШ № 14	60	13,20	3,42	25	41,67	0	0,00
137012	МОУ СОШ № 15	55	14,22	3,53	25	45,45	0	0,00
137013	МОУ СОШ с УИОП № 16	105	14,89	3,56	48	45,71	0	0,00

Код ОО	Наименование ОО	Кол-во участников	Средний тестовый балл	Средний оценочный балл	"5", "4"	% качества	"2"	% "2"
137014	МОУ ЦО "Открытие"	105	13,80	3,39	37	35,24	0	0,00
137015	МОУ СОШ № 19	28	14,14	3,54	15	53,57	0	0,00
137017	МОУ СШ № 22	55	15,27	3,65	34	61,82	0	0,00
137018	МОУ СОШ № 23	95	16,74	3,79	73	76,84	0	0,00
137019	МОУ СОШ № 24	78	12,77	3,37	27	34,62	0	0,00
137022	МОУ СОШ № 27	57	14,40	3,46	23	40,35	0	0,00
137023	МОУ СОШ № 28	20	11,70	3,25	4	20,00	0	0,00
137024	МОУ ООШ № 29	15	11,93	3,27	4	26,67	0	0,00
137025	МОУ СОШ № 30	48	13,33	3,38	17	35,42	0	0,00
137026	МОУ СОШ № 31	80	14,01	3,44	32	40,00	0	0,00
137027	МОУ СОШ № 32	105	16,70	3,75	68	64,76	0	0,00
137028	МОУ Лицей № 33	65	16,25	3,77	41	63,08	0	0,00
137029	МОУ СОШ № 34	103	14,50	3,50	50	48,54	0	0,00
137030	МОУ СОШ № 35	57	13,07	3,42	21	36,84	0	0,00
137031	МОУ СОШ № 36	78	13,83	3,46	32	41,03	0	0,00
137032	МОУ СОШ № 37	69	13,65	3,45	29	42,03	0	0,00
137033	МОУ СОШ № 38	11	13,82	3,64	6	54,55	0	0,00
137035	МОУ СОШ № 42	76	13,97	3,54	33	43,42	0	0,00
137036	МОУ гимназия № 45	62	17,03	3,90	46	74,19	0	0,00
137037	МОУ СОШ № 50	50	14,96	3,56	26	52,00	0	0,00
137038	МОУ СОШ № 51	76	15,57	3,70	45	59,21	0	0,00
137039	МОУ СОШ № 53	28	13,00	3,21	5	17,86	0	0,00
137040	МОУ СОШ № 62	14	17,57	3,93	9	64,29	0	0,00
137041	МБОУ лицей № 1	51	24,47	4,69	50	98,04	0	0,00
737011	Вечерние классы СОШ № 14	8	15,75	3,75	6	75,00	0	0,00
Итого по городскому округу		2261	14,83	3,58	1129	49,93	0	0,00
Городской округ "Город Хабаровск"								
138001	МБОУ Математический лицей	77	22,83	4,56	73	94,81	0	0,00
138002	МАОУ Многопрофильный лицей	91	15,38	3,58	43	47,25	0	0,00
138003	МАОУ "Военно-москвой лицей"	55	18,58	4,13	54	98,18	0	0,00
138004	МАОУ "Политехнический лицей"	78	14,27	3,53	40	51,28	0	0,00
138005	МБОУ лицей "РИТМ"	73	17,68	3,90	53	72,60	0	0,00
138006	МАОУ "ЛИТ"	98	25,29	4,81	97	98,98	0	0,00
138007	МАОУ "Лицей "Ступени""	61	19,85	4,18	50	81,97	0	0,00
138008	МБОУ лицей "Вектор"	62	16,08	3,74	39	62,90	0	0,00
138009	МАОУ Экономическая гимназия	58	17,09	3,95	43	74,14	0	0,00
138010	МБОУ гимназия № 1	109	14,83	3,60	56	51,38	0	0,00
138011	МБОУ гимназия № 3	225	16,79	3,82	148	65,78	0	0,00
138012	МАОУ гимназия № 4	46	20,48	4,33	43	93,48	0	0,00
138013	МБОУ гимназия № 5	48	19,50	4,21	39	81,25	0	0,00
138014	МАОУ гимназия № 6	58	20,76	4,26	49	84,48	0	0,00
138015	МБОУ гимназия № 7	88	15,69	3,68	55	62,50	0	0,00
138016	МБОУ гимназия № 8	72	18,04	4,06	62	86,11	0	0,00
138017	МБОУ СОШ № 1	55	21,20	4,31	49	89,09	0	0,00
138019	МБОУ СОШ № 6	38	14,87	3,61	20	52,63	0	0,00

Код ОО	Наименование ОО	Кол-во участников	Средний тестовый балл	Средний оценочный балл	"5", "4"	% качества	"2"	% "2"
138020	МБОУ "СШ "Успех"	27	13,41	3,44	12	44,44	0	0,00
138021	МБОУ СОШ № 9	30	14,63	3,57	12	40,00	0	0,00
138022	МАОУ "СШ № 10"	88	16,06	3,73	52	59,09	0	0,00
138023	МБОУ СОШ с УИОП № 11	93	17,43	3,92	68	73,12	0	0,00
138024	МБОУ СОШ № 12	86	17,99	4,01	66	76,74	0	0,00
138025	МБОУ СОШ № 13	21	14,62	3,62	13	61,90	0	0,00
138027	МБОУ СОШ № 16	37	14,22	3,54	19	51,35	0	0,00
138028	МБОУ кадетская школа № 1	61	14,72	3,56	30	49,18	0	0,00
138029	МБОУ СОШ № 19	56	14,14	3,54	26	46,43	0	0,00
138030	МБОУ СОШ № 23	58	14,52	3,55	29	50,00	0	0,00
138031	МБОУ СОШ № 24 им. Д. Желудкова	73	15,15	3,59	39	53,42	0	0,00
138032	МБОУ СОШ № 26	43	15,93	3,74	32	74,42	0	0,00
138033	МАОУ СШ № 27	105	14,26	3,56	52	49,52	0	0,00
138034	МБОУ СОШ № 29	64	15,27	3,69	40	62,50	0	0,00
138035	МБОУ СОШ № 30	128	16,89	3,84	87	67,97	0	0,00
138036	МБОУ СОШ № 32	72	17,47	3,90	48	66,67	0	0,00
138037	МАОУ "СШ № 33"	79	13,18	3,44	32	40,51	0	0,00
138039	МАОУ "СШ № 35"	30	15,53	3,60	18	60,00	0	0,00
138041	МАОУ "СШ № 37"	50	14,86	3,64	27	54,00	0	0,00
138042	МБОУ СОШ № 38	44	13,82	3,41	17	38,64	0	0,00
138043	МБОУ СОШ № 39	42	13,43	3,43	17	40,48	0	0,00
138044	МАОУ "СШ № 40" им. Г. К. Жукова	78	14,83	3,58	40	51,28	0	0,00
138045	МАОУ СОШ № 41	28	14,93	3,50	12	42,86	0	0,00
138046	МБОУ СОШ № 43	78	17,15	3,92	58	74,36	0	0,00
138047	МБОУ СОШ № 44	107	16,62	3,81	72	67,29	0	0,00
138049	МБОУ СОШ № 46	82	13,34	3,39	30	36,59	0	0,00
138050	МБОУ СОШ № 47 им. В.А.Тамгина	51	14,76	3,55	22	43,14	0	0,00
138051	МБОУ "СШ № 49 имени героев-даманцев"	152	13,72	3,46	61	40,13	0	0,00
138052	МБОУ СОШ № 51	42	14,48	3,45	18	42,86	0	0,00
138053	МБОУ СОШ № 52	74	13,01	3,34	24	32,43	1	1,35
138056	МБОУ СОШ № 56	49	14,51	3,43	20	40,82	0	0,00
138058	МБОУ СОШ № 58	28	14,32	3,46	12	42,86	0	0,00
138061	МБОУ СОШ № 62	81	15,04	3,58	44	54,32	0	0,00
138062	МБОУ СОШ № 63	100	17,51	3,92	73	73,00	0	0,00
138063	МАОУ "СШ № 3"	28	13,79	3,36	9	32,14	0	0,00
138064	МБОУ СОШ № 66	14	14,07	3,43	6	42,86	0	0,00
138065	МБОУ СОШ № 67	77	14,40	3,51	38	49,35	0	0,00
138066	МБОУ СОШ № 68	103	14,11	3,49	48	46,60	0	0,00
138067	МБОУ СОШ № 70	30	11,40	3,13	4	13,33	0	0,00
138068	МБОУ СОШ № 72	88	13,20	3,38	29	32,95	0	0,00
138071	МБОУ СОШ № 76	37	14,32	3,57	17	45,95	0	0,00
138072	МАОУ СОШ № 77	80	16,36	3,75	52	65,00	0	0,00
138073	МБОУ СОШ № 15	68	13,78	3,38	25	36,76	0	0,00
138074	МБОУ СОШ с УИОП № 80	131	19,10	4,18	116	88,55	0	0,00
138075	МБОУ "СШ № 83"	102	16,82	3,82	71	69,61	0	0,00
138077	МБОУ СОШ № 85	135	15,51	3,71	82	60,74	0	0,00

Код ОО	Наименование ОО	Кол-во участников	Средний тестовый балл	Средний оценочный балл	"5", "4"	% качества	"2"	% "2"
138078	МБОУ СОШ № 87	73	13,67	3,47	33	45,21	0	0,00
138079	МБОУ СОШ № 1 п. Берёзовка	51	15,06	3,55	28	54,90	0	0,00
138080	МБОУ СОШ № 2 п. Берёзовка	29	14,97	3,55	14	48,28	0	0,00
738033	МБОУ "ВШ № 10"	7	15,86	3,43	3	42,86	0	0,00
738042	Вечерние классы СОШ № 38	13	9,92	3,08	1	7,69	0	0,00
Итого по городскому округу		4695	16,07	3,74	2811	59,87	1	0,02
Ведомственные и негосударственные образовательные организации								
326011	ФГКОУ СОШ № 140	10	19,80	4,30	9	90,00	0	0,00
336012	ФГКОУ СОШ № 162	16	18,06	3,88	11	68,75	0	0,00
437001	Школа-интернат № 30 ОАО "РЖД"	20	14,10	3,55	10	50,00	0	0,00
437002	НОУ СОШ "Семья и школа"	5	14,80	3,60	2	40,00	0	0,00
438005	ЧОУ СОШ "Алые паруса"	9	17,33	3,78	7	77,78	0	0,00
438006	ЧОУ СШ "Азимут"	13	16,38	3,77	10	76,92	0	0,00
438007	ЧОУ "ШКОЛА "ТАЛАНТ"	7	15,71	3,86	6	85,71	0	0,00
Итого по ОО		80	16,53	3,80	55	68,75	0	0,00
Краевые образовательные организации								
900007	КГАОУ "КЦО"	61	21,93	4,43	57	93,44	0	0,00
900008	КГБОУ "ХК ЦППМСП"	1	13,00	3,00	0	0,00	0	0,00
900008	КГБОУ "ХК ЦППМСП"	2	16,00	3,50	1	50,00	0	0,00
Итого по ОО		62	21,79	4,40	57	91,94	0	0,00
ИТОГО ПО КРАЮ		11255	15,24	3,63	5969	53,03	17	0,15

2.3. Основные результаты ГИА 2018 года по физике в форме ОГЭ

Таблица 2.3.1. Сравнение показателей ГИА по физике (2017-2018 гг.)

Наименование района	2017 год					2018 год				
	Кол-во участников	"2" (%)	% качества	Средний оценочный балл	Средний тестовый балл	Кол-во участников	"2" (%)	% качества	Средний оценочный балл	Средний тестовый балл
Амурский район	57	0,00	38,60	3,42	19,09	56	0,00	42,86	3,52	19,64
Аяно-Майский район	0	-	-	-	-	4	0,00	0,00	3,00	15,25
Бикинский район	24	0,00	16,67	3,17	15,88	28	0,00	32,14	3,36	18,18
Ванинский район	65	0,00	60,00	3,69	21,18	67	0,00	61,19	3,73	21,91
Верхнебуреинский район	53	0,00	50,94	3,51	19,36	48	0,00	43,75	3,46	19,44
Вяземский район	29	0,00	34,48	3,38	18,45	29	0,00	34,48	3,38	18,24
Комсомольский район	36	0,00	72,22	3,72	21,69	30	0,00	26,67	3,27	17,77
Район им. Лазо	22	0,00	59,09	3,64	22,14	32	0,00	28,13	3,34	17,28
Нанайский район	12	0,00	41,67	3,50	20,08	22	0,00	36,36	3,36	17,55
Николаевский район	11	0,00	81,82	3,82	21,55	14	0,00	71,43	3,79	22,14
Охотский район	11	0,00	27,27	3,36	18,27	13	0,00	15,38	3,15	16,15
Район им. П.Осипенко	6	0,00	33,33	3,50	19,67	5	0,00	60,00	3,80	23,80
Советско-Гаванский район	52	0,00	50,00	3,56	19,48	52	0,00	48,08	3,56	19,58
Солнечный район	51	0,00	54,90	3,59	19,27	41	0,00	39,02	3,41	17,98
Ульчский район	23	0,00	34,78	3,39	18,83	27	0,00	33,33	3,33	17,89
Хабаровский район	45	0,00	37,78	3,38	18,42	76	0,00	40,79	3,45	18,24
г. Комсомольск-на-Амуре	396	0,00	64,65	3,78	22,44	437	0,00	54,46	3,63	20,99
г. Хабаровск	719	0,00	58,97	3,74	22,40	737	0,00	61,47	3,79	22,50
Ведомственные и негосударственные ОО	25	0,00	60,00	3,72	21,64	22	0,00	45,45	3,55	19,82
Краевой центр образования	18	0,00	94,44	4,22	26,94	30	0,00	93,33	4,43	29,87
Итого по краю	1655	0,00	57,46	3,69	21,60	1770	0,00	53,95	3,66	21,14

Таблица 2.3.2. Результаты ГИА. Физика (2018 г.)

№ п/п	Наименование района, округа, организации	Всего участников	"2"		"3"		"4"		"5"		Процент качества	Средний тестовый балл	Средний оценочный балл
			чел.	%	чел.	%	чел.	%	чел.	%			
1	Амурский район	56	0	0,00	32	57,14	19	33,93	5	8,93	42,86	19,64	3,52
2	Аяно-Майский район	4	0	0,00	4	100,00	0	0,00	0	0,00	0,00	15,25	3,00
3	Бикинский район	28	0	0,00	19	67,86	8	28,57	1	3,57	32,14	18,18	3,36
4	Ванинский район	67	0	0,00	26	38,81	33	49,25	8	11,94	61,19	21,91	3,73
5	Верхнебуреинский район	48	0	0,00	27	56,25	20	41,67	1	2,08	43,75	19,44	3,46
6	Вяземский район	29	0	0,00	19	65,52	9	31,03	1	3,45	34,48	18,24	3,38
7	Комсомольский район	30	0	0,00	22	73,33	8	26,67	0	0,00	26,67	17,77	3,27
8	Район им. Лазо	32	0	0,00	23	71,88	7	21,88	2	6,25	28,13	17,28	3,34
9	Нанайский район	22	0	0,00	14	63,64	8	36,36	0	0,00	36,36	17,55	3,36
10	Николаевский район	14	0	0,00	4	28,57	9	64,29	1	7,14	71,43	22,14	3,79
11	Охотский район	13	0	0,00	11	84,62	2	15,38	0	0,00	15,38	16,15	3,15
12	Район им. П.Осипенко	5	0	0,00	2	40,00	2	40,00	1	20,00	60,00	23,80	3,80
13	Советско-Гаванский район	52	0	0,00	27	51,92	21	40,38	4	7,69	48,08	19,58	3,56
14	Солнечный район	41	0	0,00	25	60,98	15	36,59	1	2,44	39,02	17,98	3,41
15	Ульчский район	27	0	0,00	18	66,67	9	33,33	0	0,00	33,33	17,89	3,33
16	Хабаровский район	76	0	0,00	45	59,21	28	36,84	3	3,95	40,79	18,24	3,45
17	г. Комсомольск-на-Амуре	437	0	0,00	199	45,54	199	45,54	39	8,92	54,46	20,99	3,63
18	г. Хабаровск	737	0	0,00	284	38,53	326	44,23	127	17,23	61,47	22,50	3,79
19	Ведомственные и негосударственные ОО	22	0	0,00	12	54,55	8	36,36	2	9,09	45,45	19,82	3,55
20	Краевой центр образования	30	0	0,00	2	6,67	13	43,33	15	50,00	93,33	29,87	4,43
Итого по краю		1770	0	0,00	815	46,05	744	42,03	211	11,92	53,95	21,14	3,66

Диаграмма 2.3.1. Средний тестовый балл по физике (2018 г.)

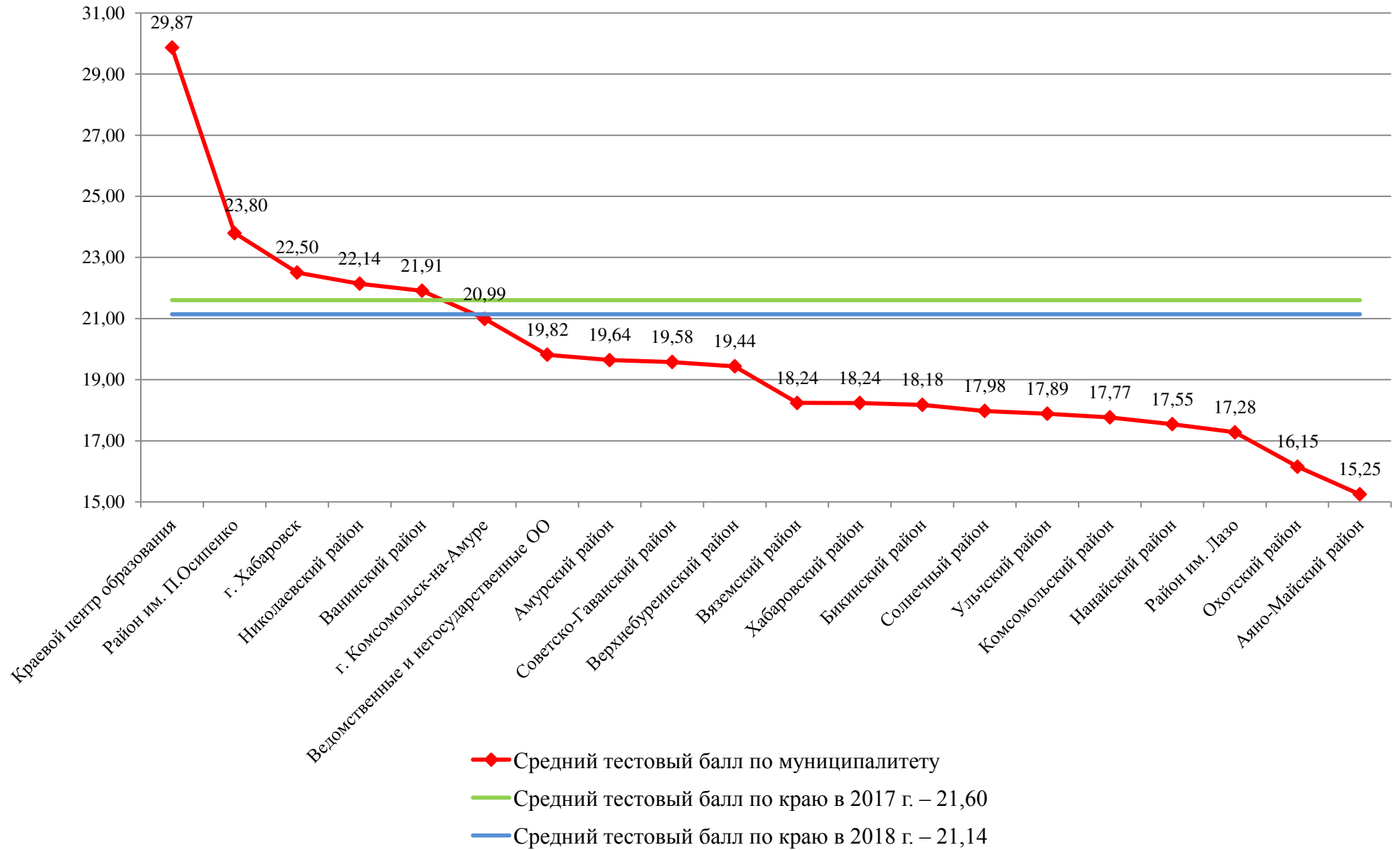


Диаграмма 2.3.2. Результаты экзамена по физике (2018 г.)

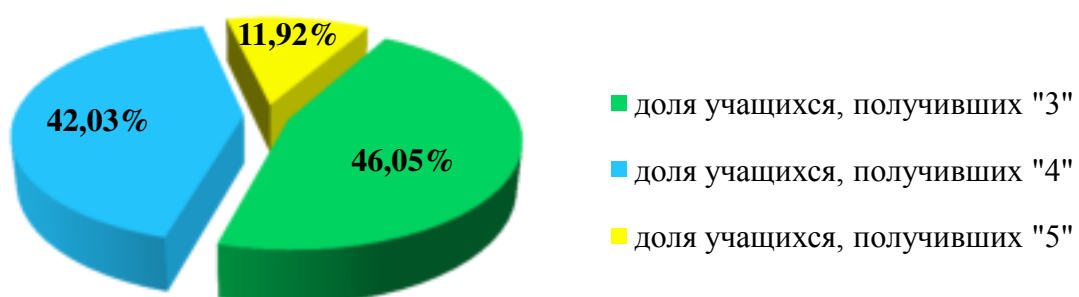


Таблица 2.3.3. Образовательные организации, в которых учащиеся получили максимальный балл (40 б.) по физике

Район	Код ОО	Наименование ОО	Кол-во участников в ОО	Кол-во участников набравших макс. балл (40 б.)	% от числа участников
г. Хабаровск	138006	МАОУ "ЛИТ"	93	1	1,08
	138017	МБОУ СОШ № 1	3	1	33,33
Итого по краю			1770	2	0,11

Диаграмма 2.3.3. Физика. Распределение участников 2018 года по диапазонам оценочных баллов

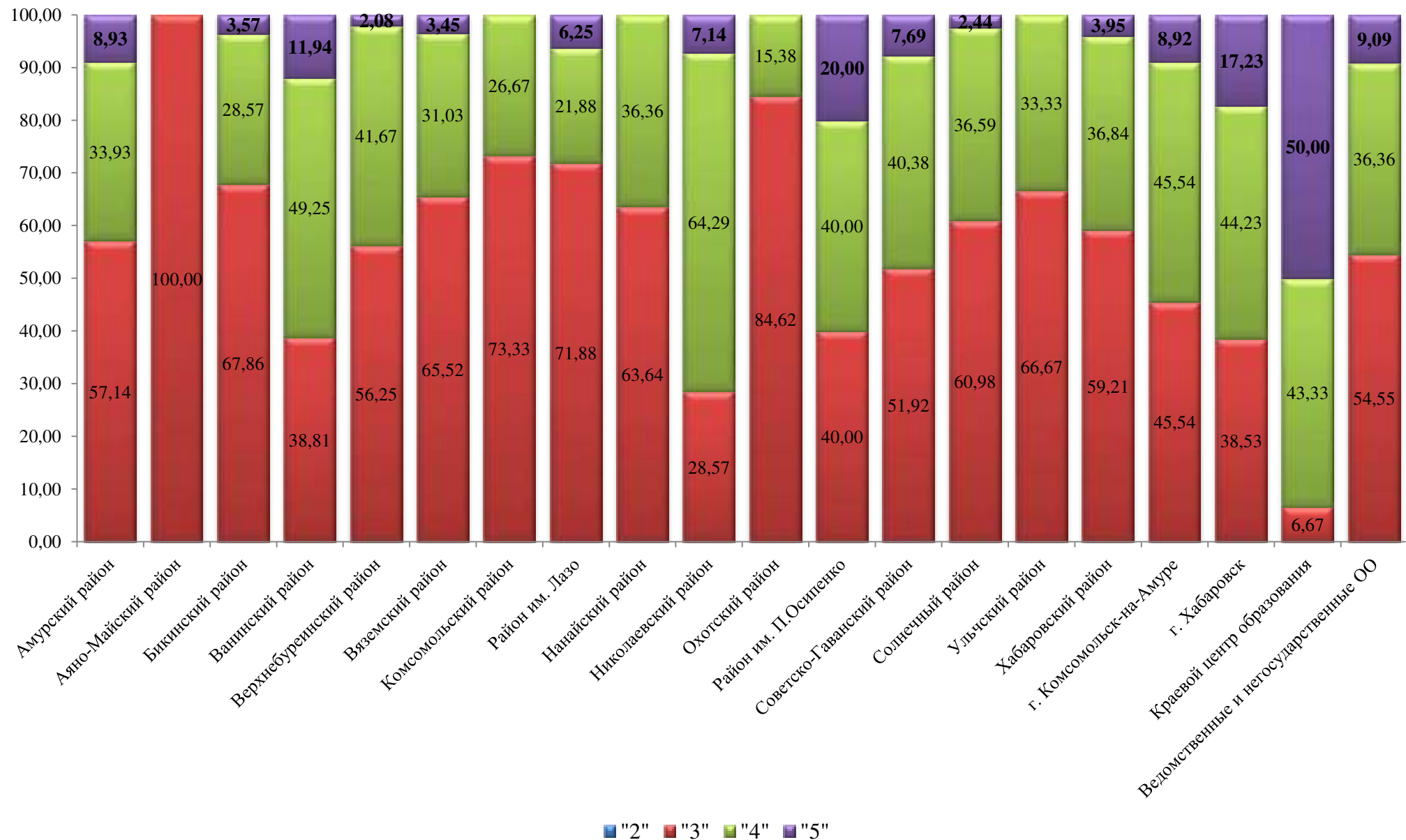


Таблица 2.3.4. Статистика выполнения заданий по физике (ГИА 2018 г.)

С кратким ответом

Количество учащихся	1		2		3		4		5		6		7		8	
	чел.	%	чел.	%	чел.	%	чел.	%	чел.	%	чел.	%	чел.	%	чел.	%
Выполнили верно	1224	69,15	1170	66,10	1247	70,45	1166	65,88	1181	66,72	854	48,25	790	44,63	1084	61,24
Выполнили частично верно	360	20,34	-	-	-	-	-	-	-	-	754	42,60	-	-	-	-
Выполнили неверно или не приступили	186	10,51	600	33,90	523	29,55	604	34,12	589	33,28	162	9,15	980	55,37	686	38,76

Количество учащихся	9		10		11		12		13		14		15		16	
	чел.	%	чел.	%	чел.	%	чел.	%	чел.	%	чел.	%	чел.	%	чел.	%
Выполнили верно	938	52,99	835	47,18	1080	61,02	1390	78,53	952	53,79	1053	59,49	704	39,77	1009	57,01
Выполнили частично верно	670	37,85	-	-	-	-	-	-	-	-	-	-	576	32,54	-	-
Выполнили неверно или не приступили	162	9,15	935	52,82	690	38,98	380	21,47	818	46,21	717	40,51	490	27,68	761	42,99

Количество учащихся	17		18		19		20		21	
	чел.	%	чел.	%	чел.	%	чел.	%	чел.	%
Выполнили верно	1121	63,33	1218	68,81	967	54,63	982	55,48	1025	57,91
Выполнили частично верно	-	-	-	-	687	38,81	-	-	-	-
Выполнили неверно или не приступили	649	36,67	552	31,19	116	6,55	788	44,52	745	42,09

С развернутым ответом

Количество учащихся	22		23		24		25		26	
	чел.	%	чел.	%	чел.	%	чел.	%	чел.	%
Выполнили верно	599	33,84	410	23,16	178	10,06	178	10,06	437	24,69
Выполнили частично верно	435	24,58	681	38,47	410	23,16	275	15,54	202	11,41
Выполнили неверно или не приступили	736	41,58	679	38,36	1182	66,78	1317	74,41	1131	63,90

Таблица 2.3.5. Результаты ГИА по физике в образовательных организациях

Код ОО	Наименование ОО	Кол-во участников	Средний тестовый балл	Средний оценочный балл	"5", "4"	% качества	"2"	% "2"
Амурский муниципальный район								
120002	МБОУ СОШ № 2 г. Амуурска	15	19,47	3,53	7	46,67	0	0,00
120003	МБОУ СОШ № 3 г. Амуурска	10	21,10	3,60	5	50,00	0	0,00
120005	МБОУ ООШ № 5 г. Амуурска	2	24,50	4,00	2	100,00	0	0,00
120006	МБОУ СОШ № 6 г. Амуурска	3	23,33	4,00	2	66,67	0	0,00
120009	МБОУ СОШ № 9 г. Амуурска	4	21,50	3,50	1	25,00	0	0,00
120011	МБОУ СОШ № 3 п. Эльбан	11	17,64	3,36	4	36,36	0	0,00
220012	МБОУ СОШ п. Литовко	3	20,33	3,67	1	33,33	0	0,00
220014	МБОУ СОШ п. Известковый	2	16,50	3,00	0	0,00	0	0,00
220015	МБОУ СОШ п. Санболи	5	17,80	3,40	2	40,00	0	0,00
220020	МБОУ СОШ с. Ачан	1	15,00	3,00	0	0,00	0	0,00
Итого по району		56	19,64	3,52	24	42,86	0	0,00
Аяно-Майкский муниципальный район								
221001	МКОУ СОШ с. Аян	4	15,25	3,00	0	0,00	0	0,00
Итого по району		4	15,25	3,00	0	0,00	0	0,00
Бикинский муниципальный район								
122001	МБОУ ООШ № 3 г. Бикина	6	16,00	3,17	1	16,67	0	0,00
122003	МБОУ ООШ № 5 г. Бикина	8	16,38	3,25	2	25,00	0	0,00
122006	МБОУ ООШ № 53 г. Бикина	7	20,57	3,57	4	57,14	0	0,00
222002	МБОУ СОШ «Село Лончаково»	2	16,50	3,00	0	0,00	0	0,00
222009	МБОУ СОШ Лермонтовского с.п.	5	21,00	3,60	2	40,00	0	0,00
Итого по району		28	18,18	3,36	9	32,14	0	0,00
Ванинский муниципальный район								
123002	МБОУ СОШ № 2 п. Ванино	2	25,00	4,00	2	100,00	0	0,00
123003	МБОУ СОШ № 3 п. Ванино	21	19,71	3,57	11	52,38	0	0,00
123004	МБОУ СОШ № 4 п. Ванино	26	25,65	4,00	19	73,08	0	0,00
123006	МБОУ СОШ п. Октябрьский	3	14,33	3,00	0	0,00	0	0,00
223007	МБОУ СОШ с.п. "Поселок Монгохото"	5	21,00	3,80	4	80,00	0	0,00
223010	МБОУ СОШ п. Тумнин	2	20,50	4,00	2	100,00	0	0,00
223012	МБОУ СОШ с. Уська-Орочская	2	25,00	4,00	2	100,00	0	0,00
223013	МБОУ СОШ п. Токи	6	16,33	3,17	1	16,67	0	0,00
Итого по району		67	21,91	3,73	41	61,19	0	0,00
Верхнебуреинский муниципальный район								
124001	МБОУ СОШ № 2 р.п. Чегдомын	2	19,00	3,50	1	50,00	0	0,00
124002	МБОУ Многопрофильный лицей р.п. Чегдомын	9	20,44	3,56	5	55,56	0	0,00
124003	МБОУ ООШ № 5 п. ЦЭС	5	18,40	3,20	1	20,00	0	0,00
124004	МБОУ СОШ № 6 р.п. Чегдомын	5	20,60	3,60	3	60,00	0	0,00
124010	МБОУ СОШ № 11	22	18,86	3,36	7	31,82	0	0,00
224011	МБОУ СОШ № 17 п. Тырма	3	21,67	4,00	3	100,00	0	0,00
224015	МБОУ СОШ № 22 п.Этыркэн	2	18,00	3,50	1	50,00	0	0,00
Итого по району		48	19,44	3,46	21	43,75	0	0,00
Вяземский муниципальный район								
125001	МБОУ СОШ № 1 г.Вяземского	7	16,71	3,14	1	14,29	0	0,00
125002	МБОУ СОШ № 2 г.Вяземского	7	15,57	3,29	2	28,57	0	0,00

Код ОО	Наименование ОО	Кол-во участников	Средний тестовый балл	Средний оценочный балл	"5", "4"	% качества	"2"	% "2"
125004	МБОУ СОШ № 20 г. Вяземского имени Ф.П.Котляра	9	17,00	3,22	2	22,22	0	0,00
225005	МБОУ СОШ № 1 пос. Дормидонтовка	2	19,00	3,50	1	50,00	0	0,00
225007	МБОУ СОШ с. Шереметьево	1	34,00	5,00	1	100,00	0	0,00
225009	МБОУ СОШ с. Аван	2	28,00	4,00	2	100,00	0	0,00
225010	МБОУ ООШ с. Котиково	1	22,00	4,00	1	100,00	0	0,00
Итого по району		29	18,24	3,38	10	34,48	0	0,00
Комсомольский муниципальный район								
226001	МБОУ СОШ Гурского с. п.	2	10,50	3,00	0	0,00	0	0,00
226002	МБОУ СОШ «Село Большая Картель»	3	20,67	3,33	1	33,33	0	0,00
226003	МБОУ СОШ Нижнехалбинского с.п.	1	18,00	3,00	0	0,00	0	0,00
226005	МБОУ СОШ Селихинского с.п.	1	14,00	3,00	0	0,00	0	0,00
226006	МБОУ СОШ Уктурского с.п.	6	18,00	3,33	2	33,33	0	0,00
226007	МБОУ СОШ Ягодненского с.п.	1	13,00	3,00	0	0,00	0	0,00
226008	МБОУ СОШ с.п. «Поселок Молодежный»	5	20,00	3,60	3	60,00	0	0,00
226009	МБОУ СОШ № 1 с.п. "Село Хурба"	1	17,00	3,00	0	0,00	0	0,00
226010	МБОУ СОШ Снеженского с.п.	9	16,89	3,11	1	11,11	0	0,00
226018	МБОУ СОШ № 2 с.п. "Село Хурба"	1	28,00	4,00	1	100,00	0	0,00
Итого по району		30	17,77	3,27	8	26,67	0	0,00
Муниципальный район имени Лазо								
127001	МБОУ СОШ № 1 р.п. Переяславка	5	15,60	3,20	1	20,00	0	0,00
127002	МБОУ СОШ № 2 р.п. Переяславка	1	18,00	3,00	0	0,00	0	0,00
127003	МБОУ СОШ № 1 р.п. Хор	1	13,00	3,00	0	0,00	0	0,00
127005	МБОУ СОШ № 3 р.п. Хор	7	20,57	3,71	4	57,14	0	0,00
127006	МБОУ СОШ р.п. Мухен	1	16,00	3,00	0	0,00	0	0,00
227007	МБОУ СОШ с. Георгиевка	1	14,00	3,00	0	0,00	0	0,00
227008	МБОУ СОШ с. Могилёвка	2	14,00	3,00	0	0,00	0	0,00
227010	МБОУ СОШ с. Бичевая	3	25,33	4,00	2	66,67	0	0,00
227013	МБОУ СОШ с. Полетное	2	16,00	3,00	0	0,00	0	0,00
227017	МБОУ СОШ с. Святогорье	2	18,50	3,50	1	50,00	0	0,00
227020	МБОУ СОШ п. Сукпай	2	18,00	3,50	1	50,00	0	0,00
227021	МБОУ СОШ с. Кругликово	5	12,20	3,00	0	0,00	0	0,00
Итого по району		32	17,28	3,34	9	28,13	0	0,00
Нанайский муниципальный район								
228004	МБОУ СОШ с. Лидога	3	14,67	3,00	0	0,00	0	0,00
228005	МБОУ СОШ п. Джонка	1	24,00	4,00	1	100,00	0	0,00
228006	МБОУ СОШ с. Маяк	11	17,64	3,45	5	45,45	0	0,00
228007	МБОУ СОШ № 1 с.Троицкое	2	18,00	3,50	1	50,00	0	0,00
228009	МБОУ СОШ с. Найхин	2	19,00	3,00	0	0,00	0	0,00
228010	МБОУ ООШ п. Синда	3	16,67	3,33	1	33,33	0	0,00
Итого по району		22	17,55	3,36	8	36,36	0	0,00
Николаевский муниципальный район								
129001	МБОУ СОШ № 1 г. Николаевска-на-Амуре	1	22,00	4,00	1	100,00	0	0,00
129004	МБОУ СОШ № 4 г. Николаевска-на-Амуре	3	25,33	4,00	2	66,67	0	0,00
129005	МБОУ СОШ № 5 г. Николаевска-на-Амуре	5	23,40	3,80	4	80,00	0	0,00

Код ОО	Наименование ОО	Кол-во участников	Средний тестовый балл	Средний оценочный балл	"5", "4"	% качества	"2"	% "2"
129010	МБОУ СОШ р.п. Многовершинный	2	19,50	3,50	1	50,00	0	0,00
129011	МБОУ СОШ р.п. Лазарев	2	17,50	3,50	1	50,00	0	0,00
229014	МБОУ СОШ с. Красное	1	21,00	4,00	1	100,00	0	0,00
Итого по району		14	22,14	3,79	10	71,43	0	0,00
Охотский муниципальный район								
130001	МКОУ СОШ № 1 р.п. Охотск	5	14,00	3,00	0	0,00	0	0,00
230003	МКОУ СОШ с. Булгин	6	17,83	3,33	2	33,33	0	0,00
230006	МКОУ СОШ с. Арка	1	19,00	3,00	0	0,00	0	0,00
Итого по району		13	16,15	3,15	2	15,38	0	0,00
Муниципальный район имени Полины Осипенко								
231001	МБОУ СОШ с. им. П.Осипенко	1	35,00	5,00	1	100,00	0	0,00
231002	МБОУ СОШ с. Бриакан	2	18,50	3,50	1	50,00	0	0,00
231003	МБОУ СОШ п. Херпучи	2	23,50	3,50	1	50,00	0	0,00
Итого по району		5	23,80	3,80	3	60,00	0	0,00
Советско-Гаванский муниципальный район								
132001	МБУОО СОШ № 1 г. Советская Гавань	19	21,53	3,68	12	63,16	0	0,00
132003	МБОУ СОШ № 3 имени А.И. Томилина	6	17,50	3,33	2	33,33	0	0,00
132004	МБУОО СОШ № 5 г. Советская Гавань	3	15,67	3,00	0	0,00	0	0,00
132005	МБУОО СОШ № 6 р.п. Лососина	11	20,36	3,73	5	45,45	0	0,00
132008	МБУОО СОШ № 15 р.п. Майский	3	19,00	3,67	2	66,67	0	0,00
132009	МБОУ СОШ № 16 р.п. Заветы Ильича	10	17,60	3,40	4	40,00	0	0,00
Итого по району		52	19,58	3,56	25	48,08	0	0,00
Солнечный муниципальный район								
133001	МБОУ СОШ № 1 р.п. Солнечный	1	21,00	4,00	1	100,00	0	0,00
133003	МБОУ СОШ № 3 р.п. Солнечный	10	17,80	3,30	3	30,00	0	0,00
233006	МБОУ СОШ п. Горин	6	26,50	4,17	6	100,00	0	0,00
233007	МБОУ СОШ п. Дуки	1	14,00	3,00	0	0,00	0	0,00
233010	МБОУ СОШ п. Березовый	20	16,25	3,30	6	30,00	0	0,00
233012	МБОУ СОШ п. Хурмули	1	13,00	3,00	0	0,00	0	0,00
233013	МБОУ СОШ п. Джамку	2	13,50	3,00	0	0,00	0	0,00
Итого по району		41	17,98	3,41	16	39,02	0	0,00
Ульчский муниципальный район								
235001	МБОУ СОШ с. Сусанино	2	14,00	3,00	0	0,00	0	0,00
235002	МБОУ СОШ с. Богородское	4	18,50	3,50	2	50,00	0	0,00
235005	МБОУ СОШ с. Булава	5	18,80	3,40	2	40,00	0	0,00
235006	МБОУ СОШ п. Де-Кастри	7	18,29	3,29	2	28,57	0	0,00
235007	МБОУ СОШ с. Киселевка	1	27,00	4,00	1	100,00	0	0,00
235010	МБОУ СОШ с. Софийск	6	17,33	3,33	2	33,33	0	0,00
235013	МБОУ СОШ п. Тыр	1	17,00	3,00	0	0,00	0	0,00
235016	МБОУ ООШ с. Савинское	1	11,00	3,00	0	0,00	0	0,00
Итого по району		27	17,89	3,33	9	33,33	0	0,00
Хабаровский муниципальный район								
136013	МКОУ СОШ р.п. Корфовский	17	18,12	3,47	8	47,06	0	0,00
236001	МКОУ СОШ с. Бычиха	1	36,00	5,00	1	100,00	0	0,00
236002	МКОУ СОШ с. Восточное	6	19,33	3,50	3	50,00	0	0,00

Код ОО	Наименование ОО	Кол-во участников	Средний тестовый балл	Средний оценочный балл	"5", "4"	% качества	"2"	% "2"
236003	МКОУ СОШ с. Вятское	1	13,00	3,00	0	0,00	0	0,00
236005	МКОУ СОШ с. Гаровка-2	3	23,00	4,00	3	100,00	0	0,00
236006	МКОУ СОШ с. Дружба	2	23,00	4,00	2	100,00	0	0,00
236008	МКОУ СОШ с. Ильинка	1	15,00	3,00	0	0,00	0	0,00
236010	МКОУ СОШ № 1 с. Князе-Волконское	8	14,38	3,13	1	12,50	0	0,00
236011	МКОУ СОШ № 2 с. Князе-Волконское-1	1	28,00	4,00	1	100,00	0	0,00
236012	МКОУ СОШ с. Корсаково-1	1	31,00	5,00	1	100,00	0	0,00
236015	МКОУ СОШ с. Малышево	1	23,00	4,00	1	100,00	0	0,00
236016	МКОУ СОШ с. Мирное	2	12,00	3,00	0	0,00	0	0,00
236019	МКОУ СОШ № 1 с. Некрасовка	5	19,40	3,40	2	40,00	0	0,00
236020	МКОУ СОШ № 2 с. Некрасовка	7	20,00	3,57	3	42,86	0	0,00
236023	МКОУ СОШ с. Ракитное	1	12,00	3,00	0	0,00	0	0,00
236024	МКОУ СОШ с. Сергеевка	3	15,33	3,00	0	0,00	0	0,00
236026	МКОУ СОШ с. Таежное	8	14,75	3,13	1	12,50	0	0,00
236027	МКОУ СОШ с. Тополево	6	16,83	3,33	2	33,33	0	0,00
236028	МОУ СОШ с. Гаровка-1	2	24,00	4,00	2	100,00	0	0,00
Итого по району		76	18,24	3,45	31	40,79	0	0,00
Городской округ "Город Комсомольск-на-Амуре"								
137001	МОУ гимназия № 1	7	22,00	3,71	5	71,43	0	0,00
137002	МОУ СОШ № 3	22	19,95	3,50	11	50,00	0	0,00
137003	МОУ СОШ № 4	20	17,60	3,30	6	30,00	0	0,00
137004	МОУ СОШ № 5	12	17,50	3,25	2	16,67	0	0,00
137005	МОУ СОШ № 6	2	25,00	4,00	2	100,00	0	0,00
137006	МОУ СОШ № 7	16	15,69	3,06	1	6,25	0	0,00
137007	МОУ СОШ № 8	6	20,33	3,33	2	33,33	0	0,00
137008	МОУ гимназия № 9	32	18,22	3,44	13	40,63	0	0,00
137011	МОУ СОШ № 14	3	17,00	3,00	0	0,00	0	0,00
137012	МОУ СОШ № 15	9	23,56	4,00	7	77,78	0	0,00
137013	МОУ СОШ с УИОП № 16	23	22,17	3,65	15	65,22	0	0,00
137014	МОУ ЦО "Открытие"	16	21,63	3,69	11	68,75	0	0,00
137015	МОУ СОШ № 19	2	14,50	3,00	0	0,00	0	0,00
137017	МОУ СШ № 22	4	22,75	4,00	4	100,00	0	0,00
137018	МОУ СОШ № 23	19	21,42	3,74	12	63,16	0	0,00
137019	МОУ СОШ № 24	30	20,03	3,47	13	43,33	0	0,00
137022	МОУ СОШ № 27	13	21,62	3,69	8	61,54	0	0,00
137023	МОУ СОШ № 28	3	18,33	3,33	1	33,33	0	0,00
137025	МОУ СОШ № 30	4	17,25	3,25	1	25,00	0	0,00
137026	МОУ СОШ № 31	13	20,54	3,69	7	53,85	0	0,00
137027	МОУ СОШ № 32	6	27,67	4,17	6	100,00	0	0,00
137028	МОУ Лицей № 33	32	21,66	3,66	17	53,13	0	0,00
137029	МОУ СОШ № 34	10	18,30	3,40	4	40,00	0	0,00
137030	МОУ СОШ № 35	15	18,67	3,47	6	40,00	0	0,00
137031	МОУ СОШ № 36	10	25,30	3,90	9	90,00	0	0,00
137032	МОУ СОШ № 37	3	20,00	3,67	2	66,67	0	0,00
137035	МОУ СОШ № 42	25	22,28	3,88	16	64,00	0	0,00
137036	МОУ гимназия № 45	9	24,78	4,00	7	77,78	0	0,00

Код ОО	Наименование ОО	Кол-во участников	Средний тестовый балл	Средний оценочный балл	"5", "4"	% качества	"2"	% "2"
137037	МОУ СОШ № 50	5	21,00	3,60	2	40,00	0	0,00
137038	МОУ СОШ № 51	26	20,31	3,65	15	57,69	0	0,00
137039	МОУ СОШ № 53	1	30,00	4,00	1	100,00	0	0,00
137040	МОУ СОШ № 62	3	23,00	3,67	2	66,67	0	0,00
137041	МБОУ лицей № 1	36	26,28	4,17	30	83,33	0	0,00
Итого по городскому округу		437	20,99	3,63	238	54,46	0	0,00
Городской округ "Город Хабаровск"								
138001	МБОУ Математический лицей	65	24,42	3,98	46	70,77	0	0,00
138003	МАОУ "Военно-москвой лицей"	25	24,20	3,92	22	88,00	0	0,00
138004	МАОУ "Политехнический лицей"	14	17,57	3,36	5	35,71	0	0,00
138006	МАОУ "ЛИТ"	93	30,51	4,47	89	95,70	0	0,00
138007	МАОУ "Лицей "Ступени""	25	25,76	4,04	18	72,00	0	0,00
138008	МБОУ лицей "Вектор"	19	21,05	3,63	9	47,37	0	0,00
138009	МАОУ Экономическая гимназия	10	23,30	3,90	7	70,00	0	0,00
138010	МБОУ гимназия № 1	9	15,22	3,11	1	11,11	0	0,00
138011	МБОУ гимназия № 3	47	18,68	3,38	15	31,91	0	0,00
138012	МАОУ гимназия № 4	8	23,38	3,75	5	62,50	0	0,00
138013	МБОУ гимназия № 5	1	19,00	3,00	0	0,00	0	0,00
138014	МАОУ гимназия № 6	10	24,50	4,10	7	70,00	0	0,00
138015	МБОУ гимназия № 7	2	29,00	4,50	2	100,00	0	0,00
138016	МБОУ гимназия № 8	2	30,50	4,50	2	100,00	0	0,00
138017	МБОУ СОШ № 1	3	32,00	4,67	3	100,00	0	0,00
138019	МБОУ СОШ № 6	7	18,00	3,43	3	42,86	0	0,00
138020	МБОУ "СШ "Успех"	2	19,50	3,50	1	50,00	0	0,00
138021	МБОУ СОШ № 9	2	25,50	4,00	1	50,00	0	0,00
138022	МАОУ "СШ № 10"	4	13,25	3,00	0	0,00	0	0,00
138023	МБОУ СОШ с УИОП № 11	24	20,92	3,63	14	58,33	0	0,00
138024	МБОУ СОШ № 12	16	25,81	4,00	12	75,00	0	0,00
138027	МБОУ СОШ № 16	3	14,67	3,33	1	33,33	0	0,00
138028	МБОУ кадетская школа № 1	7	15,57	3,14	1	14,29	0	0,00
138029	МБОУ СОШ № 19	8	24,63	4,00	5	62,50	0	0,00
138030	МБОУ СОШ № 23	1	15,00	3,00	0	0,00	0	0,00
138031	МБОУ СОШ № 24 им. Д. Желудкова	7	20,57	3,71	4	57,14	0	0,00
138032	МБОУ СОШ № 26	1	24,00	4,00	1	100,00	0	0,00
138033	МАОУ СШ № 27	29	24,62	4,10	25	86,21	0	0,00
138034	МБОУ СОШ № 29	2	15,50	3,50	1	50,00	0	0,00
138035	МБОУ СОШ № 30	36	20,03	3,53	17	47,22	0	0,00
138036	МБОУ СОШ № 32	18	22,67	3,78	11	61,11	0	0,00
138037	МАОУ "СШ № 33"	3	24,33	3,67	1	33,33	0	0,00
138039	МАОУ "СШ № 35"	2	16,00	3,50	1	50,00	0	0,00
138042	МБОУ СОШ № 38	1	12,00	3,00	0	0,00	0	0,00
138043	МБОУ СОШ № 39	4	25,25	4,25	4	100,00	0	0,00
138044	МАОУ "СШ № 40" им. Г. К. Жукова	13	21,54	3,62	8	61,54	0	0,00
138046	МБОУ СОШ № 43	11	19,55	3,55	5	45,45	0	0,00
138047	МБОУ СОШ № 44	25	20,16	3,56	13	52,00	0	0,00
138049	МБОУ СОШ № 46	4	14,00	3,00	0	0,00	0	0,00

Код ОО	Наименование ОО	Кол-во участников	Средний тестовый балл	Средний оценочный балл	"5", "4"	% качества	"2"	% "2"
138050	МБОУ СОШ № 47 им. В.А.Тамгина	3	18,67	3,33	1	33,33	0	0,00
138051	МБОУ "СШ № 49 имени героев-даманцев"	15	17,87	3,40	5	33,33	0	0,00
138052	МБОУ СОШ № 51	1	15,00	3,00	0	0,00	0	0,00
138053	МБОУ СОШ № 52	5	14,00	3,20	1	20,00	0	0,00
138056	МБОУ СОШ № 56	6	18,33	3,50	3	50,00	0	0,00
138061	МБОУ СОШ № 62	10	16,70	3,30	3	30,00	0	0,00
138062	МБОУ СОШ № 63	34	19,94	3,50	15	44,12	0	0,00
138063	МАОУ "СШ № 3"	6	17,17	3,33	1	16,67	0	0,00
138064	МБОУ СОШ № 66	1	12,00	3,00	0	0,00	0	0,00
138065	МБОУ СОШ № 67	3	22,33	3,67	2	66,67	0	0,00
138066	МБОУ СОШ № 68	1	23,00	4,00	1	100,00	0	0,00
138068	МБОУ СОШ № 72	30	23,83	4,00	30	100,00	0	0,00
138072	МАОУ СОШ № 77	7	24,86	4,00	6	85,71	0	0,00
138073	МБОУ СОШ № 15	13	20,31	3,62	7	53,85	0	0,00
138074	МБОУ СОШ с УИОП № 80	23	21,35	3,65	13	56,52	0	0,00
138075	МБОУ "СШ № 83"	9	15,56	3,22	2	22,22	0	0,00
138077	МБОУ СОШ № 85	4	18,50	3,50	1	25,00	0	0,00
138079	МБОУ СОШ № 1 п. Берёзовка	2	23,50	4,00	2	100,00	0	0,00
138080	МБОУ СОШ № 2 п. Берёзовка	1	15,00	3,00	0	0,00	0	0,00
Итого по городскому округу		737	22,50	3,79	453	61,47	0	0,00
Ведомственные и негосударственные образовательные организации								
326011	ФГКОУ СОШ № 140	2	19,50	3,50	1	50,00	0	0,00
336012	ФГКОУ СОШ № 162	4	20,25	3,75	3	75,00	0	0,00
437001	Школа-интернат № 30 ОАО "РЖД"	12	21,50	3,67	6	50,00	0	0,00
438005	ЧОУ СОШ "Алые паруса"	1	14,00	3,00	0	0,00	0	0,00
Итого по ОО		22	19,82	3,55	10	45,45	0	0,00
Краевые образовательные организации								
900007	КГАОУ "КЦО"	30	29,87	4,43	28	93,33	0	0,00
Итого по ОО		30	29,87	4,43	28	93,33	0	0,00
ИТОГО ПО КРАЮ		1770	21,14	3,66	955	53,95	0	0,00

2.4. Основные результаты ГИА 2018 года по химии в форме ОГЭ

Таблица 2.4.1. Сравнение показателей ГИА по химии (2017-2018 гг.)

Наименование района	2017 год					2018 год				
	Кол-во участников	"2" (%)	% качества	Средний оценочный балл	Средний тестовый балл	Кол-во участников	"2" (%)	% качества	Средний оценочный балл	Средний тестовый балл
Амурский район	19	0,00	73,68	3,95	21,68	28	0,00	39,29	3,50	18,57
Аяно-Майский район	1	0,00	0,00	3,00	12,00	0	-	-	-	-
Бикинский район	8	0,00	50,00	3,63	17,88	15	0,00	73,33	3,73	19,47
Ванинский район	24	0,00	66,67	3,96	21,79	28	0,00	89,29	4,32	24,39
Верхнебуреинский район	10	0,00	60,00	3,60	19,30	11	0,00	81,82	4,09	23,73
Вяземский район	14	0,00	57,14	3,79	19,14	14	0,00	64,29	3,79	20,36
Комсомольский район	13	0,00	92,31	4,15	22,85	21	0,00	71,43	4,14	23,71
Район им. Лазо	33	0,00	78,79	4,12	23,00	20	0,00	55,00	3,85	20,55
Нанайский район	19	0,00	52,63	3,79	19,68	12	0,00	50,00	3,67	18,75
Николаевский район	7	0,00	42,86	3,43	17,29	5	0,00	100,00	4,20	23,20
Охотский район	11	0,00	36,36	3,36	17,00	9	0,00	77,78	3,78	20,56
Район им. П.Осипенко	4	0,00	75,00	4,00	21,25	2	0,00	100,00	5,00	29,00
Советско-Гаванский район	42	0,00	71,43	3,90	20,71	27	0,00	59,26	3,96	21,85
Солнечный район	22	0,00	81,82	4,23	24,18	29	0,00	93,10	4,38	24,83
Тугуро-Чумиканский район	0	-	-	-	-	7	0,00	57,14	3,71	17,86
Ульчский район	17	0,00	29,41	3,41	16,59	15	0,00	80,00	4,13	22,13
Хабаровский район	39	0,00	71,79	3,92	21,69	32	0,00	71,88	3,97	20,47
г. Комсомольск-на-Амуре	207	0,00	69,57	4,02	21,81	215	0,00	69,77	3,98	21,82
г. Хабаровск	292	0,00	76,37	4,12	22,97	320	0,00	75,63	4,13	23,10
Ведомственные и негосударственные ОО	11	0,00	54,55	3,82	18,45	10	0,00	80,00	4,00	20,60
Краевой центр образования	22	0,00	90,91	4,45	26,27	9	0,00	88,89	4,33	25,56
Итого по краю	815	0,00	71,17	4,02	21,97	829	0,00	72,50	4,04	22,29

Таблица 2.4.2. Результаты ГИА. Химия (2018 г.)

№ п/п	Наименование района, округа, организации	Всего участников	"2"		"3"		"4"		"5"		Процент качества	Средний тестовый балл	Средний оценочный балл
			чел.	%	чел.	%	чел.	%	чел.	%			
1	Амурский район	28	0	0,00	17	60,71	8	28,57	3	10,71	39,29	18,57	3,50
2	Бикинский район	15	0	0,00	4	26,67	11	73,33	0	0,00	73,33	19,47	3,73
3	Ванинский район	28	0	0,00	3	10,71	13	46,43	12	42,86	89,29	24,39	4,32
4	Верхнебуреинский район	11	0	0,00	2	18,18	6	54,55	3	27,27	81,82	23,73	4,09
5	Вяземский район	14	0	0,00	5	35,71	7	50,00	2	14,29	64,29	20,36	3,79
6	Комсомольский район	21	0	0,00	6	28,57	6	28,57	9	42,86	71,43	23,71	4,14
7	Район им. Лазо	20	0	0,00	9	45,00	5	25,00	6	30,00	55,00	20,55	3,85
8	Нанайский район	12	0	0,00	6	50,00	4	33,33	2	16,67	50,00	18,75	3,67
9	Николаевский район	5	0	0,00	0	0,00	4	80,00	1	20,00	100,00	23,20	4,20
10	Охотский район	9	0	0,00	2	22,22	7	77,78	0	0,00	77,78	20,56	3,78
11	Район им. П.Осипенко	2	0	0,00	0	0,00	0	0,00	2	100,00	100,00	29,00	5,00
12	Советско-Гаванский район	27	0	0,00	11	40,74	6	22,22	10	37,04	59,26	21,85	3,96
13	Солнечный район	29	0	0,00	2	6,90	14	48,28	13	44,83	93,10	24,83	4,38
14	Тугуро-Чумиканский район	7	0	0,00	3	42,86	3	42,86	1	14,29	57,14	17,86	3,71
15	Ульчский район	15	0	0,00	3	20,00	7	46,67	5	33,33	80,00	22,13	4,13
16	Хабаровский район	32	0	0,00	9	28,13	15	46,88	8	25,00	71,88	20,47	3,97
17	г. Комсомольск-на-Амуре	215	0	0,00	65	30,23	89	41,40	61	28,37	69,77	21,82	3,98
18	г. Хабаровск	320	0	0,00	78	24,38	121	37,81	121	37,81	75,63	23,10	4,13
19	Ведомственные и негосударственные ОО	10	0	0,00	2	20,00	6	60,00	2	20,00	80,00	20,60	4,00
20	Краевой центр образования	9	0	0,00	1	11,11	4	44,44	4	44,44	88,89	25,56	4,33
Итого по краю		829	0	0,00	228	27,50	336	40,53	265	31,97	72,50	22,29	4,04

Диаграмма 2.4.1. Средний тестовый балл по химии (2018 г.)

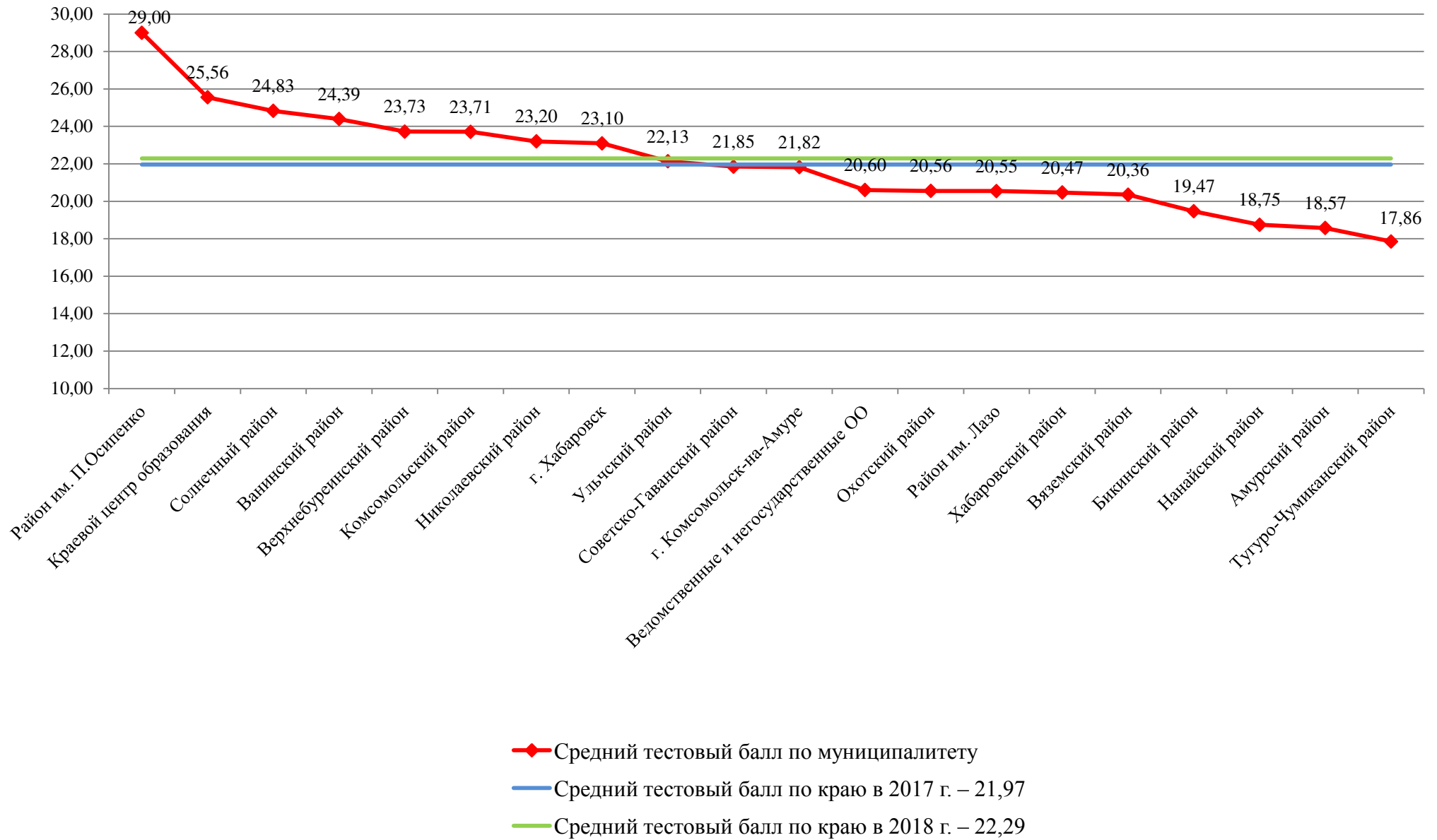


Диаграмма 2.4.2. Результаты экзамена по химии (2018 г.)

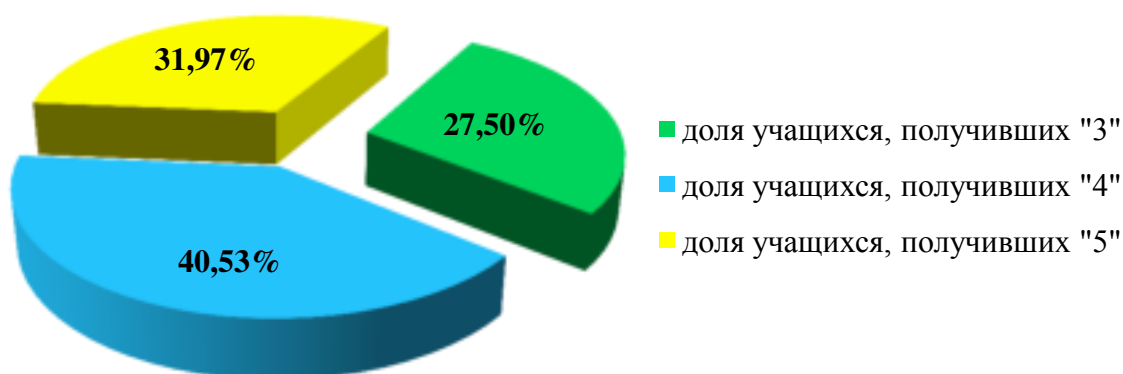


Таблица 2.4.3. Образовательные организации, в которых учащиеся получили максимальный балл (34 б.) по химии

Район	Код ОО	Наименование ОО	Кол-во участников в ОО	Кол-во участников набравших макс. балл (34 б.)	% от числа участников
Солнечный район	133001	МБОУ СОШ № 1 р.п. Солнечный	15	2	13,33
г. Комсомольск-на-Амуре	137027	МОУ СОШ № 32	18	1	5,56
	137028	МОУ Лицей № 33	11	1	9,09
	137031	МОУ СОШ № 36	5	1	20,00
г. Хабаровск	138007	МАОУ "Лицей "Ступени""	14	2	14,29
	138014	МАОУ гимназия № 6	9	2	22,22
	138024	МБОУ СОШ № 12	25	3	12,00
	138029	МБОУ СОШ № 19	4	1	25,00
	138034	МБОУ СОШ № 29	7	1	14,29
	138035	МБОУ СОШ № 30	24	1	4,17
	138037	МАОУ "СШ № 33"	3	1	33,33
Краевой центр образования	900007	КГАОУ "КЦО"	9	1	11,11
Итого по краю			829	18	2,17

Диаграмма 2.4.3. Химия. Распределение участников 2018 года по диапазонам тестовых баллов

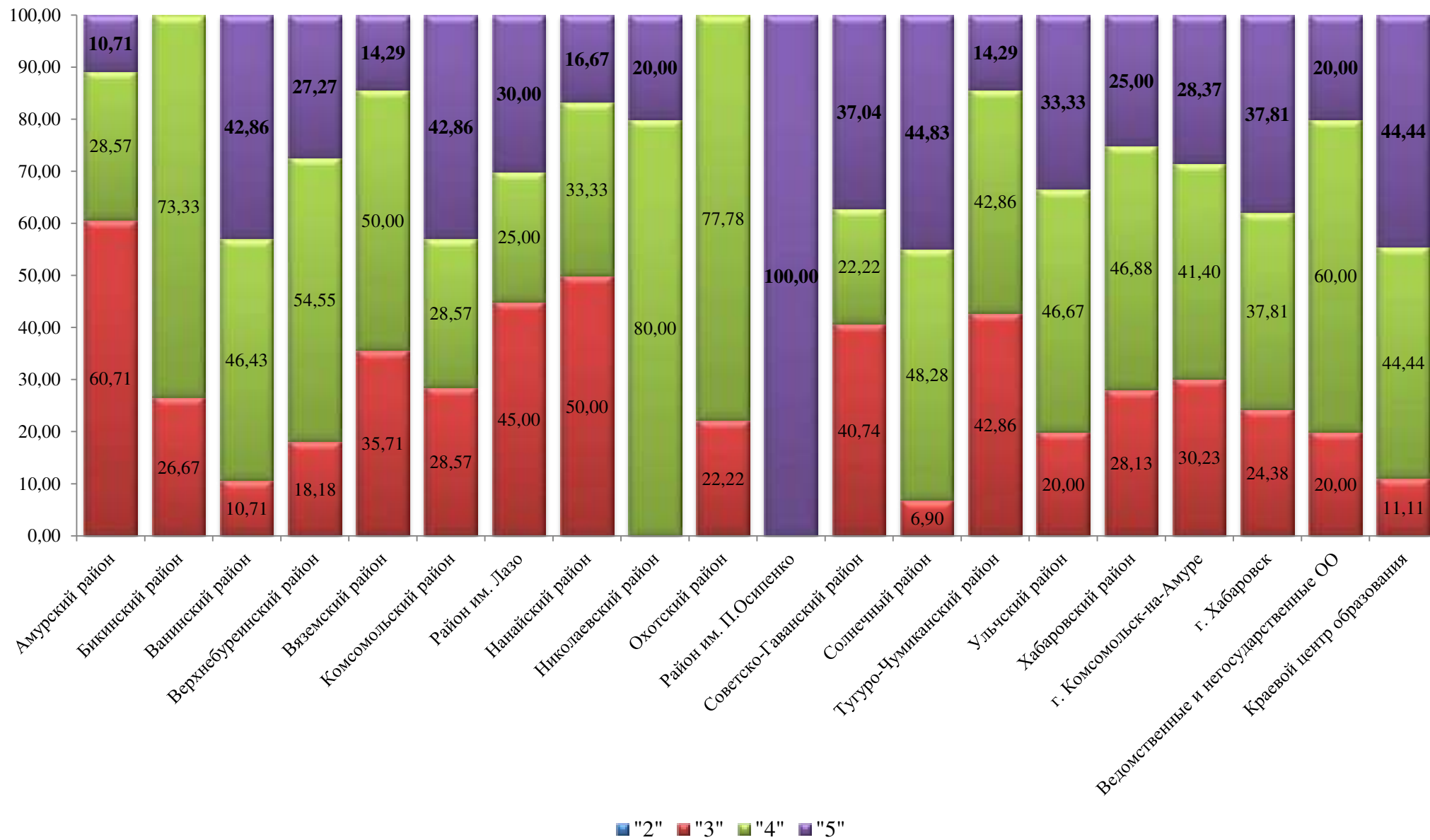


Таблица 2.4.4. Статистика выполнения заданий по химии (ГИА 2018 г.)

С кратким ответом

Количество учащихся	1		2		3		4		5		6		7		8		9		10	
	чел.	%	чел.	%	чел.	%	чел.	%	чел.	%	чел.	%	чел.	%	чел.	%	чел.	%	чел.	%
Выполнили верно	730	88,06	701	84,56	727	87,70	663	79,98	699	84,32	617	74,43	675	81,42	548	66,10	563	67,91	620	74,79
Выполнили неверно или не приступили	99	11,94	128	15,44	102	12,30	166	20,02	130	15,68	212	25,57	154	18,58	281	33,90	266	32,09	209	25,21

Количество учащихся	11		12		13		14		15		16		17		18		19	
	чел.	%	чел.	%	чел.	%	чел.	%	чел.	%	чел.	%	чел.	%	чел.	%	чел.	%
Выполнили верно	487	58,75	552	66,59	511	61,64	674	81,30	725	87,45	639	77,08	420	50,66	355	42,82	350	42,22
Выполнили частично верно	-	-	-	-	-	-	-	-	-	-	175	21,11	328	39,57	190	22,92	206	24,85
Выполнили неверно или не приступили	342	41,25	277	33,41	318	38,36	155	18,70	104	12,55	15	1,81	81	9,77	284	34,26	273	32,93

С развернутым ответом

Количество учащихся	20		21		22	
	чел.	%	чел.	%	чел.	%
Выполнили верно	378	45,60	301	36,31	150	18,09
Выполнили частично верно	336	40,53	194	23,40	315	38,00
Выполнили неверно или не приступили	115	13,87	334	40,29	364	43,91

Таблица 2.4.5. Результаты ГИА по химии в образовательных организациях

Код ОО	Наименование ОО	Кол-во участников	Средний тестовый балл	Средний оценочный балл	"5", "4"	% качества	"2"	% "2"
Амурский муниципальный район								
120002	МБОУ СОШ № 2 г. Амурска	3	13,00	3,00	0	0,00	0	0,00
120003	МБОУ СОШ № 3 г.Амурска	3	19,33	3,67	2	66,67	0	0,00
120006	МБОУ СОШ № 6 г.Амурска	6	16,33	3,17	1	16,67	0	0,00
120009	МБОУ СОШ № 9 г. Амурска	7	19,00	3,57	4	57,14	0	0,00
120011	МБОУ СОШ № 3 п.Эльбан	2	20,00	3,50	1	50,00	0	0,00
220012	МБОУ СОШ п. Литовко	1	29,00	5,00	1	100,00	0	0,00
220013	МБОУ СОШ с. Вознесенское	2	22,00	4,00	1	50,00	0	0,00
220014	МБОУ СОШ п. Известковский	2	22,50	4,00	1	50,00	0	0,00
220019	МБОУ СОШ с. Болонь	2	17,00	3,00	0	0,00	0	0,00
Итого по району		28	18,57	3,50	11	39,29	0	0,00
Бикинский муниципальный район								
122003	МБОУ ООШ № 5 г. Бикина	2	20,00	4,00	2	100,00	0	0,00
122006	МБОУ ООШ № 53 г. Бикина	9	18,78	3,56	5	55,56	0	0,00
222007	МБОУ ООШ Оренбургского с.п.	1	26,00	4,00	1	100,00	0	0,00
222009	МБОУ СОШ Лермонтовского с.п.	3	19,00	4,00	3	100,00	0	0,00
Итого по району		15	19,47	3,73	11	73,33	0	0,00
Ванинский муниципальный район								
123002	МБОУ СОШ № 2 п. Ванино	1	29,00	5,00	1	100,00	0	0,00
123003	МБОУ СОШ № 3 п. Ванино	1	31,00	5,00	1	100,00	0	0,00
123004	МБОУ СОШ № 4 п. Ванино	16	25,38	4,38	14	87,50	0	0,00
123005	МБОУ СОШ п. Высокогорный	1	24,00	4,00	1	100,00	0	0,00
123006	МБОУ СОШ п. Октябрьский	6	21,83	4,17	5	83,33	0	0,00
223007	МБОУ СОШ с.п. "Поселок Монгохото"	1	21,00	4,00	1	100,00	0	0,00
223011	МБОУ ООШ п. Датта	1	22,00	4,00	1	100,00	0	0,00
223013	МБОУ СОШ п. Токи	1	19,00	4,00	1	100,00	0	0,00
Итого по району		28	24,39	4,32	25	89,29	0	0,00
Верхнебуреинский муниципальный район								
124004	МБОУ СОШ № 6 р.п. Чегдомын	5	23,40	4,00	4	80,00	0	0,00
124010	МБОУ СОШ № 11	6	24,00	4,17	5	83,33	0	0,00
Итого по району		11	23,73	4,09	9	81,82	0	0,00
Вяземский муниципальный район								
125001	МБОУ СОШ № 1 г.Вяземского	1	24,00	4,00	1	100,00	0	0,00
125002	МБОУ СОШ № 2 г.Вяземского	9	20,89	3,89	6	66,67	0	0,00
125004	МБОУ СОШ № 20 г. Вяземского имени Ф.П.Котляра	4	18,25	3,50	2	50,00	0	0,00
Итого по району		14	20,36	3,79	9	64,29	0	0,00
Комсомольский муниципальный район								
226002	МБОУ СОШ «Село Большая Картель»	1	33,00	5,00	1	100,00	0	0,00
226003	МБОУ СОШ Нижнехалбинского с.п.	1	27,00	5,00	1	100,00	0	0,00
226004	МБОУ СОШ Нижнетамбовского с.п.	1	33,00	5,00	1	100,00	0	0,00
226005	МБОУ СОШ Селихинского с.п.	2	16,00	3,00	0	0,00	0	0,00
226006	МБОУ СОШ Уктурского с.п.	1	23,00	4,00	1	100,00	0	0,00
226007	МБОУ СОШ Ягодненского с.п.	4	14,50	3,25	1	25,00	0	0,00

Код ОО	Наименование ОО	Кол-во участников	Средний тестовый балл	Средний оценочный балл	"5", "4"	% качества	"2"	% "2"
226009	МБОУ СОШ № 1 с.п. "Село Хурба"	1	32,00	5,00	1	100,00	0	0,00
226010	МБОУ СОШ Снежненского с.п.	2	31,00	5,00	2	100,00	0	0,00
226014	МБОУ СОШ № 2 с.п. "Село Пивань"	4	24,25	4,25	4	100,00	0	0,00
226017	МБОУ СОШ с.п. "Село Новый Мир"	3	25,33	4,33	2	66,67	0	0,00
226018	МБОУ СОШ № 2 с.п. "Село Хурба"	1	25,00	4,00	1	100,00	0	0,00
Итого по району		21	23,71	4,14	15	71,43	0	0,00
Муниципальный район имени Лазо								
127001	МБОУ СОШ № 1 р.п. Переяславка	4	24,25	4,25	3	75,00	0	0,00
127002	МБОУ СОШ № 2 р.п. Переяславка	1	16,00	3,00	0	0,00	0	0,00
127003	МБОУ СОШ № 1 р.п. Хор	1	14,00	3,00	0	0,00	0	0,00
127004	МБОУ ООШ № 2 р.п. Хор	1	32,00	5,00	1	100,00	0	0,00
127005	МБОУ СОШ № 3 р.п. Хор	2	16,00	3,50	1	50,00	0	0,00
127006	МБОУ СОШ р.п. Мухен	2	30,50	5,00	2	100,00	0	0,00
227007	МБОУ СОШ с. Георгиевка	2	20,50	4,00	2	100,00	0	0,00
227008	МБОУ СОШ с. Могилёвка	3	18,00	3,33	1	33,33	0	0,00
227010	МБОУ СОШ с. Бичевая	1	29,00	5,00	1	100,00	0	0,00
227012	МБОУ СОШ с. Соколовка	2	13,00	3,00	0	0,00	0	0,00
227021	МБОУ СОШ с. Кругликово	1	9,00	3,00	0	0,00	0	0,00
Итого по району		20	20,55	3,85	11	55,00	0	0,00
Нанайский муниципальный район								
228004	МБОУ СОШ с. Лидога	1	15,00	3,00	0	0,00	0	0,00
228005	МБОУ СОШ п. Джонка	1	11,00	3,00	0	0,00	0	0,00
228007	МБОУ СОШ № 1 с.Троицкое	9	21,11	3,89	6	66,67	0	0,00
228010	МБОУ ООШ п. Синда	1	9,00	3,00	0	0,00	0	0,00
Итого по району		12	18,75	3,67	6	50,00	0	0,00
Николаевский муниципальный район								
129001	МБОУ СОШ № 1 г. Николаевска-на-Амуре	1	25,00	4,00	1	100,00	0	0,00
129002	МБОУ СОШ № 2 г. Николаевска-на-Амуре	1	21,00	4,00	1	100,00	0	0,00
129005	МБОУ СОШ № 5 г. Николаевска-на-Амуре	1	31,00	5,00	1	100,00	0	0,00
129011	МБОУ СОШ р.п. Лазарев	1	19,00	4,00	1	100,00	0	0,00
229018	МБОУ ООШ с. Оремиф	1	20,00	4,00	1	100,00	0	0,00
Итого по району		5	23,20	4,20	5	100,00	0	0,00
Охотский муниципальный район								
130001	МКОУ СОШ № 1 р.п. Охотск	8	21,25	3,88	7	87,50	0	0,00
230004	МКОУ ООШ п. Новое Устье	1	15,00	3,00	0	0,00	0	0,00
Итого по району		9	20,56	3,78	7	77,78	0	0,00
Муниципальный район имени Полины Осипенко								
231002	МБОУ СОШ с. Бриакан	1	30,00	5,00	1	100,00	0	0,00
231003	МБОУ СОШ п. Херпучи	1	28,00	5,00	1	100,00	0	0,00
Итого по району		2	29,00	5,00	2	100,00	0	0,00
Советско-Гаванский муниципальный район								
132001	МБУОО СОШ № 1 г. Советская Гавань	4	19,50	3,50	2	50,00	0	0,00
132002	МБУОО ООШ № 2 г. Советская Гавань	1	11,00	3,00	0	0,00	0	0,00
132003	МБОУ СОШ № 3 имени А.И. Томилина	5	24,60	4,20	3	60,00	0	0,00
132004	МБУОО СОШ № 5 г. Советская Гавань	4	20,00	3,75	3	75,00	0	0,00
132005	МБУОО СОШ № 6 р.п. Лососина	7	22,14	4,00	4	57,14	0	0,00

Код ОО	Наименование ОО	Кол-во участников	Средний тестовый балл	Средний оценочный балл	"5"; "4"	% качества	"2"	% "2"
132006	МБУОО ООШ № 8 г. Советская Гавань	1	12,00	3,00	0	0,00	0	0,00
132009	МБОУ СОШ № 16 р.п. Заветы Ильича	4	30,00	5,00	4	100,00	0	0,00
232014	МБУОО ООШ № 12 с. Гатка	1	11,00	3,00	0	0,00	0	0,00
Итого по району		27	21,85	3,96	16	59,26	0	0,00
Солнечный муниципальный район								
133001	МБОУ СОШ № 1 р.п. Солнечный	15	27,07	4,53	14	93,33	0	0,00
133003	МБОУ СОШ № 3 р.п. Солнечный	4	22,75	4,25	4	100,00	0	0,00
233005	МБОУ СОШ п. Харпичан	1	28,00	5,00	1	100,00	0	0,00
233007	МБОУ СОШ п. Дуки	1	21,00	4,00	1	100,00	0	0,00
233010	МБОУ СОШ п. Березовый	4	20,25	4,00	3	75,00	0	0,00
233016	МБОУ ООШ п. Амгунь	4	23,25	4,25	4	100,00	0	0,00
Итого по району		29	24,83	4,38	27	93,10	0	0,00
Тугуро-Чумиканский муниципальный район								
234001	МКОУ СОШ с. Чумикан	7	17,86	3,71	4	57,14	0	0,00
Итого по району		7	17,86	3,71	4	57,14	0	0,00
Ульчский муниципальный район								
235002	МБОУ СОШ с. Богородское	1	31,00	5,00	1	100,00	0	0,00
235003	МБОУ СОШ с. Тахта	1	18,00	4,00	1	100,00	0	0,00
235005	МБОУ СОШ с. Булава	5	18,40	3,80	3	60,00	0	0,00
235006	МБОУ СОШ п. Де-Кастри	5	24,40	4,20	5	100,00	0	0,00
235011	МБОУ СОШ п. Циммермановка	2	28,00	5,00	2	100,00	0	0,00
235015	МБОУ СОШ с. Дуди	1	13,00	3,00	0	0,00	0	0,00
Итого по району		15	22,13	4,13	12	80,00	0	0,00
Хабаровский муниципальный район								
236002	МКОУ СОШ с. Восточное	7	19,43	3,86	5	71,43	0	0,00
236005	МКОУ СОШ с. Гаровка-2	2	21,50	4,00	1	50,00	0	0,00
236011	МКОУ СОШ № 2 с. Князе-Волконское-1	2	24,00	4,50	2	100,00	0	0,00
236017	МКОУ СОШ с. Мичуринское	3	22,00	4,00	3	100,00	0	0,00
236019	МКОУ СОШ № 1 с. Некрасовка	5	27,00	4,80	5	100,00	0	0,00
236024	МКОУ СОШ с. Сергеевка	2	17,00	3,50	1	50,00	0	0,00
236026	МКОУ СОШ с. Таежное	3	19,00	4,00	2	66,67	0	0,00
236027	МКОУ СОШ с. Тополево	5	15,80	3,40	2	40,00	0	0,00
236028	МОУ СОШ с. Гаровка-1	2	18,00	3,50	1	50,00	0	0,00
236030	МКОУ ООШ с. Благодатное	1	21,00	4,00	1	100,00	0	0,00
Итого по району		32	20,47	3,97	23	71,88	0	0,00
Городской округ "Город Комсомольск-на-Амуре"								
137001	МОУ гимназия № 1	8	20,63	3,75	5	62,50	0	0,00
137002	МОУ СОШ № 3	15	22,80	4,13	13	86,67	0	0,00
137003	МОУ СОШ № 4	14	20,07	3,86	10	71,43	0	0,00
137004	МОУ СОШ № 5	2	20,50	4,00	1	50,00	0	0,00
137005	МОУ СОШ № 6	4	20,75	4,00	3	75,00	0	0,00
137006	МОУ СОШ № 7	9	16,33	3,33	3	33,33	0	0,00
137007	МОУ СОШ № 8	1	29,00	5,00	1	100,00	0	0,00
137008	МОУ гимназия № 9	10	20,90	4,00	7	70,00	0	0,00
137010	МОУ СОШ № 13	1	12,00	3,00	0	0,00	0	0,00
137011	МОУ СОШ № 14	9	18,22	3,56	4	44,44	0	0,00

Код ОО	Наименование ОО	Кол-во участников	Средний тестовый балл	Средний оценочный балл	"5", "4"	% качества	"2"	% "2"
137012	МОУ СОШ № 15	5	23,20	4,20	4	80,00	0	0,00
137013	МОУ СОШ с УИОП № 16	7	18,29	3,71	5	71,43	0	0,00
137014	МОУ ЦО "Открытие"	8	18,38	3,75	5	62,50	0	0,00
137017	МОУ СШ № 22	1	24,00	4,00	1	100,00	0	0,00
137018	МОУ СОШ № 23	7	20,43	3,71	3	42,86	0	0,00
137019	МОУ СОШ № 24	3	16,33	3,33	1	33,33	0	0,00
137022	МОУ СОШ № 27	13	26,62	4,54	11	84,62	0	0,00
137023	МОУ СОШ № 28	1	25,00	4,00	1	100,00	0	0,00
137025	МОУ СОШ № 30	1	23,00	4,00	1	100,00	0	0,00
137026	МОУ СОШ № 31	7	18,71	3,71	4	57,14	0	0,00
137027	МОУ СОШ № 32	18	25,11	4,28	15	83,33	0	0,00
137028	МОУ Лицей № 33	11	28,82	4,73	11	100,00	0	0,00
137029	МОУ СОШ № 34	24	19,71	3,71	13	54,17	0	0,00
137030	МОУ СОШ № 35	1	27,00	5,00	1	100,00	0	0,00
137031	МОУ СОШ № 36	5	26,00	4,20	4	80,00	0	0,00
137032	МОУ СОШ № 37	1	32,00	5,00	1	100,00	0	0,00
137035	МОУ СОШ № 42	6	14,83	3,33	2	33,33	0	0,00
137036	МОУ гимназия № 45	4	17,75	3,50	2	50,00	0	0,00
137037	МОУ СОШ № 50	1	14,00	3,00	0	0,00	0	0,00
137038	МОУ СОШ № 51	5	23,40	4,20	5	100,00	0	0,00
137039	МОУ СОШ № 53	1	26,00	4,00	1	100,00	0	0,00
137040	МОУ СОШ № 62	1	26,00	4,00	1	100,00	0	0,00
137041	МБОУ лицей № 1	11	28,45	4,64	11	100,00	0	0,00
Итого по городскому округу		215	21,82	3,98	150	69,77	0	0,00
Городской округ "Город Хабаровск"								
138001	МБОУ Математический лицей	2	24,00	4,50	2	100,00	0	0,00
138002	МАОУ Многопрофильный лицей	1	14,00	3,00	0	0,00	0	0,00
138003	МАОУ "Военно-москвой лицей"	2	11,50	3,00	0	0,00	0	0,00
138004	МАОУ "Политехнический лицей"	7	23,00	4,14	5	71,43	0	0,00
138005	МБОУ лицей "РИТМ"	2	30,00	5,00	2	100,00	0	0,00
138006	МАОУ "ЛИТ"	2	26,00	4,50	2	100,00	0	0,00
138007	МАОУ "Лицей "Ступени""	14	26,86	4,50	12	85,71	0	0,00
138008	МБОУ лицей "Вектор"	6	24,17	4,17	6	100,00	0	0,00
138009	МАОУ Экономическая гимназия	4	26,50	4,50	4	100,00	0	0,00
138010	МБОУ гимназия № 1	5	19,00	3,60	2	40,00	0	0,00
138011	МБОУ гимназия № 3	27	25,56	4,44	24	88,89	0	0,00
138012	МАОУ гимназия № 4	5	23,20	4,40	4	80,00	0	0,00
138013	МБОУ гимназия № 5	7	24,14	4,29	5	71,43	0	0,00
138014	МАОУ гимназия № 6	9	28,11	4,78	8	88,89	0	0,00
138015	МБОУ гимназия № 7	3	21,00	4,00	2	66,67	0	0,00
138017	МБОУ СОШ № 1	7	26,86	4,57	7	100,00	0	0,00
138019	МБОУ СОШ № 6	2	22,00	4,00	2	100,00	0	0,00
138021	МБОУ СОШ № 9	2	14,00	3,00	0	0,00	0	0,00
138022	МАОУ "СШ № 10"	2	24,50	4,50	2	100,00	0	0,00
138023	МБОУ СОШ с УИОП № 11	7	23,86	4,14	7	100,00	0	0,00
138024	МБОУ СОШ № 12	25	25,84	4,40	22	88,00	0	0,00

Код ОО	Наименование ОО	Кол-во участников	Средний тестовый балл	Средний оценочный балл	"5", "4"	% качества	"2"	% "2"
138025	МБОУ СОШ № 13	7	19,14	3,57	3	42,86	0	0,00
138029	МБОУ СОШ № 19	4	30,00	4,75	4	100,00	0	0,00
138030	МБОУ СОШ № 23	1	25,00	4,00	1	100,00	0	0,00
138031	МБОУ СОШ № 24 им. Д. Желудкова	7	20,29	4,00	5	71,43	0	0,00
138032	МБОУ СОШ № 26	3	20,67	3,67	2	66,67	0	0,00
138033	МАОУ СШ № 27	1	24,00	4,00	1	100,00	0	0,00
138034	МБОУ СОШ № 29	7	22,29	4,00	6	85,71	0	0,00
138035	МБОУ СОШ № 30	24	26,08	4,46	21	87,50	0	0,00
138036	МБОУ СОШ № 32	16	18,63	3,81	9	56,25	0	0,00
138037	МАОУ "СШ № 33"	3	25,33	4,00	2	66,67	0	0,00
138043	МБОУ СОШ № 39	1	12,00	3,00	0	0,00	0	0,00
138044	МАОУ "СШ № 40" им. Г. К. Жукова	7	19,29	3,71	5	71,43	0	0,00
138046	МБОУ СОШ № 43	7	24,71	4,43	6	85,71	0	0,00
138047	МБОУ СОШ № 44	7	20,29	3,86	5	71,43	0	0,00
138049	МБОУ СОШ № 46	1	10,00	3,00	0	0,00	0	0,00
138050	МБОУ СОШ № 47 им. В.А.Тамгина	3	21,33	3,67	2	66,67	0	0,00
138051	МБОУ "СШ № 49 имени героев-даманцев"	3	18,00	3,67	2	66,67	0	0,00
138052	МБОУ СОШ № 51	3	15,33	3,67	1	33,33	0	0,00
138053	МБОУ СОШ № 52	1	10,00	3,00	0	0,00	0	0,00
138062	МБОУ СОШ № 63	2	23,50	4,00	1	50,00	0	0,00
138063	МАОУ "СШ № 3"	5	19,00	3,60	2	40,00	0	0,00
138065	МБОУ СОШ № 67	3	23,00	4,00	2	66,67	0	0,00
138066	МБОУ СОШ № 68	8	24,50	4,25	7	87,50	0	0,00
138067	МБОУ СОШ № 70	1	16,00	3,00	0	0,00	0	0,00
138068	МБОУ СОШ № 72	1	21,00	4,00	1	100,00	0	0,00
138072	МАОУ СОШ № 77	2	21,00	4,00	2	100,00	0	0,00
138073	МБОУ СОШ № 15	7	18,57	3,43	3	42,86	0	0,00
138074	МБОУ СОШ с УИОП № 80	24	22,17	4,00	18	75,00	0	0,00
138075	МБОУ "СШ № 83"	5	19,20	3,60	3	60,00	0	0,00
138077	МБОУ СОШ № 85	11	24,36	4,36	9	81,82	0	0,00
138078	МБОУ СОШ № 87	1	31,00	5,00	1	100,00	0	0,00
138079	МБОУ СОШ № 1 п. Берёзовка	2	14,50	3,00	0	0,00	0	0,00
138080	МБОУ СОШ № 2 п. Берёзовка	1	17,00	3,00	0	0,00	0	0,00
Итого по городскому округу		320	23,10	4,13	242	75,63	0	0,00
Ведомственные и негосударственные образовательные организации								
326011	ФГКОУ СОШ № 140	3	22,33	4,00	2	66,67	0	0,00
336012	ФГКОУ СОШ № 162	2	21,50	4,00	2	100,00	0	0,00
438005	ЧОУ СОШ "Алые паруса"	2	21,00	4,00	1	50,00	0	0,00
438006	ЧОУ СШ "Азимут"	1	18,00	4,00	1	100,00	0	0,00
438007	ЧОУ "ШКОЛА "ТАЛАНТ"	2	18,00	4,00	2	100,00	0	0,00
Итого по ОО		10	20,60	4,00	8	80,00	0	0,00
Краевые образовательные организации								
900007	КГАОУ "КЦО"	9	25,56	4,33	8	88,89	0	0,00
Итого по ОО		9	25,56	4,33	8	88,89	0	0,00
ИТОГО ПО КРАЮ		829	22,29	4,04	601	72,50	0	0,00

2.5. Основные результаты ГИА 2018 года по информатике и ИКТ в форме ОГЭ

Таблица 2.5.1. Сравнение показателей ГИА по информатике и ИКТ (2017-2018 гг.)

Наименование района	2017 год					2018 год				
	Кол-во участников	"2" (%)	% качества	Средний оценочный балл	Средний тестовый балл	Кол-во участников	"2" (%)	% качества	Средний оценочный балл	Средний тестовый балл
Амурский район	172	0,00	55,81	3,70	12,37	230	0,43	46,96	3,57	11,70
Аяно-Майский район	24	0,00	54,17	3,58	12,00	14	0,00	50,00	3,64	12,29
Бикинский район	53	0,00	41,51	3,57	11,47	44	0,00	54,55	3,64	11,91
Ванинский район	66	1,52	65,15	3,80	13,06	83	0,00	62,65	3,86	13,34
Верхнебуреинский район	13	0,00	46,15	3,62	11,92	15	0,00	26,67	3,33	10,87
Вяземский район	52	0,00	38,46	3,52	11,48	58	0,00	44,83	3,57	11,52
Комсомольский район	36	0,00	61,11	3,83	13,14	44	0,00	59,09	3,77	12,64
Район им. Лазо	41	0,00	65,85	3,78	12,90	41	0,00	56,10	3,61	12,27
Нанайский район	17	0,00	52,94	3,65	12,06	12	0,00	41,67	3,42	11,17
Николаевский район	16	0,00	68,75	3,88	13,13	30	0,00	73,33	3,97	14,43
Охотский район	7	0,00	42,86	3,57	12,57	18	0,00	50,00	3,50	11,56
Район им. П.Осипенко	8	0,00	25,00	3,25	10,13	9	0,00	22,22	3,22	9,00
Советско-Гаванский район	76	0,00	43,42	3,51	11,21	88	0,00	44,32	3,57	11,48
Солнечный район	35	0,00	45,71	3,54	11,03	55	0,00	54,55	3,64	12,27
Ульчский район	40	0,00	47,50	3,60	11,98	38	2,63	34,21	3,42	10,84
Хабаровский район	93	0,00	54,84	3,62	12,43	118	0,00	44,07	3,54	11,55
г. Комсомольск-на-Амуре	981	0,00	64,42	3,86	13,36	1031	0,00	58,20	3,78	12,90
г. Хабаровск	1519	0,00	67,74	3,96	14,05	1800	0,00	62,67	3,91	13,76
Ведомственные и негосударственные ОО	19	0,00	94,74	4,26	15,63	30	0,00	56,67	3,77	12,77
Краевой центр образования	18	0,00	100,00	4,72	19,17	31	0,00	93,55	4,71	19,10
Итого по краю	3286	0,03	63,60	3,87	13,45	3789	0,05	58,49	3,81	13,13

Таблица 2.5.2. Результаты ГИА. Информатика и ИКТ (2018 г.)

№ п/п	Наименование района, округа, организации	Всего участников	"2"		"3"		"4"		"5"		Процент качества	Средний тестовый балл	Средний оценочный балл
			чел.	%	чел.	%	чел.	%	чел.	%			
1	Амурский район	230	1	0,43	121	52,61	84	36,52	24	10,43	46,96	11,70	3,57
2	Аяно-Майский район	14	0	0,00	7	50,00	5	35,71	2	14,29	50,00	12,29	3,64
3	Бикинский район	44	0	0,00	20	45,45	20	45,45	4	9,09	54,55	11,91	3,64
4	Ванинский район	83	0	0,00	31	37,35	33	39,76	19	22,89	62,65	13,34	3,86
5	Верхнебуреинский район	15	0	0,00	11	73,33	3	20,00	1	6,67	26,67	10,87	3,33
6	Вяземский район	58	0	0,00	32	55,17	19	32,76	7	12,07	44,83	11,52	3,57
7	Комсомольский район	44	0	0,00	18	40,91	18	40,91	8	18,18	59,09	12,64	3,77
8	Район им. Лазо	41	0	0,00	18	43,90	21	51,22	2	4,88	56,10	12,27	3,61
9	Нанайский район	12	0	0,00	7	58,33	5	41,67	0	0,00	41,67	11,17	3,42
10	Николаевский район	30	0	0,00	8	26,67	15	50,00	7	23,33	73,33	14,43	3,97
11	Охотский район	18	0	0,00	9	50,00	9	50,00	0	0,00	50,00	11,56	3,50
12	Район им. П.Осипенко	9	0	0,00	7	77,78	2	22,22	0	0,00	22,22	9,00	3,22
13	Советско-Гаванский район	88	0	0,00	49	55,68	28	31,82	11	12,50	44,32	11,48	3,57
14	Солнечный район	55	0	0,00	25	45,45	25	45,45	5	9,09	54,55	12,27	3,64
15	Ульчский район	38	1	2,63	24	63,16	9	23,68	4	10,53	34,21	10,84	3,42
16	Хабаровский район	118	0	0,00	66	55,93	40	33,90	12	10,17	44,07	11,55	3,54
17	г. Комсомольск-на-Амуре	1031	0	0,00	431	41,80	394	38,22	206	19,98	58,20	12,90	3,78
18	г. Хабаровск	1800	0	0,00	672	37,33	621	34,50	507	28,17	62,67	13,76	3,91
19	Ведомственные и негосударственные ОО	30	0	0,00	13	43,33	11	36,67	6	20,00	56,67	12,77	3,77
20	Краевой центр образования	31	0	0,00	2	6,45	5	16,13	24	77,42	93,55	19,10	4,71
Итого по краю		3789	2	0,05	1571	41,46	1367	36,08	849	22,41	58,49	13,13	3,81

Диаграмма 2.5.1. Средний тестовый балл по информатике и ИКТ (2018 г.)

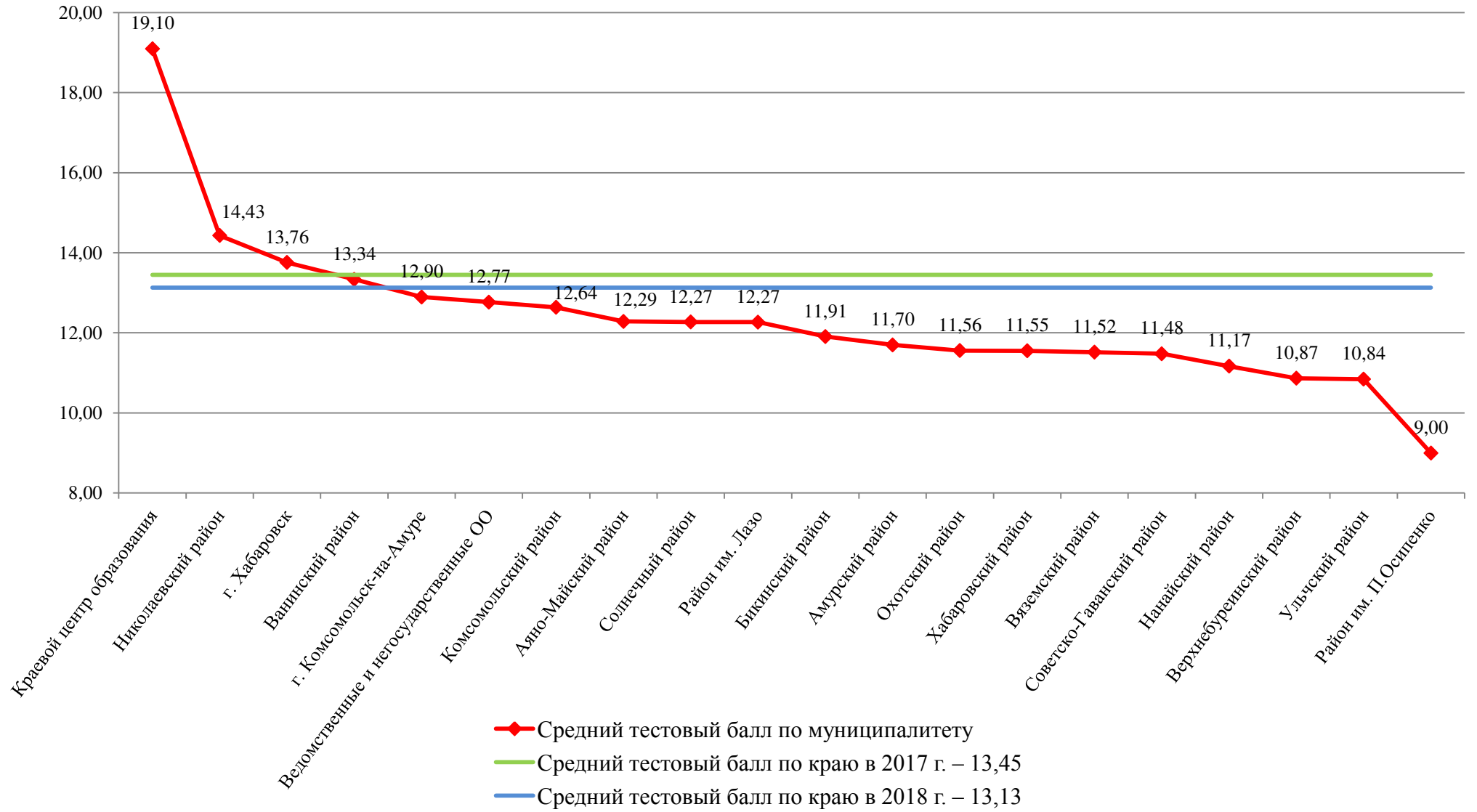


Диаграмма 2.5.2. Результаты экзамена по информатике и ИКТ (2018 г.)

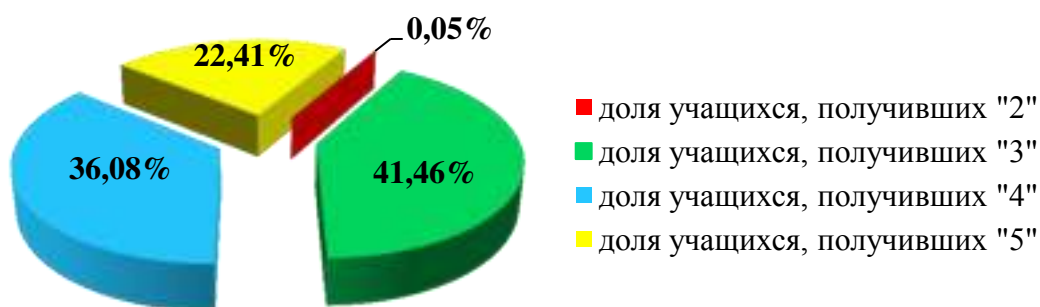


Таблица 2.5.3. Образовательные организации, в которых учащиеся получили максимальный балл (22 б.) по информатике и ИКТ

Район	Код ОО	Наименование ОО	Кол-во участников в ОО	Кол-во участников набравших макс. балл (22 б.)	% от числа участников
Амурский район	120002	МБОУ СОШ № 2 г. Амурска	48	1	2,08
	120003	МБОУ СОШ № 3 г.Амурска	70	1	1,43
	120006	МБОУ СОШ № 6 г.Амурска	17	1	5,88
	120011	МБОУ СОШ № 3 п.Эльбан	46	1	2,17
Бикинский район	122001	МБОУ ООШ № 3 г. Бикина	5	1	20,00
Ванинский район	123004	МБОУ СОШ № 4 п. Ванино	15	3	20,00
Николаевский район	129002	МБОУ СОШ № 2 г. Николаевска-на-Амуре	7	2	28,57
Советско-Гаванский район	132001	МБУОО СОШ № 1 г. Советская Гавань	27	1	3,70
Солнечный район	133003	МБОУ СОШ № 3 р.п. Солнечный	22	1	4,55
Ульчский район	235006	МБОУ СОШ п. Де-Кастри	12	1	8,33
Хабаровский район	236002	МКОУ СОШ с. Восточное	5	1	20,00
г. Комсомольск-на-Амуре	137001	МОУ гимназия № 1	25	1	4,00
	137003	МОУ СОШ № 4	28	1	3,57
	137004	МОУ СОШ № 5	13	1	7,69
	137012	МОУ СОШ № 15	35	1	2,86
	137013	МОУ СОШ с УИОП № 16	49	3	6,12
	137014	МОУ ЦО "Открытие"	54	1	1,85
	137022	МОУ СОШ № 27	33	1	3,03
	137027	МОУ СОШ № 32	70	1	1,43
	137028	МОУ Лицей № 33	50	3	6,00
	137029	МОУ СОШ № 34	32	1	3,13
	137035	МОУ СОШ № 42	45	1	2,22
	137036	МОУ гимназия № 45	29	1	3,45
	137037	МОУ СОШ № 50	29	1	3,45
	137038	МОУ СОШ № 51	58	3	5,17
137040	МОУ СОШ № 62	10	1	10,00	
137041	МБОУ лицей № 1	26	9	34,62	
г. Хабаровск	138001	МБОУ Математический лицей	69	11	15,94
	138002	МАОУ Многопрофильный лицей	74	3	4,05
	138005	МБОУ лицей "РИТМ"	63	6	9,52
	138006	МАОУ "ЛИТ"	95	33	34,74
	138007	МАОУ "Лицей "Ступени""	32	6	18,75

Район	Код ОО	Наименование ОО	Кол-во участников в ОО	Кол-во участников набравших макс. балл (22 б.)	% от числа участников
	138008	МБОУ лицей "Вектор"	26	3	11,54
	138011	МБОУ гимназия № 3	60	3	5,00
	138014	МАОУ гимназия № 6	32	2	6,25
	138015	МБОУ гимназия № 7	44	2	4,55
	138016	МБОУ гимназия № 8	5	1	20,00
	138021	МБОУ СОШ № 9	19	1	5,26
	138022	МАОУ "СШ № 10"	34	1	2,94
	138023	МБОУ СОШ с УИОП № 11	46	1	2,17
	138024	МБОУ СОШ № 12	25	2	8,00
	138029	МБОУ СОШ № 19	17	1	5,88
	138034	МБОУ СОШ № 29	26	1	3,85
	138035	МБОУ СОШ № 30	53	1	1,89
	138045	МАОУ СОШ № 41	1	1	100,00
	138046	МБОУ СОШ № 43	9	1	11,11
	138051	МБОУ "СШ № 49 имени героев- даманцев"	41	1	2,44
	138053	МБОУ СОШ № 52	14	1	7,14
	138061	МБОУ СОШ № 62	43	1	2,33
	138066	МБОУ СОШ № 68	69	1	1,45
	138074	МБОУ СОШ с УИОП № 80	40	2	5,00
	138077	МБОУ СОШ № 85	65	2	3,08
Краевой центр образования	900007	КГАОУ "КЦО"	31	6	19,35
Итого по краю			3789	138	3,64

Диаграмма 2.5.3. Информатика и ИКТ. Распределение участников 2018 года по диапазонам оценочных баллов

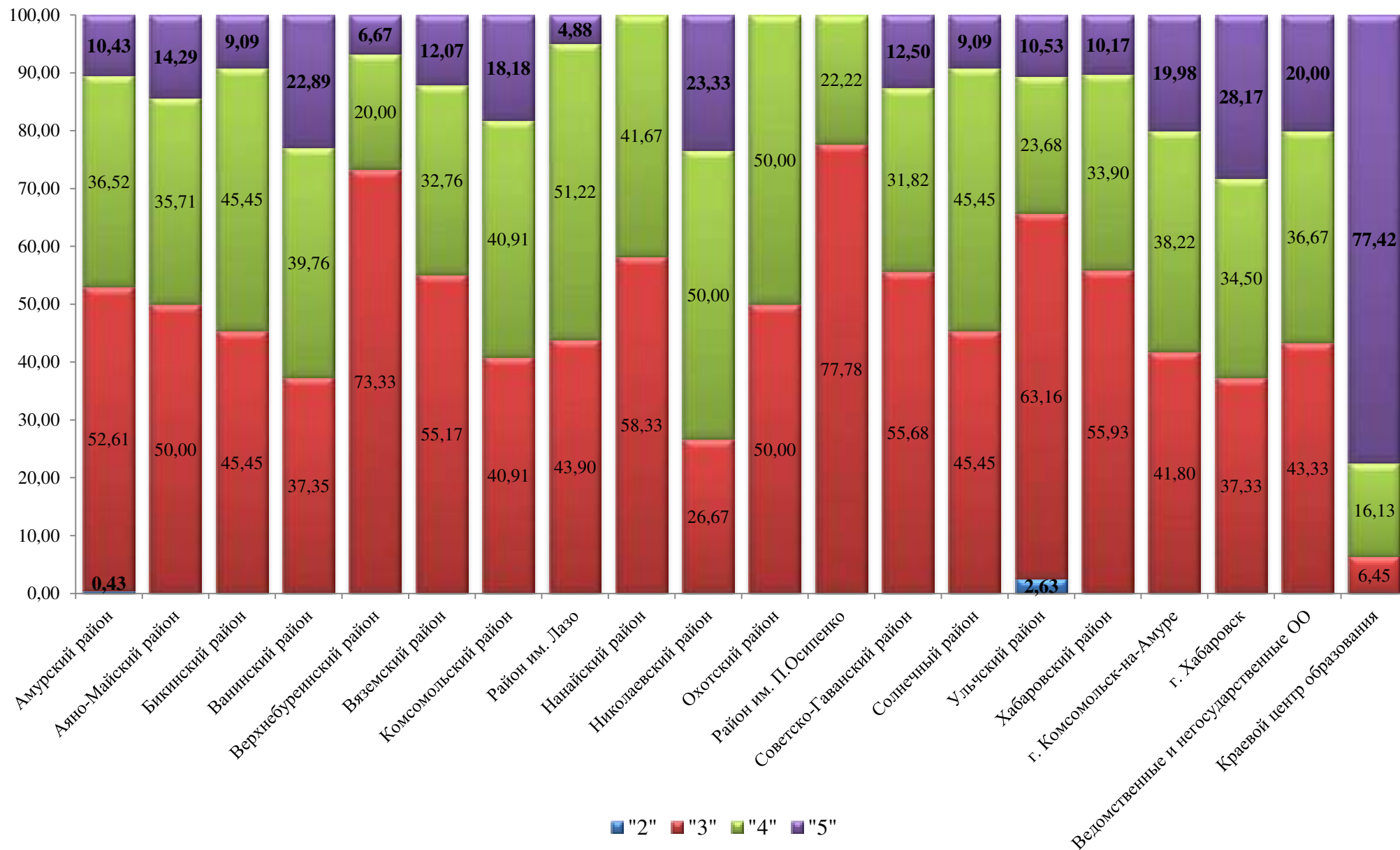


Таблица 2.5.4. Статистика выполнения заданий по информатике и ИКТ (ГИА 2018 г.)

С кратким ответом

Количество учащихся	1		2		3		4		5		6	
	чел.	%	чел.	%	чел.	%	чел.	%	чел.	%	чел.	%
Выполнили верно	2651	69,97	2787	73,56	2983	78,73	2667	70,39	2965	78,25	2089	55,13
Выполнили неверно или не приступили	1138	30,03	1002	26,44	806	21,27	1122	29,61	824	21,75	1700	44,87

Количество учащихся	7		8		9		10		11		12	
	чел.	%	чел.	%	чел.	%	чел.	%	чел.	%	чел.	%
Выполнили верно	3370	88,94	3271	86,33	2369	62,52	2086	55,05	2388	63,02	2522	66,56
Выполнили неверно или не приступили	419	11,06	518	13,67	1420	37,48	1703	44,95	1401	36,98	1267	33,44

Количество учащихся	13		14		15		16		17		18	
	чел.	%	чел.	%	чел.	%	чел.	%	чел.	%	чел.	%
Выполнили верно	2275	60,04	3004	79,28	1915	50,54	1653	43,63	2996	79,07	2205	58,19
Выполнили неверно или не приступили	1514	39,96	785	20,72	1874	49,46	2136	56,37	793	20,93	1584	41,81

С развернутым ответом

Количество учащихся	19		20	
	чел.	%	чел.	%
Выполнили верно	654	17,26	826	21,80
Выполнили частично верно	459	12,11	120	3,17
Выполнили неверно или не приступили	2676	70,63	2843	75,03

Таблица 2.5.5. Результаты ГИА по информатике и ИКТ в образовательных организациях

Код ОО	Наименование ОО	Кол-во участников	Средний тестовый балл	Средний оценочный балл	"5", "4"	% качества	"2"	% "2"
Амурский муниципальный район								
120002	МБОУ СОШ № 2 г. Амуурска	48	11,63	3,54	22	45,83	1	2,08
120003	МБОУ СОШ № 3 г.Амуурска	70	11,96	3,60	36	51,43	0	0,00
120005	МБОУ ООШ № 5 г. Амуурска	13	10,85	3,54	7	53,85	0	0,00
120006	МБОУ СОШ № 6 г.Амуурска	17	13,35	3,82	8	47,06	0	0,00
120009	МБОУ СОШ № 9 г. Амуурска	6	11,83	3,50	3	50,00	0	0,00
120011	МБОУ СОШ № 3 п.Эльбан	46	11,41	3,57	21	45,65	0	0,00
220012	МБОУ СОШ п. Литовко	10	10,10	3,30	2	20,00	0	0,00
220013	МБОУ СОШ с. Вознесенское	16	11,81	3,44	7	43,75	0	0,00
220015	МБОУ СОШ п. Санболи	3	10,00	3,67	1	33,33	0	0,00
220017	МБОУ СОШ п. Тейсин	1	12,00	4,00	1	100,00	0	0,00
Итого по району		230	11,70	3,57	108	46,96	1	0,43
Аяно-Майский муниципальный район								
221001	МКОУ СОШ с. Аян	7	14,43	4,00	5	71,43	0	0,00
221002	МКОУ СОШ с. Нелькан	7	10,14	3,29	2	28,57	0	0,00
Итого по району		14	12,29	3,64	7	50,00	0	0,00
Бикинский муниципальный район								
122001	МБОУ ООШ № 3 г. Бикина	5	16,40	4,20	5	100,00	0	0,00
122003	МБОУ ООШ № 5 г. Бикина	3	13,33	4,00	3	100,00	0	0,00
122006	МБОУ ООШ № 53 г. Бикина	13	12,85	3,77	8	61,54	0	0,00
222002	МБОУ СОШ «Село Лончаково»	12	8,58	3,17	2	16,67	0	0,00
222007	МБОУ ООШ Оренбургского с.п.	2	8,50	3,50	1	50,00	0	0,00
222009	МБОУ СОШ Лермонтовского с.п.	9	12,78	3,67	5	55,56	0	0,00
Итого по району		44	11,91	3,64	24	54,55	0	0,00
Ванинский муниципальный район								
123002	МБОУ СОШ № 2 п. Ванино	5	13,40	4,00	3	60,00	0	0,00
123003	МБОУ СОШ № 3 п. Ванино	24	13,96	4,08	19	79,17	0	0,00
123004	МБОУ СОШ № 4 п. Ванино	15	14,20	3,93	9	60,00	0	0,00
123006	МБОУ СОШ п. Октябрьский	11	14,27	4,09	9	81,82	0	0,00
223007	МБОУ СОШ с.п. "Поселок Монгохото"	3	14,00	4,00	2	66,67	0	0,00
223010	МБОУ СОШ п. Тумнин	3	9,67	3,33	1	33,33	0	0,00
223013	МБОУ СОШ п. Токи	22	12,00	3,45	9	40,91	0	0,00
Итого по району		83	13,34	3,86	52	62,65	0	0,00
Верхнебуреинский муниципальный район								
124001	МБОУ СОШ № 2 р.п. Чегдомын	4	8,75	3,00	0	0,00	0	0,00
124004	МБОУ СОШ № 6 р.п. Чегдомын	2	14,00	4,00	2	100,00	0	0,00
224011	МБОУ СОШ № 17 п. Тырма	5	9,00	3,00	0	0,00	0	0,00
224013	МБОУ СОШ № 20 п.Сулук	2	10,00	3,00	0	0,00	0	0,00
224015	МБОУ СОШ № 22 п.Этыркэн	1	18,00	5,00	1	100,00	0	0,00
224018	МБОУ ООШ № 18 п. Солони	1	17,00	4,00	1	100,00	0	0,00
Итого по району		15	10,87	3,33	4	26,67	0	0,00
Вяземский муниципальный район								
125001	МБОУ СОШ № 1 г.Вяземского	10	9,20	3,30	3	30,00	0	0,00
125002	МБОУ СОШ № 2 г.Вяземского	17	13,18	3,76	10	58,82	0	0,00
125004	МБОУ СОШ № 20 г. Вяземского имени Ф.П.Котляра	16	14,00	3,94	11	68,75	0	0,00
225005	МБОУ СОШ № 1 пос. Дормидонтовка	12	7,92	3,08	1	8,33	0	0,00
225008	МБОУ ООШ с. Красицкое	1	9,00	3,00	0	0,00	0	0,00
225010	МБОУ ООШ с. Котиково	2	12,00	3,50	1	50,00	0	0,00
Итого по району		58	11,52	3,57	26	44,83	0	0,00

Код ОО	Наименование ОО	Кол-во участников	Средний тестовый балл	Средний оценочный балл	"5", "4"	% качества	"2"	% "2"
Комсомольский муниципальный район								
226001	МБОУ СОШ Гурского с. п.	5	11,20	3,60	2	40,00	0	0,00
226006	МБОУ СОШ Уктурского с.п.	2	15,00	4,50	2	100,00	0	0,00
226007	МБОУ СОШ Ягодненского с.п.	3	10,00	3,33	1	33,33	0	0,00
226008	МБОУ СОШ с.п. «Поселок Молодежный»	12	13,67	3,75	8	66,67	0	0,00
226009	МБОУ СОШ № 1 с.п. "Село Хурба"	1	18,00	5,00	1	100,00	0	0,00
226015	МБОУ ООШ Галичного с.п.	5	13,20	4,00	4	80,00	0	0,00
226016	МБОУ ООШ Гайтерского с.п.	2	12,50	4,00	2	100,00	0	0,00
226018	МБОУ СОШ № 2 с.п. "Село Хурба"	10	11,10	3,50	3	30,00	0	0,00
226020	МБОУ ООШ с.п. «Село Даппы»	4	14,00	4,00	3	75,00	0	0,00
Итого по району		44	12,64	3,77	26	59,09	0	0,00
Муниципальный район имени Лазо								
127001	МБОУ СОШ № 1 р.п. Переяславка	1	7,00	3,00	0	0,00	0	0,00
127002	МБОУ СОШ № 2 р.п. Переяславка	6	11,00	3,33	2	33,33	0	0,00
127003	МБОУ СОШ № 1 р.п. Хор	3	13,00	3,33	1	33,33	0	0,00
127004	МБОУ ООШ № 2 р.п. Хор	18	13,22	3,78	13	72,22	0	0,00
127005	МБОУ СОШ № 3 р.п. Хор	4	10,75	3,50	2	50,00	0	0,00
227007	МБОУ СОШ с. Георгиевка	2	8,00	3,00	0	0,00	0	0,00
227010	МБОУ СОШ с. Бичевая	3	12,00	3,67	2	66,67	0	0,00
227013	МБОУ СОШ с. Полетное	2	18,50	4,50	2	100,00	0	0,00
227021	МБОУ СОШ с. Кругликово	2	10,50	3,50	1	50,00	0	0,00
Итого по району		41	12,27	3,61	23	56,10	0	0,00
Нанайский муниципальный район								
228006	МБОУ СОШ с. Маяк	3	8,33	3,33	1	33,33	0	0,00
228007	МБОУ СОШ № 1 с.Троицкое	7	11,57	3,43	3	42,86	0	0,00
228009	МБОУ СОШ с. Найхин	1	17,00	4,00	1	100,00	0	0,00
228011	МБОУ ООШ с. Верхний Нерген	1	11,00	3,00	0	0,00	0	0,00
Итого по району		12	11,17	3,42	5	41,67	0	0,00
Николаевский муниципальный район								
129002	МБОУ СОШ № 2 г. Николаевска-на-Амуре	7	15,29	4,14	6	85,71	0	0,00
129004	МБОУ СОШ № 4 г. Николаевска-на-Амуре	4	17,75	4,50	4	100,00	0	0,00
129005	МБОУ СОШ № 5 г. Николаевска-на-Амуре	2	17,50	4,50	2	100,00	0	0,00
129011	МБОУ СОШ р.п. Лазарев	8	13,63	3,75	5	62,50	0	0,00
229014	МБОУ СОШ с. Красное	4	12,00	3,75	3	75,00	0	0,00
229016	МБОУ ООШ п. Нижнее Пронге	2	10,50	3,00	0	0,00	0	0,00
229017	МБОУ ООШ с. Чля	3	14,00	4,00	2	66,67	0	0,00
Итого по району		30	14,43	3,97	22	73,33	0	0,00
Охотский муниципальный район								
130001	МКОУ СОШ № 1 р.п. Охотск	5	10,00	3,20	1	20,00	0	0,00
230005	МКОУ СОШ с. Востречово	2	10,00	3,50	1	50,00	0	0,00
230006	МКОУ СОШ с. Арка	11	12,55	3,64	7	63,64	0	0,00
Итого по району		18	11,56	3,50	9	50,00	0	0,00
Муниципальный район имени Полины Осипенко								
231001	МБОУ СОШ с. им. П.Осипенко	9	9,00	3,22	2	22,22	0	0,00
Итого по району		9	9,00	3,22	2	22,22	0	0,00
Советско-Гаванский муниципальный район								
132001	МБУОО СОШ № 1 г. Советская Гавань	27	12,44	3,74	14	51,85	0	0,00
132002	МБУОО ООШ № 2 г. Советская Гавань	1	16,00	4,00	1	100,00	0	0,00
132003	МБОУ СОШ № 3 имени А.И. Томилина	40	11,38	3,53	19	47,50	0	0,00
132004	МБУОО СОШ № 5 г. Советская Гавань	15	8,47	3,07	1	6,67	0	0,00
132008	МБУОО СОШ № 15 р.п. Майский	1	19,00	5,00	1	100,00	0	0,00
132009	МБОУ СОШ № 16 р.п. Заветы Ильича	4	14,25	4,25	3	75,00	0	0,00

Код ОО	Наименование ОО	Кол-во участников	Средний тестовый балл	Средний оценочный балл	"5", "4"	% качества	"2"	% "2"
Итого по району		88	11,48	3,57	39	44,32	0	0,00
Солнечный муниципальный район								
133001	МБОУ СОШ № 1 р.п. Солнечный	15	11,40	3,47	6	40,00	0	0,00
133002	МБОУ ООШ № 2 р.п. Солнечный	5	12,80	3,60	3	60,00	0	0,00
133003	МБОУ СОШ № 3 р.п. Солнечный	22	13,36	3,82	14	63,64	0	0,00
233006	МБОУ СОШ п. Горин	2	15,00	4,00	2	100,00	0	0,00
233007	МБОУ СОШ п. Дуки	3	12,33	3,67	2	66,67	0	0,00
233010	МБОУ СОШ п. Березовый	6	9,67	3,33	2	33,33	0	0,00
233012	МБОУ СОШ п. Хурмули	1	15,00	4,00	1	100,00	0	0,00
233016	МБОУ ООШ п. Амгунь	1	6,00	3,00	0	0,00	0	0,00
Итого по району		55	12,27	3,64	30	54,55	0	0,00
Ульчский муниципальный район								
235002	МБОУ СОШ с. Богородское	3	12,33	3,33	1	33,33	0	0,00
235006	МБОУ СОШ п. Де-Кастри	12	10,92	3,50	4	33,33	0	0,00
235009	МБОУ СОШ с. Солонцы	1	10,00	3,00	0	0,00	0	0,00
235010	МБОУ СОШ с. Софийск	14	10,64	3,36	5	35,71	1	7,14
235013	МБОУ СОШ п. Тыр	6	11,83	3,67	3	50,00	0	0,00
235014	МБОУ СОШ п. Мариинский рейд	2	7,00	3,00	0	0,00	0	0,00
Итого по району		38	10,84	3,42	13	34,21	1	2,63
Хабаровский муниципальный район								
236002	МКОУ СОШ с. Восточное	5	12,00	3,60	2	40,00	0	0,00
236003	МКОУ СОШ с. Вятское	3	14,00	4,00	2	66,67	0	0,00
236004	МКОУ СОШ с. Галкино	10	8,00	3,00	0	0,00	0	0,00
236008	МКОУ СОШ с. Ильинка	16	11,94	3,50	8	50,00	0	0,00
236009	МКОУ СОШ с. Калинка	8	14,38	4,13	7	87,50	0	0,00
236011	МКОУ СОШ № 2 с. Князе-Волконское-1	8	15,38	4,25	6	75,00	0	0,00
236012	МКОУ СОШ с. Корсаково-1	14	11,93	3,57	7	50,00	0	0,00
236019	МКОУ СОШ № 1 с. Некрасовка	5	7,60	3,00	0	0,00	0	0,00
236020	МКОУ СОШ № 2 с. Некрасовка	5	10,00	3,20	1	20,00	0	0,00
236021	МКОУ СОШ с. Осиновая Речка	15	14,07	3,93	11	73,33	0	0,00
236023	МКОУ СОШ с. Ракитное	12	9,08	3,08	1	8,33	0	0,00
236024	МКОУ СОШ с. Сергеевка	3	12,00	3,67	2	66,67	0	0,00
236026	МКОУ СОШ с. Таежное	9	9,33	3,22	2	22,22	0	0,00
236027	МКОУ СОШ с. Тополево	5	11,40	3,60	3	60,00	0	0,00
Итого по району		118	11,55	3,54	52	44,07	0	0,00
Городской округ "Город Комсомольск-на-Амуре"								
137001	МОУ гимназия № 1	25	14,16	4,04	17	68,00	0	0,00
137002	МОУ СОШ № 3	27	12,52	3,78	14	51,85	0	0,00
137003	МОУ СОШ № 4	28	13,14	3,68	17	60,71	0	0,00
137004	МОУ СОШ № 5	13	13,00	3,77	8	61,54	0	0,00
137005	МОУ СОШ № 6	33	11,82	3,58	15	45,45	0	0,00
137006	МОУ СОШ № 7	31	14,58	3,94	27	87,10	0	0,00
137007	МОУ СОШ № 8	26	9,88	3,46	10	38,46	0	0,00
137008	МОУ гимназия № 9	56	13,13	3,77	35	62,50	0	0,00
137011	МОУ СОШ № 14	17	10,41	3,41	5	29,41	0	0,00
137012	МОУ СОШ № 15	35	13,71	3,97	24	68,57	0	0,00
137013	МОУ СОШ с УИОП № 16	49	12,51	3,73	24	48,98	0	0,00
137014	МОУ ЦО "Открытие"	54	10,48	3,44	18	33,33	0	0,00
137015	МОУ СОШ № 19	3	8,67	3,33	1	33,33	0	0,00
137017	МОУ СШ № 22	14	14,21	3,93	11	78,57	0	0,00
137018	МОУ СОШ № 23	25	15,48	4,16	21	84,00	0	0,00
137019	МОУ СОШ № 24	57	11,44	3,61	29	50,88	0	0,00

Код ОО	Наименование ОО	Кол-во участников	Средний тестовый балл	Средний оценочный балл	"5", "4"	% качества	"2"	% "2"
137022	МОУ СОШ № 27	33	11,64	3,58	16	48,48	0	0,00
137023	МОУ СОШ № 28	18	8,78	3,22	4	22,22	0	0,00
137024	МОУ ООШ № 29	4	9,00	3,00	0	0,00	0	0,00
137025	МОУ СОШ № 30	24	13,21	3,92	20	83,33	0	0,00
137026	МОУ СОШ № 31	22	10,68	3,45	9	40,91	0	0,00
137027	МОУ СОШ № 32	70	14,24	3,99	48	68,57	0	0,00
137028	МОУ Лицей № 33	50	15,02	4,16	39	78,00	0	0,00
137029	МОУ СОШ № 34	32	12,13	3,59	14	43,75	0	0,00
137030	МОУ СОШ № 35	9	12,78	3,78	5	55,56	0	0,00
137031	МОУ СОШ № 36	30	10,43	3,33	9	30,00	0	0,00
137032	МОУ СОШ № 37	40	10,88	3,55	16	40,00	0	0,00
137033	МОУ СОШ № 38	2	7,00	3,00	0	0,00	0	0,00
137035	МОУ СОШ № 42	45	13,00	3,73	24	53,33	0	0,00
137036	МОУ гимназия № 45	29	13,38	3,90	18	62,07	0	0,00
137037	МОУ СОШ № 50	29	13,93	3,86	19	65,52	0	0,00
137038	МОУ СОШ № 51	58	14,64	4,02	45	77,59	0	0,00
137039	МОУ СОШ № 53	7	14,86	4,14	5	71,43	0	0,00
137040	МОУ СОШ № 62	10	15,90	4,20	7	70,00	0	0,00
137041	МБОУ лицей № 1	26	19,27	4,73	26	100,00	0	0,00
Итого по городскому округу		1031	12,90	3,78	600	58,20	0	0,00
Городской округ "Город Хабаровск"								
138001	МБОУ Математический лицей	69	18,65	4,70	66	95,65	0	0,00
138002	МАОУ Многопрофильный лицей	74	13,22	3,80	43	58,11	0	0,00
138003	МАОУ "Военно-москвой лицей"	44	14,64	4,02	35	79,55	0	0,00
138004	МАОУ "Политехнический лицей"	17	13,88	3,94	12	70,59	0	0,00
138005	МБОУ лицей "РИТМ"	63	17,95	4,60	58	92,06	0	0,00
138006	МАОУ "ЛИТ"	95	20,45	4,92	94	98,95	0	0,00
138007	МАОУ "Лицей "Ступени""	32	17,38	4,41	27	84,38	0	0,00
138008	МБОУ лицей "Вектор"	26	17,12	4,46	22	84,62	0	0,00
138009	МАОУ Экономическая гимназия	6	16,33	4,17	5	83,33	0	0,00
138010	МБОУ гимназия № 1	35	10,26	3,43	11	31,43	0	0,00
138011	МБОУ гимназия № 3	60	14,43	3,97	43	71,67	0	0,00
138012	МАОУ гимназия № 4	6	14,17	4,00	5	83,33	0	0,00
138013	МБОУ гимназия № 5	5	18,00	4,60	5	100,00	0	0,00
138014	МАОУ гимназия № 6	32	13,78	3,94	24	75,00	0	0,00
138015	МБОУ гимназия № 7	44	12,68	3,70	26	59,09	0	0,00
138016	МБОУ гимназия № 8	5	17,40	4,60	5	100,00	0	0,00
138017	МБОУ СОШ № 1	6	17,67	4,67	5	83,33	0	0,00
138019	МБОУ СОШ № 6	10	12,10	3,70	5	50,00	0	0,00
138021	МБОУ СОШ № 9	19	11,84	3,58	7	36,84	0	0,00
138022	МАОУ "СШ № 10"	34	15,26	4,18	27	79,41	0	0,00
138023	МБОУ СОШ с УИОП № 11	46	12,52	3,59	22	47,83	0	0,00
138024	МБОУ СОШ № 12	25	15,24	4,16	18	72,00	0	0,00
138025	МБОУ СОШ № 13	10	10,90	3,50	4	40,00	0	0,00
138027	МБОУ СОШ № 16	2	11,00	3,00	0	0,00	0	0,00
138028	МБОУ кадетская школа № 1	9	13,67	4,00	7	77,78	0	0,00
138029	МБОУ СОШ № 19	17	12,12	3,59	6	35,29	0	0,00
138030	МБОУ СОШ № 23	2	16,00	4,00	2	100,00	0	0,00
138031	МБОУ СОШ № 24 им. Д. Желудкова	9	15,78	4,22	7	77,78	0	0,00
138032	МБОУ СОШ № 26	11	14,18	4,18	9	81,82	0	0,00
138033	МАОУ СШ № 27	76	11,47	3,54	34	44,74	0	0,00
138034	МБОУ СОШ № 29	26	13,46	3,88	18	69,23	0	0,00
138035	МБОУ СОШ № 30	53	13,21	3,77	30	56,60	0	0,00

Код ОО	Наименование ОО	Кол-во участников	Средний тестовый балл	Средний оценочный балл	"5", "4"	% качества	"2"	% "2"
138036	МБОУ СОШ № 32	26	15,12	4,08	19	73,08	0	0,00
138037	МАОУ "СШ № 33"	5	14,00	3,80	3	60,00	0	0,00
138039	МАОУ "СШ № 35"	4	10,00	3,25	1	25,00	0	0,00
138041	МАОУ "СШ № 37"	4	14,50	4,25	4	100,00	0	0,00
138042	МБОУ СОШ № 38	7	12,86	3,71	4	57,14	0	0,00
138043	МБОУ СОШ № 39	18	11,44	3,56	7	38,89	0	0,00
138044	МАОУ "СШ № 40" им. Г. К. Жукова	47	11,00	3,51	22	46,81	0	0,00
138045	МАОУ СОШ № 41	1	22,00	5,00	1	100,00	0	0,00
138046	МБОУ СОШ № 43	9	14,00	3,89	7	77,78	0	0,00
138047	МБОУ СОШ № 44	29	11,83	3,59	12	41,38	0	0,00
138049	МБОУ СОШ № 46	24	9,33	3,17	3	12,50	0	0,00
138050	МБОУ СОШ № 47 им. В.А.Тамгина	5	13,40	4,00	4	80,00	0	0,00
138051	МБОУ "СШ № 49 имени героев-даманцев"	41	12,93	3,80	26	63,41	0	0,00
138052	МБОУ СОШ № 51	9	9,44	3,33	3	33,33	0	0,00
138053	МБОУ СОШ № 52	14	10,43	3,43	5	35,71	0	0,00
138056	МБОУ СОШ № 56	4	15,00	4,25	3	75,00	0	0,00
138058	МБОУ СОШ № 58	2	15,00	4,00	2	100,00	0	0,00
138061	МБОУ СОШ № 62	43	15,07	4,07	38	88,37	0	0,00
138062	МБОУ СОШ № 63	19	14,16	4,00	13	68,42	0	0,00
138063	МАОУ "СШ № 3"	11	10,91	3,36	4	36,36	0	0,00
138064	МБОУ СОШ № 66	14	11,07	3,21	3	21,43	0	0,00
138065	МБОУ СОШ № 67	20	11,10	3,50	7	35,00	0	0,00
138066	МБОУ СОШ № 68	69	13,07	3,78	42	60,87	0	0,00
138067	МБОУ СОШ № 70	11	7,82	3,09	1	9,09	0	0,00
138068	МБОУ СОШ № 72	85	9,58	3,40	25	29,41	0	0,00
138071	МБОУ СОШ № 76	3	18,33	4,67	3	100,00	0	0,00
138072	МАОУ СОШ № 77	50	14,72	4,10	40	80,00	0	0,00
138073	МБОУ СОШ № 15	47	11,62	3,51	17	36,17	0	0,00
138074	МБОУ СОШ с УИОП № 80	40	15,40	4,18	30	75,00	0	0,00
138075	МБОУ "СШ № 83"	13	10,08	3,38	5	38,46	0	0,00
138077	МБОУ СОШ № 85	65	13,89	3,94	43	66,15	0	0,00
138078	МБОУ СОШ № 87	69	12,10	3,65	37	53,62	0	0,00
138079	МБОУ СОШ № 1 п. Берёзовка	4	7,50	3,25	1	25,00	0	0,00
138080	МБОУ СОШ № 2 п. Берёзовка	20	12,25	3,70	11	55,00	0	0,00
Итого по городскому округу		1800	13,76	3,91	1128	62,67	0	0,00
Ведомственные и негосударственные образовательные организации								
326011	ФГКОУ СОШ № 140	6	12,83	3,83	3	50,00	0	0,00
336012	ФГКОУ СОШ № 162	4	14,25	4,00	2	50,00	0	0,00
437001	Школа-интернат № 30 ОАО "РЖД"	15	12,20	3,73	9	60,00	0	0,00
437002	НОУ СОШ "Семья и школа"	1	11,00	3,00	0	0,00	0	0,00
438005	ЧОУ СОШ "Алые паруса"	1	15,00	4,00	1	100,00	0	0,00
438006	ЧОУ СШ "Азимут"	3	13,33	3,67	2	66,67	0	0,00
Итого по ОО		30	12,77	3,77	17	56,67	0	0,00
Краевые образовательные организации								
900007	КГАОУ "КЦО"	31	19,10	4,71	29	93,55	0	0,00
Итого по ОО		31	19,10	4,71	29	93,55	0	0,00
ИТОГО ПО КРАЮ		3789	13,13	3,81	2216	58,49	2	0,05

2.6. Основные результаты ГИА 2018 года по биологии в форме ОГЭ

Таблица 2.6.1. Сравнение показателей ГИА по биологии (2017-2018 гг.)

Наименование района	2017 год					2018 год				
	Кол-во участников	"2" (%)	% качества	Средний оценочный балл	Средний тестовый балл	Кол-во участников	"2" (%)	% качества	Средний оценочный балл	Средний тестовый балл
Амурский район	196	1,02	41,84	3,43	24,51	146	0,68	26,71	3,27	22,25
Аяно-Майский район	5	0,00	20,00	3,20	23,60	1	0,00	0,00	3,00	24,00
Бикинский район	71	0,00	40,85	3,42	24,14	39	0,00	51,28	3,59	25,79
Ванинский район	47	0,00	46,81	3,55	25,21	50	0,00	54,00	3,58	25,48
Верхнебуреинский район	91	0,00	37,36	3,38	24,07	69	0,00	20,29	3,22	22,14
Вяземский район	75	0,00	42,67	3,48	24,53	58	0,00	39,66	3,45	23,64
Комсомольский район	85	0,00	45,88	3,46	25,55	81	0,00	29,53	3,63	26,78
Район им. Лазо	135	0,00	49,63	3,56	25,93	149	0,00	34,90	3,36	24,19
Нанайский район	72	0,00	26,39	3,29	21,94	82	0,00	15,85	3,17	20,27
Николаевский район	68	0,00	26,47	3,29	23,66	104	0,00	35,58	3,38	23,67
Охотский район	37	0,00	18,92	3,19	21,59	46	2,17	26,09	3,26	22,17
Район им. П.Осипенко	26	0,00	38,46	3,38	23,62	19	0,00	31,58	3,32	22,47
Советско-Гаванский район	127	0,00	46,46	3,48	25,00	121	0,00	34,71	3,36	22,97
Солнечный район	98	0,00	27,55	3,28	22,61	100	0,00	30,00	3,32	22,56
Тугуро-Чумиканский район	16	0,00	43,75	3,44	23,88	19	0,00	21,05	3,26	22,11
Ульчский район	57	0,00	28,07	3,28	22,70	74	0,00	28,38	3,28	22,28
Хабаровский район	224	0,00	40,18	3,42	23,95	169	0,00	37,28	3,38	23,61
г. Комсомольск-на-Амуре	442	0,00	51,58	3,58	25,78	500	0,00	40,40	3,45	24,72
г. Хабаровск	752	0,27	48,40	3,55	25,49	791	0,00	46,78	3,52	25,32
Ведомственные и негосударственные ОО	18	0,00	44,44	3,50	25,83	20	0,00	60,00	3,65	26,65
Краевой центр образования	22	0,00	86,36	4,14	32,45	9	0,00	100,00	4,44	34,11
Итого по краю	2664	0,15	44,22	3,48	24,89	2647	0,08	39,29	3,43	24,22

Таблица 2.6.2. Результаты ГИА. Биология (2018 г.)

№ п/п	Наименование района, округа, организации	Всего участников	"2"		"3"		"4"		"5"		Процент качества	Средний тестовый балл	Средний оценочный балл
			чел.	%	чел.	%	чел.	%	чел.	%			
1	Амурский район	146	1	0,68	106	72,60	37	25,34	2	1,37	26,71	22,25	3,27
2	Аяно-Майский район	1	0	0,00	1	100,00	0	0,00	0	0,00	0,00	24,00	3,00
3	Бикинский район	39	0	0,00	19	48,72	17	43,59	3	7,69	51,28	25,79	3,59
4	Ванинский район	50	0	0,00	23	46,00	25	50,00	2	4,00	54,00	25,48	3,58
5	Верхнебуреинский район	69	0	0,00	55	79,71	13	18,84	1	1,45	20,29	22,14	3,22
6	Вяземский район	58	0	0,00	35	60,34	20	34,48	3	5,17	39,66	23,64	3,45
7	Комсомольский район	81	0	0,00	37	45,68	37	45,68	7	8,64	29,53	26,78	3,63
8	Район им. Лазо	149	0	0,00	97	65,10	50	33,56	2	1,34	34,90	24,19	3,36
9	Нанайский район	82	0	0,00	69	84,15	12	14,63	1	1,22	15,85	20,27	3,17
10	Николаевский район	104	0	0,00	67	64,42	35	33,65	2	1,92	35,58	23,67	3,38
11	Охотский район	46	1	2,17	33	71,74	11	23,91	1	2,17	26,09	22,17	3,26
12	Район им. П.Осипенко	19	0	0,00	13	68,42	6	31,58	0	0,00	31,58	22,47	3,32
13	Советско-Гаванский район	121	0	0,00	79	65,29	40	33,06	2	1,65	34,71	22,97	3,36
14	Солнечный район	100	0	0,00	70	70,00	28	28,00	2	2,00	30,00	22,56	3,32
15	Тугуро-Чумиканский район	19	0	0,00	15	78,95	3	15,79	1	5,26	21,05	22,11	3,26
16	Ульчский район	74	0	0,00	53	71,62	21	28,38	0	0,00	28,38	22,28	3,28
17	Хабаровский район	169	0	0,00	106	62,72	61	36,09	2	1,18	37,28	23,61	3,38
18	г. Комсомольск-на-Амуре	500	0	0,00	298	59,60	177	35,40	25	5,00	40,40	24,72	3,45
19	г. Хабаровск	791	0	0,00	421	53,22	327	41,34	43	5,44	46,78	25,32	3,52
20	Ведомственные и негосударственные ОО	20	0	0,00	8	40,00	11	55,00	1	5,00	60,00	26,65	3,65
21	Краевой центр образования	9	0	0,00	0	0,00	5	55,56	4	44,44	100,00	34,11	4,44
Итого по краю		2647	2	0,08	1605	60,63	936	35,36	104	3,93	39,29	24,22	3,43

Диаграмма 2.6.1. Средний тестовый балл по биологии (2018 г.)

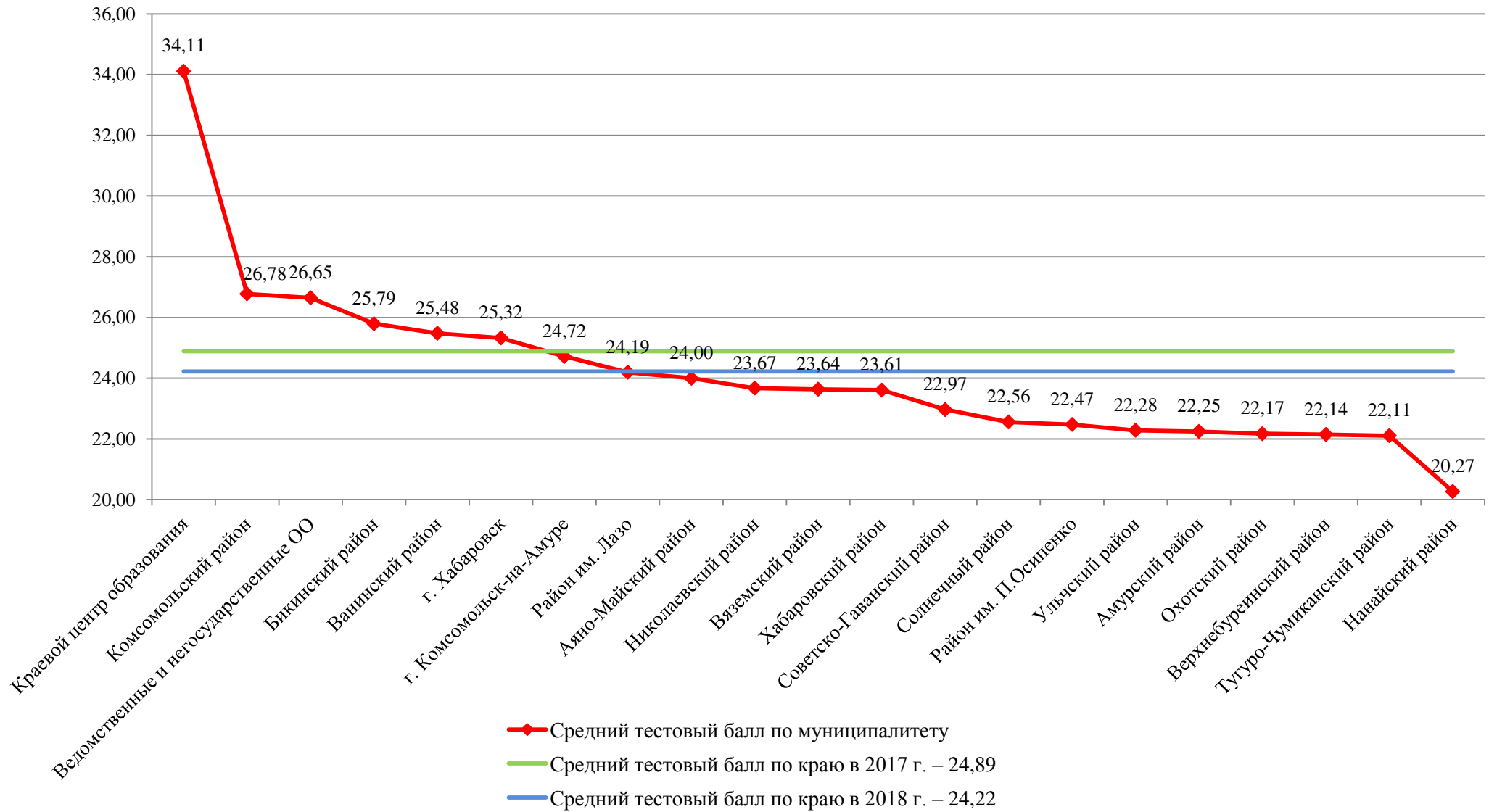


Диаграмма 2.6.2. Результаты экзамена по биологии (2018 г.)

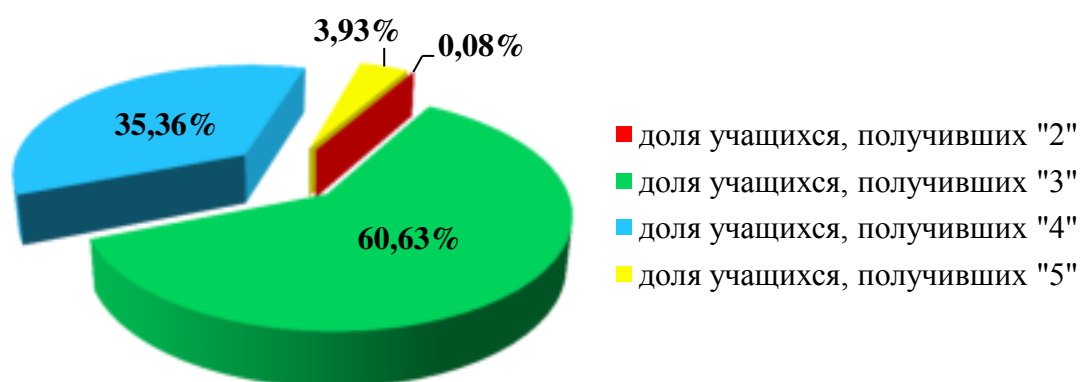


Диаграмма 2.5.3. Биология. Распределение участников 2018 года по диапазонам оценочных баллов

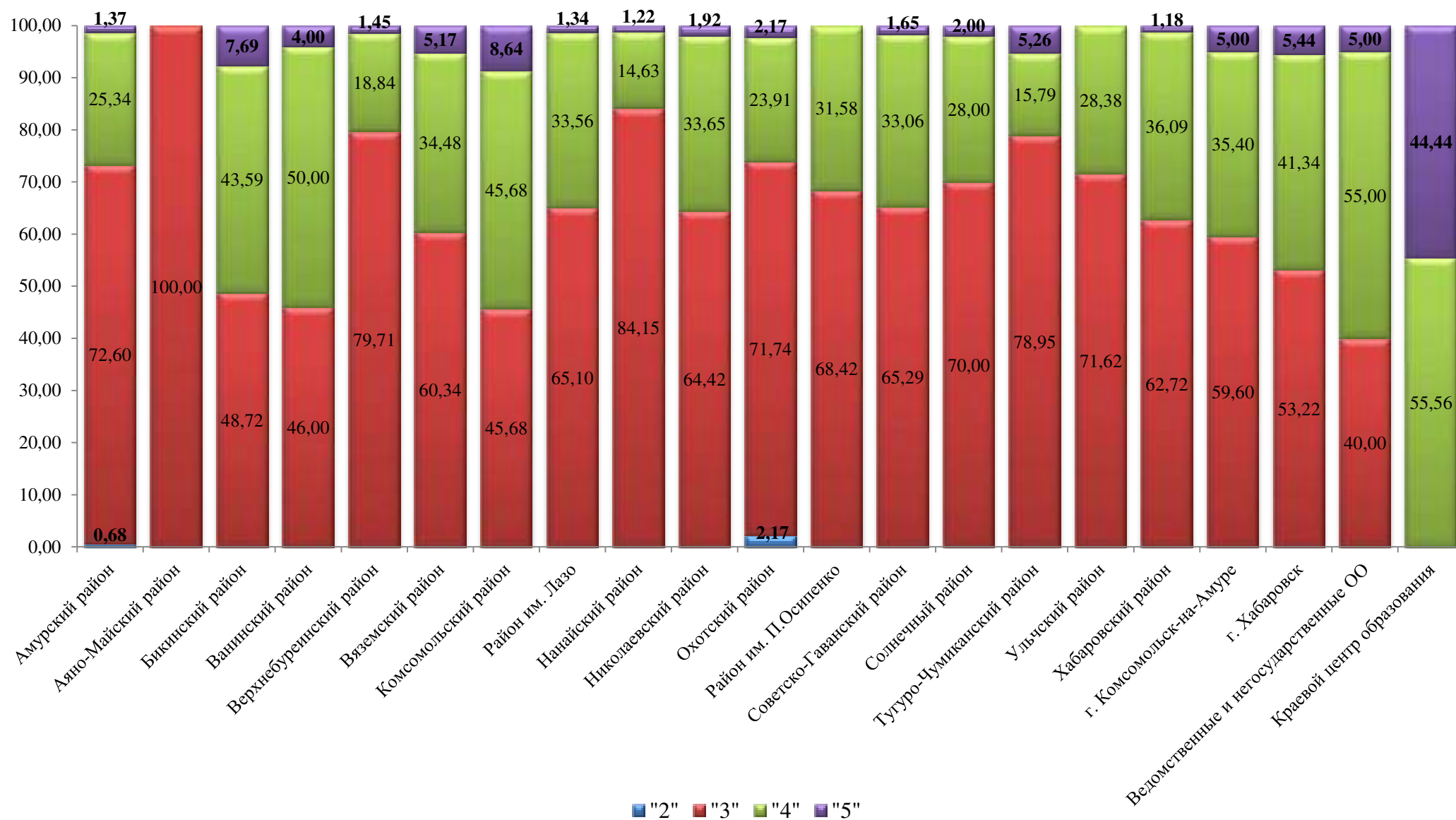


Таблица 2.6.3. Статистика выполнения заданий по биологии (ГИА 2018 г.)

С кратким ответом

Количество учащихся	1		2		3		4		5		6		7	
	чел	%	чел	%	чел	%	чел	%	чел	%	чел	%	чел	%
Выполнили верно	1812	68,45	1834	69,29	1834	69,29	1901	71,82	1577	59,58	1617	61,09	1829	69,10
Выполнили неверно или не приступили	835	31,55	813	30,71	813	30,71	746	28,18	1070	40,42	1030	38,91	818	30,90

Количество учащихся	8		9		10		11		12		13		14	
	чел	%	чел	%	чел	%	чел	%	чел	%	чел	%	чел	%
Выполнили верно	1945	73,48	1459	55,12	1920	72,53	1634	61,73	1639	61,92	1328	50,17	1598	60,37
Выполнили неверно или не приступили	702	26,52	1188	44,88	727	27,47	1013	38,27	1008	38,08	1319	49,83	1049	39,63

Количество учащихся	15		16		17		18		19		20		21	
	чел	%	чел	%	чел	%	чел	%	чел	%	чел	%	чел	%
Выполнили верно	1455	54,97	1193	45,07	2088	78,88	1379	52,10	1846	69,74	2149	81,19	1616	61,05
Выполнили неверно или не приступили	1192	45,03	1454	54,93	559	21,12	1268	47,90	801	30,26	498	18,81	1031	38,95

Количество учащихся	22		23		24		25		26		27		28	
	чел	%	чел	%	чел	%	чел	%	чел	%	чел	%	чел	%
Выполнили верно	1138	42,99	1269	47,94	841	31,77	963	36,38	780	29,47	989	37,36	252	9,52
Выполнили частично верно	-	-	824	31,13	1339	50,59	593	22,40	380	14,36	589	22,25	1658	62,64
Выполнили неверно или не приступили	1509	57,01	554	20,93	467	17,64	1091	41,22	1487	56,18	1069	40,39	737	27,84

С развернутым ответом

Количество учащихся	29		30		31		32	
	чел	%	чел	%	чел	%	чел	%
Выполнили верно	452	17,08	222	8,39	826	31,21	200	7,56
Выполнили частично верно	1458	55,08	1543	58,29	493	18,62	575	21,72
Выполнили неверно или не приступили	737	27,84	882	33,32	1328	50,17	1872	70,72

Таблица 2.6.4. Результаты ГИА по биологии в образовательных организациях

Код ОО	Наименование ОО	Кол-во участников	Средний тестовый балл	Средний оценочный балл	"5", "4"	% качества	"2"	% "2"
Амурский муниципальный район								
120002	МБОУ СОШ № 2 г. Амурска	13	18,85	3,00	1	7,69	1	7,69
120003	МБОУ СОШ № 3 г. Амурска	25	23,56	3,28	7	28,00	0	0,00
120005	МБОУ ООШ № 5 г. Амурска	10	23,50	3,50	5	50,00	0	0,00
120006	МБОУ СОШ № 6 г. Амурска	4	22,50	3,25	1	25,00	0	0,00
120009	МБОУ СОШ № 9 г. Амурска	30	20,83	3,20	5	16,67	0	0,00
120011	МБОУ СОШ № 3 п. Эльбан	30	21,57	3,27	7	23,33	0	0,00
220012	МБОУ СОШ п. Литовко	13	20,46	3,08	1	7,69	0	0,00
220013	МБОУ СОШ с. Вознесенское	5	29,60	3,80	4	80,00	0	0,00
220014	МБОУ СОШ п. Известковый	2	26,00	3,50	1	50,00	0	0,00
220015	МБОУ СОШ п. Санболи	2	20,00	3,00	0	0,00	0	0,00
220017	МБОУ СОШ п. Тейсин	1	18,00	3,00	0	0,00	0	0,00
220019	МБОУ СОШ с. Болонь	5	26,20	3,60	3	60,00	0	0,00
220022	МБОУ ООШ с. Джуен	2	28,00	4,00	2	100,00	0	0,00
220023	МБОУ ООШ с. Омми	4	26,50	3,50	2	50,00	0	0,00
Итого по району		146	22,25	3,27	39	26,71	1	0,68
Аяно-Майский муниципальный район								
221001	МКОУ СОШ с. Аян	1	24,00	3,00	0	0,00	0	0,00
Итого по району		1	24,00	3,00	0	0,00	0	0,00
Бикинский муниципальный район								
122001	МБОУ ООШ № 3 г. Бикина	4	35,25	4,50	4	100,00	0	0,00
122003	МБОУ ООШ № 5 г. Бикина	6	20,33	3,17	1	16,67	0	0,00
122006	МБОУ ООШ № 53 г. Бикина	18	25,33	3,56	9	50,00	0	0,00
222002	МБОУ СОШ «Село Лончаково»	1	28,00	4,00	1	100,00	0	0,00
222007	МБОУ ООШ Оренбургского с.п.	4	22,00	3,25	1	25,00	0	0,00
222008	МБОУ ООШ «Село Лесопильное»	1	26,00	4,00	1	100,00	0	0,00
222009	МБОУ СОШ Лермонтовского с.п.	5	29,00	3,60	3	60,00	0	0,00
Итого по району		39	25,79	3,59	20	51,28	0	0,00
Ванинский муниципальный район								
123002	МБОУ СОШ № 2 п. Ванино	5	26,00	3,40	2	40,00	0	0,00
123003	МБОУ СОШ № 3 п. Ванино	1	37,00	5,00	1	100,00	0	0,00
123004	МБОУ СОШ № 4 п. Ванино	11	28,18	3,82	8	72,73	0	0,00
123005	МБОУ СОШ п. Высокогорный	6	26,83	3,83	5	83,33	0	0,00
123006	МБОУ СОШ п. Октябрьский	14	24,71	3,43	6	42,86	0	0,00
223007	МБОУ СОШ с.п. "Поселок Монгохото"	9	21,00	3,33	3	33,33	0	0,00
223008	МБОУ СОШ с. Кенада	1	15,00	3,00	0	0,00	0	0,00
223009	МБОУ СОШ с. Тулучи	1	30,00	4,00	1	100,00	0	0,00
223011	МБОУ ООШ п. Датта	1	34,00	4,00	1	100,00	0	0,00
223012	МБОУ СОШ с. Уська-Орочская	1	22,00	3,00	0	0,00	0	0,00
Итого по району		50	25,48	3,58	27	54,00	0	0,00
Верхнебуреинский муниципальный район								
124001	МБОУ СОШ № 2 р.п. Чегдомын	2	19,50	3,00	0	0,00	0	0,00
124002	МБОУ Многопрофильный лицей р.п. Чегдомын	4	19,50	3,00	0	0,00	0	0,00
124003	МБОУ ООШ № 5 п. ЦЭС	2	17,50	3,00	0	0,00	0	0,00
124004	МБОУ СОШ № 6 р.п. Чегдомын	19	23,05	3,37	6	31,58	0	0,00
124007	МБОУ СОШ № 10 р.п. Чегдомын	6	27,50	3,50	3	50,00	0	0,00
124010	МБОУ СОШ № 11	26	21,12	3,12	3	11,54	0	0,00
224006	МБОУ СОШ № 9 п. Софийск	1	24,00	3,00	0	0,00	0	0,00
224008	МБОУ СОШ № 14 п. Чекунда	1	17,00	3,00	0	0,00	0	0,00
224011	МБОУ СОШ № 17 п. Тырма	2	26,00	3,50	1	50,00	0	0,00
224012	МБОУ СОШ № 19 п. Алонка	2	22,50	3,00	0	0,00	0	0,00

Код ОО	Наименование ОО	Кол-во участников	Средний тестовый балл	Средний оценочный балл	"5", "4"	% качества	"2"	% "2"
224013	МБОУ СОШ № 20 п. Сулук	3	23,00	3,33	1	33,33	0	0,00
224020	МБОУ ООШ № 12 с. Когда	1	17,00	3,00	0	0,00	0	0,00
Итого по району		69	22,14	3,22	14	20,29	0	0,00
Вяземский муниципальный район								
125001	МБОУ СОШ № 1 г. Вяземского	4	25,75	3,50	1	25,00	0	0,00
125002	МБОУ СОШ № 2 г. Вяземского	3	25,00	3,67	2	66,67	0	0,00
125003	МБОУ ООШ № 3 г. Вяземского	10	29,80	4,00	8	80,00	0	0,00
125004	МБОУ СОШ № 20 г. Вяземского имени Ф.П.Котляра	13	21,77	3,31	4	30,77	0	0,00
225005	МБОУ СОШ № 1 пос. Дормидонтовка	2	21,00	3,00	0	0,00	0	0,00
225007	МБОУ СОШ с. Шереметьево	3	17,00	3,00	0	0,00	0	0,00
225008	МБОУ ООШ с. Красицкое	2	24,00	3,50	1	50,00	0	0,00
225009	МБОУ СОШ с. Аван	8	22,88	3,38	3	37,50	0	0,00
225010	МБОУ ООШ с. Котиково	7	23,29	3,43	3	42,86	0	0,00
225016	МБОУ ООШ п. Шумный	1	16,00	3,00	0	0,00	0	0,00
225018	МБОУ ООШ с. Отрадное	5	21,80	3,20	1	20,00	0	0,00
Итого по району		58	23,64	3,45	23	39,66	0	0,00
Комсомольский муниципальный район								
226001	МБОУ СОШ Гурского с. п.	1	19,00	3,00	0	0,00	0	0,00
226002	МБОУ СОШ «Село Большая Картель»	2	39,00	5,00	2	100,00	0	0,00
226003	МБОУ СОШ Нижнехалбинского с.п.	7	31,29	4,14	7	100,00	0	0,00
226004	МБОУ СОШ Нижнетамбовского с.п.	5	29,20	3,80	3	60,00	0	0,00
226005	МБОУ СОШ Селихинского сельского поселения	3	24,33	3,67	2	66,67	0	0,00
226006	МБОУ СОШ Уктурского с.п.	3	33,33	4,00	3	100,00	0	0,00
226007	МБОУ СОШ Ягодненского с.п.	8	23,25	3,38	3	37,50	0	0,00
226008	МБОУ СОШ сельского поселения «Поселок Молодежный»	3	24,00	3,33	1	33,33	0	0,00
226009	МБОУ СОШ № 1 сельского поселения "Село Хурба"	2	35,00	4,00	2	100,00	0	0,00
226010	МБОУ СОШ Снежненского с.п.	8	22,00	3,25	1	12,50	0	0,00
226011	МБОУ ООШ «Село Боктор»	2	19,50	3,00	0	0,00	0	0,00
226012	МБОУ СОШ Кенайского с.п.	4	31,50	4,25	4	100,00	0	0,00
226013	МБОУ ООШ с.п. «Село Верхняя Эжонь»	5	24,40	3,40	2	40,00	0	0,00
226014	МБОУ СОШ № 2 сельского поселения "Село Пивань"	8	27,13	3,63	4	50,00	0	0,00
226016	МБОУ ООШ Гайтерского с.п.	4	21,25	3,00	0	0,00	0	0,00
226017	МБОУ СОШ сельского поселения "Село Новый Мир"	4	32,50	4,00	4	100,00	0	0,00
226018	МБОУ СОШ № 2 сельского поселения "Село Хурба"	1	36,00	4,00	1	100,00	0	0,00
226019	МБОУ СОШ № 1 сельского поселения "Село Пивань"	2	28,00	3,50	1	50,00	0	0,00
226020	МБОУ ООШ сельского поселения «Село Даппы»	7	23,86	3,43	3	42,86	0	0,00
226021	МБОУ ООШ Бельговского с.п.	2	26,00	3,50	1	50,00	0	0,00
Итого по району		81	26,78	3,63	44	54,32	0	0,00
Муниципальный район имени Лазо								
127001	МБОУ СОШ № 1 р.п. Переяславка	27	25,63	3,41	11	40,74	0	0,00
127002	МБОУ СОШ № 2 р.п. Переяславка	6	23,33	3,50	3	50,00	0	0,00
127003	МБОУ СОШ № 1 р.п. Хор	10	20,30	3,20	2	20,00	0	0,00
127004	МБОУ ООШ № 2 р.п. Хор	5	24,00	3,40	1	20,00	0	0,00
127005	МБОУ СОШ № 3 р.п. Хор	21	23,81	3,33	7	33,33	0	0,00
127006	МБОУ СОШ р.п. Мухен	7	26,29	3,43	3	42,86	0	0,00
227007	МБОУ СОШ с. Георгиевка	4	27,00	3,50	2	50,00	0	0,00

Код ОО	Наименование ОО	Кол-во участников	Средний тестовый балл	Средний оценочный балл	"5", "4"	% качества	"2"	% "2"
227008	МБОУ СОШ с. Могилёвка	3	26,67	3,33	1	33,33	0	0,00
227009	МБОУ СОШ п. Сидима	11	26,45	3,55	5	45,45	0	0,00
227010	МБОУ СОШ с. Бичевая	7	27,57	3,86	6	85,71	0	0,00
227012	МБОУ СОШ с. Соколовка	6	22,83	3,50	3	50,00	0	0,00
227013	МБОУ СОШ с. Полетное	8	24,13	3,25	2	25,00	0	0,00
227014	МБОУ СОШ п. Обор им. Е.А. Дикопольцева	6	19,50	3,00	0	0,00	0	0,00
227016	МБОУ СОШ п. Золотой	6	22,00	3,33	2	33,33	0	0,00
227017	МБОУ СОШ с. Святогорье	5	21,20	3,20	1	20,00	0	0,00
227019	МБОУ СОШ п. Дурмин	3	26,33	3,33	1	33,33	0	0,00
227020	МБОУ СОШ п. Сукпай	3	25,00	3,33	1	33,33	0	0,00
227021	МБОУ СОШ с. Кругликово	1	36,00	4,00	1	100,00	0	0,00
227022	МБОУ СОШ п. Сита	3	21,00	3,00	0	0,00	0	0,00
227029	МБОУ ООШ п. Среднехорский	4	22,75	3,00	0	0,00	0	0,00
227031	МБОУ ООШ с. Гродеково	1	23,00	3,00	0	0,00	0	0,00
227032	МБОУ ООШ п. Долми	2	21,00	3,00	0	0,00	0	0,00
Итого по району		149	24,19	3,36	52	34,90	0	0,00
Нанайский муниципальный район								
228003	МБОУ ООШ с. Дада	4	21,25	3,25	1	25,00	0	0,00
228004	МБОУ СОШ с. Лидога	14	21,57	3,29	4	28,57	0	0,00
228005	МБОУ СОШ п. Джонка	12	20,75	3,17	2	16,67	0	0,00
228007	МБОУ СОШ № 1 с.Троицкое	24	19,21	3,21	4	16,67	0	0,00
228008	МБОУ СОШ с. Дубовый Мыс	5	23,00	3,20	1	20,00	0	0,00
228009	МБОУ СОШ с. Найхин	17	18,12	3,00	0	0,00	0	0,00
228010	МБОУ ООШ п. Синда	5	22,00	3,00	0	0,00	0	0,00
228011	МБОУ ООШ с. Верхний Нерген	1	32,00	4,00	1	100,00	0	0,00
Итого по району		82	20,27	3,17	13	15,85	0	0,00
Николаевский муниципальный район								
129001	МБОУ СОШ № 1 г. Николаевска-на-Амуре	19	22,00	3,21	4	21,05	0	0,00
129002	МБОУ СОШ № 2 г. Николаевска-на-Амуре	11	22,82	3,36	3	27,27	0	0,00
129004	МБОУ СОШ № 4 г. Николаевска-на-Амуре	9	25,11	3,22	2	22,22	0	0,00
129005	МБОУ СОШ № 5 г. Николаевска-на-Амуре	10	27,10	3,50	5	50,00	0	0,00
129010	МБОУ СОШ р.п. Многовершинный	17	22,94	3,41	7	41,18	0	0,00
229009	МКОУ СОШ № 5 п. Маго	6	19,50	3,17	1	16,67	0	0,00
229012	МБОУ СОШ с. Иннокентьевка	3	28,33	3,67	2	66,67	0	0,00
229013	МБОУ СОШ с. Константиновка	7	16,00	3,00	0	0,00	0	0,00
229014	МБОУ СОШ с. Красное	6	23,17	3,50	3	50,00	0	0,00
229015	МБОУ ООШ с. Нигирь	9	33,78	4,11	9	100,00	0	0,00
229017	МБОУ ООШ с. Чля	4	21,75	3,25	1	25,00	0	0,00
229021	МБОУ ООШ п. Пуир	3	20,67	3,00	0	0,00	0	0,00
Итого по району		104	23,67	3,38	37	35,58	0	0,00
Охотский муниципальный район								
130001	МКОУ СОШ № 1 р.п. Охотск	17	23,18	3,35	6	35,29	1	5,88
230003	МКОУ СОШ с. Булгин	8	23,25	3,00	0	0,00	0	0,00
230004	МКОУ ООШ п. Новое Устье	1	23,00	3,00	0	0,00	0	0,00
230005	МКОУ СОШ с. Вострцево	3	19,33	3,33	1	33,33	0	0,00
230006	МКОУ СОШ с. Арка	10	19,10	3,10	1	10,00	0	0,00
230007	МКОУ СОШ п. Новая Иня	7	24,00	3,57	4	57,14	0	0,00
Итого по району		46	22,17	3,26	12	26,09	1	2,17
Муниципальный район имени Полины Осипенко								
231001	МБОУ СОШ с. им. П.Осипенко	13	22,15	3,38	5	38,46	0	0,00
231003	МБОУ СОШ п. Херпучи	6	23,17	3,17	1	16,67	0	0,00
Итого по району		19	22,47	3,32	6	31,58	0	0,00
Советско-Гаванский муниципальный район								
132001	МБУОО СОШ № 1 г. Советская Гавань	15	27,13	3,60	9	60,00	0	0,00

Код ОО	Наименование ОО	Кол-во участников	Средний тестовый балл	Средний оценочный балл	"5", "4"	% качества	"2"	% "2"
132002	МБУОО ООШ № 2 г. Советская Гавань	13	19,92	3,15	2	15,38	0	0,00
132003	МБОУ СОШ № 3 имени А.И. Томилина	13	23,92	3,46	6	46,15	0	0,00
132004	МБУОО СОШ № 5 г. Советская Гавань	24	25,17	3,50	10	41,67	0	0,00
132005	МБУОО СОШ № 6 р.п. Лососина	10	19,30	3,20	2	20,00	0	0,00
132006	МБУОО ООШ № 8 г. Советская Гавань	3	21,67	3,33	1	33,33	0	0,00
132008	МБУОО СОШ № 15 р.п. Майский	7	24,71	3,43	3	42,86	0	0,00
132009	МБОУ СОШ № 16 р.п. Заветы Ильича	32	21,50	3,25	8	25,00	0	0,00
232014	МБУОО ООШ № 12 с. Гатка	4	19,75	3,25	1	25,00	0	0,00
Итого по району		121	22,97	3,36	42	34,71	0	0,00
Солнечный муниципальный район								
133001	МБОУ СОШ № 1 р.п. Солнечный	11	24,82	3,36	4	36,36	0	0,00
133002	МБОУ ООШ № 2 р.п. Солнечный	3	29,00	4,00	3	100,00	0	0,00
133003	МБОУ СОШ № 3 р.п. Солнечный	8	22,50	3,13	1	12,50	0	0,00
133004	МБОУ ООШ р.п. Горный	15	18,93	3,13	2	13,33	0	0,00
233005	МБОУ СОШ п. Харпичан	1	39,00	5,00	1	100,00	0	0,00
233006	МБОУ СОШ п. Горин	8	22,63	3,25	2	25,00	0	0,00
233007	МБОУ СОШ п. Дуки	8	22,13	3,25	2	25,00	0	0,00
233008	МБОУ СОШ с. Кондон	4	28,25	3,75	3	75,00	0	0,00
233010	МБОУ СОШ п. Березовый	18	22,00	3,28	5	27,78	0	0,00
233011	МБОУ СОШ с. Эворон	11	22,55	3,27	3	27,27	0	0,00
233012	МБОУ СОШ п. Хурмули	3	19,33	3,00	0	0,00	0	0,00
233013	МБОУ СОШ п. Джамку	8	19,50	3,25	2	25,00	0	0,00
233016	МБОУ ООШ п. Амгунь	2	32,00	4,50	2	100,00	0	0,00
Итого по району		100	22,56	3,32	30	30,00	0	0,00
Тугуро-Чумиканский муниципальный район								
234001	МКОУ СОШ с. Чумикан	12	21,92	3,25	2	16,67	0	0,00
234002	МКОУ ООШ с. Тугур	4	20,00	3,00	0	0,00	0	0,00
234003	МКОУ ООШ с. Удское	3	25,67	3,67	2	66,67	0	0,00
Итого по району		19	22,11	3,26	4	21,05	0	0,00
Ульчский муниципальный район								
235001	МБОУ СОШ с. Сусанино	4	21,25	3,25	1	25,00	0	0,00
235002	МБОУ СОШ с. Богородское	16	20,38	3,19	3	18,75	0	0,00
235003	МБОУ СОШ с. Тахта	6	21,00	3,17	1	16,67	0	0,00
235005	МБОУ СОШ с. Булава	6	23,33	3,33	2	33,33	0	0,00
235006	МБОУ СОШ п. Де-Кастри	12	25,50	3,50	6	50,00	0	0,00
235010	МБОУ СОШ с. Софийск	1	26,00	4,00	1	100,00	0	0,00
235011	МБОУ СОШ п. Циммермановка	12	22,92	3,25	3	25,00	0	0,00
235012	МБОУ СОШ п. Быстринск	3	16,67	3,00	0	0,00	0	0,00
235013	МБОУ СОШ п. Тыр	9	23,11	3,22	2	22,22	0	0,00
235014	МБОУ СОШ п. Мариинский рейд	3	22,33	3,67	2	66,67	0	0,00
235015	МБОУ СОШ с. Дуди	2	20,00	3,00	0	0,00	0	0,00
Итого по району		74	22,28	3,28	21	28,38	0	0,00
Хабаровский муниципальный район								
136013	МКОУ СОШ р.п. Корфовский	8	25,50	3,63	5	62,50	0	0,00
236002	МКОУ СОШ с. Восточное	24	26,58	3,67	16	66,67	0	0,00
236005	МКОУ СОШ с. Гаровка-2	1	30,00	4,00	1	100,00	0	0,00
236006	МКОУ СОШ с. Дружба	16	22,31	3,25	3	18,75	0	0,00
236007	МКОУ СОШ с. Елабуга	1	40,00	5,00	1	100,00	0	0,00
236008	МКОУ СОШ с. Ильинка	1	24,00	3,00	0	0,00	0	0,00
236010	МКОУ СОШ № 1 с. Князе-Волконское	4	19,25	3,00	0	0,00	0	0,00
236011	МКОУ СОШ № 2 с. Князе-Волконское-1	17	24,29	3,35	6	35,29	0	0,00
236012	МКОУ СОШ с. Корсаково-1	5	25,80	3,40	2	40,00	0	0,00
236014	МКОУ СОШ п. Кукан	1	24,00	3,00	0	0,00	0	0,00
236015	МКОУ СОШ с. Малышево	2	24,50	3,50	1	50,00	0	0,00

Код ОО	Наименование ОО	Кол-во участников	Средний тестовый балл	Средний оценочный балл	"5", "4"	% качества	"2"	% "2"
236016	МКОУ СОШ с. Мирное	5	18,40	3,00	0	0,00	0	0,00
236017	МКОУ СОШ с. Мичуринское	11	21,82	3,36	4	36,36	0	0,00
236018	МКОУ СОШ с. Новокуровка	1	28,00	4,00	1	100,00	0	0,00
236019	МКОУ СОШ № 1 с. Некрасовка	6	24,00	3,50	3	50,00	0	0,00
236020	МКОУ СОШ № 2 с. Некрасовка	4	25,00	3,50	2	50,00	0	0,00
236021	МКОУ СОШ с. Осиновая Речка	3	22,67	3,33	1	33,33	0	0,00
236022	МКОУ СОШ п. Победа	1	25,00	3,00	0	0,00	0	0,00
236023	МКОУ СОШ с. Ракитное	5	22,00	3,40	2	40,00	0	0,00
236024	МКОУ СОШ с. Сергеевка	7	24,14	3,29	2	28,57	0	0,00
236025	МКОУ СОШ с. Сикачи-Алян	2	22,00	3,00	0	0,00	0	0,00
236026	МКОУ СОШ с. Таежное	15	23,93	3,47	7	46,67	0	0,00
236027	МКОУ СОШ с. Тополево	19	22,58	3,26	5	26,32	0	0,00
236028	МОУ СОШ с. Гаровка-1	1	20,00	3,00	0	0,00	0	0,00
236030	МКОУ ООШ с. Благодатное	3	18,67	3,00	0	0,00	0	0,00
236031	МКОУ ООШ п. Догордон	2	15,00	3,00	0	0,00	0	0,00
236032	МКОУ ООШ с. Казакевичево	3	21,00	3,00	0	0,00	0	0,00
236033	МКОУ ООШ п. Матвеевка	1	28,00	4,00	1	100,00	0	0,00
Итого по району		169	23,61	3,38	63	37,28	0	0,00
Городской округ "Город Комсомольск-на-Амуре"								
137001	МОУ гимназия № 1	7	28,43	3,86	5	71,43	0	0,00
137002	МОУ СОШ № 3	31	28,19	3,77	18	58,06	0	0,00
137003	МОУ СОШ № 4	22	24,18	3,50	10	45,45	0	0,00
137004	МОУ СОШ № 5	6	27,50	3,83	4	66,67	0	0,00
137005	МОУ СОШ № 6	25	20,72	3,16	4	16,00	0	0,00
137006	МОУ СОШ № 7	32	24,94	3,47	15	46,88	0	0,00
137007	МОУ СОШ № 8	14	22,36	3,14	2	14,29	0	0,00
137008	МОУ гимназия № 9	8	28,38	3,75	5	62,50	0	0,00
137011	МОУ СОШ № 14	12	30,00	3,92	10	83,33	0	0,00
137012	МОУ СОШ № 15	14	23,93	3,29	4	28,57	0	0,00
137013	МОУ СОШ с УИОП № 16	5	31,00	4,00	4	80,00	0	0,00
137014	МОУ ЦО "Открытие"	30	24,23	3,40	10	33,33	0	0,00
137015	МОУ СОШ № 19	3	29,33	4,00	3	100,00	0	0,00
137017	МОУ СП № 22	20	21,35	3,15	3	15,00	0	0,00
137018	МОУ СОШ № 23	9	30,11	3,89	6	66,67	0	0,00
137019	МОУ СОШ № 24	21	23,05	3,24	5	23,81	0	0,00
137022	МОУ СОШ № 27	4	33,75	4,25	4	100,00	0	0,00
137023	МОУ СОШ № 28	3	25,33	3,67	2	66,67	0	0,00
137025	МОУ СОШ № 30	10	20,10	3,20	2	20,00	0	0,00
137026	МОУ СОШ № 31	31	26,45	3,68	20	64,52	0	0,00
137027	МОУ СОШ № 32	19	27,26	3,68	11	57,89	0	0,00
137028	МОУ Лицей № 33	7	27,43	3,57	3	42,86	0	0,00
137029	МОУ СОШ № 34	39	24,10	3,41	16	41,03	0	0,00
137030	МОУ СОШ № 35	34	24,32	3,38	11	32,35	0	0,00
137031	МОУ СОШ № 36	31	23,39	3,32	9	29,03	0	0,00
137032	МОУ СОШ № 37	10	21,80	3,20	2	20,00	0	0,00
137035	МОУ СОШ № 42	7	23,71	3,29	2	28,57	0	0,00
137036	МОУ гимназия № 45	5	24,80	3,40	2	40,00	0	0,00
137037	МОУ СОШ № 50	17	21,94	3,18	3	17,65	0	0,00
137038	МОУ СОШ № 51	6	26,83	3,67	3	50,00	0	0,00
137039	МОУ СОШ № 53	15	21,33	3,13	2	13,33	0	0,00
137041	МБОУ лицей № 1	3	29,67	3,67	2	66,67	0	0,00
Итого по городскому округу		500	24,72	3,45	202	40,40	0	0,00
Городской округ "Город Хабаровск"								
138001	МБОУ Математический лицей	2	32,00	4,00	2	100,00	0	0,00
138002	МАОУ Многопрофильный лицей	11	18,00	3,00	0	0,00	0	0,00

Код ОО	Наименование ОО	Кол-во участников	Средний тестовый балл	Средний оценочный балл	"5", "4"	% качества	"2"	% "2"
138003	МАОУ "Военно-москвой лицей"	12	22,50	3,25	3	25,00	0	0,00
138004	МАОУ "Политехнический лицей"	8	27,50	3,75	6	75,00	0	0,00
138005	МБОУ лицей "РИТМ"	1	44,00	5,00	1	100,00	0	0,00
138006	МАОУ "ЛИТ"	2	30,00	4,00	2	100,00	0	0,00
138007	МАОУ "Лицей "Ступени""	12	34,00	4,17	10	83,33	0	0,00
138008	МБОУ лицей "Вектор"	27	25,93	3,59	15	55,56	0	0,00
138009	МАОУ Экономическая гимназия	5	29,80	3,80	4	80,00	0	0,00
138010	МБОУ гимназия № 1	13	24,15	3,46	6	46,15	0	0,00
138011	МБОУ гимназия № 3	32	31,28	4,09	26	81,25	0	0,00
138012	МАОУ гимназия № 4	14	30,93	4,00	12	85,71	0	0,00
138013	МБОУ гимназия № 5	6	22,50	3,33	2	33,33	0	0,00
138014	МАОУ гимназия № 6	9	33,56	4,22	8	88,89	0	0,00
138015	МБОУ гимназия № 7	5	28,80	3,80	4	80,00	0	0,00
138016	МБОУ гимназия № 8	15	29,27	4,00	14	93,33	0	0,00
138017	МБОУ СОШ № 1	15	24,80	3,40	6	40,00	0	0,00
138019	МБОУ СОШ № 6	4	31,50	4,25	4	100,00	0	0,00
138020	МБОУ "СШ "Успех"	17	20,12	3,06	1	5,88	0	0,00
138021	МБОУ СОШ № 9	6	28,83	3,67	3	50,00	0	0,00
138022	МАОУ "СШ № 10"	5	23,00	3,40	2	40,00	0	0,00
138023	МБОУ СОШ с УИОП № 11	7	22,71	3,14	1	14,29	0	0,00
138024	МБОУ СОШ № 12	29	28,66	3,76	19	65,52	0	0,00
138025	МБОУ СОШ № 13	1	30,00	4,00	1	100,00	0	0,00
138027	МБОУ СОШ № 16	27	27,30	3,63	16	59,26	0	0,00
138028	МБОУ кадетская школа № 1	1	32,00	4,00	1	100,00	0	0,00
138029	МБОУ СОШ № 19	4	33,50	4,00	3	75,00	0	0,00
138030	МБОУ СОШ № 23	3	26,67	3,33	1	33,33	0	0,00
138031	МБОУ СОШ № 24 им. Д. Желудкова	7	25,29	3,57	3	42,86	0	0,00
138032	МБОУ СОШ № 26	9	24,89	3,44	4	44,44	0	0,00
138033	МАОУ СШ № 27	2	31,00	4,00	2	100,00	0	0,00
138034	МБОУ СОШ № 29	8	26,75	3,63	4	50,00	0	0,00
138035	МБОУ СОШ № 30	10	26,30	3,60	6	60,00	0	0,00
138036	МБОУ СОШ № 32	30	24,87	3,53	15	50,00	0	0,00
138037	МАОУ "СШ № 33"	16	24,06	3,50	7	43,75	0	0,00
138039	МАОУ "СШ № 35"	17	19,59	3,06	1	5,88	0	0,00
138041	МАОУ "СШ № 37"	34	26,62	3,62	20	58,82	0	0,00
138042	МБОУ СОШ № 38	18	22,78	3,28	5	27,78	0	0,00
138043	МБОУ СОШ № 39	15	25,60	3,53	8	53,33	0	0,00
138044	МАОУ "СШ № 40" им. Г. К. Жукова	9	23,33	3,44	4	44,44	0	0,00
138045	МАОУ СОШ № 41	18	27,61	3,67	12	66,67	0	0,00
138046	МБОУ СОШ № 43	19	27,05	3,74	12	63,16	0	0,00
138047	МБОУ СОШ № 44	13	26,38	3,62	7	53,85	0	0,00
138049	МБОУ СОШ № 46	31	17,81	3,00	0	0,00	0	0,00
138050	МБОУ СОШ № 47 им. В.А.Тамгина	10	27,50	3,70	7	70,00	0	0,00
138051	МБОУ "СШ № 49 имени героев-даманцев"	21	25,48	3,67	12	57,14	0	0,00
138052	МБОУ СОШ № 51	10	22,10	3,20	2	20,00	0	0,00
138053	МБОУ СОШ № 52	3	20,33	3,33	1	33,33	0	0,00
138058	МБОУ СОШ № 58	5	27,20	3,60	3	60,00	0	0,00
138061	МБОУ СОШ № 62	12	21,33	3,08	1	8,33	0	0,00
138062	МБОУ СОШ № 63	16	25,00	3,38	6	37,50	0	0,00
138063	МАОУ "СШ № 3"	5	20,40	3,00	0	0,00	0	0,00
138064	МБОУ СОШ № 66	7	16,29	3,00	0	0,00	0	0,00
138065	МБОУ СОШ № 67	13	20,69	3,23	3	23,08	0	0,00
138066	МБОУ СОШ № 68	14	27,86	3,64	7	50,00	0	0,00
138067	МБОУ СОШ № 70	2	21,00	3,00	0	0,00	0	0,00
138071	МБОУ СОШ № 76	16	23,00	3,25	4	25,00	0	0,00

Код ОО	Наименование ОО	Кол-во участников	Средний тестовый балл	Средний оценочный балл	"5", "4"	% качества	"2"	% "2"
138072	МАОУ СОШ № 77	13	22,92	3,38	5	38,46	0	0,00
138073	МБОУ СОШ № 15	29	25,62	3,48	13	44,83	0	0,00
138074	МБОУ СОШ с УИОП № 80	13	26,31	3,54	5	38,46	0	0,00
138075	МБОУ "СШ № 83"	11	26,27	3,45	5	45,45	0	0,00
138077	МБОУ СОШ № 85	5	23,60	3,40	2	40,00	0	0,00
138079	МБОУ СОШ № 1 п. Берёзовка	19	25,05	3,42	8	42,11	0	0,00
138080	МБОУ СОШ № 2 п. Берёзовка	6	24,50	3,50	3	50,00	0	0,00
738033	МБОУ "ВШ № 10"	7	19,29	3,00	0	0,00	0	0,00
738042	Вечерние классы СОШ № 38	5	16,80	3,00	0	0,00	0	0,00
Итого по городскому округу		791	25,32	3,52	370	46,78	0	0,00
Ведомственные и негосударственные образовательные организации								
326011	ФГКОУ СОШ № 140	3	30,67	4,00	3	100,00	0	0,00
336012	ФГКОУ СОШ № 162	2	27,00	4,00	2	100,00	0	0,00
437002	НОУ СОШ "Семья и школа"	3	23,33	3,67	1	33,33	0	0,00
438005	ЧОУ СОШ "Алые паруса"	3	26,33	3,33	1	33,33	0	0,00
438006	ЧОУ СШ "Азимут"	7	25,86	3,57	4	57,14	0	0,00
438007	ЧОУ "ШКОЛА "ТАЛАНТ"	2	28,50	3,50	1	50,00	0	0,00
Итого по ОО		20	26,65	3,65	12	60,00	0	0,00
Краевые образовательные организации								
900007	КГАОУ "КЦО"	9	34,11	4,44	9	100,00	0	0,00
Итого по ОО		9	34,11	4,44	9	100,00	0	0,00
ИТОГО ПО КРАЮ		2647	24,22	3,43	1040	39,29	2	0,08

2.7. Основные результаты ГИА 2018 года по истории в форме ОГЭ

Таблица 2.7.1. Сравнение показателей ГИА по истории (2017-2018 гг.)

Наименование района	2017 год					2018 год				
	Кол-во участников	"2" (%)	% качества	Средний оценочный балл	Средний тестовый балл	Кол-во участников	"2" (%)	% качества	Средний оценочный балл	Средний тестовый балл
Амурский район	5	0,00	20,00	3,20	20,20	5	0,00	60,00	3,80	27,20
Аяно-Майский район	2	0,00	100,00	4,00	31,50	0	-	-	-	-
Бикинский район	15	0,00	33,33	3,33	20,67	22	0,00	27,27	3,32	22,55
Ванинский район	7	0,00	14,29	3,14	18,43	8	12,50	37,50	3,25	20,50
Верхнебуреинский район	16	0,00	31,25	3,31	20,75	12	0,00	58,33	3,67	25,17
Вяземский район	14	0,00	57,14	3,64	23,79	20	0,00	35,00	3,35	21,85
Комсомольский район	15	0,00	40,00	3,47	22,93	22	0,00	27,27	3,32	20,86
Район им. Лазо	76	0,00	36,84	3,39	21,72	34	0,00	50,00	3,56	23,26
Нанайский район	13	0,00	23,08	3,23	19,92	10	0,00	40,00	3,40	21,50
Николаевский район	32	0,00	21,88	3,22	19,41	42	0,00	30,95	3,33	21,14
Охотский район	6	0,00	33,33	3,33	19,67	11	0,00	18,18	3,27	18,27
Район им. П.Осипенко	1	0,00	0,00	3,00	18,00	3	0,00	0,00	3,00	20,33
Советско-Гаванский район	25	0,00	48,00	3,56	23,76	15	0,00	60,00	3,67	24,20
Солнечный район	11	0,00	27,27	3,27	19,18	34	0,00	26,47	3,26	20,74
Тугуро-Чумиканский район	1	0,00	0,00	3,00	20,00	2	0,00	0,00	3,00	18,50
Ульчский район	17	11,76	5,88	2,94	16,76	18	0,00	22,22	3,22	19,44
Хабаровский район	63	0,00	39,68	3,41	22,67	29	0,00	44,83	3,62	24,52
г. Комсомольск-на-Амуре	218	0,00	44,04	3,52	23,29	207	0,00	36,23	3,44	22,71
г. Хабаровск	273	0,00	49,08	3,59	24,19	283	0,35	41,70	3,49	22,72
Ведомственные и негосударственные ОО	11	0,00	45,45	3,55	23,82	3	0,00	66,67	4,33	33,33
Краевой центр образования	10	0,00	100,00	4,60	35,10	7	0,00	71,43	3,86	26,14
Итого по краю	831	0,24	42,60	3,50	23,00	787	0,25	38,50	3,45	22,53

Таблица 2.7.2. Результаты ГИА. История (2018 г.)

№ п/п	Наименование района, округа, организации	Всего участников	"2"		"3"		"4"		"5"		Процент качества	Средний тестовый балл	Средний оценочный балл
			чел.	%	чел.	%	чел.	%	чел.	%			
1	Амурский район	5	0	0,00	2	40,00	2	40,00	1	20,00	60,00	27,20	3,80
2	Бикинский район	22	0	0,00	16	72,73	5	22,73	1	4,55	27,27	22,55	3,32
3	Ванинский район	8	1	12,50	4	50,00	3	37,50	0	0,00	37,50	20,50	3,25
4	Верхнебуреинский район	12	0	0,00	5	41,67	6	50,00	1	8,33	58,33	25,17	3,67
5	Вяземский район	20	0	0,00	13	65,00	7	35,00	0	0,00	35,00	21,85	3,35
6	Комсомольский район	22	0	0,00	16	72,73	5	22,73	1	4,55	27,27	20,86	3,32
7	Район им. Лазо	34	0	0,00	17	50,00	15	44,12	2	5,88	50,00	23,26	3,56
8	Нанайский район	10	0	0,00	6	60,00	4	40,00	0	0,00	40,00	21,50	3,40
9	Николаевский район	42	0	0,00	29	69,05	12	28,57	1	2,38	30,95	21,14	3,33
10	Охотский район	11	0	0,00	9	81,82	1	9,09	1	9,09	18,18	18,27	3,27
11	Район им. П.Осипенко	3	0	0,00	3	100,00	0	0,00	0	0,00	0,00	20,33	3,00
12	Советско-Гаванский район	15	0	0,00	6	40,00	8	53,33	1	6,67	60,00	24,20	3,67
13	Солнечный район	34	0	0,00	25	73,53	9	26,47	0	0,00	26,47	20,74	3,26
14	Тугуро-Чумиканский район	2	0	0,00	2	100,00	0	0,00	0	0,00	0,00	18,50	3,00
15	Ульчский район	18	0	0,00	14	77,78	4	22,22	0	0,00	22,22	19,44	3,22
16	Хабаровский район	29	0	0,00	16	55,17	8	27,59	5	17,24	44,83	24,52	3,62
17	г. Комсомольск-на-Амуре	207	0	0,00	132	63,77	59	28,50	16	7,73	36,23	22,71	3,44
18	г. Хабаровск	283	1	0,35	164	57,95	95	33,57	23	8,13	41,70	22,72	3,49
19	Ведомственные и негосударственные ОО	3	0	0,00	1	33,33	0	0,00	2	66,67	66,67	33,33	4,33
20	Краевой центр образования	7	0	0,00	2	28,57	4	57,14	1	14,29	71,43	26,14	3,86
Итого по краю		787	2	0,25	482	61,25	247	31,39	56	7,12	38,50	22,53	3,45

Диаграмма 2.7.1. Средний тестовый балл по истории (2018 г.)

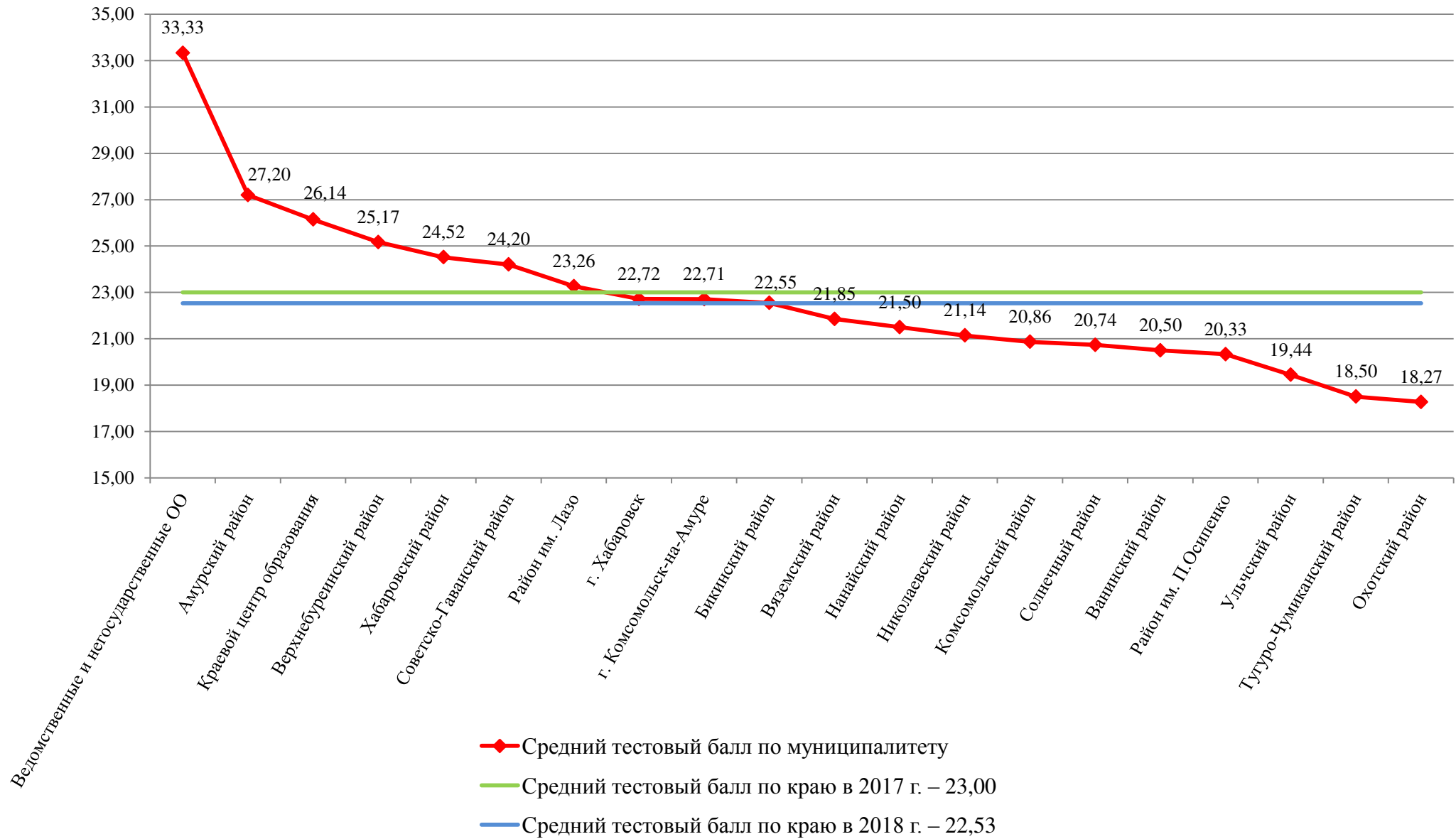


Диаграмма 2.7.2. Результаты экзамена по истории (2018 г.)

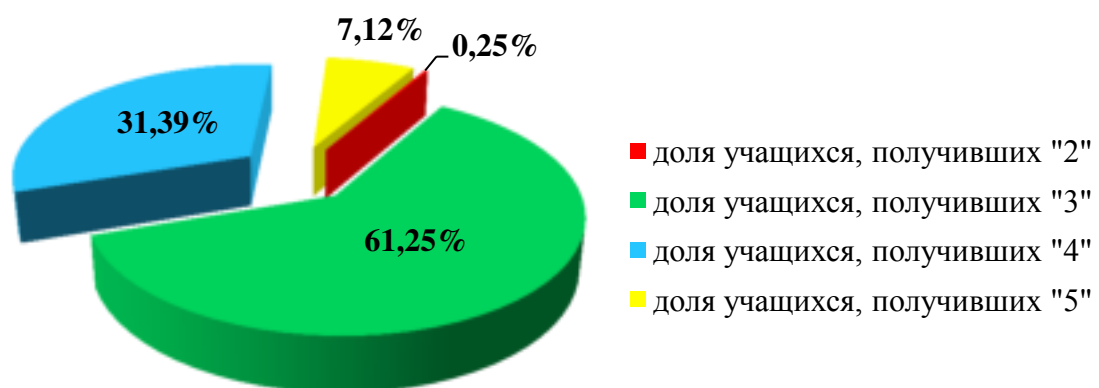


Диаграмма 2.7.3. История. Распределение участников 2018 года по диапазонам оценочных баллов

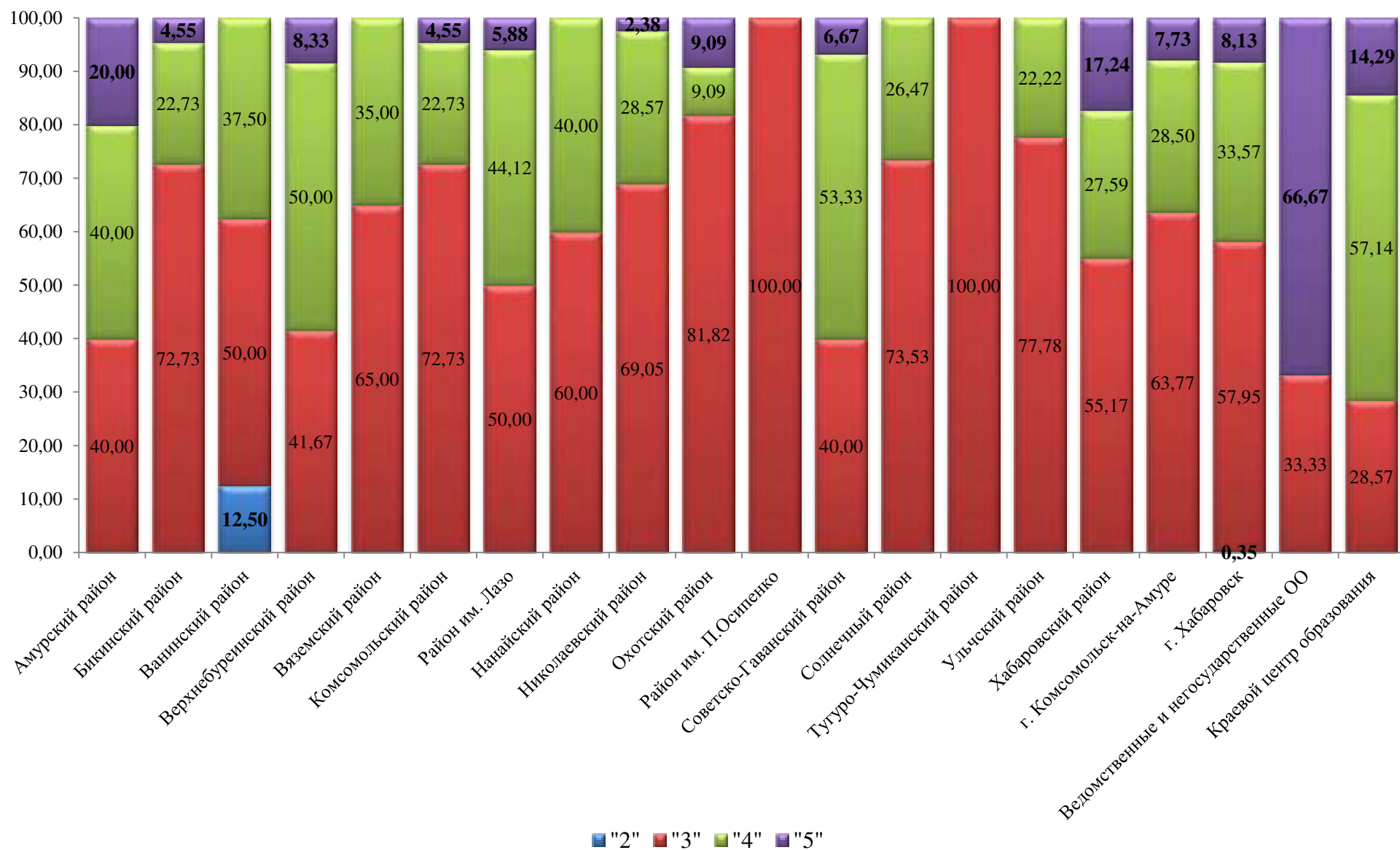


Таблица 2.7.3. Статистика выполнения заданий по истории (ГИА 2018 г.)

С кратким ответом

Количество учащихся	1		2		3		4		5		6		7		8		9		10	
	чел	%	чел	%	чел	%	чел	%	чел	%	чел	%	чел	%	чел	%	чел	%	чел	%
Выполнили верно	641	81,45	575	73,06	519	65,95	636	80,81	555	70,52	488	62,01	492	62,52	518	65,82	551	70,01	487	61,88
Выполнили неверно или не приступили	146	18,55	212	26,94	268	34,05	151	19,19	232	29,48	299	37,99	295	37,48	269	34,18	236	29,99	300	38,12

Количество учащихся	11		12		13		14		15		16		17		18		19		20	
	чел	%	чел	%	чел	%	чел	%	чел	%	чел	%	чел	%	чел	%	чел	%	чел	%
Выполнили верно	503	63,91	485	61,63	574	72,94	481	61,12	487	61,88	605	76,87	484	61,50	448	56,93	501	63,66	431	54,76
Выполнили неверно или не приступили	284	36,09	302	38,37	213	27,06	306	38,88	300	38,12	182	23,13	303	38,50	339	43,07	286	36,34	356	45,24

Количество учащихся	21		22		23		24		25		26		27		28		29		30	
	чел	%	чел	%	чел	%	чел	%	чел	%	чел	%	чел	%	чел	%	чел	%	чел	%
Выполнили верно	423	53,75	402	51,08	194	24,65	234	29,73	320	40,66	516	65,57	445	56,54	255	32,40	367	46,63	390	49,56
Выполнили частично верно	-	-	-	-	-	-	144	18,30	-	-	229	29,10	-	-	-	-	-	-	-	-
Выполнили неверно или не приступили	364	46,25	385	48,92	593	75,35	409	51,97	467	59,34	42	5,34	342	43,46	532	67,60	420	53,37	397	50,44

С развернутым ответом

Количество учащихся	31		32		33		34		35	
	чел	%	чел	%	чел	%	чел	%	чел	%
Выполнили верно	294	37,36	271	34,43	79	10,04	70	8,89	23	2,92
Выполнили частично верно	192	24,40	84	10,67	221	28,08	137	17,41	220	27,95
Выполнили неверно или не приступили	301	38,25	432	54,89	487	61,88	580	73,70	544	69,12

Таблица 2.7.4. Результаты ГИА по истории в образовательных организациях

Код ОО	Наименование ОО	Кол-во участников	Средний тестовый балл	Средний оценочный балл	"5", "4"	% качества	"2"	% "2"
Амурский муниципальный район								
120003	МБОУ СОШ № 3 г.Амурска	1	37,00	5,00	1	100,00	0	0,00
120009	МБОУ СОШ № 9 г. Амурска	2	20,00	3,00	0	0,00	0	0,00
220012	МБОУ СОШ п. Литовко	1	28,00	4,00	1	100,00	0	0,00
220013	МБОУ СОШ с. Вознесенское	1	31,00	4,00	1	100,00	0	0,00
Итого по району		5	27,20	3,80	3	60,00	0	0,00
Бикинский муниципальный район								
122001	МБОУ ООШ № 3 г. Бикина	1	42,00	5,00	1	100,00	0	0,00
122003	МБОУ ООШ № 5 г. Бикина	3	24,33	3,33	1	33,33	0	0,00
122006	МБОУ ООШ № 53 г. Бикина	11	20,82	3,18	2	18,18	0	0,00
222002	МБОУ СОШ «Село Лончаково»	3	18,67	3,00	0	0,00	0	0,00
222009	МБОУ СОШ Лермонтовского с.п.	4	24,00	3,50	2	50,00	0	0,00
Итого по району		22	22,55	3,32	6	27,27	0	0,00
Ванинский муниципальный район								
123003	МБОУ СОШ № 3 п. Ванино	2	19,50	3,50	1	50,00	0	0,00
123006	МБОУ СОШ п. Октябрьский	4	20,75	3,25	2	50,00	1	25,00
223010	МБОУ СОШ п. Тумнин	1	22,00	3,00	0	0,00	0	0,00
223012	МБОУ СОШ с. Уська-Орочская	1	20,00	3,00	0	0,00	0	0,00
Итого по району		8	20,50	3,25	3	37,50	1	12,50
Верхнебуреинский муниципальный район								
124004	МБОУ СОШ № 6 р.п. Чегдомын	5	26,60	3,80	3	60,00	0	0,00
124007	МБОУ СОШ № 10 р.п. Чегдомын	2	31,00	4,00	2	100,00	0	0,00
224011	МБОУ СОШ № 17 п. Тырма	4	20,50	3,25	1	25,00	0	0,00
224020	МБОУ ООШ № 12 с. Согда	1	25,00	4,00	1	100,00	0	0,00
Итого по району		12	25,17	3,67	7	58,33	0	0,00
Вяземский муниципальный район								
125001	МБОУ СОШ № 1 г.Вяземского	15	19,87	3,20	3	20,00	0	0,00
125002	МБОУ СОШ № 2 г.Вяземского	3	29,67	4,00	3	100,00	0	0,00
125004	МБОУ СОШ № 20 г. Вяземского имени Ф.П.Котляра	2	25,00	3,50	1	50,00	0	0,00
Итого по району		20	21,85	3,35	7	35,00	0	0,00
Комсомольский муниципальный район								
226001	МБОУ СОШ Гурского с. п.	1	18,00	3,00	0	0,00	0	0,00
226002	МБОУ СОШ «Село Большая Картель»	1	19,00	3,00	0	0,00	0	0,00
226004	МБОУ СОШ Нижнетамбовского с.п.	3	28,67	4,33	3	100,00	0	0,00
226005	МБОУ СОШ Селихинского с.п.	1	22,00	3,00	0	0,00	0	0,00
226006	МБОУ СОШ Уктурского с.п.	2	18,50	3,00	0	0,00	0	0,00
226008	МБОУ СОШ с. п. «Поселок Молодежный»	4	23,00	3,50	2	50,00	0	0,00
226014	МБОУ СОШ № 2 с.п. "Село Пивань"	2	19,50	3,00	0	0,00	0	0,00
226017	МБОУ СОШ с.п. "Село Новый Мир"	6	17,00	3,00	0	0,00	0	0,00
226018	МБОУ СОШ № 2 с.п. "Село Хурба"	2	22,00	3,50	1	50,00	0	0,00
Итого по району		22	20,86	3,32	6	27,27	0	0,00
Муниципальный район имени Лазо								
127001	МБОУ СОШ № 1 р.п. Переяславка	7	18,71	3,29	2	28,57	0	0,00
127002	МБОУ СОШ № 2 р.п. Переяславка	2	17,50	3,00	0	0,00	0	0,00
127003	МБОУ СОШ № 1 р.п. Хор	4	25,00	3,75	2	50,00	0	0,00
127005	МБОУ СОШ № 3 р.п. Хор	8	29,38	4,13	8	100,00	0	0,00
127006	МБОУ СОШ р.п. Мухен	3	28,00	3,67	2	66,67	0	0,00
227007	МБОУ СОШ с. Георгиевка	3	22,67	3,67	2	66,67	0	0,00
227008	МБОУ СОШ с. Могилёвка	1	19,00	3,00	0	0,00	0	0,00
227010	МБОУ СОШ с. Бичевая	2	25,50	3,50	1	50,00	0	0,00
227018	МБОУ СОШ с. Черняево	1	16,00	3,00	0	0,00	0	0,00

Код ОО	Наименование ОО	Кол-во участников	Средний тестовый балл	Средний оценочный балл	"5", "4"	% качества	"2"	% "2"
227021	МБОУ СОШ с. Кругликово	3	17,33	3,00	0	0,00	0	0,00
Итого по району		34	23,26	3,56	17	50,00	0	0,00
Нанайский муниципальный район								
228004	МБОУ СОШ с. Лидога	1	31,00	4,00	1	100,00	0	0,00
228005	МБОУ СОШ п. Джонка	1	21,00	3,00	0	0,00	0	0,00
228006	МБОУ СОШ с. Маяк	1	19,00	3,00	0	0,00	0	0,00
228009	МБОУ СОШ с. Найхин	7	20,57	3,43	3	42,86	0	0,00
Итого по району		10	21,50	3,40	4	40,00	0	0,00
Николаевский муниципальный район								
129001	МБОУ СОШ № 1 г. Николаевска-на-Амуре	5	25,00	3,60	3	60,00	0	0,00
129002	МБОУ СОШ № 2 г. Николаевска-на-Амуре	5	18,20	3,20	1	20,00	0	0,00
129004	МБОУ СОШ № 4 г. Николаевска-на-Амуре	17	19,24	3,24	3	17,65	0	0,00
129005	МБОУ СОШ № 5 г. Николаевска-на-Амуре	4	18,50	3,00	0	0,00	0	0,00
129010	МБОУ СОШ р.п. Многовершинный	8	25,00	3,50	4	50,00	0	0,00
Итого по району		42	21,14	3,33	13	30,95	0	0,00
Охотский муниципальный район								
130001	МКОУ СОШ № 1 р.п. Охотск	8	18,00	3,25	1	12,50	0	0,00
230004	МКОУ ООШ п. Новое Устье	2	21,50	3,50	1	50,00	0	0,00
730008	МКОУ В(С)ОШ р.п. Охотск	1	14,00	3,00	0	0,00	0	0,00
Итого по району		11	18,27	3,27	2	18,18	0	0,00
Муниципальный район имени Полины Осипенко								
231002	МБОУ СОШ с. Бриакан	3	20,33	3,00	0	0,00	0	0,00
Итого по району		3	20,33	3,00	0	0,00	0	0,00
Советско-Гаванский муниципальный район								
132001	МБУОО СОШ № 1 г. Советская Гавань	6	24,67	3,67	4	66,67	0	0,00
132003	МБОУ СОШ № 3 имени А.И. Томилина	5	25,80	3,80	3	60,00	0	0,00
132004	МБУОО СОШ № 5 г. Советская Гавань	1	23,00	3,00	0	0,00	0	0,00
132005	МБУОО СОШ № 6 р.п. Лососина	1	15,00	3,00	0	0,00	0	0,00
132009	МБОУ СОШ № 16 р.п. Заветы Ильича	1	24,00	4,00	1	100,00	0	0,00
232014	МБУОО ООШ № 12 с. Гатка	1	24,00	4,00	1	100,00	0	0,00
Итого по району		15	24,20	3,67	9	60,00	0	0,00
Солнечный муниципальный район								
133001	МБОУ СОШ № 1 р.п. Солнечный	7	17,43	3,00	0	0,00	0	0,00
133003	МБОУ СОШ № 3 р.п. Солнечный	5	16,00	3,00	0	0,00	0	0,00
133004	МБОУ ООШ р.п. Горный	2	26,00	3,50	1	50,00	0	0,00
233006	МБОУ СОШ п. Горин	2	27,00	4,00	2	100,00	0	0,00
233010	МБОУ СОШ п. Березовый	14	20,93	3,29	4	28,57	0	0,00
233011	МБОУ СОШ с. Эворон	2	20,50	3,00	0	0,00	0	0,00
233013	МБОУ СОШ п. Джамку	2	31,50	4,00	2	100,00	0	0,00
Итого по району		34	20,74	3,26	9	26,47	0	0,00
Тугуро-Чумиканский муниципальный район								
234001	МКОУ СОШ с. Чумикан	2	18,50	3,00	0	0,00	0	0,00
Итого по району		2	18,50	3,00	0	0,00	0	0,00
Ульчский муниципальный район								
235002	МБОУ СОШ с. Богородское	8	19,13	3,25	2	25,00	0	0,00
235005	МБОУ СОШ с. Булава	5	20,00	3,20	1	20,00	0	0,00
235010	МБОУ СОШ с. Софийск	2	23,50	3,50	1	50,00	0	0,00
235011	МБОУ СОШ п. Циммермановка	3	16,67	3,00	0	0,00	0	0,00
Итого по району		18	19,44	3,22	4	22,22	0	0,00
Хабаровский муниципальный район								
236002	МКОУ СОШ с. Восточное	1	17,00	3,00	0	0,00	0	0,00
236006	МКОУ СОШ с. Дружба	1	32,00	4,00	1	100,00	0	0,00
236007	МКОУ СОШ с. Елабуга	2	16,00	3,00	0	0,00	0	0,00

Код ОО	Наименование ОО	Кол-во участников	Средний тестовый балл	Средний оценочный балл	"5", "4"	% качества	"2"	% "2"
236008	МКОУ СОШ с. Ильинка	2	15,50	3,00	0	0,00	0	0,00
236009	МКОУ СОШ с. Калинка	5	17,40	3,00	0	0,00	0	0,00
236014	МКОУ СОШ п. Кукан	1	23,00	3,00	0	0,00	0	0,00
236017	МКОУ СОШ с. Мичуринское	2	20,50	3,50	1	50,00	0	0,00
236019	МКОУ СОШ № 1 с. Некрасовка	3	32,33	4,33	2	66,67	0	0,00
236020	МКОУ СОШ № 2 с. Некрасовка	2	32,50	4,50	2	100,00	0	0,00
236022	МКОУ СОШ п. Победа	1	23,00	3,00	0	0,00	0	0,00
236024	МКОУ СОШ с. Сергеевка	1	27,00	4,00	1	100,00	0	0,00
236027	МКОУ СОШ с. Тополево	4	30,00	4,25	3	75,00	0	0,00
236032	МКОУ ООШ с. Казакевичево	3	31,33	4,00	3	100,00	0	0,00
236033	МКОУ ООШ п. Матвеевка	1	22,00	3,00	0	0,00	0	0,00
Итого по району		29	24,52	3,62	13	44,83	0	0,00
Городской округ "Город Комсомольск-на-Амуре"								
137001	МОУ гимназия № 1	2	25,50	4,00	2	100,00	0	0,00
137002	МОУ СОШ № 3	9	27,22	3,78	6	66,67	0	0,00
137003	МОУ СОШ № 4	40	23,53	3,55	16	40,00	0	0,00
137005	МОУ СОШ № 6	3	16,00	3,00	0	0,00	0	0,00
137006	МОУ СОШ № 7	5	17,60	3,00	0	0,00	0	0,00
137007	МОУ СОШ № 8	3	16,67	3,00	0	0,00	0	0,00
137008	МОУ гимназия № 9	21	21,71	3,33	6	28,57	0	0,00
137010	МОУ СОШ № 13	1	26,00	4,00	1	100,00	0	0,00
137011	МОУ СОШ № 14	24	20,50	3,17	4	16,67	0	0,00
137012	МОУ СОШ № 15	1	18,00	3,00	0	0,00	0	0,00
137013	МОУ СОШ с УИОП № 16	17	26,24	3,71	9	52,94	0	0,00
137014	МОУ ЦО "Открытие"	6	22,50	3,50	3	50,00	0	0,00
137015	МОУ СОШ № 19	1	16,00	3,00	0	0,00	0	0,00
137017	МОУ СШ № 22	5	29,00	3,80	3	60,00	0	0,00
137018	МОУ СОШ № 23	10	20,80	3,30	3	30,00	0	0,00
137019	МОУ СОШ № 24	15	21,40	3,20	2	13,33	0	0,00
137022	МОУ СОШ № 27	5	24,60	3,60	2	40,00	0	0,00
137025	МОУ СОШ № 30	1	19,00	3,00	0	0,00	0	0,00
137026	МОУ СОШ № 31	1	26,00	4,00	1	100,00	0	0,00
137027	МОУ СОШ № 32	4	21,00	3,25	1	25,00	0	0,00
137028	МОУ Лицей № 33	1	17,00	3,00	0	0,00	0	0,00
137029	МОУ СОШ № 34	5	20,80	3,20	1	20,00	0	0,00
137030	МОУ СОШ № 35	6	24,67	3,67	4	66,67	0	0,00
137036	МОУ гимназия № 45	8	27,00	4,00	6	75,00	0	0,00
137037	МОУ СОШ № 50	4	24,75	3,75	3	75,00	0	0,00
137038	МОУ СОШ № 51	4	24,25	3,50	2	50,00	0	0,00
137039	МОУ СОШ № 53	3	17,67	3,00	0	0,00	0	0,00
137041	МБОУ лицей № 1	2	14,00	3,00	0	0,00	0	0,00
Итого по городскому округу		207	22,71	3,44	75	36,23	0	0,00
Городской округ "Город Хабаровск"								
138001	МБОУ Математический лицей	1	27,00	4,00	1	100,00	0	0,00
138002	МАОУ Многопрофильный лицей	8	21,75	3,50	3	37,50	0	0,00
138004	МАОУ "Политехнический лицей"	12	21,17	3,33	3	25,00	0	0,00
138007	МАОУ "Лицей "Ступени""	8	22,63	3,38	3	37,50	0	0,00
138008	МБОУ лицей "Вектор"	1	26,00	4,00	1	100,00	0	0,00
138009	МАОУ Экономическая гимназия	2	30,50	4,00	1	50,00	0	0,00
138010	МБОУ гимназия № 1	10	23,90	3,70	6	60,00	0	0,00
138011	МБОУ гимназия № 3	43	21,14	3,42	17	39,53	0	0,00
138013	МБОУ гимназия № 5	1	42,00	5,00	1	100,00	0	0,00
138014	МАОУ гимназия № 6	6	33,00	4,33	6	100,00	0	0,00
138015	МБОУ гимназия № 7	32	22,50	3,47	14	43,75	0	0,00
138019	МБОУ СОШ № 6	2	36,00	4,50	2	100,00	0	0,00

Код ОО	Наименование ОО	Кол-во участников	Средний тестовый балл	Средний оценочный балл	"5", "4"	% качества	"2"	% "2"
138022	МАОУ "СШ № 10"	1	18,00	3,00	0	0,00	0	0,00
138024	МБОУ СОШ № 12	3	21,33	3,00	0	0,00	0	0,00
138027	МБОУ СОШ № 16	1	14,00	3,00	0	0,00	0	0,00
138028	МБОУ кадетская школа № 1	1	26,00	4,00	1	100,00	0	0,00
138029	МБОУ СОШ № 19	3	20,67	3,67	2	66,67	0	0,00
138032	МБОУ СОШ № 26	5	27,20	3,80	3	60,00	0	0,00
138033	МАОУ СШ № 27	4	22,75	3,75	2	50,00	0	0,00
138034	МБОУ СОШ № 29	2	28,00	4,00	2	100,00	0	0,00
138035	МБОУ СОШ № 30	16	26,44	3,75	11	68,75	0	0,00
138036	МБОУ СОШ № 32	1	42,00	5,00	1	100,00	0	0,00
138039	МАОУ "СШ № 35"	4	17,00	2,75	0	0,00	1	25,00
138042	МБОУ СОШ № 38	1	38,00	5,00	1	100,00	0	0,00
138044	МАОУ "СШ № 40" им. Г. К. Жукова	2	22,00	3,00	0	0,00	0	0,00
138047	МБОУ СОШ № 44	3	26,67	3,67	2	66,67	0	0,00
138049	МБОУ СОШ № 46	1	17,00	3,00	0	0,00	0	0,00
138050	МБОУ СОШ № 47 им. В.А.Тамгина	23	17,30	3,04	1	4,35	0	0,00
138051	МБОУ "СШ № 49 имени героев-даманцев"	15	23,93	3,47	6	40,00	0	0,00
138053	МБОУ СОШ № 52	1	14,00	3,00	0	0,00	0	0,00
138056	МБОУ СОШ № 56	1	23,00	3,00	0	0,00	0	0,00
138061	МБОУ СОШ № 62	7	20,71	3,43	3	42,86	0	0,00
138062	МБОУ СОШ № 63	12	23,67	3,58	5	41,67	0	0,00
138063	МАОУ "СШ № 3"	6	22,67	3,50	3	50,00	0	0,00
138066	МБОУ СОШ № 68	1	39,00	5,00	1	100,00	0	0,00
138067	МБОУ СОШ № 70	2	17,50	3,00	0	0,00	0	0,00
138071	МБОУ СОШ № 76	1	16,00	3,00	0	0,00	0	0,00
138072	МАОУ СОШ № 77	2	28,50	4,00	1	50,00	0	0,00
138073	МБОУ СОШ № 15	2	31,50	4,50	2	100,00	0	0,00
138074	МБОУ СОШ с УИОП № 80	20	24,20	3,65	11	55,00	0	0,00
138075	МБОУ "СШ № 83"	11	18,91	3,18	2	18,18	0	0,00
138079	МБОУ СОШ № 1 п. Берёзовка	1	13,00	3,00	0	0,00	0	0,00
138080	МБОУ СОШ № 2 п. Берёзовка	4	18,25	3,00	0	0,00	0	0,00
Итого по городскому округу		283	22,72	3,49	118	41,70	1	0,35
Ведомственные и негосударственные образовательные организации								
336012	ФГКОУ СОШ № 162	1	40,00	5,00	1	100,00	0	0,00
437001	Школа-интернат № 30 ОАО "РЖД"	1	20,00	3,00	0	0,00	0	0,00
437002	НОУ СОШ "Семья и школа"	1	40,00	5,00	1	100,00	0	0,00
Итого по ОО		3	33,33	4,33	2	66,67	0	0,00
Краевые образовательные организации								
900007	КГАОУ "КЦО"	7	26,14	3,86	5	71,43	0	0,00
Итого по ОО		7	26,14	3,86	5	71,43	0	0,00
ИТОГО ПО КРАЮ		787	22,53	3,45	303	38,50	2	0,25

2.8. Основные результаты ГИА 2018 года по географии в форме ОГЭ

Таблица 2.8.1. Сравнение показателей ГИА по географии (2017-2018 гг.)

Наименование района	2017 год					2018 год				
	Кол-во участников	"2" (%)	% качества	Средний оценочный балл	Средний тестовый балл	Кол-во участников	"2" (%)	% качества	Средний оценочный балл	Средний тестовый балл
Амурский район	251	0,80	42,23	3,48	18,96	253	0,00	47,04	3,58	19,76
Бикинский район	73	0,00	39,73	3,41	18,74	88	0,00	42,05	3,55	19,52
Ванинский район	163	3,07	48,47	3,50	19,09	155	6,45	41,29	3,42	18,67
Верхнебуреинский район	179	0,00	59,78	3,68	20,45	176	0,00	59,66	3,80	21,40
Вяземский район	60	0,00	36,67	3,40	18,87	55	0,00	43,64	3,49	19,07
Комсомольский район	75	0,00	64,00	3,79	21,27	85	0,00	55,29	3,69	20,42
Район им. Лазо	145	0,00	54,48	3,61	19,97	199	0,00	49,75	3,60	20,16
Нанайский район	45	0,00	53,33	3,53	19,07	71	0,00	43,66	3,52	19,01
Николаевский район	160	0,00	48,13	3,61	20,16	136	0,00	36,03	3,43	18,85
Охотский район	20	0,00	40,00	3,45	17,95	12	0,00	33,33	3,33	18,67
Район им. П.Осипенко	9	0,00	66,67	3,89	21,89	21	0,00	52,38	3,71	20,14
Советско-Гаванский район	48	0,00	45,83	3,54	19,38	72	0,00	43,06	3,60	20,15
Солнечный район	86	0,00	55,81	3,58	19,90	90	0,00	62,22	3,78	21,22
Тугуро-Чумиканский район	4	0,00	0,00	3,00	16,00	0	-	-	-	-
Ульчский район	59	6,78	32,20	3,31	17,51	69	7,25	47,83	3,46	18,81
Хабаровский район	128	0,00	50,00	3,55	19,48	194	1,03	54,12	3,61	19,89
г. Комсомольск-на-Амуре	388	0,00	48,20	3,58	19,73	476	0,00	50,84	3,61	20,15
г. Хабаровск	1390	0,22	53,67	3,67	20,33	1362	0,00	56,17	3,72	20,68
Ведомственные и негосударственные ОО	15	0,00	60,00	3,87	22,87	17	0,00	82,35	4,12	23,71
Краевой центр образования	25	0,00	100,00	4,76	27,72	10	0,00	100,00	4,80	29,30
Краевые ОО	3	0,00	100,00	4,33	25,00	1	0,00	0,00	3,00	17,00
Итого по краю	3326	0,42	51,35	3,61	19,97	3542	0,48	52,12	3,65	20,25

Таблица 2.8.2. Результаты ГИА. География (2018 г.)

№ п/п	Наименование района, округа, организации	Всего участников	"2"		"3"		"4"		"5"		Процент качества	Средний тестовый балл	Средний оценочный балл
			чел.	%	чел.	%	чел.	%	чел.	%			
1	Амурский район	253	0	0,00	134	52,96	91	35,97	28	11,07	47,04	19,76	3,58
2	Бикинский район	88	0	0,00	51	57,95	26	29,55	11	12,50	42,05	19,52	3,55
3	Ванинский район	155	10	6,45	81	52,26	53	34,19	11	7,10	41,29	18,67	3,42
4	Верхнебуреинский район	176	0	0,00	71	40,34	69	39,20	36	20,45	59,66	21,40	3,80
5	Вяземский район	55	0	0,00	31	56,36	21	38,18	3	5,45	43,64	19,07	3,49
6	Комсомольский район	85	0	0,00	38	44,71	35	41,18	12	14,12	55,29	20,42	3,69
7	Район им. Лазо	199	0	0,00	100	50,25	78	39,20	21	10,55	49,75	20,16	3,60
8	Нанайский район	71	0	0,00	40	56,34	25	35,21	6	8,45	43,66	19,01	3,52
9	Николаевский район	136	0	0,00	87	63,97	40	29,41	9	6,62	36,03	18,85	3,43
10	Охотский район	12	0	0,00	8	66,67	4	33,33	0	0,00	33,33	18,67	3,33
11	Район им. П.Осипенко	21	0	0,00	10	47,62	7	33,33	4	19,05	52,38	20,14	3,71
12	Советско-Гаванский район	72	0	0,00	41	56,94	19	26,39	12	16,67	43,06	20,15	3,60
13	Солнечный район	90	0	0,00	34	37,78	42	46,67	14	15,56	62,22	21,22	3,78
14	Ульчский район	69	5	7,25	31	44,93	29	42,03	4	5,80	47,83	18,81	3,46
15	Хабаровский район	194	2	1,03	87	44,85	89	45,88	16	8,25	54,12	19,89	3,61
16	г. Комсомольск-на-Амуре	476	0	0,00	234	49,16	196	41,18	46	9,66	50,84	20,15	3,61
17	г. Хабаровск	1362	0	0,00	597	43,83	550	40,38	215	15,79	56,17	20,68	3,72
18	Ведомственные и негосударственные ОО	17	0	0,00	3	17,65	9	52,94	5	29,41	82,35	23,71	4,12
19	Краевой центр образования	10	0	0,00	0	0,00	2	20,00	8	80,00	100,00	29,30	4,80
20	Краевые ОО	1	0	0,00	1	100,00	0	0,00	0	0,00	0,00	17,00	3,00
Итого по краю		3542	17	0,48	1679	47,40	1385	39,10	461	13,02	52,12	20,25	3,65

Диаграмма 2.8.1. Средний тестовый балл по географии (2018 г.)

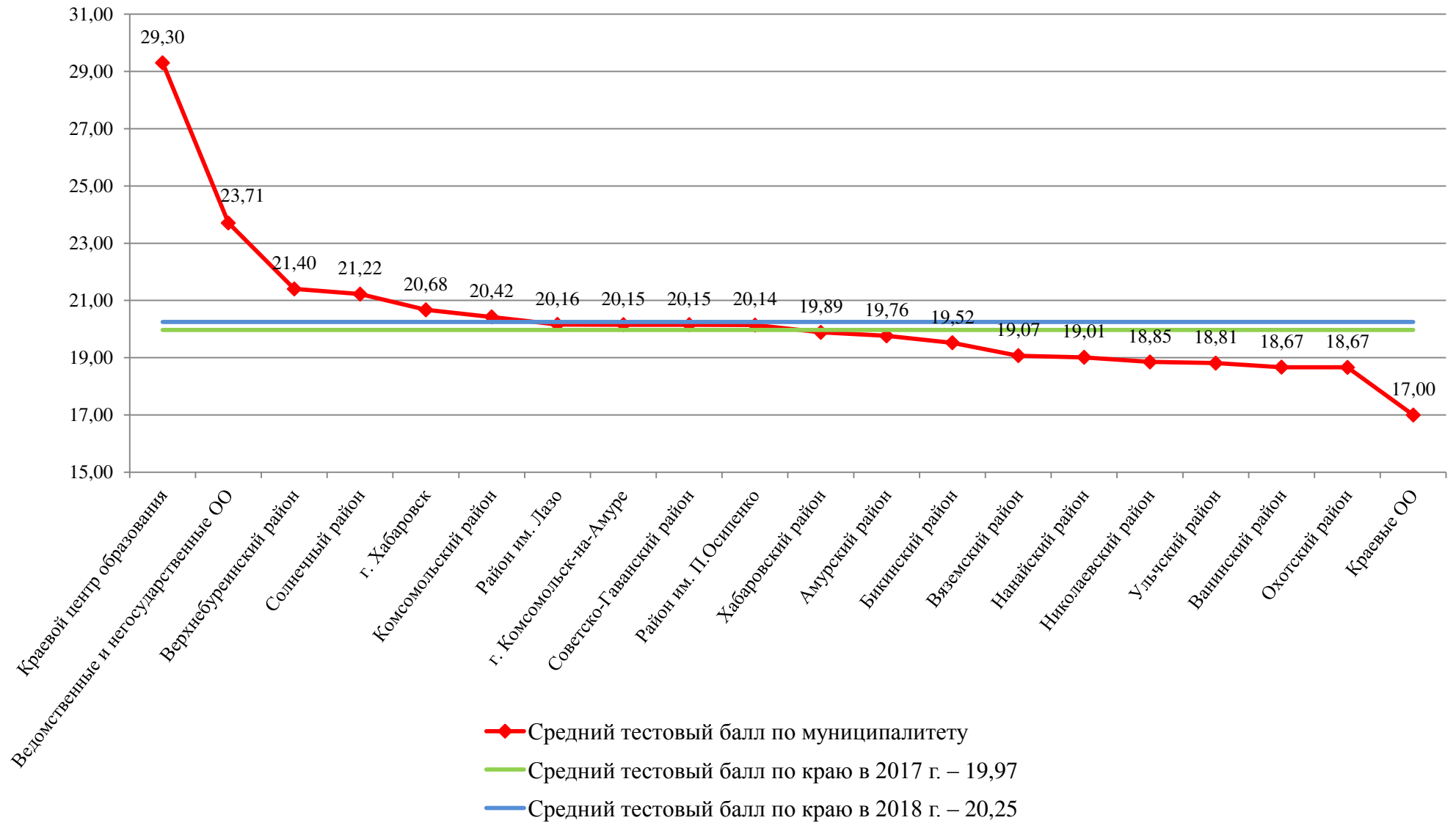


Диаграмма 2.3.2. Результаты экзамена по географии (2018 г.)

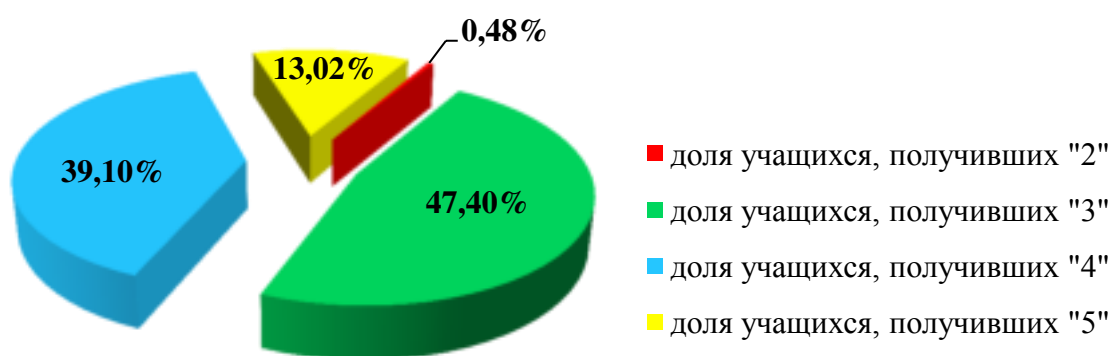


Таблица 2.8.3. Образовательные организации, в которых учащиеся получили максимальный балл (32 б.) по географии

Район	Код ОО	Наименование ОО	Кол-во участников в ОО	Кол-во участников набравших макс. балл (32 б.)	% от числа участников
Амурский район	120009	МБОУ СОШ № 9 г. Амуурска	63	1	1,59
Бикинский район	122001	МБОУ ООШ № 3 г. Бикина	26	1	3,85
Верхнебуреинский район	124002	МБОУ Многопрофильный лицей р.п. Чегдомын	65	1	1,54
Район им. Лазо	127006	МБОУ СОШ р.п. Мухен	28	1	3,57
	227017	МБОУ СОШ с. Святогорье	6	1	16,67
Николаевский район	129001	МБОУ СОШ № 1 г. Николаевска-на-Амуре	23	1	4,35
Район им. П. Осипенко	231001	МБОУ СОШ с. им. П.Осипенко	13	1	7,69
Солнечный район	233010	МБОУ СОШ п. Березовый	18	1	5,56
г. Комсомольск-на-Амуре	137031	МОУ СОШ № 36	47	2	4,26
г. Хабаровск	138012	МАОУ гимназия № 4	9	1	11,11
	138017	МБОУ СОШ № 1	11	1	9,09
	138046	МБОУ СОШ № 43	31	1	3,23
	138053	МБОУ СОШ № 52	64	2	3,13
	138074	МБОУ СОШ с УИОП № 80	24	1	4,17
Краевой центр образования	900007	КГАОУ "КЦО"	10	2	20,00
Итого по краю			3542	18	0,51

Диаграмма 2.8.3. География. Распределение участников 2018 года по диапазонам оценочных баллов

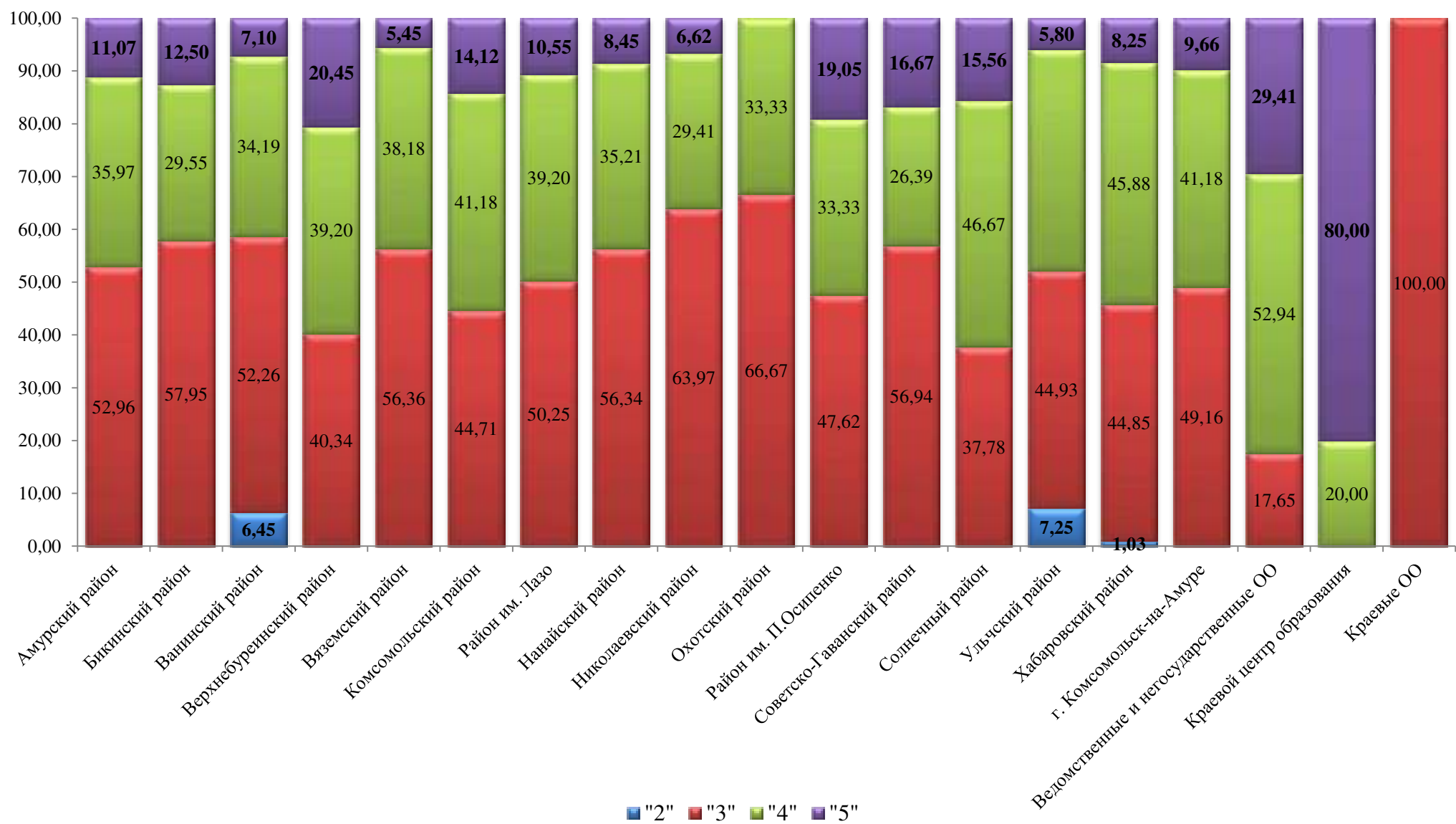


Таблица 2.8.4. Статистика выполнения заданий по географии (ГИА 2018 г.)

С кратким ответом

Количество учащихся	1		2		3		4		5		6		7		8		9	
	чел.	%	чел.	%	чел.	%	чел.	%	чел.	%	чел.	%	чел.	%	чел.	%	чел.	%
Выполнили верно	2913	82,24	2852	80,52	2468	69,68	2779	78,46	2533	71,51	2578	72,78	2738	77,30	3099	87,49	2503	70,67
Выполнили неверно или не приступили	629	17,76	690	19,48	1074	30,32	763	21,54	1009	28,49	964	27,22	804	22,70	443	12,51	1039	29,33

Количество учащихся	10		11		12		13		15		16		17		18		19	
	чел.	%	чел.	%	чел.	%	чел.	%	чел.	%	чел.	%	чел.	%	чел.	%	чел.	%
Выполнили верно	2849	80,43	2977	84,05	2345	66,21	2786	78,66	1593	44,97	1876	52,96	2523	71,23	2520	71,15	2569	72,53
Выполнили неверно или не приступили	693	19,57	565	15,95	1197	33,79	756	21,34	1949	55,03	1666	47,04	1019	28,77	1022	28,85	973	27,47

Количество учащихся	21		22		24		25		26		27		28		29		30	
	чел.	%	чел.	%	чел.	%	чел.	%	чел.	%	чел.	%	чел.	%	чел.	%	чел.	%
Выполнили верно	2369	66,88	2621	74,00	2579	72,81	2010	56,75	2523	71,23	1578	44,55	1593	44,97	1545	43,62	759	21,43
Выполнили неверно или не приступили	1173	33,12	921	26,00	963	27,19	1532	43,25	1019	28,77	1964	55,45	1949	55,03	1997	56,38	2783	78,57

С развернутым ответом

Количество учащихся	14		20		23	
	чел.	%	чел.	%	чел.	%
Выполнили верно	1017	28,71	1701	48,02	749	21,15
Выполнили частично верно	681	19,23	776	21,91	0	0,00
Выполнили неверно или не приступили	1844	52,06	1065	30,07	2793	78,85

Таблица 2.8.5. Результаты ГИА по географии в образовательных организациях

Код ОО	Наименование ОО	Кол-во участников	Средний тестовый балл	Средний оценочный балл	"5", "4"	% качества	"2"	% "2"
Амурский муниципальный район								
120002	МБОУ СОШ № 2 г. Амурска	17	16,94	3,24	4	23,53	0	0,00
120003	МБОУ СОШ № 3 г. Амурска	31	22,68	4,13	25	80,65	0	0,00
120005	МБОУ ООШ № 5 г. Амурска	13	17,69	3,31	4	30,77	0	0,00
120006	МБОУ СОШ № 6 г. Амурска	90	20,13	3,60	42	46,67	0	0,00
120009	МБОУ СОШ № 9 г. Амурска	63	19,89	3,56	29	46,03	0	0,00
120011	МБОУ СОШ № 3 п. Эльбан	15	18,00	3,40	6	40,00	0	0,00
220012	МБОУ СОШ п. Литовко	1	14,00	3,00	0	0,00	0	0,00
220014	МБОУ СОШ п. Известковый	10	18,50	3,30	3	30,00	0	0,00
220017	МБОУ СОШ п. Тейсин	6	18,67	3,33	2	33,33	0	0,00
220020	МБОУ СОШ с. Ачан	5	20,40	3,80	4	80,00	0	0,00
220022	МБОУ ООШ с. Джуен	2	15,50	3,00	0	0,00	0	0,00
Итого по району		253	19,76	3,58	119	47,04	0	0,00
Бикинский муниципальный район								
122001	МБОУ ООШ № 3 г. Бикина	26	20,62	3,77	15	57,69	0	0,00
122003	МБОУ ООШ № 5 г. Бикина	5	17,20	3,20	1	20,00	0	0,00
122006	МБОУ ООШ № 53 г. Бикина	27	20,33	3,59	13	48,15	0	0,00
222002	МБОУ СОШ «Село Лончаково»	1	16,00	3,00	0	0,00	0	0,00
222007	МБОУ ООШ Оренбургского с.п.	8	17,00	3,13	1	12,50	0	0,00
222008	МБОУ ООШ «Село Лесопильное»	6	17,17	3,17	1	16,67	0	0,00
222009	МБОУ СОШ Лермонтовского с.п.	15	19,47	3,60	6	40,00	0	0,00
Итого по району		88	19,52	3,55	37	42,05	0	0,00
Ванинский муниципальный район								
123002	МБОУ СОШ № 2 п. Ванино	14	17,71	3,21	3	21,43	0	0,00
123003	МБОУ СОШ № 3 п. Ванино	15	20,00	3,53	9	60,00	1	6,67
123004	МБОУ СОШ № 4 п. Ванино	39	18,33	3,33	16	41,03	9	23,08
123005	МБОУ СОШ п. Высокогорный	25	17,24	3,36	8	32,00	0	0,00
123006	МБОУ СОШ п. Октябрьский	28	19,46	3,46	11	39,29	0	0,00
223007	МБОУ СОШ с.п. "Поселок Монгохото"	14	18,00	3,43	6	42,86	0	0,00
223008	МБОУ СОШ с. Кенада	8	19,88	3,63	3	37,50	0	0,00
223009	МБОУ СОШ с. Тулучи	5	21,20	3,80	4	80,00	0	0,00
223010	МБОУ СОШ п. Тумнин	4	19,50	3,50	2	50,00	0	0,00
223012	МБОУ СОШ с. Уська-Орочская	3	20,00	3,67	2	66,67	0	0,00
Итого по району		155	18,67	3,42	64	41,29	10	6,45
Верхнебуреинский муниципальный район								
124001	МБОУ СОШ № 2 р.п. Чегдомын	10	22,50	3,90	7	70,00	0	0,00
124002	МБОУ Многопрофильный лицей р.п. Чегдомын	65	22,28	3,91	41	63,08	0	0,00
124003	МБОУ ООШ № 5 п. ЦЭС	7	23,14	4,29	5	71,43	0	0,00
124004	МБОУ СОШ № 6 р.п. Чегдомын	15	20,67	3,73	9	60,00	0	0,00
124007	МБОУ СОШ № 10 р.п. Чегдомын	6	22,33	3,83	4	66,67	0	0,00
124010	МБОУ СОШ № 11	49	21,35	3,78	30	61,22	0	0,00
224009	МБОУ ООШ № 16 с. Аланап	1	21,00	4,00	1	100,00	0	0,00
224011	МБОУ СОШ № 17 п. Тырма	5	13,80	3,00	0	0,00	0	0,00
224013	МБОУ СОШ № 20 п. Сулук	5	17,60	3,40	1	20,00	0	0,00
224015	МБОУ СОШ № 22 п. Этыркэн	4	17,75	3,00	0	0,00	0	0,00
224018	МБОУ ООШ № 18 п. Солони	1	26,00	4,00	1	100,00	0	0,00
224019	МБОУ ООШ № 21 п. Герби	5	21,20	3,60	3	60,00	0	0,00
224021	МБОУ ООШ № 15 ст. Зимовьё	3	20,33	4,00	3	100,00	0	0,00
Итого по району		176	21,40	3,80	105	59,66	0	0,00

Код ОО	Наименование ОО	Кол-во участников	Средний тестовый балл	Средний оценочный балл	"5", "4"	% качества	"2"	% "2"
Вяземский муниципальный район								
125001	МБОУ СОШ № 1 г.Вяземского	6	20,50	3,67	3	50,00	0	0,00
125002	МБОУ СОШ № 2 г.Вяземского	10	19,70	3,60	6	60,00	0	0,00
125004	МБОУ СОШ № 20 г. Вяземского имени Ф.П.Котляра	20	17,25	3,30	6	30,00	0	0,00
225005	МБОУ СОШ № 1 пос. Дормидонтовка	10	19,50	3,50	4	40,00	0	0,00
225010	МБОУ ООШ с. Котиково	1	24,00	4,00	1	100,00	0	0,00
225013	МБОУ ООШ с. Дормидонтовка	3	19,33	3,33	1	33,33	0	0,00
225015	МБОУ ООШ с. Капитоновка	5	21,40	3,80	3	60,00	0	0,00
Итого по району		55	19,07	3,49	24	43,64	0	0,00
Комсомольский муниципальный район								
226002	МБОУ СОШ «Село Большая Картель»	9	18,33	3,22	2	22,22	0	0,00
226003	МБОУ СОШ Нижнехалбинского с.п.	5	21,20	4,00	4	80,00	0	0,00
226004	МБОУ СОШ Нижнетамбовского с.п.	5	26,20	4,40	5	100,00	0	0,00
226005	МБОУ СОШ Селихинского с.п.	7	18,86	3,57	3	42,86	0	0,00
226006	МБОУ СОШ Уктурского с.п.	2	25,50	4,50	2	100,00	0	0,00
226009	МБОУ СОШ № 1 с.п. "Село Хурба"	24	18,33	3,50	12	50,00	0	0,00
226010	МБОУ СОШ Снежненского с.п.	2	22,50	4,00	1	50,00	0	0,00
226013	МБОУ ООШ с.п. «Село Верхняя Эконь»	3	17,00	3,00	0	0,00	0	0,00
226014	МБОУ СОШ № 2 с.п. "Село Пивань"	9	19,67	3,67	4	44,44	0	0,00
226016	МБОУ ООШ Гайтерского с.п.	3	17,00	3,00	0	0,00	0	0,00
226017	МБОУ СОШ с.п. "Село Новый Мир"	2	23,00	4,00	1	50,00	0	0,00
226018	МБОУ СОШ № 2 с.п. "Село Хурба"	11	23,91	4,09	10	90,91	0	0,00
226019	МБОУ СОШ № 1 с.п. "Село Пивань"	2	26,00	4,50	2	100,00	0	0,00
226020	МБОУ ООШ с.п. «Село Даппы»	1	26,00	4,00	1	100,00	0	0,00
226002	МБОУ СОШ «Село Большая Картель»	9	18,33	3,22	2	22,22	0	0,00
226003	МБОУ СОШ Нижнехалбинского с.п.	5	21,20	4,00	4	80,00	0	0,00
Итого по району		85	20,42	3,69	47	55,29	0	0,00
Муниципальный район имени Лазо								
127001	МБОУ СОШ № 1 р.п. Переяславка	23	19,09	3,43	8	34,78	0	0,00
127002	МБОУ СОШ № 2 р.п. Переяславка	6	19,50	3,67	3	50,00	0	0,00
127003	МБОУ СОШ № 1 р.п. Хор	12	18,50	3,33	4	33,33	0	0,00
127004	МБОУ ООШ № 2 р.п. Хор	20	22,80	3,95	15	75,00	0	0,00
127005	МБОУ СОШ № 3 р.п. Хор	31	18,32	3,39	10	32,26	0	0,00
127006	МБОУ СОШ р.п. Мухен	28	22,07	3,82	17	60,71	0	0,00
227007	МБОУ СОШ с. Георгиевка	11	16,91	3,27	3	27,27	0	0,00
227008	МБОУ СОШ с. Могилёвка	12	20,42	3,58	7	58,33	0	0,00
227012	МБОУ СОШ с. Соколовка	3	25,00	4,33	3	100,00	0	0,00
227013	МБОУ СОШ с. Полетное	9	22,78	4,00	7	77,78	0	0,00
227016	МБОУ СОШ п. Золотой	6	21,83	3,83	5	83,33	0	0,00
227017	МБОУ СОШ с. Святогорье	6	24,00	4,00	4	66,67	0	0,00
227018	МБОУ СОШ с. Черняево	7	15,71	3,14	1	14,29	0	0,00
227019	МБОУ СОШ п. Дурмин	3	14,33	3,00	0	0,00	0	0,00
227020	МБОУ СОШ п. Сукпай	2	26,00	4,00	2	100,00	0	0,00
227022	МБОУ СОШ п. Сита	4	21,75	3,75	3	75,00	0	0,00
227029	МБОУ ООШ п. Среднехорский	5	22,40	3,80	4	80,00	0	0,00
227030	МБОУ ООШ п. Солонцовый	2	16,50	3,00	0	0,00	0	0,00
227031	МБОУ ООШ с. Гродеково	8	17,50	3,25	2	25,00	0	0,00
227032	МБОУ ООШ п. Долми	1	29,00	5,00	1	100,00	0	0,00
Итого по району		199	20,16	3,60	99	49,75	0	0,00
Нанайский муниципальный район								

Код ОО	Наименование ОО	Кол-во участников	Средний тестовый балл	Средний оценочный балл	"5", "4"	% качества	"2"	% "2"
228004	МБОУ СОШ с. Лидога	13	21,62	3,92	10	76,92	0	0,00
228005	МБОУ СОШ п. Джонка	13	18,23	3,38	5	38,46	0	0,00
228006	МБОУ СОШ с. Маяк	1	19,00	3,00	0	0,00	0	0,00
228007	МБОУ СОШ № 1 с.Троицкое	34	18,68	3,50	14	41,18	0	0,00
228010	МБОУ ООШ п. Синда	6	15,00	3,00	0	0,00	0	0,00
228011	МБОУ ООШ с. Верхний Нерген	4	22,00	3,75	2	50,00	0	0,00
Итого по району		71	19,01	3,52	31	43,66	0	0,00
Николаевский муниципальный район								
129001	МБОУ СОШ № 1 г. Николаевска-на-Амуре	23	18,83	3,35	5	21,74	0	0,00
129002	МБОУ СОШ № 2 г. Николаевска-на-Амуре	31	18,32	3,26	8	25,81	0	0,00
129004	МБОУ СОШ № 4 г. Николаевска-на-Амуре	28	18,86	3,39	11	39,29	0	0,00
129005	МБОУ СОШ № 5 г. Николаевска-на-Амуре	37	17,46	3,35	12	32,43	0	0,00
129010	МБОУ СОШ р.п. Многовершинный	2	27,50	5,00	2	100,00	0	0,00
129011	МБОУ СОШ р.п. Лазарев	4	24,50	4,25	4	100,00	0	0,00
229012	МБОУ СОШ с. Иннокентьевка	2	25,50	4,50	2	100,00	0	0,00
229016	МБОУ ООШ п. Нижнее Пронге	2	25,50	4,50	2	100,00	0	0,00
229017	МБОУ ООШ с. Чля	2	23,50	4,00	2	100,00	0	0,00
229021	МБОУ ООШ п. Пуир	2	17,00	3,00	0	0,00	0	0,00
729005	Вечерние классы СОШ № 5 г. Николаевска-на-Амуре	3	17,67	3,33	1	33,33	0	0,00
Итого по району		136	18,85	3,43	49	36,03	0	0,00
Охотский муниципальный район								
130001	МКОУ СОШ № 1 р.п. Охотск	3	14,33	3,00	0	0,00	0	0,00
230003	МКОУ СОШ с. Булгин	1	19,00	3,00	0	0,00	0	0,00
230004	МКОУ ООШ п. Новое Устье	2	21,00	4,00	2	100,00	0	0,00
230005	МКОУ СОШ с. Вострецово	3	20,00	3,33	1	33,33	0	0,00
230006	МКОУ СОШ с. Арка	2	20,50	3,50	1	50,00	0	0,00
730008	МКОУ В(С)ОШ р.п. Охотск	1	19,00	3,00	0	0,00	0	0,00
Итого по району		12	18,67	3,33	4	33,33	0	0,00
Муниципальный район имени Полины Осипенко								
231001	МБОУ СОШ с. им. П.Осипенко	13	23,08	4,08	10	76,92	0	0,00
231002	МБОУ СОШ с. Бриакан	8	15,38	3,13	1	12,50	0	0,00
Итого по району		21	20,14	3,71	11	52,38	0	0,00
Советско-Гаванский муниципальный район								
132001	МБУОО СОШ № 1 г. Советская Гавань	22	20,95	3,64	11	50,00	0	0,00
132002	МБУОО ООШ № 2 г. Советская Гавань	8	17,63	3,25	2	25,00	0	0,00
132003	МБОУ СОШ № 3 имени А.И. Томилина	10	26,40	4,50	9	90,00	0	0,00
132004	МБУОО СОШ № 5 г. Советская Гавань	5	18,40	3,40	2	40,00	0	0,00
132005	МБУОО СОШ № 6 р.п. Лососина	6	18,17	3,17	1	16,67	0	0,00
132006	МБУОО ООШ № 8 г. Советская Гавань	4	14,50	3,00	0	0,00	0	0,00
132008	МБУОО СОШ № 15 р.п. Майский	4	17,25	3,25	1	25,00	0	0,00
132009	МБОУ СОШ № 16 р.п. Заветы Ильича	1	14,00	3,00	0	0,00	0	0,00
132012	МБУОО ООШ № 14 р.п. Майский	5	20,60	3,60	2	40,00	0	0,00
232014	МБУОО ООШ № 12 с. Гатка	7	20,00	3,71	3	42,86	0	0,00
Итого по району		72	20,15	3,60	31	43,06	0	0,00
Солнечный муниципальный район								
133001	МБОУ СОШ № 1 р.п. Солнечный	8	24,75	4,25	7	87,50	0	0,00
133002	МБОУ ООШ № 2 р.п. Солнечный	6	19,17	3,50	3	50,00	0	0,00
133003	МБОУ СОШ № 3 р.п. Солнечный	5	16,40	3,20	1	20,00	0	0,00
233005	МБОУ СОШ п. Харпичан	3	19,67	3,67	2	66,67	0	0,00
233006	МБОУ СОШ п. Горин	16	20,19	3,81	11	68,75	0	0,00

Код ОО	Наименование ОО	Кол-во участников	Средний тестовый балл	Средний оценочный балл	"5", "4"	% качества	"2"	% "2"
233007	МБОУ СОШ п. Дуки	3	24,33	4,00	2	66,67	0	0,00
233010	МБОУ СОШ п. Березовый	18	24,78	4,17	16	88,89	0	0,00
233011	МБОУ СОШ с. Эворон	5	19,80	3,40	2	40,00	0	0,00
233012	МБОУ СОШ п. Хурмули	18	18,67	3,39	6	33,33	0	0,00
233013	МБОУ СОШ п.Джамку	4	19,25	3,50	2	50,00	0	0,00
733010	МБОУ В(С)ОШ п. Березовый	4	25,50	4,50	4	100,00	0	0,00
Итого по району		90	21,22	3,78	56	62,22	0	0,00
Ульчский муниципальный район								
235001	МБОУ СОШ с. Сусанино	7	19,00	3,43	5	71,43	2	28,57
235002	МБОУ СОШ с. Богородское	15	17,27	3,27	5	33,33	1	6,67
235005	МБОУ СОШ с. Булава	8	20,13	3,63	4	50,00	0	0,00
235006	МБОУ СОШ п. Де-Кастри	15	19,07	3,53	8	53,33	0	0,00
235007	МБОУ СОШ с. Киселевка	3	22,00	3,67	2	66,67	0	0,00
235008	МБОУ СОШ с. Большие Санники	2	21,00	3,50	1	50,00	0	0,00
235009	МБОУ СОШ с. Солонцы	3	11,00	2,67	0	0,00	1	33,33
235010	МБОУ СОШ с. Софийск	1	6,00	2,00	0	0,00	1	100,00
235014	МБОУ СОШ п. Мариинский рейд	11	22,82	4,00	8	72,73	0	0,00
235016	МБОУ ООШ с. Савинское	4	15,25	3,00	0	0,00	0	0,00
Итого по району		69	18,81	3,46	33	47,83	5	7,25
Хабаровский муниципальный район								
136013	МКОУ СОШ р.п. Корфовский	8	21,00	3,88	5	62,50	0	0,00
236001	МКОУ СОШ с. Бычиха	13	19,54	3,46	6	46,15	0	0,00
236002	МКОУ СОШ с. Восточное	3	23,67	4,33	3	100,00	0	0,00
236003	МКОУ СОШ с. Вятское	3	21,67	3,67	2	66,67	0	0,00
236005	МКОУ СОШ с. Гаровка-2	13	20,77	3,85	11	84,62	1	7,69
236006	МКОУ СОШ с. Дружба	8	16,88	3,38	3	37,50	0	0,00
236008	МКОУ СОШ с. Ильинка	13	25,23	4,31	12	92,31	0	0,00
236009	МКОУ СОШ с. Калинка	5	19,20	3,40	2	40,00	0	0,00
236011	МКОУ СОШ № 2 с. Князе-Волконское-1	7	23,86	4,14	6	85,71	0	0,00
236014	МКОУ СОШ п. Кукан	11	18,18	3,36	4	36,36	1	9,09
236016	МКОУ СОШ с. Мирное	11	17,64	3,36	4	36,36	0	0,00
236017	МКОУ СОШ с. Мичуринское	4	22,75	3,75	3	75,00	0	0,00
236019	МКОУ СОШ № 1 с. Некрасовка	13	18,23	3,38	5	38,46	0	0,00
236020	МКОУ СОШ № 2 с. Некрасовка	31	19,55	3,55	13	41,94	0	0,00
236021	МКОУ СОШ с. Осиновая Речка	3	20,33	3,67	2	66,67	0	0,00
236022	МКОУ СОШ п. Победа	7	13,71	3,00	0	0,00	0	0,00
236024	МКОУ СОШ с. Сергеевка	8	21,50	3,88	7	87,50	0	0,00
236026	МКОУ СОШ с. Таежное	3	19,00	3,33	1	33,33	0	0,00
236027	МКОУ СОШ с. Тополево	2	18,00	3,00	0	0,00	0	0,00
236028	МОУ СОШ с. Гаровка-1	6	18,50	3,33	2	33,33	0	0,00
236030	МКОУ ООШ с. Благодатное	4	19,50	3,50	2	50,00	0	0,00
236032	МКОУ ООШ с. Казакевичево	8	20,00	3,63	5	62,50	0	0,00
236033	МКОУ ООШ п. Матвеевка	10	20,50	3,70	7	70,00	0	0,00
Итого по району		194	19,89	3,61	105	54,12	2	1,03
Городской округ "Город Комсомольск-на-Амуре"								
137001	МОУ гимназия № 1	3	21,67	4,00	3	100,00	0	0,00
137002	МОУ СОШ № 3	19	19,89	3,58	9	47,37	0	0,00
137003	МОУ СОШ № 4	26	19,12	3,31	8	30,77	0	0,00
137004	МОУ СОШ № 5	10	21,40	3,70	6	60,00	0	0,00
137005	МОУ СОШ № 6	32	16,47	3,25	8	25,00	0	0,00
137006	МОУ СОШ № 7	28	20,36	3,75	17	60,71	0	0,00

Код ОО	Наименование ОО	Кол-во участников	Средний тестовый балл	Средний оценочный балл	"5", "4"	% качества	"2"	% "2"
137007	МОУ СОШ № 8	1	25,00	4,00	1	100,00	0	0,00
137008	МОУ гимназия № 9	1	23,00	4,00	1	100,00	0	0,00
137010	МОУ СОШ № 13	18	19,89	3,56	9	50,00	0	0,00
137011	МОУ СОШ № 14	16	18,81	3,50	8	50,00	0	0,00
137012	МОУ СОШ № 15	6	16,33	3,17	1	16,67	0	0,00
137013	МОУ СОШ с УИОП № 16	3	18,33	3,33	1	33,33	0	0,00
137014	МОУ ЦО "Открытие"	15	20,67	3,60	8	53,33	0	0,00
137015	МОУ СОШ № 19	20	18,15	3,35	7	35,00	0	0,00
137017	МОУ СШ № 22	7	24,71	4,14	6	85,71	0	0,00
137018	МОУ СОШ № 23	21	20,62	3,67	13	61,90	0	0,00
137019	МОУ СОШ № 24	2	15,00	3,00	0	0,00	0	0,00
137022	МОУ СОШ № 27	8	26,00	4,38	8	100,00	0	0,00
137023	МОУ СОШ № 28	4	13,25	3,00	0	0,00	0	0,00
137024	МОУ ООШ № 29	12	19,08	3,33	4	33,33	0	0,00
137025	МОУ СОШ № 30	16	19,88	3,63	9	56,25	0	0,00
137026	МОУ СОШ № 31	15	19,60	3,53	7	46,67	0	0,00
137027	МОУ СОШ № 32	6	20,17	3,67	4	66,67	0	0,00
137028	МОУ Лицей № 33	1	20,00	4,00	1	100,00	0	0,00
137029	МОУ СОШ № 34	39	20,26	3,54	18	46,15	0	0,00
137030	МОУ СОШ № 35	5	17,40	3,20	1	20,00	0	0,00
137031	МОУ СОШ № 36	47	23,26	4,00	35	74,47	0	0,00
137032	МОУ СОШ № 37	24	24,63	4,21	21	87,50	0	0,00
137033	МОУ СОШ № 38	11	19,18	3,55	4	36,36	0	0,00
137035	МОУ СОШ № 42	13	15,69	3,15	2	15,38	0	0,00
137036	МОУ гимназия № 45	6	21,83	3,67	4	66,67	0	0,00
137037	МОУ СОШ № 50	12	18,33	3,25	3	25,00	0	0,00
137038	МОУ СОШ № 51	12	20,58	3,58	7	58,33	0	0,00
137039	МОУ СОШ № 53	6	19,83	3,50	2	33,33	0	0,00
137040	МОУ СОШ № 62	3	29,33	5,00	3	100,00	0	0,00
737011	Вечерние классы СОШ № 14	8	18,63	3,38	3	37,50	0	0,00
Итого по городскому округу		476	20,15	3,61	242	50,84	0	0,00
Городской округ "Город Хабаровск"								
138001	МБОУ Математический лицей	3	25,33	4,33	2	66,67	0	0,00
138003	МАОУ "Военно-москвой лицей"	2	21,50	3,50	1	50,00	0	0,00
138004	МАОУ "Политехнический лицей"	31	19,45	3,61	16	51,61	0	0,00
138005	МБОУ лицей "РИТМ"	9	22,44	3,78	5	55,56	0	0,00
138007	МАОУ "Лицей "Ступени""	1	21,00	4,00	1	100,00	0	0,00
138008	МБОУ лицей "Вектор"	4	15,00	3,25	1	25,00	0	0,00
138009	МАОУ Экономическая гимназия	23	20,70	3,70	14	60,87	0	0,00
138010	МБОУ гимназия № 1	34	21,85	3,94	24	70,59	0	0,00
138011	МБОУ гимназия № 3	58	22,28	3,95	38	65,52	0	0,00
138012	МАОУ гимназия № 4	9	26,22	4,44	9	100,00	0	0,00
138013	МБОУ гимназия № 5	1	14,00	3,00	0	0,00	0	0,00
138015	МБОУ гимназия № 7	6	19,50	3,17	1	16,67	0	0,00
138016	МБОУ гимназия № 8	11	21,45	3,82	7	63,64	0	0,00
138017	МБОУ СОШ № 1	11	25,36	4,36	9	81,82	0	0,00
138019	МБОУ СОШ № 6	16	18,69	3,44	7	43,75	0	0,00
138020	МБОУ "СШ "Успех"	6	18,33	3,50	2	33,33	0	0,00
138021	МБОУ СОШ № 9	1	18,00	3,00	0	0,00	0	0,00
138022	МАОУ "СШ № 10"	46	20,39	3,72	25	54,35	0	0,00
138023	МБОУ СОШ с УИОП № 11	16	21,63	3,75	9	56,25	0	0,00
138024	МБОУ СОШ № 12	9	26,78	4,56	8	88,89	0	0,00

Код ОО	Наименование ОО	Кол-во участников	Средний тестовый балл	Средний оценочный балл	"5", "4"	% качества	"2"	% "2"
138025	МБОУ СОШ № 13	5	19,20	3,40	2	40,00	0	0,00
138027	МБОУ СОШ № 16	2	23,50	4,50	2	100,00	0	0,00
138028	МБОУ кадетская школа № 1	42	22,33	3,95	31	73,81	0	0,00
138029	МБОУ СОШ № 19	26	19,42	3,50	10	38,46	0	0,00
138030	МБОУ СОШ № 23	54	23,17	4,04	45	83,33	0	0,00
138031	МБОУ СОШ № 24 им. Д. Желудкова	57	21,93	3,82	37	64,91	0	0,00
138032	МБОУ СОШ № 26	9	22,33	3,89	6	66,67	0	0,00
138033	МАОУ СШ № 27	17	21,94	3,88	12	70,59	0	0,00
138034	МБОУ СОШ № 29	26	18,69	3,38	9	34,62	0	0,00
138035	МБОУ СОШ № 30	22	21,95	3,91	15	68,18	0	0,00
138036	МБОУ СОШ № 32	11	21,73	3,82	9	81,82	0	0,00
138037	МАОУ "СШ № 33"	40	22,30	3,90	27	67,50	0	0,00
138039	МАОУ "СШ № 35"	5	25,00	4,40	4	80,00	0	0,00
138041	МАОУ "СШ № 37"	9	24,22	4,11	7	77,78	0	0,00
138042	МБОУ СОШ № 38	16	18,19	3,38	6	37,50	0	0,00
138043	МБОУ СОШ № 39	14	19,71	3,57	8	57,14	0	0,00
138044	МАОУ "СШ № 40" им. Г. К. Жукова	11	19,64	3,64	6	54,55	0	0,00
138045	МАОУ СОШ № 41	5	25,00	4,20	4	80,00	0	0,00
138046	МБОУ СОШ № 43	31	22,94	4,03	24	77,42	0	0,00
138047	МБОУ СОШ № 44	57	19,74	3,60	30	52,63	0	0,00
138049	МБОУ СОШ № 46	18	19,44	3,61	11	61,11	0	0,00
138050	МБОУ СОШ № 47 им. В.А.Тамгина	7	22,71	4,00	5	71,43	0	0,00
138051	МБОУ "СШ № 49 имени героев-даманцев"	68	17,91	3,38	20	29,41	0	0,00
138052	МБОУ СОШ № 51	26	17,00	3,35	9	34,62	0	0,00
138053	МБОУ СОШ № 52	64	20,05	3,72	32	50,00	0	0,00
138056	МБОУ СОШ № 56	41	17,44	3,29	10	24,39	0	0,00
138058	МБОУ СОШ № 58	21	15,90	3,10	2	9,52	0	0,00
138061	МБОУ СОШ № 62	8	17,75	3,50	2	25,00	0	0,00
138062	МБОУ СОШ № 63	41	21,27	3,80	27	65,85	0	0,00
138063	МАОУ "СШ № 3"	7	18,86	3,43	3	42,86	0	0,00
138065	МБОУ СОШ № 67	42	20,55	3,64	22	52,38	0	0,00
138066	МБОУ СОШ № 68	25	21,84	4,00	18	72,00	0	0,00
138067	МБОУ СОШ № 70	3	15,67	3,33	1	33,33	0	0,00
138068	МБОУ СОШ № 72	36	17,81	3,33	9	25,00	0	0,00
138071	МБОУ СОШ № 76	19	18,74	3,37	5	26,32	0	0,00
138072	МАОУ СОШ № 77	12	19,42	3,58	7	58,33	0	0,00
138073	МБОУ СОШ № 15	4	25,75	4,50	4	100,00	0	0,00
138074	МБОУ СОШ с УИОП № 80	24	22,63	4,00	19	79,17	0	0,00
138075	МБОУ "СШ № 83"	54	21,43	3,70	34	62,96	0	0,00
138077	МБОУ СОШ № 85	54	21,17	3,74	31	57,41	0	0,00
138079	МБОУ СОШ № 1 п. Берёзовка	22	23,82	4,18	20	90,91	0	0,00
138080	МБОУ СОШ № 2 п. Берёзовка	2	17,00	3,00	0	0,00	0	0,00
738042	Вечерние классы СОШ № 38	8	15,63	3,25	1	12,50	0	0,00
Итого по городскому округу		1362	20,68	3,72	765	56,17	0	0,00
Ведомственные и негосударственные образовательные организации								
326011	ФГКОУ СОШ № 140	2	26,00	4,00	2	100,00	0	0,00
336012	ФГКОУ СОШ № 162	9	21,67	3,89	6	66,67	0	0,00
438006	ЧОУ СШ "Азимут"	3	29,00	5,00	3	100,00	0	0,00
438007	ЧОУ "ШКОЛА "ТАЛАНТ"	3	23,00	4,00	3	100,00	0	0,00
Итого по ОО		17	23,71	4,12	14	82,35	0	0,00
Краевые образовательные организации								

Код ОО	Наименование ОО	Кол-во участников	Средний тестовый балл	Средний оценочный балл	"5", "4"	% качества	"2"	% "2"
900007	КГАОУ "КЦО"	10	29,30	4,80	10	100,00	0	0,00
900008	КГБОУ "ХК ЦППМСП"	1	17,00	3,00	0	0,00	0	0,00
<i>Итого по ОО</i>		<i>11</i>	<i>28,18</i>	<i>4,64</i>	<i>10</i>	<i>90,91</i>	<i>0</i>	<i>0,00</i>
ИТОГО ПО КРАЮ		3542	20,25	3,65	1846	52,12	17	0,48

2.9. Основные результаты ГИА 2018 года по английскому языку в форме ОГЭ

Таблица 2.9.1. Сравнение показателей ГИА по английскому языку (2017-2018 гг.)

Наименование района	2017 год					2018 год				
	Кол-во участников	"2" (%)	% качества	Средний оценочный балл	Средний тестовый балл	Кол-во участников	"2" (%)	% качества	Средний оценочный балл	Средний тестовый балл
Амурский район	19	0,00	63,16	3,84	50,68	26	0,00	80,77	4,12	53,08
Бикинский район	3	0,00	66,67	3,67	48,00	3	0,00	100,00	4,00	53,33
Ванинский район	6	0,00	50,00	4,00	50,00	20	0,00	95,00	4,25	55,10
Верхнебуреинский район	4	0,00	100,00	4,25	52,75	0	-	-	-	-
Вяземский район	3	0,00	0,00	3,00	35,00	5	0,00	60,00	4,00	51,40
Комсомольский район	5	0,00	100,00	4,80	62,00	1	0,00	100,00	5,00	65,00
Район им. Лазо	7	0,00	57,14	3,71	49,29	4	0,00	75,00	4,25	53,75
Нанайский район	3	0,00	66,67	3,67	45,33	1	0,00	100,00	5,00	62,00
Николаевский район	3	0,00	66,67	4,00	48,33	8	0,00	100,00	4,38	55,25
Охотский район	0	-	-	-	-	1	0,00	100,00	4,00	56,00
Район им. П.Осипенко	2	0,00	0,00	3,00	36,50	0	-	-	-	-
Советско-Гаванский район	23	0,00	69,57	3,91	50,52	29	0,00	86,21	4,31	55,69
Солнечный район	14	0,00	57,14	3,71	49,64	13	0,00	76,92	4,15	54,69
Ульчский район	5	20,00	20,00	3,00	36,40	7	0,00	100,00	4,43	59,14
Хабаровский район	18	0,00	55,56	3,89	49,50	21	0,00	76,19	4,14	53,38
г. Комсомольск-на-Амуре	98	0,00	78,57	4,29	55,88	151	0,00	83,44	4,32	56,14
г. Хабаровск	423	0,00	86,05	4,39	56,77	503	0,00	87,08	4,45	57,50
Ведомственные и негосударственные ОО	9	0,00	77,78	4,22	54,78	8	0,00	62,50	3,75	48,25
Краевой центр образования	8	0,00	75,00	4,25	56,00	3	0,00	100,00	4,33	58,00
Итого по краю	653	0,15	80,09	4,27	55,27	804	0,00	85,82	4,38	56,67

Таблица 2.9.2. Результаты ГИА. Английский язык (2018 г.)

№ п/п	Наименование района, округа, организации	Всего участников	"2"		"3"		"4"		"5"		Процент качества	Средний тестовый балл	Средний оценочный балл
			чел.	%	чел.	%	чел.	%	чел.	%			
1	Амурский район	26	0	0,00	5	19,23	13	50,00	8	30,77	80,77	53,08	4,12
2	Бикинский район	3	0	0,00	0	0,00	3	100,00	0	0,00	100,00	53,33	4,00
3	Ванинский район	20	0	0,00	1	5,00	13	65,00	6	30,00	95,00	55,10	4,25
4	Вяземский район	5	0	0,00	2	40,00	1	20,00	2	40,00	60,00	51,40	4,00
5	Комсомольский район	1	0	0,00	0	0,00	0	0,00	1	100,00	100,00	65,00	5,00
6	Район им. Лазо	4	0	0,00	1	25,00	1	25,00	2	50,00	75,00	53,75	4,25
7	Нанайский район	1	0	0,00	0	0,00	0	0,00	1	100,00	100,00	62,00	5,00
8	Николаевский район	8	0	0,00	0	0,00	5	62,50	3	37,50	100,00	55,25	4,38
9	Охотский район	1	0	0,00	0	0,00	1	100,00	0	0,00	100,00	56,00	4,00
10	Советско-Гаванский район	29	0	0,00	4	13,79	12	41,38	13	44,83	86,21	55,69	4,31
11	Солнечный район	13	0	0,00	3	23,08	5	38,46	5	38,46	76,92	54,69	4,15
12	Ульчский район	7	0	0,00	0	0,00	4	57,14	3	42,86	100,00	59,14	4,43
13	Хабаровский район	21	0	0,00	5	23,81	8	38,10	8	38,10	76,19	53,38	4,14
14	г. Комсомольск-на-Амуре	151	0	0,00	25	16,56	53	35,10	73	48,34	83,44	56,14	4,32
15	г. Хабаровск	503	0	0,00	65	12,92	146	29,03	292	58,05	87,08	57,50	4,45
16	Ведомственные и негосударственные ОО	8	0	0,00	3	37,50	4	50,00	1	12,50	62,50	48,25	3,75
17	Краевой центр образования	3	0	0,00	0	0,00	2	66,67	1	33,33	100,00	58,00	4,33
Итого по краю		804	0	0,00	114	14,18	271	33,71	419	52,11	85,82	56,67	4,38

Диаграмма 2.9.1. Средний тестовый балл по английскому языку (2018 г.)

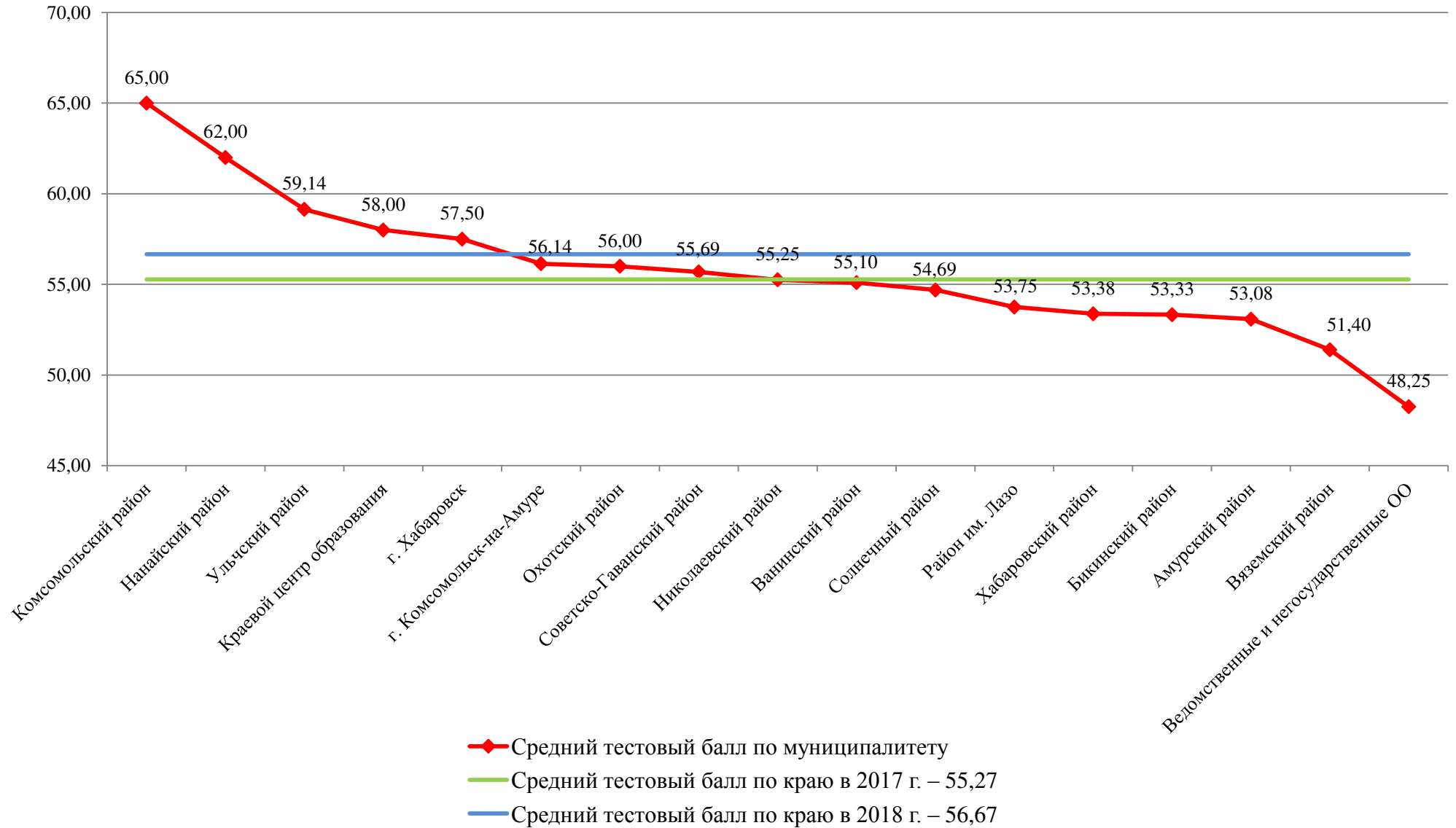


Диаграмма 2.9.2. Результаты экзамена по английскому языку (2018 г.)

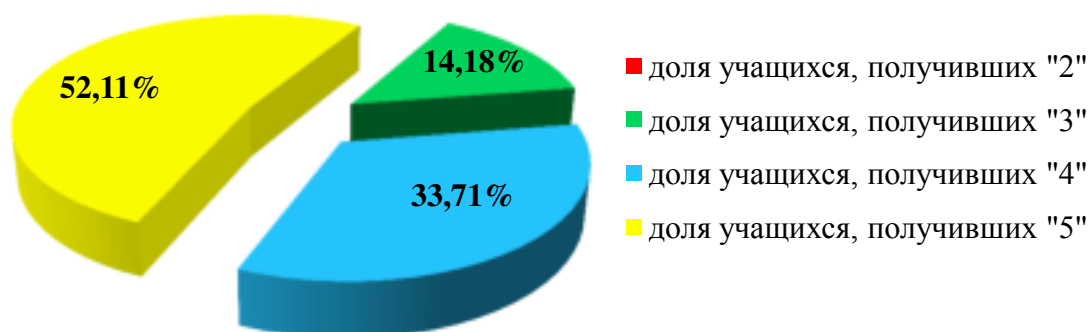


Таблица 2.9.3. Образовательные организации, в которых учащиеся получили максимальный балл (70 б.) по английскому языку

Район	Код ОО	Наименование ОО	Кол-во участников в ОО	Кол-во участников набравших макс. балл (70 б.)	% от числа участников
г. Комсомольск-на-Амуре	137018	МОУ СОШ № 23	6	1	16,67
	137029	МОУ СОШ № 34	6	1	16,67
г. Хабаровск	138013	МБОУ гимназия № 5	44	4	9,09
	138016	МБОУ гимназия № 8	42	3	7,14
	138035	МБОУ СОШ № 30	26	1	3,85
	138062	МБОУ СОШ № 63	5	1	20,00
Итого по краю			804	11	1,37

Диаграмма 2.9.3. Английский язык. Распределение участников 2018 года по диапазонам оценочных баллов

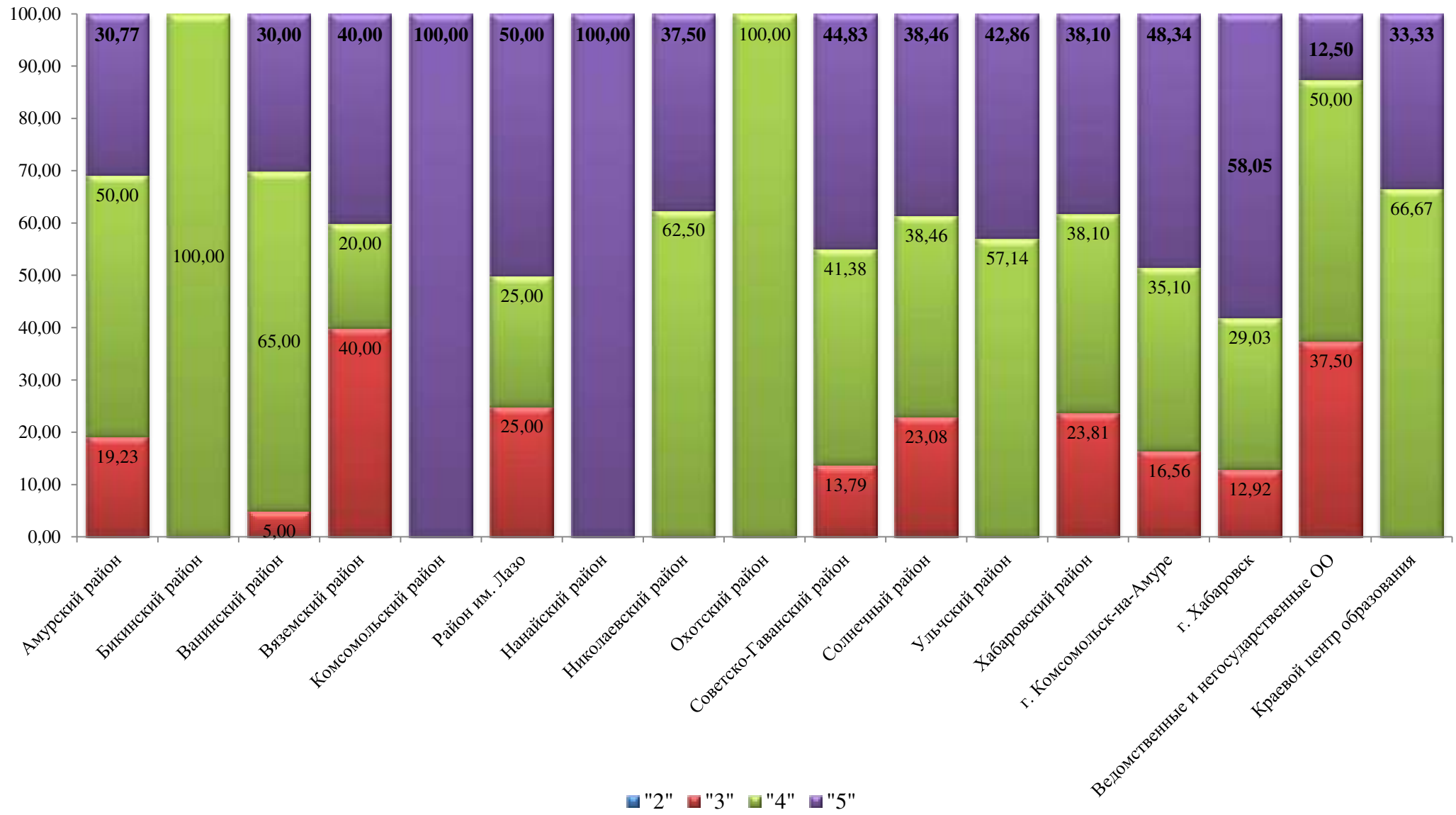


Таблица 2.9.4. Статистика выполнения заданий по английскому языку (по заданиям, ГИА 2018 г.)

Выполнение заданий раздела №1 «Задания по аудированию»

Количество учащихся	1		2		3		4		5		6		7		8	
	чел.	%	чел.	%	чел.	%	чел.	%	чел.	%	чел.	%	чел.	%	чел.	%
Выполнили верно	672	83,58	580	72,14	756	94,03	723	89,93	728	90,55	763	94,90	633	78,73	720	89,55
Выполнили частично верно	129	16,04	222	27,61	-	-	-	-	-	-	-	-	-	-	-	-
Выполнили неверно или не приступили	3	0,37	2	0,25	48	5,97	81	10,07	76	9,45	41	5,10	171	21,27	84	10,45

Выполнение заданий раздела № 2 «Задания по чтению»

Количество учащихся	9		10		11		12		13		14	
	чел.	%	чел.	%	чел.	%	чел.	%	чел.	%	чел.	%
Выполнили верно	474	58,96	753	93,66	719	89,43	487	60,57	677	84,20	657	81,72
Выполнили частично верно	327	40,67	-	-	-	-	-	-	-	-	-	-
Выполнили неверно или не приступили	3	0,37	51	6,34	85	10,57	317	39,43	127	15,80	147	18,28

Выполнение заданий раздела № 3 «Задания по лексике и грамматике»

Количество учащихся	15		16		17		18		19		20		21		22		23	
	чел.	%	чел.	%	чел.	%	чел.	%	чел.	%	чел.	%	чел.	%	чел.	%	чел.	%
Выполнили верно	526	65,42	724	90,05	643	79,98	719	89,43	650	80,85	586	72,89	745	92,66	273	33,96	634	78,86
Выполнили частично верно	-	-	-	-	-	-	-	-	-	-	-	-	-	-	-	-	-	-
Выполнили неверно или не приступили	278	34,58	80	9,95	161	20,02	85	10,57	154	19,15	218	27,11	59	7,34	531	66,04	170	21,14

Количество учащихся	24		25		26		27		28		29		30		31		32	
	чел.	%	чел.	%	чел.	%	чел.	%	чел.	%	чел.	%	чел.	%	чел.	%	чел.	%
Выполнили верно	498	61,94	544	67,66	594	73,88	736	91,54	727	90,42	707	87,94	723	89,93	717	89,18	509	63,31
Выполнили частично верно	-	-	-	-	-	-	-	-	-	-	-	-	-	-	-	-	-	-
Выполнили неверно или не приступили	306	38,06	260	32,34	210	26,12	68	8,46	77	9,58	97	12,06	81	10,07	87	10,82	295	36,69

Выполнение задания раздела № 4 «Задания по письменной речи»

Количество учащихся	33	
	чел.	%
Выполнили верно	159	19,78
Выполнили частично верно	603	75,00
Выполнили неверно или не приступили	42	5,22

Выполнение заданий раздела № 5 «Задания по говорению»

Количество учащихся	1		2		3	
	чел.	%	чел.	%	чел.	%
Выполнили верно	480	59,70	510	63,43	202	25,12
Выполнили частично верно	223	27,74	287	35,70	576	71,64
Выполнили неверно или не приступили	101	12,56	7	0,87	26	3,23

Таблица 2.9.5. Статистика выполнения заданий разделов №4, 5 «Задания по письменной речи и говорению» (по критериям)

Выполнение заданий раздела № 4 «Задания по письменной речи» (по критериям)

Количество учащихся	33 (К1)		33 (К2)		33 (К3)		33 (К4)	
	чел.	%	чел.	%	чел.	%	чел.	%
Выполнили верно	421	52,36	555	69,03	240	29,85	530	65,92
Выполнили частично верно	341	42,41	185	23,01	358	44,53	187	23,26
Выполнили неверно или не приступили	42	5,22	64	7,96	206	25,62	87	10,82

Выполнение заданий раздела № 5 «Задания по говорению» (по критериям)

Количество учащихся	1		2		3 (К1)		3 (К1)		3 (К1)	
	чел.	%	чел.	%	чел.	%	чел.	%	чел.	%
Выполнили верно	480	59,70	510	63,43	515	64,05	485	60,32	293	36,44
Выполнили частично верно	223	27,74	287	35,70	263	32,71	249	30,97	309	38,43
Выполнили неверно или не приступили	101	12,56	7	0,87	26	3,23	70	8,71	202	25,12

Таблица 2.9.6. Результаты ГИА по английскому языку в образовательных организациях

Код ОО	Наименование ОО	Кол-во участников	Средний тестовый балл	Средний оценочный балл	"5", "4"	% качества	"2"	% "2"
Амурский муниципальный район								
120002	МБОУ СОШ № 2 г. Амурска	1	63,00	5,00	1	100,00	0	0,00
120003	МБОУ СОШ № 3 г.Амурска	4	52,00	3,75	3	75,00	0	0,00
120005	МБОУ ООШ № 5 г. Амурска	5	56,00	4,40	5	100,00	0	0,00
120006	МБОУ СОШ № 6 г.Амурска	9	54,56	4,22	8	88,89	0	0,00
120009	МБОУ СОШ № 9 г. Амурска	2	59,50	4,50	2	100,00	0	0,00
120011	МБОУ СОШ № 3 п.Эльбан	3	47,67	4,00	2	66,67	0	0,00
220013	МБОУ СОШ с. Вознесенское	2	38,00	3,00	0	0,00	0	0,00
<i>Итого по району</i>		26	53,08	4,12	21	80,77	0	0,00
Бикинский муниципальный район								
122001	МБОУ ООШ № 3 г. Бикина	1	57,00	4,00	1	100,00	0	0,00
122006	МБОУ ООШ № 53 г. Бикина	2	51,50	4,00	2	100,00	0	0,00
<i>Итого по району</i>		3	53,33	4,00	3	100,00	0	0,00
Ванинский муниципальный район								
123002	МБОУ СОШ № 2 п. Ванино	1	47,00	4,00	1	100,00	0	0,00
123003	МБОУ СОШ № 3 п. Ванино	3	56,67	4,33	3	100,00	0	0,00
123004	МБОУ СОШ № 4 п. Ванино	6	51,83	4,00	5	83,33	0	0,00
123005	МБОУ СОШ п. Высокогорный	1	65,00	5,00	1	100,00	0	0,00
<i>Итого по району</i>		20	55,10	4,25	19	95,00	0	0,00
Вяземский муниципальный район								
125001	МБОУ СОШ № 1 г.Вяземского	2	48,00	4,00	1	50,00	0	0,00
125002	МБОУ СОШ № 2 г.Вяземского	1	41,00	3,00	0	0,00	0	0,00
125004	МБОУ СОШ № 20 г. Вяземского имени Ф.П.Котляра	1	56,00	4,00	1	100,00	0	0,00
225007	МБОУ СОШ с. Шереметьево	1	64,00	5,00	1	100,00	0	0,00
<i>Итого по району</i>		5	51,40	4,00	3	60,00	0	0,00
Комсомольский муниципальный район								
226018	МБОУ СОШ № 2 с.п. "Село Хурба"	1	65,00	5,00	1	100,00	0	0,00
<i>Итого по району</i>		1	65,00	5,00	1	100,00	0	0,00
Муниципальный район имени Лазо								
127001	МБОУ СОШ № 1 р.п. Переяславка	1	66,00	5,00	1	100,00	0	0,00
127005	МБОУ СОШ № 3 р.п. Хор	2	57,00	4,50	2	100,00	0	0,00
227010	МБОУ СОШ с. Бичевая	1	35,00	3,00	0	0,00	0	0,00
<i>Итого по району</i>		4	53,75	4,25	3	75,00	0	0,00
Нанайский муниципальный район								
228009	МБОУ СОШ с. Найхин	1	62,00	5,00	1	100,00	0	0,00
<i>Итого по району</i>		1	62,00	5,00	1	100,00	0	0,00
Николаевский муниципальный район								
129002	МБОУ СОШ № 2 г. Николаевска-на-Амуре	2	54,00	4,50	2	100,00	0	0,00
129004	МБОУ СОШ № 4 г. Николаевска-на-Амуре	5	54,60	4,20	5	100,00	0	0,00
129011	МБОУ СОШ р.п. Лазарев	1	61,00	5,00	1	100,00	0	0,00
<i>Итого по району</i>		8	55,25	4,38	8	100,00	0	0,00
Охотский муниципальный район								
130001	МКОУ СОШ № 1 р.п. Охотск	1	56,00	4,00	1	100,00	0	0,00
<i>Итого по району</i>		1	56,00	4,00	1	100,00	0	0,00
Советско-Гаванский муниципальный район								
132001	МБУОО СОШ № 1 г. Советская Гавань	16	56,69	4,44	15	93,75	0	0,00
132002	МБУОО ООШ № 2 г. Советская Гавань	1	58,00	4,00	1	100,00	0	0,00
132003	МБОУ СОШ № 3 имени А.И. Томилина	7	55,71	4,29	6	85,71	0	0,00
132004	МБУОО СОШ № 5 г. Советская Гавань	1	64,00	5,00	1	100,00	0	0,00
132005	МБУОО СОШ № 6 р.п. Лососина	2	39,00	3,00	0	0,00	0	0,00

Код ОО	Наименование ОО	Кол-во участников	Средний тестовый балл	Средний оценочный балл	"5"; "4"	% качества	"2"	% "2"
132009	МБОУ СОШ № 16 р.п. Заветы Ильича	2	59,00	4,50	2	100,00	0	0,00
Итого по району		29	55,69	4,31	25	86,21	0	0,00
Солнечный муниципальный район								
133001	МБОУ СОШ № 1 р.п. Солнечный	6	49,00	3,67	3	50,00	0	0,00
133003	МБОУ СОШ № 3 р.п. Солнечный	6	60,00	4,67	6	100,00	0	0,00
233012	МБОУ СОШ п. Хурмули	1	57,00	4,00	1	100,00	0	0,00
Итого по району		13	54,69	4,15	10	76,92	0	0,00
Ульчский муниципальный район								
235002	МБОУ СОШ с. Богородское	2	62,50	4,50	2	100,00	0	0,00
235006	МБОУ СОШ п. Де-Кастри	5	57,80	4,40	5	100,00	0	0,00
Итого по району		7	59,14	4,43	7	100,00	0	0,00
Хабаровский муниципальный район								
136013	МКОУ СОШ р.п. Корфовский	2	53,00	4,00	1	50,00	0	0,00
236001	МКОУ СОШ с. Бычиха	1	49,00	4,00	1	100,00	0	0,00
236002	МКОУ СОШ с. Восточное	4	55,75	4,25	3	75,00	0	0,00
236009	МКОУ СОШ с. Калинка	3	55,33	4,33	2	66,67	0	0,00
236012	МКОУ СОШ с. Корсаково-1	2	44,50	3,50	1	50,00	0	0,00
236016	МКОУ СОШ с. Мирное	1	53,00	4,00	1	100,00	0	0,00
236019	МКОУ СОШ № 1 с. Некрасовка	4	54,25	4,00	3	75,00	0	0,00
236020	МКОУ СОШ № 2 с. Некрасовка	1	60,00	5,00	1	100,00	0	0,00
236022	МКОУ СОШ п. Победа	1	59,00	5,00	1	100,00	0	0,00
236026	МКОУ СОШ с. Таежное	1	52,00	4,00	1	100,00	0	0,00
236027	МКОУ СОШ с. Тополево	1	47,00	4,00	1	100,00	0	0,00
Итого по району		21	53,38	4,14	16	76,19	0	0,00
Городской округ "Город Комсомольск-на-Амуре"								
137001	МОУ гимназия № 1	24	60,13	4,75	23	95,83	0	0,00
137002	МОУ СОШ № 3	4	52,50	4,00	3	75,00	0	0,00
137004	МОУ СОШ № 5	2	46,00	3,50	1	50,00	0	0,00
137005	МОУ СОШ № 6	1	65,00	5,00	1	100,00	0	0,00
137007	МОУ СОШ № 8	1	47,00	4,00	1	100,00	0	0,00
137008	МОУ гимназия № 9	16	57,44	4,31	13	81,25	0	0,00
137011	МОУ СОШ № 14	1	67,00	5,00	1	100,00	0	0,00
137012	МОУ СОШ № 15	3	57,67	4,67	3	100,00	0	0,00
137013	МОУ СОШ с УИОП № 16	14	58,21	4,50	13	92,86	0	0,00
137014	МОУ ЦО "Открытие"	9	46,00	3,67	5	55,56	0	0,00
137017	МОУ СШ № 22	3	59,33	4,67	3	100,00	0	0,00
137018	МОУ СОШ № 23	6	63,00	4,67	6	100,00	0	0,00
137019	МОУ СОШ № 24	1	53,00	4,00	1	100,00	0	0,00
137022	МОУ СОШ № 27	1	66,00	5,00	1	100,00	0	0,00
137023	МОУ СОШ № 28	1	47,00	4,00	1	100,00	0	0,00
137025	МОУ СОШ № 30	2	46,00	3,50	1	50,00	0	0,00
137026	МОУ СОШ № 31	8	56,13	4,25	7	87,50	0	0,00
137027	МОУ СОШ № 32	5	50,60	3,80	3	60,00	0	0,00
137028	МОУ Лицей № 33	3	49,00	3,67	1	33,33	0	0,00
137029	МОУ СОШ № 34	6	58,67	4,33	5	83,33	0	0,00
137030	МОУ СОШ № 35	3	49,33	3,67	2	66,67	0	0,00
137031	МОУ СОШ № 36	3	47,33	3,67	1	33,33	0	0,00
137032	МОУ СОШ № 37	10	48,40	3,70	7	70,00	0	0,00
137035	МОУ СОШ № 42	2	56,50	4,50	2	100,00	0	0,00
137036	МОУ гимназия № 45	15	59,73	4,60	14	93,33	0	0,00
137037	МОУ СОШ № 50	1	50,00	4,00	1	100,00	0	0,00
137038	МОУ СОШ № 51	1	56,00	4,00	1	100,00	0	0,00
137039	МОУ СОШ № 53	2	63,50	5,00	2	100,00	0	0,00
137041	МБОУ лицей № 1	3	67,00	5,00	3	100,00	0	0,00

Код ОО	Наименование ОО	Кол-во участников	Средний тестовый балл	Средний оценочный балл	"5"; "4"	% качества	"2"	% "2"
Итого по городскому округу		151	56,14	4,32	126	83,44	0	0,00
Городской округ "Город Хабаровск"								
138001	МБОУ Математический лицей	5	58,80	4,60	5	100,00	0	0,00
138004	МАОУ "Политехнический лицей"	5	58,40	4,40	4	80,00	0	0,00
138005	МБОУ лицей "РИТМ"	4	57,75	4,75	4	100,00	0	0,00
138006	МАОУ "ЛИТ"	2	58,00	4,50	2	100,00	0	0,00
138007	МАОУ "Лицей "Ступени""	3	66,00	5,00	3	100,00	0	0,00
138008	МБОУ лицей "Вектор"	13	56,85	4,31	13	100,00	0	0,00
138009	МАОУ Экономическая гимназия	14	63,29	4,71	14	100,00	0	0,00
138010	МБОУ гимназия № 1	19	56,47	4,37	15	78,95	0	0,00
138011	МБОУ гимназия № 3	34	58,71	4,53	32	94,12	0	0,00
138012	МАОУ гимназия № 4	11	61,00	4,64	10	90,91	0	0,00
138013	МБОУ гимназия № 5	44	61,89	4,68	40	90,91	0	0,00
138014	МАОУ гимназия № 6	11	61,45	4,82	11	100,00	0	0,00
138015	МБОУ гимназия № 7	2	39,00	3,50	1	50,00	0	0,00
138016	МБОУ гимназия № 8	42	59,21	4,62	40	95,24	0	0,00
138017	МБОУ СОШ № 1	16	59,00	4,50	15	93,75	0	0,00
138019	МБОУ СОШ № 6	5	57,80	4,60	5	100,00	0	0,00
138020	МБОУ "СШ "Успех"	1	59,00	5,00	1	100,00	0	0,00
138021	МБОУ СОШ № 9	5	51,80	4,20	4	80,00	0	0,00
138022	МАОУ "СШ № 10"	6	59,67	4,83	6	100,00	0	0,00
138023	МБОУ СОШ с УИОП № 11	11	57,82	4,55	10	90,91	0	0,00
138024	МБОУ СОШ № 12	17	60,47	4,65	16	94,12	0	0,00
138025	МБОУ СОШ № 13	2	55,50	4,50	2	100,00	0	0,00
138027	МБОУ СОШ № 16	5	53,40	4,00	3	60,00	0	0,00
138028	МБОУ кадетская школа № 1	5	44,80	3,60	2	40,00	0	0,00
138029	МБОУ СОШ № 19	2	63,50	5,00	2	100,00	0	0,00
138032	МБОУ СОШ № 26	3	62,67	5,00	3	100,00	0	0,00
138033	МАОУ СШ № 27	3	53,00	4,00	3	100,00	0	0,00
138034	МБОУ СОШ № 29	6	47,33	3,67	3	50,00	0	0,00
138035	МБОУ СОШ № 30	26	56,31	4,42	24	92,31	0	0,00
138036	МБОУ СОШ № 32	7	63,43	4,86	7	100,00	0	0,00
138037	МАОУ "СШ № 33"	15	52,00	3,93	8	53,33	0	0,00
138039	МАОУ "СШ № 35"	2	57,50	4,50	2	100,00	0	0,00
138041	МАОУ "СШ № 37"	4	64,00	5,00	4	100,00	0	0,00
138042	МБОУ СОШ № 38	1	60,00	5,00	1	100,00	0	0,00
138043	МБОУ СОШ № 39	4	46,75	3,75	2	50,00	0	0,00
138044	МАОУ "СШ № 40" им. Г. К. Жукова	6	54,17	4,17	4	66,67	0	0,00
138045	МАОУ СОШ № 41	1	69,00	5,00	1	100,00	0	0,00
138046	МБОУ СОШ № 43	8	55,38	4,25	8	100,00	0	0,00
138047	МБОУ СОШ № 44	7	54,86	4,29	6	85,71	0	0,00
138049	МБОУ СОШ № 46	7	43,71	3,43	2	28,57	0	0,00
138050	МБОУ СОШ № 47 им. В.А.Тамгина	4	40,50	3,25	1	25,00	0	0,00
138051	МБОУ "СШ № 49 имени героев-даманцев"	16	51,88	4,06	12	75,00	0	0,00
138052	МБОУ СОШ № 51	3	42,67	3,33	1	33,33	0	0,00
138053	МБОУ СОШ № 52	1	35,00	3,00	0	0,00	0	0,00
138058	МБОУ СОШ № 58	1	64,00	5,00	1	100,00	0	0,00
138061	МБОУ СОШ № 62	6	55,67	4,17	5	83,33	0	0,00
138062	МБОУ СОШ № 63	5	66,20	5,00	5	100,00	0	0,00
138063	МАОУ "СШ № 3"	3	47,33	4,00	2	66,67	0	0,00
138065	МБОУ СОШ № 67	4	53,25	4,25	3	75,00	0	0,00
138066	МБОУ СОШ № 68	2	59,50	4,50	2	100,00	0	0,00
138068	МБОУ СОШ № 72	2	44,50	3,50	1	50,00	0	0,00
138071	МБОУ СОШ № 76	1	64,00	5,00	1	100,00	0	0,00
138072	МАОУ СОШ № 77	5	56,00	4,40	4	80,00	0	0,00

Код ОО	Наименование ОО	Кол-во участников	Средний тестовый балл	Средний оценочный балл	"5"; "4"	% качества	"2"	% "2"
138073	МБОУ СОШ № 15	4	57,25	4,50	4	100,00	0	0,00
138074	МБОУ СОШ с УИОП № 80	37	60,41	4,65	36	97,30	0	0,00
138075	МБОУ "СП № 83"	8	59,38	4,63	8	100,00	0	0,00
138077	МБОУ СОШ № 85	13	56,77	4,38	10	76,92	0	0,00
138078	МБОУ СОШ № 87	1	60,00	5,00	1	100,00	0	0,00
138079	МБОУ СОШ № 1 п. Берёзовка	2	56,00	4,50	2	100,00	0	0,00
138080	МБОУ СОШ № 2 п. Берёзовка	1	59,00	5,00	1	100,00	0	0,00
Итого по городскому округу		503	57,50	4,45	438	87,08	0	0,00
Ведомственные и негосударственные образовательные организации								
437001	Школа-интернат № 30 ОАО "РЖД"	1	36,00	3,00	0	0,00	0	0,00
437002	НОУ СОШ "Семья и школа"	2	51,50	4,00	1	50,00	0	0,00
438005	ЧОУ СОШ "Алые паруса"	3	49,33	3,67	2	66,67	0	0,00
438007	ЧОУ "ШКОЛА "ТАЛАНТ"	2	49,50	4,00	2	100,00	0	0,00
Итого по ОО		8	48,25	3,75	5	62,50	0	0,00
Краевые образовательные организации								
900007	КГАОУ "КЦО"	3	58,00	4,33	3	100,00	0	0,00
Итого по ОО		3	58,00	4,33	3	100,00	0	0,00
ИТОГО ПО КРАЮ		804	56,67	4,38	690	85,82	0	0,00

2.10. Основные результаты ГИА 2018 года по обществознанию в форме ОГЭ

Таблица 2.10.1. Сравнение показателей ГИА по обществознанию (2017-2018 гг.)

Наименование района	2017 год					2018 год				
	Кол-во участников	"2" (%)	% качества	Средний оценочный балл	Средний тестовый балл	Кол-во участников	"2" (%)	% качества	Средний оценочный балл	Средний тестовый балл
Амурский район	395	0,25	47,85	3,52	24,49	358	0,00	55,59	3,61	25,15
Аяно-Майский район	20	0,00	35,00	3,35	22,50	9	0,00	44,44	3,44	24,33
Бикинский район	164	0,00	33,54	3,35	22,39	157	0,00	49,68	3,52	24,75
Ванинский район	265	0,75	40,38	3,43	23,76	226	0,88	43,81	3,47	24,12
Верхнебуреинский район	239	0,00	44,77	3,48	24,13	227	0,00	48,46	3,53	24,29
Вяземский район	156	0,00	39,10	3,42	23,46	135	0,00	44,44	3,49	24,32
Комсомольский район	156	0,00	57,69	3,61	25,35	149	0,00	52,35	3,56	25,09
Район им. Лазо	313	0,00	48,24	3,57	24,86	320	0,00	50,00	3,55	24,96
Нанайский район	100	0,00	26,00	3,27	21,76	118	0,00	38,98	3,42	22,69
Николаевский район	229	0,00	41,48	3,46	23,52	265	0,38	46,42	3,50	24,02
Охотский район	40	0,00	37,50	3,38	23,88	55	0,00	41,82	3,44	23,31
Район им. П.Осипенко	28	0,00	25,00	3,25	20,75	30	0,00	50,00	3,57	23,53
Советско-Гаванский район	221	0,00	57,47	3,64	25,45	216	0,00	44,44	3,49	24,10
Солнечный район	219	0,00	42,92	3,43	23,65	221	0,00	43,44	3,45	23,76
Тугуро-Чумиканский район	13	0,00	15,38	3,15	21,31	16	0,00	31,25	3,31	23,13
Ульчский район	142	0,70	31,69	3,32	22,51	139	2,88	25,90	3,27	21,83
Хабаровский район	364	0,00	47,25	3,51	24,02	424	0,24	46,23	3,51	24,25
г. Комсомольск-на-Амуре	1356	0,00	51,55	3,58	25,01	1386	0,00	57,94	3,68	25,91
г. Хабаровск	3204	0,06	58,71	3,66	25,87	3402	0,09	60,05	3,68	25,96
Ведомственные и негосударственные ОО	54	0,00	64,81	3,74	26,87	48	0,00	54,17	3,63	25,88
Краевой центр образования	37	0,00	97,30	4,59	32,78	21	0,00	95,24	4,38	32,38
Краевые ОО	3	0,00	33,33	3,33	23,67	1	0,00	0,00	3,00	24,00
Итого по краю	7718	0,08	51,85	3,58	24,99	7923	0,14	54,47	3,61	25,30

Таблица 2.10.2. Результаты ГИА. Обществознание (2018 г.)

№ п/п	Наименование района, округа, организации	Всего участников	"2"		"3"		"4"		"5"		Процент качества	Средний тестовый балл	Средний оценочный балл
			чел.	%	чел.	%	чел.	%	чел.	%			
1	Амурский район	358	0	0,00	159	44,41	181	50,56	18	5,03	55,59	25,15	3,61
2	Аяно-Майский район	9	0	0,00	5	55,56	4	44,44	0	0,00	44,44	24,33	3,44
3	Бикинский район	157	0	0,00	79	50,32	74	47,13	4	2,55	49,68	24,75	3,52
4	Ванинский район	226	2	0,88	125	55,31	90	39,82	9	3,98	43,81	24,12	3,47
5	Верхнебуреинский район	227	0	0,00	117	51,54	100	44,05	10	4,41	48,46	24,29	3,53
6	Вяземский район	135	0	0,00	75	55,56	54	40,00	6	4,44	44,44	24,32	3,49
7	Комсомольский район	149	0	0,00	71	47,65	72	48,32	6	4,03	52,35	25,09	3,56
8	Район им. Лазо	320	0	0,00	160	50,00	143	44,69	17	5,31	50,00	24,96	3,55
9	Нанайский район	118	0	0,00	72	61,02	43	36,44	3	2,54	38,98	22,69	3,42
10	Николаевский район	265	1	0,38	141	53,21	113	42,64	10	3,77	46,42	24,02	3,50
11	Охотский район	55	0	0,00	32	58,18	22	40,00	1	1,82	41,82	23,31	3,44
12	Район им. П.Осипенко	30	0	0,00	15	50,00	13	43,33	2	6,67	50,00	23,53	3,57
13	Советско-Гаванский район	216	0	0,00	120	55,56	87	40,28	9	4,17	44,44	24,10	3,49
14	Солнечный район	221	0	0,00	125	56,56	93	42,08	3	1,36	43,44	23,76	3,45
15	Тугуро-Чумиканский район	16	0	0,00	11	68,75	5	31,25	0	0,00	31,25	23,13	3,31
16	Ульчский район	139	4	2,88	99	71,22	31	22,30	5	3,60	25,90	21,83	3,27
17	Хабаровский район	424	1	0,24	227	53,54	174	41,04	22	5,19	46,23	24,25	3,51
18	г. Комсомольск-на-Амуре	1386	0	0,00	583	42,06	662	47,76	141	10,17	57,94	25,91	3,68
19	г. Хабаровск	3402	3	0,09	1356	39,86	1780	52,32	263	7,73	60,05	25,96	3,68
20	Ведомственные и негосударственные ОО	48	0	0,00	22	45,83	22	45,83	4	8,33	54,17	25,88	3,63
21	Краевой центр образования	21	0	0,00	1	4,76	11	52,38	9	42,86	95,24	32,38	4,38
22	Краевые ОО	1	0	0,00	1	100,00	0	0,00	0	0,00	0,00	24,00	3,00
Итого по краю		7923	11	0,14	3596	45,39	3774	47,63	542	6,84	54,47	25,30	3,61

Диаграмма 2.10.1. Средний тестовый балл по обществознанию (2018 г.)

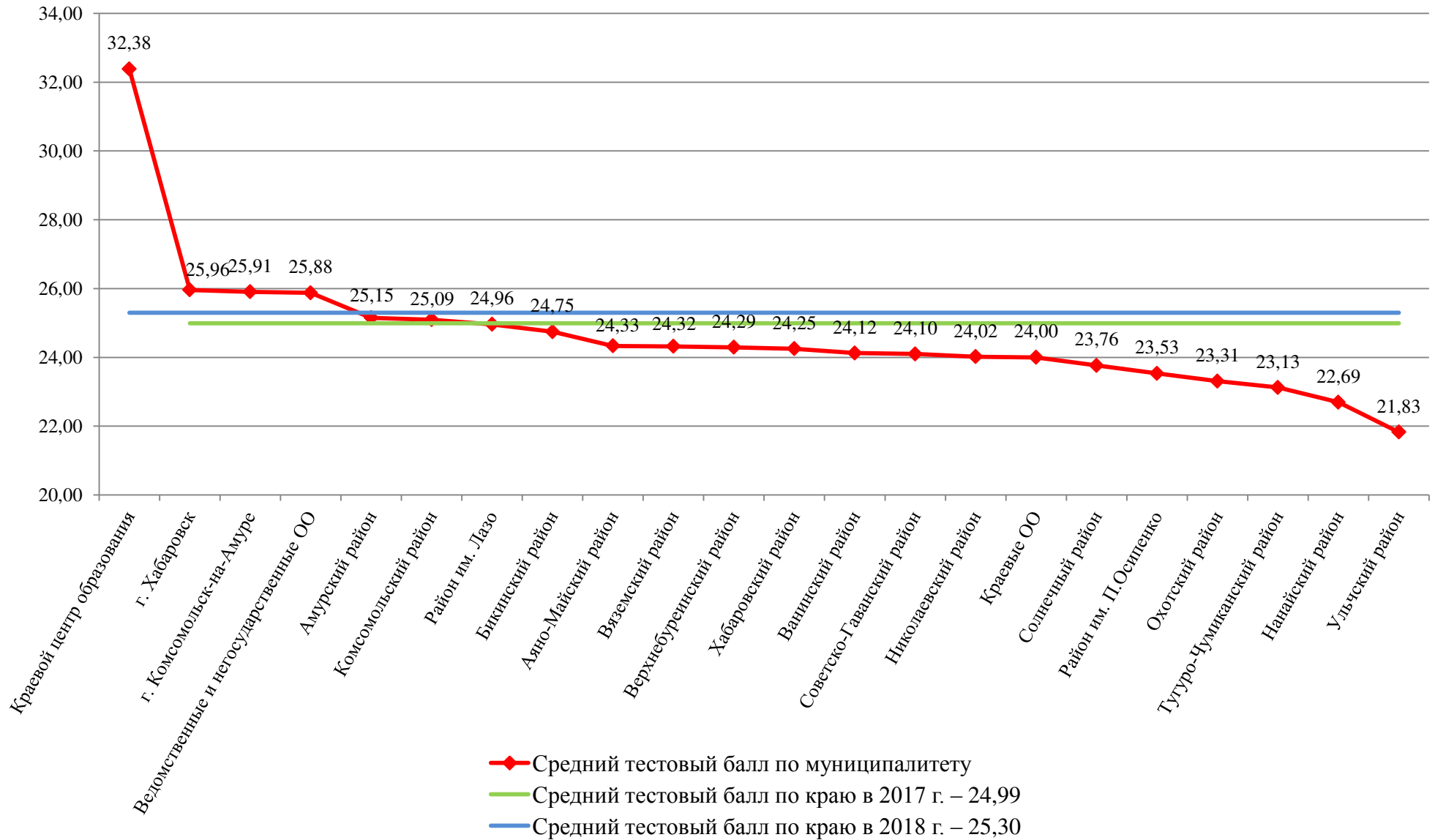


Диаграмма 2.10.2. Результаты экзамена по обществознанию (2018 г.)

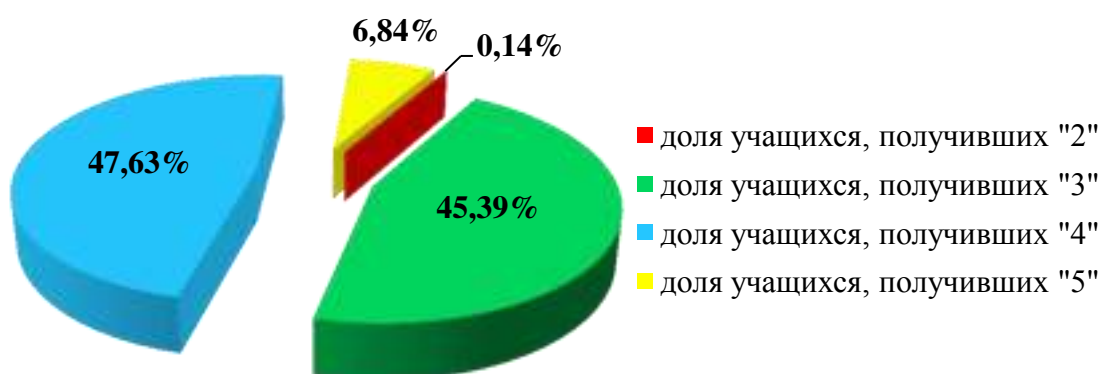


Таблица 2.10.3. Образовательные организации, в которых учащиеся получили максимальный балл (39 б.) по обществознанию

Район	Код ОО	Наименование ОО	Кол-во участников в ОО	Кол-во участников набравших макс. балл (39 б.)	% от числа участников
г. Комсомольск-на-Амуре	137003	МОУ СОШ № 4	70	1	1,43
	137041	МБОУ лицей № 1	20	1	5,00
г. Хабаровск	138024	МБОУ СОШ № 12	47	1	2,13
	138036	МБОУ СОШ № 32	33	1	3,03
	138046	МБОУ СОШ № 43	67	1	1,49
Итого по краю			7923	5	0,06

Диаграмма 2.10.3. Обществознание. Распределение участников 2018 года по диапазонам оценочных баллов

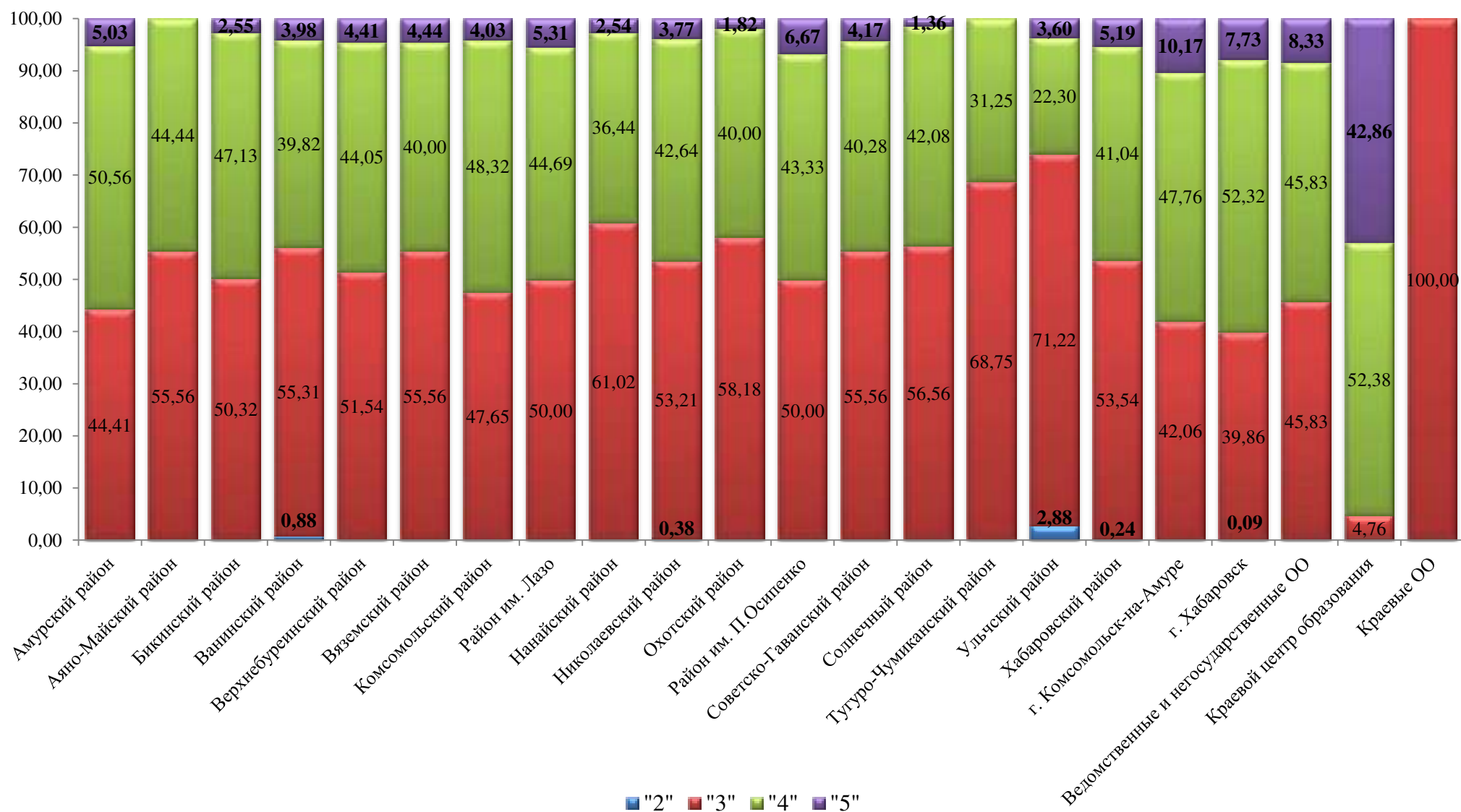


Таблица 2.10.4. Статистика выполнения заданий по обществознанию (ГИА 2018 г.)

С кратким ответом

Количество учащихся	1		2		3		4		5		6		7		8	
	чел.	%	чел.	%	чел.	%	чел.	%	чел.	%	чел.	%	чел.	%	чел.	%
Выполнили верно	6865	86,65	6935	87,53	6685	84,37	5587	70,52	6743	85,11	5729	72,31	6159	77,74	6697	84,53
Выполнили неверно или не приступили	1058	13,35	988	12,47	1238	15,63	2336	29,48	1180	14,89	2194	27,69	1764	22,26	1226	15,47

Количество учащихся	9		10		11		12		13		14		15		16	
	чел.	%	чел.	%	чел.	%	чел.	%	чел.	%	чел.	%	чел.	%	чел.	%
Выполнили верно	6434	81,21	5170	65,25	6291	79,40	6946	87,67	5989	75,59	6409	80,89	5210	65,76	3561	44,95
Выполнили неверно или не приступили	1489	18,79	2753	34,75	1632	20,60	977	12,33	1934	24,41	1514	19,11	2713	34,24	4362	55,05

Количество учащихся	17		18		19		20		21		22		23		24		25	
	чел.	%	чел.	%	чел.	%	чел.	%	чел.	%	чел.	%	чел.	%	чел.	%	чел.	%
Выполнили верно	6003	75,77	5469	69,03	6133	77,41	4946	62,43	4629	58,42	4440	56,04	5836	73,66	2816	35,54	5143	64,91
Выполнили частично верно	-	-	-	-	-	-	-	-	-	-	1350	17,04	-	-	-	-	-	-
Выполнили неверно или не приступили	1920	24,23	2454	30,97	1790	22,59	2977	37,57	3294	41,58	2133	26,92	2087	26,34	5107	64,46	2780	35,09

С развернутым ответом

Количество учащихся	26		27		28		29		30		31	
	чел.	%	чел.	%	чел.	%	чел.	%	чел.	%	чел.	%
Выполнили верно	2726	34,41	4468	56,39	3347	42,24	1211	15,28	2427	30,63	1469	18,54
Выполнили частично верно	4043	51,03	2127	26,85	2474	31,23	3676	46,40	2183	27,55	3117	39,34
Выполнили неверно или не приступили	1154	14,57	1328	16,76	2102	26,53	3036	38,32	3313	41,81	3337	42,12

Таблица 2.10.5. Результаты ГИА по обществознанию в образовательных организациях

Код ОО	Наименование ОО	Кол-во участников	Средний тестовый балл	Средний оценочный балл	"5", "4"	% качества	"2"	% "2"
Амурский муниципальный район								
120002	МБОУ СОШ № 2 г. Амурска	26	26,54	3,73	19	73,08	0	0,00
120003	МБОУ СОШ № 3 г.Амурска	54	25,74	3,65	31	57,41	0	0,00
120005	МБОУ ООШ № 5 г. Амурска	13	28,92	4,00	10	76,92	0	0,00
120006	МБОУ СОШ № 6 г.Амурска	83	24,77	3,60	45	54,22	0	0,00
120009	МБОУ СОШ № 9 г. Амурска	49	27,53	3,82	38	77,55	0	0,00
120011	МБОУ СОШ № 3 п.Эльбан	73	22,55	3,34	22	30,14	0	0,00
220012	МБОУ СОШ п. Литовко	9	26,00	3,78	6	66,67	0	0,00
220013	МБОУ СОШ с. Вознесенское	16	27,81	3,81	13	81,25	0	0,00
220014	МБОУ СОШ п. Известковский	12	22,00	3,33	4	33,33	0	0,00
220015	МБОУ СОШ п. Санболи	6	24,67	3,67	4	66,67	0	0,00
220017	МБОУ СОШ п. Тейсин	4	26,25	3,75	3	75,00	0	0,00
220019	МБОУ СОШ с. Болонь	3	19,67	3,00	0	0,00	0	0,00
220020	МБОУ СОШ с. Ачан	6	24,67	3,50	3	50,00	0	0,00
220023	МБОУ ООШ с. Омми	4	23,25	3,25	1	25,00	0	0,00
Итого по району		358	25,15	3,61	199	55,59	0	0,00
Аяно-Майский муниципальный район								
221001	МКОУ СОШ с. Аян	2	21,50	3,50	1	50,00	0	0,00
221002	МКОУ СОШ с. Нелькан	7	25,14	3,43	3	42,86	0	0,00
Итого по району		9	24,33	3,44	4	44,44	0	0,00
Бикинский муниципальный район								
122001	МБОУ ООШ № 3 г. Бикина	27	25,78	3,59	14	51,85	0	0,00
122003	МБОУ ООШ № 5 г. Бикина	23	21,52	3,30	6	26,09	0	0,00
122006	МБОУ ООШ № 53 г. Бикина	53	24,72	3,53	28	52,83	0	0,00
222002	МБОУ СОШ «Село Лончаково»	15	25,13	3,60	9	60,00	0	0,00
222007	МБОУ ООШ Оренбургского с.п.	3	21,67	3,33	1	33,33	0	0,00
222008	МБОУ ООШ «Село Лесопильное»	5	21,40	3,20	1	20,00	0	0,00
222009	МБОУ СОШ Лермонтовского с.п.	31	26,94	3,65	19	61,29	0	0,00
Итого по району		157	24,75	3,52	78	49,68	0	0,00
Ванинский муниципальный район								
123002	МБОУ СОШ № 2 п. Ванино	16	24,25	3,50	7	43,75	0	0,00
123003	МБОУ СОШ № 3 п. Ванино	17	25,12	3,47	8	47,06	0	0,00
123004	МБОУ СОШ № 4 п. Ванино	54	24,39	3,48	25	46,30	2	3,70
123005	МБОУ СОШ п. Высокогорный	35	25,60	3,63	19	54,29	0	0,00
123006	МБОУ СОШ п. Октябрьский	40	22,28	3,28	11	27,50	0	0,00
223007	МБОУ СОШ с.п. "Поселок Монгохото"	20	26,40	3,65	12	60,00	0	0,00
223008	МБОУ СОШ с. Кенада	7	21,57	3,43	3	42,86	0	0,00
223009	МБОУ СОШ с. Тулучи	4	22,75	3,50	2	50,00	0	0,00
223010	МБОУ СОШ п. Тумнин	8	24,50	3,50	4	50,00	0	0,00
223012	МБОУ СОШ с. Уська-Орочская	7	27,29	4,00	6	85,71	0	0,00
223013	МБОУ СОШ п. Токи	18	20,89	3,11	2	11,11	0	0,00
Итого по району		226	24,12	3,47	99	43,81	2	0,88
Верхнебуреинский муниципальный район								
124001	МБОУ СОШ № 2 р.п. Чегдомын	18	25,89	3,67	11	61,11	0	0,00
124002	МБОУ Многопрофильный лицей р.п. Чегдомын	56	24,11	3,54	27	48,21	0	0,00
124003	МБОУ ООШ № 5 п. ЦЭС	8	32,00	4,38	8	100,00	0	0,00
124004	МБОУ СОШ № 6 р.п. Чегдомын	35	22,74	3,40	13	37,14	0	0,00
124007	МБОУ СОШ № 10 р.п. Чегдомын	12	27,92	4,00	11	91,67	0	0,00
124010	МБОУ СОШ № 11	55	24,65	3,53	28	50,91	0	0,00
224006	МБОУ СОШ № 9 п.Софийск	1	28,00	4,00	1	100,00	0	0,00
224008	МБОУ СОШ № 14 п.Чекунда	1	19,00	3,00	0	0,00	0	0,00

Код ОО	Наименование ОО	Кол-во участников	Средний тестовый балл	Средний оценочный балл	"5", "4"	% качества	"2"	% "2"
224009	МБОУ ООШ № 16 с.Аланап	1	22,00	3,00	0	0,00	0	0,00
224011	МБОУ СОШ № 17 п. Тырма	17	21,53	3,24	4	23,53	0	0,00
224012	МБОУ СОШ № 19 п.Алонка	2	19,50	3,00	0	0,00	0	0,00
224013	МБОУ СОШ № 20 п.Сулук	8	21,63	3,13	1	12,50	0	0,00
224015	МБОУ СОШ № 22 п.Этыркэн	5	21,20	3,20	1	20,00	0	0,00
224019	МБОУ ООШ № 21 п. Герби	5	25,60	3,60	3	60,00	0	0,00
224021	МБОУ ООШ № 15 ст. Зимовьё	3	24,67	3,67	2	66,67	0	0,00
Итого по району		227	24,29	3,53	110	48,46	0	0,00
Вяземский муниципальный район								
125001	МБОУ СОШ № 1 г.Вяземского	35	25,06	3,54	17	48,57	0	0,00
125002	МБОУ СОШ № 2 г.Вяземского	26	25,88	3,73	17	65,38	0	0,00
125003	МБОУ ООШ № 3 г. Вяземского	10	23,40	3,40	4	40,00	0	0,00
125004	МБОУ СОШ № 20 г. Вяземского имени Ф.П.Котляра	28	24,57	3,57	14	50,00	0	0,00
225005	МБОУ СОШ № 1 пос. Дормидонтовка	2	21,50	3,00	0	0,00	0	0,00
225007	МБОУ СОШ с. Шереметьево	3	23,33	3,33	1	33,33	0	0,00
225008	МБОУ ООШ с. Красицкое	3	19,00	3,00	0	0,00	0	0,00
225009	МБОУ СОШ с. Аван	10	24,10	3,30	3	30,00	0	0,00
225010	МБОУ ООШ с. Котиково	5	22,40	3,20	1	20,00	0	0,00
225013	МБОУ ООШ с. Дормидонтовка	2	22,00	3,50	1	50,00	0	0,00
225015	МБОУ ООШ с. Капитоновка	5	23,80	3,40	2	40,00	0	0,00
225016	МБОУ ООШ п. Шумный	1	20,00	3,00	0	0,00	0	0,00
225018	МБОУ ООШ с. Отрадное	5	21,00	3,00	0	0,00	0	0,00
Итого по району		135	24,32	3,49	60	44,44	0	0,00
Комсомольский муниципальный район								
226001	МБОУ СОШ Гурского с. п.	3	24,33	3,33	1	33,33	0	0,00
226002	МБОУ СОШ «Село Большая Картель»	12	24,08	3,33	4	33,33	0	0,00
226004	МБОУ СОШ Нижнетамбовского с.п.	8	28,13	3,75	6	75,00	0	0,00
226005	МБОУ СОШ Селихинского с.п.	10	23,40	3,50	5	50,00	0	0,00
226006	МБОУ СОШ Уктурского с.п.	6	21,67	3,17	1	16,67	0	0,00
226007	МБОУ СОШ Ягодненского с.п.	8	20,75	3,25	2	25,00	0	0,00
226008	МБОУ СОШ с.п. «Поселок Молодежный»	2	29,00	4,00	2	100,00	0	0,00
226009	МБОУ СОШ № 1 с.п. "Село Хурба"	27	25,78	3,63	17	62,96	0	0,00
226010	МБОУ СОШ Снежненского с.п.	11	27,00	3,82	8	72,73	0	0,00
226011	МБОУ ООШ «Село Боктор»	2	20,50	3,00	0	0,00	0	0,00
226012	МБОУ СОШ Кенайского с.п.	4	24,75	3,50	2	50,00	0	0,00
226013	МБОУ ООШ с.п. «Село Верхняя Эконь»	2	33,00	4,50	2	100,00	0	0,00
226014	МБОУ СОШ № 2 с.п. "Село Пивань"	1	20,00	3,00	0	0,00	0	0,00
226015	МБОУ ООШ Галичного с.п.	5	25,00	3,40	2	40,00	0	0,00
226016	МБОУ ООШ Гайтерского с.п.	7	21,14	3,29	2	28,57	0	0,00
226017	МБОУ СОШ с.п. "Село Новый Мир"	9	26,44	3,67	4	44,44	0	0,00
226018	МБОУ СОШ № 2 с.п. "Село Хурба"	24	26,42	3,75	16	66,67	0	0,00
226020	МБОУ ООШ с.п. «Село Даппы»	6	24,17	3,50	3	50,00	0	0,00
226021	МБОУ ООШ Бельговского с.п.	2	27,50	3,50	1	50,00	0	0,00
Итого по району		149	25,09	3,56	78	52,35	0	0,00
Муниципальный район имени Лазо								
127001	МБОУ СОШ № 1 р.п. Переяславка	48	24,25	3,48	22	45,83	0	0,00
127002	МБОУ СОШ № 2 р.п. Переяславка	20	23,80	3,45	8	40,00	0	0,00
127003	МБОУ СОШ № 1 р.п. Хор	25	25,48	3,72	15	60,00	0	0,00
127004	МБОУ ООШ № 2 р.п. Хор	26	24,42	3,38	10	38,46	0	0,00
127005	МБОУ СОШ № 3 р.п. Хор	51	28,29	3,90	40	78,43	0	0,00
127006	МБОУ СОШ р.п. Мухен	25	27,64	3,76	16	64,00	0	0,00

Код ОО	Наименование ОО	Кол-во участников	Средний тестовый балл	Средний оценочный балл	"5", "4"	% качества	"2"	% "2"
227007	МБОУ СОШ с. Георгиевка	19	23,79	3,42	8	42,11	0	0,00
227008	МБОУ СОШ с. Могилёвка	17	22,00	3,12	2	11,76	0	0,00
227009	МБОУ СОШ п. Сидима	11	23,64	3,45	5	45,45	0	0,00
227010	МБОУ СОШ с. Бичевая	11	25,82	3,64	7	63,64	0	0,00
227012	МБОУ СОШ с. Соколовка	5	25,20	3,40	2	40,00	0	0,00
227013	МБОУ СОШ с. Полетное	5	26,60	3,60	3	60,00	0	0,00
227014	МБОУ СОШ п. Обор им. Е.А. Дикопольцева	6	25,83	3,67	3	50,00	0	0,00
227017	МБОУ СОШ с. Святогорье	9	22,78	3,44	4	44,44	0	0,00
227018	МБОУ СОШ с. Черняево	8	19,00	3,00	0	0,00	0	0,00
227019	МБОУ СОШ п. Дурмин	6	20,83	3,17	1	16,67	0	0,00
227020	МБОУ СОШ п. Сукпай	5	27,60	4,00	4	80,00	0	0,00
227021	МБОУ СОШ с. Кругликово	8	26,50	4,00	7	87,50	0	0,00
227022	МБОУ СОШ п. Сита	1	23,00	3,00	0	0,00	0	0,00
227030	МБОУ ООШ п. Солонцовый	2	22,50	3,50	1	50,00	0	0,00
227031	МБОУ ООШ с. Гродеково	9	21,00	3,11	1	11,11	0	0,00
227032	МБОУ ООШ п. Долми	3	22,67	3,33	1	33,33	0	0,00
Итого по району		320	24,96	3,55	160	50,00	0	0,00
Нанайский муниципальный район								
228003	МБОУ ООШ с. Дада	4	24,50	3,50	2	50,00	0	0,00
228004	МБОУ СОШ с. Лидога	4	25,75	3,75	3	75,00	0	0,00
228005	МБОУ СОШ п. Джонка	6	29,33	4,17	5	83,33	0	0,00
228006	МБОУ СОШ с. Маяк	9	22,22	3,33	3	33,33	0	0,00
228007	МБОУ СОШ № 1 с.Троицкое	53	21,87	3,34	17	32,08	0	0,00
228008	МБОУ СОШ с. Дубовый Мыс	5	27,20	4,00	5	100,00	0	0,00
228009	МБОУ СОШ с. Найхин	24	21,00	3,21	5	20,83	0	0,00
228010	МБОУ ООШ п. Синда	9	22,56	3,33	3	33,33	0	0,00
228011	МБОУ ООШ с. Верхний Нерген	4	24,75	3,75	3	75,00	0	0,00
Итого по району		118	22,69	3,42	46	38,98	0	0,00
Николаевский муниципальный район								
129001	МБОУ СОШ № 1 г. Николаевска-на-Амуре	35	25,20	3,66	21	60,00	0	0,00
129002	МБОУ СОШ № 2 г. Николаевска-на-Амуре	58	24,40	3,48	27	46,55	1	1,72
129004	МБОУ СОШ № 4 г. Николаевска-на-Амуре	47	22,47	3,36	16	34,04	0	0,00
129005	МБОУ СОШ № 5 г. Николаевска-на-Амуре	51	24,51	3,57	25	49,02	0	0,00
129010	МБОУ СОШ р.п. Многовершинный	29	24,07	3,55	15	51,72	0	0,00
229009	МКОУ СОШ № 5 п. Маго	6	24,17	3,50	3	50,00	0	0,00
229012	МБОУ СОШ с. Иннокентьевка	5	25,40	3,40	2	40,00	0	0,00
229013	МБОУ СОШ с. Константиновка	7	19,29	3,14	1	14,29	0	0,00
229014	МБОУ СОШ с. Красное	5	21,40	3,00	0	0,00	0	0,00
229015	МБОУ ООШ с. Нигирь	9	27,33	3,78	7	77,78	0	0,00
229017	МБОУ ООШ с. Чля	4	29,25	4,00	4	100,00	0	0,00
229018	МБОУ ООШ с. Оремиф	1	30,00	4,00	1	100,00	0	0,00
229021	МБОУ ООШ п. Пуир	5	18,60	3,00	0	0,00	0	0,00
729005	Вечерние классы СОШ № 5 г. Николаевска-на-Амуре	3	21,33	3,33	1	33,33	0	0,00
Итого по району		265	24,02	3,50	123	46,42	1	0,38
Охотский муниципальный район								
130001	МКОУ СОШ № 1 р.п. Охотск	29	24,21	3,52	14	48,28	0	0,00
230003	МКОУ СОШ с. Булгин	9	21,89	3,22	2	22,22	0	0,00
230004	МКОУ ООШ п. Новое Устье	4	25,50	3,75	3	75,00	0	0,00
230006	МКОУ СОШ с. Арка	8	21,13	3,25	2	25,00	0	0,00
230007	МКОУ СОШ п. Новая Иня	5	22,40	3,40	2	40,00	0	0,00
Итого по району		55	23,31	3,44	23	41,82	0	0,00

Код ОО	Наименование ОО	Кол-во участников	Средний тестовый балл	Средний оценочный балл	"5", "4"	% качества	"2"	% "2"
Муниципальный район имени Полины Осипенко								
231001	МБОУ СОШ с. им. П.Осипенко	10	23,60	3,60	5	50,00	0	0,00
231002	МБОУ СОШ с. Бриакан	14	23,93	3,64	8	57,14	0	0,00
231003	МБОУ СОШ п. Херпучи	6	22,50	3,33	2	33,33	0	0,00
<i>Итого по району</i>		30	23,53	3,57	15	50,00	0	0,00
Советско-Гаванский муниципальный район								
132001	МБУОО СОШ № 1 г. Советская Гавань	55	25,71	3,64	31	56,36	0	0,00
132002	МБУОО ООШ № 2 г. Советская Гавань	14	20,29	3,07	1	7,14	0	0,00
132003	МБОУ СОШ № 3 имени А.И. Томилина	51	24,06	3,49	23	45,10	0	0,00
132004	МБУОО СОШ № 5 г. Советская Гавань	9	22,11	3,22	2	22,22	0	0,00
132005	МБУОО СОШ № 6 р.п. Лососина	14	23,93	3,50	7	50,00	0	0,00
132006	МБУОО ООШ № 8 г. Советская Гавань	6	22,00	3,33	2	33,33	0	0,00
132008	МБУОО СОШ № 15 р.п. Майский	11	23,73	3,45	5	45,45	0	0,00
132009	МБОУ СОШ № 16 р.п. Заветы Ильича	44	23,70	3,45	19	43,18	0	0,00
132012	МБУОО ООШ № 14 р.п. Майский	5	23,20	3,40	2	40,00	0	0,00
232014	МБУОО ООШ № 12 с. Гатка	7	27,71	3,86	4	57,14	0	0,00
<i>Итого по району</i>		216	24,10	3,49	96	44,44	0	0,00
Солнечный муниципальный район								
133001	МБОУ СОШ № 1 р.п. Солнечный	29	23,38	3,41	11	37,93	0	0,00
133002	МБОУ ООШ № 2 р.п. Солнечный	10	23,20	3,40	4	40,00	0	0,00
133003	МБОУ СОШ № 3 р.п. Солнечный	42	23,14	3,40	17	40,48	0	0,00
133004	МБОУ ООШ р.п. Горный	15	21,07	3,27	4	26,67	0	0,00
233005	МБОУ СОШ п. Харпичан	3	19,00	3,00	0	0,00	0	0,00
233006	МБОУ СОШ п. Горин	26	26,92	3,77	19	73,08	0	0,00
233007	МБОУ СОШ п. Дуки	16	23,19	3,38	6	37,50	0	0,00
233008	МБОУ СОШ с. Кондон	4	23,25	3,50	2	50,00	0	0,00
233010	МБОУ СОШ п. Березовый	29	25,93	3,52	15	51,72	0	0,00
233011	МБОУ СОШ с. Эворон	10	22,50	3,40	4	40,00	0	0,00
233012	МБОУ СОШ п. Хурмули	20	22,05	3,20	4	20,00	0	0,00
233013	МБОУ СОШ п. Дзамку	10	23,80	3,60	5	50,00	0	0,00
233016	МБОУ ООШ п. Амгунь	3	22,33	3,33	1	33,33	0	0,00
733010	МБОУ В(С)ОШ п. Березовый	4	27,50	4,00	4	100,00	0	0,00
<i>Итого по району</i>		221	23,76	3,45	96	43,44	0	0,00
Тугуро-Чумиканский муниципальный район								
234001	МКОУ СОШ с. Чумикан	9	23,00	3,33	3	33,33	0	0,00
234002	МКОУ ООШ с. Тугур	4	24,00	3,50	2	50,00	0	0,00
234003	МКОУ ООШ с. Удское	3	22,33	3,00	0	0,00	0	0,00
<i>Итого по району</i>		16	23,13	3,31	5	31,25	0	0,00
Ульчский муниципальный район								
235001	МБОУ СОШ с. Сусанино	11	19,64	3,09	3	27,27	2	18,18
235002	МБОУ СОШ с. Богородское	33	21,03	3,24	7	21,21	1	3,03
235003	МБОУ СОШ с. Тахта	5	20,60	3,00	0	0,00	0	0,00
235005	МБОУ СОШ с. Булава	17	23,12	3,35	6	35,29	0	0,00
235006	МБОУ СОШ п. Де-Кастри	25	22,68	3,32	7	28,00	0	0,00
235007	МБОУ СОШ с. Киселевка	2	24,00	3,50	1	50,00	0	0,00
235008	МБОУ СОШ с. Большие Санники	2	24,50	3,50	1	50,00	0	0,00
235009	МБОУ СОШ с. Солонцы	5	17,00	2,80	0	0,00	1	20,00
235010	МБОУ СОШ с. Софийск	9	22,33	3,33	3	33,33	0	0,00
235011	МБОУ СОШ п. Циммермановка	9	20,33	3,11	1	11,11	0	0,00
235012	МБОУ СОШ п. Быстринск	3	21,00	3,00	0	0,00	0	0,00
235013	МБОУ СОШ п. Тыр	6	20,33	3,17	1	16,67	0	0,00
235014	МБОУ СОШ п. Мариинский рейд	8	28,13	4,00	6	75,00	0	0,00

Код ОО	Наименование ОО	Кол-во участников	Средний тестовый балл	Средний оценочный балл	"5", "4"	% качества	"2"	% "2"
235015	МБОУ СОШ с. Дуди	1	23,00	3,00	0	0,00	0	0,00
235016	МБОУ ООШ с. Савинское	3	20,67	3,00	0	0,00	0	0,00
Итого по району		139	21,83	3,27	36	25,90	4	2,88
Хабаровский муниципальный район								
136013	МКОУ СОШ р.п. Корфовский	13	22,77	3,46	5	38,46	0	0,00
236001	МКОУ СОШ с. Бычиха	17	22,76	3,35	6	35,29	0	0,00
236002	МКОУ СОШ с. Восточное	36	23,22	3,42	13	36,11	0	0,00
236003	МКОУ СОШ с. Вятское	5	25,20	3,60	3	60,00	0	0,00
236004	МКОУ СОШ с. Галкино	10	20,70	3,10	1	10,00	0	0,00
236005	МКОУ СОШ с. Гаровка-2	13	26,54	3,77	10	76,92	0	0,00
236006	МКОУ СОШ с. Дружба	25	25,60	3,60	12	48,00	0	0,00
236007	МКОУ СОШ с. Елабуга	3	22,67	3,33	1	33,33	0	0,00
236008	МКОУ СОШ с. Ильинка	23	26,17	3,74	17	73,91	0	0,00
236009	МКОУ СОШ с. Калинка	21	24,52	3,52	10	47,62	0	0,00
236010	МКОУ СОШ № 1 с. Князе-Волконское	12	20,50	3,17	2	16,67	0	0,00
236011	МКОУ СОШ № 2 с. Князе-Волконское-1	31	26,03	3,61	17	54,84	0	0,00
236012	МКОУ СОШ с. Корсаково-1	8	26,88	3,75	6	75,00	0	0,00
236014	МКОУ СОШ п. Кукан	10	20,70	3,20	3	30,00	1	10,00
236015	МКОУ СОШ с. Малышево	3	24,67	3,67	2	66,67	0	0,00
236016	МКОУ СОШ с. Мирное	17	23,65	3,53	8	47,06	0	0,00
236017	МКОУ СОШ с. Мичуринское	6	22,33	3,17	1	16,67	0	0,00
236018	МКОУ СОШ с. Новокуровка	1	28,00	4,00	1	100,00	0	0,00
236019	МКОУ СОШ № 1 с. Некрасовка	18	24,50	3,67	11	61,11	0	0,00
236020	МКОУ СОШ № 2 с. Некрасовка	22	26,95	3,77	14	63,64	0	0,00
236021	МКОУ СОШ с. Осиновая Речка	15	28,60	4,00	11	73,33	0	0,00
236022	МКОУ СОШ п. Победа	8	20,63	3,00	0	0,00	0	0,00
236023	МКОУ СОШ с. Ракитное	14	20,00	3,07	1	7,14	0	0,00
236024	МКОУ СОШ с. Сергеевка	8	26,13	3,88	6	75,00	0	0,00
236025	МКОУ СОШ с. Сикачи-Алян	2	21,50	3,50	1	50,00	0	0,00
236026	МКОУ СОШ с. Таежное	27	21,74	3,26	7	25,93	0	0,00
236027	МКОУ СОШ с. Тополево	22	24,59	3,59	11	50,00	0	0,00
236028	МОУ СОШ с. Гаровка-1	9	24,11	3,22	2	22,22	0	0,00
236030	МКОУ ООШ с. Благодатное	2	20,00	3,00	0	0,00	0	0,00
236031	МКОУ ООШ п. Догордон	2	23,00	3,00	0	0,00	0	0,00
236032	МКОУ ООШ с. Казакевичево	9	28,56	3,89	7	77,78	0	0,00
236033	МКОУ ООШ п. Матвеевка	12	24,92	3,58	7	58,33	0	0,00
Итого по району		424	24,25	3,51	196	46,23	1	0,24
Городской округ "Город Комсомольск-на-Амуре"								
137001	МОУ гимназия № 1	41	30,95	4,22	35	85,37	0	0,00
137002	МОУ СОШ № 3	23	30,09	4,09	18	78,26	0	0,00
137003	МОУ СОШ № 4	70	27,16	3,76	43	61,43	0	0,00
137004	МОУ СОШ № 5	21	27,95	3,90	16	76,19	0	0,00
137005	МОУ СОШ № 6	48	23,52	3,42	18	37,50	0	0,00
137006	МОУ СОШ № 7	14	27,79	3,86	9	64,29	0	0,00
137007	МОУ СОШ № 8	49	23,22	3,39	17	34,69	0	0,00
137008	МОУ гимназия № 9	71	27,99	3,90	54	76,06	0	0,00
137010	МОУ СОШ № 13	20	23,90	3,45	8	40,00	0	0,00
137011	МОУ СОШ № 14	38	26,16	3,68	23	60,53	0	0,00
137012	МОУ СОШ № 15	33	21,79	3,27	7	21,21	0	0,00
137013	МОУ СОШ с УИОП № 16	69	25,99	3,70	40	57,97	0	0,00
137014	МОУ ЦО "Открытие"	72	23,78	3,50	33	45,83	0	0,00
137015	МОУ СОШ № 19	27	23,48	3,44	12	44,44	0	0,00
137017	МОУ СШ № 22	55	25,20	3,60	28	50,91	0	0,00

Код ОО	Наименование ОО	Кол-во участников	Средний тестовый балл	Средний оценочный балл	"5", "4"	% качества	"2"	% "2"
137018	МОУ СОШ № 23	63	24,08	3,48	28	44,44	0	0,00
137019	МОУ СОШ № 24	27	27,48	3,85	19	70,37	0	0,00
137022	МОУ СОШ № 27	36	26,92	3,78	24	66,67	0	0,00
137023	МОУ СОШ № 28	10	19,60	3,20	2	20,00	0	0,00
137024	МОУ ООШ № 29	14	26,93	3,86	12	85,71	0	0,00
137025	МОУ СОШ № 30	37	24,68	3,54	18	48,65	0	0,00
137026	МОУ СОШ № 31	59	23,92	3,46	24	40,68	0	0,00
137027	МОУ СОШ № 32	82	26,41	3,71	51	62,20	0	0,00
137028	МОУ Лицей № 33	23	26,04	3,70	15	65,22	0	0,00
137029	МОУ СОШ № 34	47	25,02	3,60	27	57,45	0	0,00
137030	МОУ СОШ № 35	41	22,73	3,34	12	29,27	0	0,00
137031	МОУ СОШ № 36	30	31,27	4,27	29	96,67	0	0,00
137032	МОУ СОШ № 37	50	29,96	4,18	47	94,00	0	0,00
137033	МОУ СОШ № 38	9	25,56	3,56	4	44,44	0	0,00
137035	МОУ СОШ № 42	36	22,03	3,25	9	25,00	0	0,00
137036	МОУ гимназия № 45	41	27,95	3,90	32	78,05	0	0,00
137037	МОУ СОШ № 50	31	26,52	3,77	22	70,97	0	0,00
137038	МОУ СОШ № 51	40	27,73	3,93	32	80,00	0	0,00
137039	МОУ СОШ № 53	20	22,50	3,30	6	30,00	0	0,00
137040	МОУ СОШ № 62	11	26,82	3,64	7	63,64	0	0,00
137041	МБОУ лицей № 1	20	31,10	4,20	18	90,00	0	0,00
737011	Вечерние классы СОШ № 14	8	24,75	3,63	4	50,00	0	0,00
Итого по городскому округу		1386	25,91	3,68	803	57,94	0	0,00
Городской округ "Город Хабаровск"								
138001	МБОУ Математический лицей	7	29,14	3,86	6	85,71	0	0,00
138002	МАОУ Многопрофильный лицей	85	26,27	3,75	55	64,71	0	0,00
138003	МАОУ "Военно-москвой лицей"	25	23,04	3,32	7	28,00	0	0,00
138004	МАОУ "Политехнический лицей"	53	25,43	3,55	27	50,94	0	0,00
138005	МБОУ лицей "РИТМ"	67	29,03	3,94	52	77,61	0	0,00
138006	МАОУ "ЛИТ"	1	22,00	3,00	0	0,00	0	0,00
138007	МАОУ "Лицей "Ступени""	24	26,04	3,63	14	58,33	0	0,00
138008	МБОУ лицей "Вектор"	26	22,04	3,35	9	34,62	0	0,00
138009	МАОУ Экономическая гимназия	48	29,75	4,04	43	89,58	0	0,00
138010	МБОУ гимназия № 1	90	25,82	3,66	54	60,00	0	0,00
138011	МБОУ гимназия № 3	121	25,78	3,68	72	59,50	0	0,00
138012	МАОУ гимназия № 4	39	28,33	3,92	29	74,36	0	0,00
138013	МБОУ гимназия № 5	28	29,79	4,11	23	82,14	0	0,00
138014	МАОУ гимназия № 6	38	27,32	3,79	28	73,68	0	0,00
138015	МБОУ гимназия № 7	81	26,42	3,74	52	64,20	0	0,00
138016	МБОУ гимназия № 8	69	29,16	3,96	58	84,06	0	0,00
138017	МБОУ СОШ № 1	52	27,60	3,87	38	73,08	0	0,00
138019	МБОУ СОШ № 6	29	26,00	3,62	16	55,17	0	0,00
138020	МБОУ "СПШ "Успех"	27	25,67	3,70	15	55,56	0	0,00
138021	МБОУ СОШ № 9	24	24,08	3,50	12	50,00	0	0,00
138022	МАОУ "СПШ № 10"	75	24,83	3,61	43	57,33	0	0,00
138023	МБОУ СОШ с УИОП № 11	76	26,53	3,74	45	59,21	0	0,00
138024	МБОУ СОШ № 12	47	28,40	3,96	36	76,60	0	0,00
138025	МБОУ СОШ № 13	17	22,59	3,35	5	29,41	0	0,00
138027	МБОУ СОШ № 16	34	24,44	3,47	14	41,18	0	0,00
138028	МБОУ кадетская школа № 1	55	23,40	3,40	21	38,18	0	0,00
138029	МБОУ СОШ № 19	46	26,13	3,72	29	63,04	0	0,00
138030	МБОУ СОШ № 23	54	28,94	3,96	45	83,33	0	0,00
138031	МБОУ СОШ № 24 им. Д. Желудкова	58	26,97	3,74	40	68,97	0	0,00

Код ОО	Наименование ОО	Кол-во участников	Средний тестовый балл	Средний оценочный балл	"5", "4"	% качества	"2"	% "2"
138032	МБОУ СОШ № 26	37	25,46	3,62	23	62,16	0	0,00
138033	МАОУ СШ № 27	76	26,32	3,75	52	68,42	0	0,00
138034	МБОУ СОШ № 29	48	27,04	3,71	33	68,75	0	0,00
138035	МБОУ СОШ № 30	66	28,53	3,94	54	81,82	0	0,00
138036	МБОУ СОШ № 32	33	27,73	3,88	25	75,76	0	0,00
138037	МАОУ "СШ № 33"	71	27,35	3,79	50	70,42	0	0,00
138039	МАОУ "СШ № 35"	24	23,58	3,38	9	37,50	0	0,00
138041	МАОУ "СШ № 37"	49	27,16	3,80	34	69,39	0	0,00
138042	МБОУ СОШ № 38	44	26,05	3,73	29	65,91	0	0,00
138043	МБОУ СОШ № 39	28	23,57	3,46	13	46,43	0	0,00
138044	МАОУ "СШ № 40" им. Г. К. Жукова	59	26,90	3,76	40	67,80	0	0,00
138045	МАОУ СОШ № 41	25	28,48	4,00	19	76,00	0	0,00
138046	МБОУ СОШ № 43	67	24,42	3,52	34	50,75	0	0,00
138047	МБОУ СОШ № 44	72	25,97	3,64	45	62,50	0	0,00
138049	МБОУ СОШ № 46	69	23,14	3,43	29	42,03	1	1,45
138050	МБОУ СОШ № 47 им. В.А.Тамгина	47	24,36	3,51	23	48,94	0	0,00
138051	МБОУ "СШ № 49 имени героев-даманцев"	122	25,49	3,66	73	59,84	1	0,82
138052	МБОУ СОШ № 51	26	22,92	3,42	10	38,46	0	0,00
138053	МБОУ СОШ № 52	59	26,10	3,68	35	59,32	1	1,69
138056	МБОУ СОШ № 56	46	23,22	3,41	18	39,13	0	0,00
138058	МБОУ СОШ № 58	27	21,44	3,30	8	29,63	0	0,00
138061	МБОУ СОШ № 62	73	25,49	3,59	37	50,68	0	0,00
138062	МБОУ СОШ № 63	70	28,47	3,97	56	80,00	0	0,00
138063	МАОУ "СШ № 3"	12	23,67	3,50	6	50,00	0	0,00
138064	МБОУ СОШ № 66	6	24,00	3,33	2	33,33	0	0,00
138065	МБОУ СОШ № 67	57	25,51	3,61	32	56,14	0	0,00
138066	МБОУ СОШ № 68	84	22,65	3,36	27	32,14	0	0,00
138067	МБОУ СОШ № 70	18	23,50	3,44	8	44,44	0	0,00
138068	МБОУ СОШ № 72	19	25,16	3,63	9	47,37	0	0,00
138071	МБОУ СОШ № 76	34	24,15	3,56	15	44,12	0	0,00
138072	МАОУ СОШ № 77	68	24,09	3,44	28	41,18	0	0,00
138073	МБОУ СОШ № 15	29	23,93	3,48	13	44,83	0	0,00
138074	МБОУ СОШ с УИОП № 80	77	28,32	3,90	58	75,32	0	0,00
138075	МБОУ "СШ № 83"	88	27,49	3,80	64	72,73	0	0,00
138077	МБОУ СОШ № 85	118	26,16	3,71	73	61,86	0	0,00
138078	МБОУ СОШ № 87	69	25,13	3,61	40	57,97	0	0,00
138079	МБОУ СОШ № 1 п. Берёзовка	46	23,70	3,41	17	36,96	0	0,00
138080	МБОУ СОШ № 2 п. Берёзовка	23	23,00	3,43	10	43,48	0	0,00
738033	МБОУ "ВШ № 10"	7	22,86	3,29	2	28,57	0	0,00
738042	Вечерние классы СОШ № 38	13	20,46	3,15	2	15,38	0	0,00
Итого по городскому округу		3402	25,96	3,68	2043	60,05	3	0,09
Ведомственные и негосударственные образовательные организации								
326011	ФГКОУ СОШ № 140	4	27,25	3,75	3	75,00	0	0,00
336012	ФГКОУ СОШ № 162	9	30,00	4,11	8	88,89	0	0,00
437001	Школа-интернат № 30 ОАО "РЖД"	11	25,00	3,55	4	36,36	0	0,00
437002	НОУ СОШ "Семья и школа"	3	17,33	3,00	0	0,00	0	0,00
438005	ЧОУ СОШ "Алые паруса"	7	23,86	3,43	3	42,86	0	0,00
438006	ЧОУ СШ "Азимут"	9	25,11	3,44	4	44,44	0	0,00
438007	ЧОУ "ШКОЛА "ТАЛАНТ"	5	28,60	3,80	4	80,00	0	0,00
Итого по ОО		48	25,88	3,63	26	54,17	0	0,00
Краевые образовательные организации								
900007	КГАОУ "КЦО"	21	32,38	4,38	20	95,24	0	0,00
900008	КГБОУ "ХК ЦППМСП"	1	24,00	3,00	0	0,00	0	0,00

Код ОО	Наименование ОО	Кол-во участников	Средний тестовый балл	Средний оценочный балл	"5", "4"	% качества	"2"	% "2"
	<i>Итого по ОО</i>	22	32,00	4,32	20	90,91	0	0,00
	ИТОГО ПО КРАЮ	7923	25,30	3,61	4316	54,47	11	0,14

2.11. Основные результаты ГИА 2018 года по литературе в форме ОГЭ

Таблица 2.11.1. Сравнение показателей ГИА по литературе (2017-2018 гг.)

Наименование района	2017 год					2018 год				
	Кол-во участников	"2" (%)	% качества	Средний оценочный балл	Средний тестовый балл	Кол-во участников	"2" (%)	% качества	Средний оценочный балл	Средний тестовый балл
Амурский район	12	0,00	91,67	4,42	18,08	10	0,00	70,00	4,10	23,90
Бикинский район	9	0,00	44,44	3,44	13,89	4	0,00	50,00	3,75	21,25
Ванинский район	7	0,00	85,71	4,29	16,43	3	0,00	66,67	3,67	22,33
Верхнебуреинский район	7	0,00	85,71	4,43	18,43	2	0,00	50,00	3,50	19,00
Вяземский район	5	0,00	80,00	4,00	15,00	2	0,00	50,00	3,50	19,50
Комсомольский район	1	0,00	100,00	4,00	18,00	1	0,00	100,00	5,00	28,00
Район им. Лазо	5	0,00	100,00	5,00	21,60	3	0,00	66,67	4,33	24,00
Нанайский район	1	0,00	100,00	5,00	22,00	2	0,00	50,00	4,00	21,50
Николаевский район	8	0,00	75,00	4,00	16,25	6	0,00	50,00	3,67	19,50
Охотский район	0	-	-	-	-	5	0,00	20,00	3,20	16,40
Район им. П.Осипенко	0	-	-	-	-	3	0,00	100,00	4,00	23,00
Советско-Гаванский район	15	0,00	86,67	4,47	18,20	6	0,00	83,33	4,00	22,83
Солнечный район	10	0,00	80,00	4,00	16,40	5	0,00	60,00	3,60	20,00
Тугуро-Чумиканский район	0	-	-	-	-	2	0,00	0,00	3,00	13,00
Ульчский район	3	0,00	100,00	4,67	19,33	3	0,00	66,67	4,00	20,33
Хабаровский район	11	0,00	100,00	4,45	17,55	9	0,00	44,44	3,44	19,22
г. Комсомольск-на-Амуре	128	0,00	86,72	4,29	17,32	109	0,00	77,98	3,93	22,41
г. Хабаровск	146	0,68	82,19	4,18	16,78	163	0,00	67,48	3,87	21,42
Ведомственные и негосударственные ОО	6	0,00	100,00	4,83	20,33	2	0,00	50,00	4,00	23,00
Краевой центр образования	0	-	-	-	-	2	0,00	100,00	4,50	24,50
Итого по краю	374	0,27	84,49	4,25	15,98	342	0,00	69,01	3,87	21,65

Таблица 2.11.2. Результаты ГИА. Литература (2018 г.)

№ п/п	Наименование района, округа, организации	Всего участников	"2"		"3"		"4"		"5"		Процент качества	Средний тестовый балл	Средний оценочный балл
			чел.	%	чел.	%	чел.	%	чел.	%			
1	Амурский район	10	0	0,00	3	30,00	3	30,00	4	40,00	70,00	23,90	4,10
2	Бикинский район	4	0	0,00	2	50,00	1	25,00	1	25,00	50,00	21,25	3,75
3	Ванинский район	3	0	0,00	1	33,33	2	66,67	0	0,00	66,67	22,33	3,67
4	Верхнебуреинский район	2	0	0,00	1	50,00	1	50,00	0	0,00	50,00	19,00	3,50
5	Вяземский район	2	0	0,00	1	50,00	1	50,00	0	0,00	50,00	19,50	3,50
6	Комсомольский район	1	0	0,00	0	0,00	0	0,00	1	100,00	100,00	28,00	5,00
7	Район им. Лазо	3	0	0,00	1	33,33	0	0,00	2	66,67	66,67	24,00	4,33
8	Нанайский район	2	0	0,00	1	50,00	0	0,00	1	50,00	50,00	21,50	4,00
9	Николаевский район	6	0	0,00	3	50,00	2	33,33	1	16,67	50,00	19,50	3,67
10	Охотский район	5	0	0,00	4	80,00	1	20,00	0	0,00	20,00	16,40	3,20
11	Район им. П. Осипенко	3	0	0,00	0	0,00	3	100,00	0	0,00	100,00	23,00	4,00
12	Советско-Гаванский район	6	0	0,00	1	16,67	4	66,67	1	16,67	83,33	22,83	4,00
13	Солнечный район	5	0	0,00	2	40,00	3	60,00	0	0,00	60,00	20,00	3,60
14	Тугуро-Чумиканский район	2	0	0,00	2	100,00	0	0,00	0	0,00	0,00	13,00	3,00
15	Ульчский район	3	0	0,00	1	33,33	1	33,33	1	33,33	66,67	20,33	4,00
16	Хабаровский район	9	0	0,00	5	55,56	4	44,44	0	0,00	44,44	19,22	3,44
17	г. Комсомольск-на-Амуре	109	0	0,00	24	22,02	69	63,30	16	14,68	77,98	22,41	3,93
18	г. Хабаровск	163	0	0,00	53	32,52	78	47,85	32	19,63	67,48	21,42	3,87
19	Ведомственные и негосударственные ОО	2	0	0,00	1	50,00	0	0,00	1	50,00	50,00	23,00	4,00
20	Краевой центр образования	2	0	0,00	0	0,00	1	50,00	1	50,00	100,00	24,50	4,50
Итого по краю		342	0	0,00	106	30,99	174	50,88	62	18,13	84,49	21,65	3,87

Диаграмма 2.11.1. Средний тестовый балл по литературе (2018 г.)

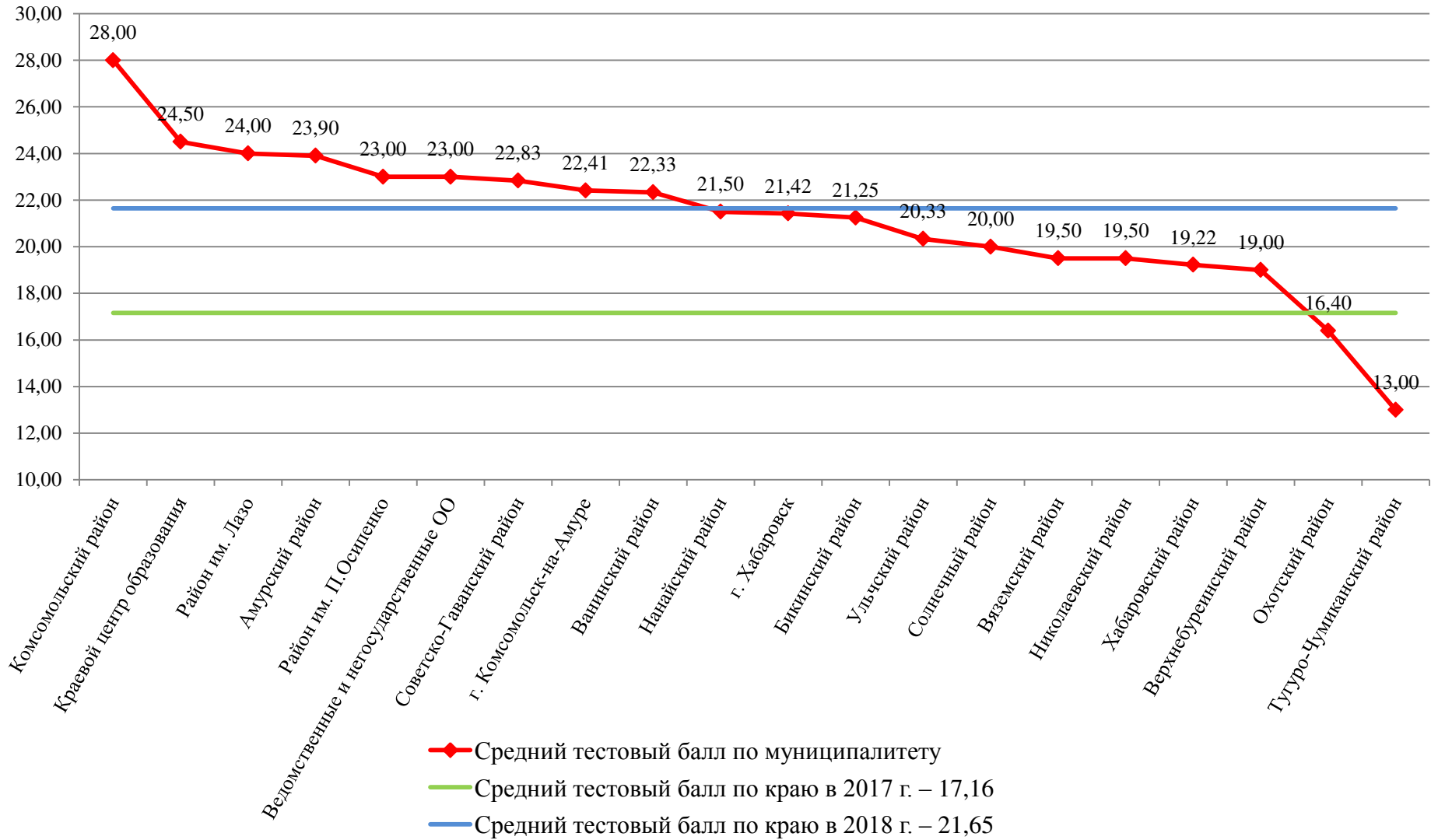


Диаграмма 2.11.2. Результаты экзамена по литературе (2018 г.)

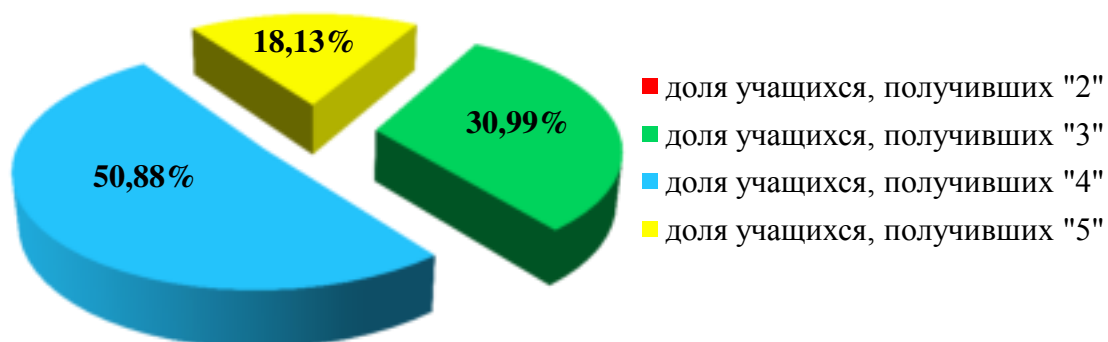


Таблица 2.11.3. Образовательные организации, в которых учащиеся получили максимальный балл (23 б.) по литературе

Район	Код ОО	Наименование ОО	Кол-во участников в ОО	Кол-во участников набравших макс. балл (23 б.)	от числа участников
Амурский район	120009	МБОУ СОШ № 9 г. Амуурска	5	1	20,00
г. Комсомольск-на-Амуре	137036	МОУ гимназия № 45	7	1	14,29
г. Хабаровск	138051	МБОУ "СШ № 49 имени героев-даманцев"	3	1	33,33
Итого по краю			342	3	0,88

Диаграмма 2.10.3. Литература. Распределение участников 2018 года по диапазонам оценочных баллов

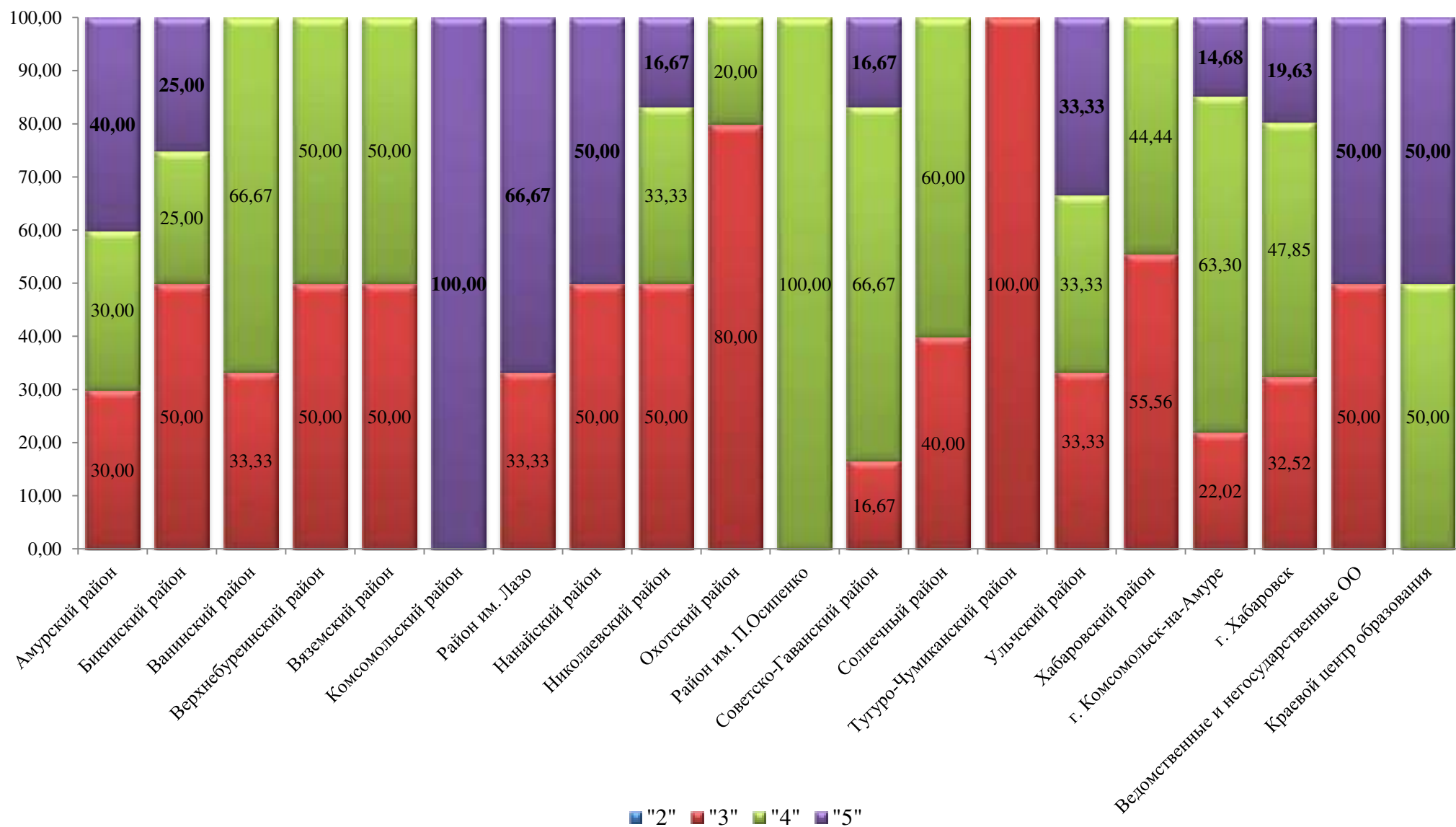


Таблица 2.11.4. Статистика выполнения заданий по литературе (по заданиям, ГИА 2018 г.)

Количество учащихся	1		2		3		4	
	чел.	%	чел.	%	чел.	%	чел.	%
Выполнили верно	72	21,05	46	13,45	13	3,80	8	2,34
Выполнили частично верно	262	76,61	292	85,38	311	90,94	325	95,03
Выполнили неверно или не приступили	8	2,34	4	1,17	18	5,26	9	2,63

Таблица 2.11.5. Статистика выполнения заданий по литературе (по критериям, ГИА 2018 г.)

Количество учащихся	1						2					
	К1		К2		К3		К1		К2		К3	
	чел.	%	чел.	%	чел.	%	чел.	%	чел.	%	чел.	%
Выполнили верно	218	63,74	198	57,89	90	26,32	208	60,82	150	43,86	76	22,22
Выполнили частично верно	116	33,92	134	39,18	230	67,25	130	38,01	183	53,51	242	70,76
Выполнили неверно или не приступили	8	2,34	10	2,92	22	6,43	4	1,17	9	2,63	24	7,02

Количество учащихся	3						4									
	К1		К2		К3		К1		К2		К3		К4		К5	
	чел.	%	чел.	%	чел.	%	чел.	%	чел.	%	чел.	%	чел.	%	чел.	%
Выполнили верно	257	75,15	18	5,26	86	25,15	53	15,50	62	18,13	202	59,06	18	5,26	85	24,85
Выполнили частично верно	67	19,59	305	89,18	215	62,87	280	81,87	271	79,24	130	38,01	314	91,81	221	64,62
Выполнили неверно или не приступили	18	5,26	19	5,56	41	11,99	9	2,63	9	2,63	10	2,92	10	2,92	36	10,53

Таблица 2.11.6. Результаты ГИА по литературе в образовательных организациях

Код ОО	Наименование ОО	Кол-во участников	Средний тестовый балл	Средний оценочный балл	"5", "4"	% качества	"2"	% "2"
Амурский муниципальный район								
120002	МБОУ СОШ № 2 г. Амурска	1	19,00	3,00	0	0,00	0	0,00
120006	МБОУ СОШ № 6 г.Амурска	2	18,00	3,50	1	50,00	0	0,00
120009	МБОУ СОШ № 9 г. Амурска	5	28,40	4,60	5	100,00	0	0,00
120011	МБОУ СОШ № 3 п.Эльбан	2	21,00	4,00	1	50,00	0	0,00
Итого по району		10	23,90	4,10	7	70,00	0	0,00
Бикинский муниципальный район								
122001	МБОУ ООШ № 3 г. Бикина	2	25,50	4,50	2	100,00	0	0,00
122006	МБОУ ООШ № 53 г. Бикина	2	17,00	3,00	0	0,00	0	0,00
Итого по району		4	21,25	3,75	2	50,00	0	0,00
Ванинский муниципальный район								
123005	МБОУ СОШ п. Высокогорный	2	24,00	4,00	2	100,00	0	0,00
223013	МБОУ СОШ п. Токи	1	19,00	3,00	0	0,00	0	0,00
Итого по району		3	22,33	3,67	2	66,67	0	0,00
Верхнебуреинский муниципальный район								
224011	МБОУ СОШ № 17 п. Тырма	2	19,00	3,50	1	50,00	0	0,00
Итого по району		2	19,00	3,50	1	50,00	0	0,00
Вяземский муниципальный район								
125004	МБОУ СОШ № 20 г. Вяземского имени Ф.П.Котляра	1	20,00	4,00	1	100,00	0	0,00
225013	МБОУ ООШ с. Дормидонтовка	1	19,00	3,00	0	0,00	0	0,00
Итого по району		1	28,00	5,00	1	100,00	0	0,00
Комсомольский муниципальный район								
226018	МБОУ СОШ № 2 с.п. "Село Хурба"	1	28,00	5,00	1	100,00	0	0,00
Итого по району		1	28,00	5,00	1	100,00	0	0,00
Муниципальный район имени Лазо								
127001	МБОУ СОШ № 1 р.п. Переяславка	2	21,50	4,00	1	50,00	0	0,00
227029	МБОУ ООШ п. Среднехорский	1	29,00	5,00	1	100,00	0	0,00
Итого по району		3	24,00	4,33	2	66,67	0	0,00
Нанайский муниципальный район								
228006	МБОУ СОШ с. Маяк	1	12,00	3,00	0	0,00	0	0,00
228007	МБОУ СОШ № 1 с.Троицкое	1	31,00	5,00	1	100,00	0	0,00
Итого по району		2	21,50	4,00	1	50,00	0	0,00
Николаевский муниципальный район								
129001	МБОУ СОШ № 1 г. Николаевска-на-Амуре	2	22,00	4,00	2	100,00	0	0,00
129002	МБОУ СОШ № 2 г. Николаевска-на-Амуре	1	13,00	3,00	0	0,00	0	0,00
129004	МБОУ СОШ № 4 г. Николаевска-на-Амуре	1	14,00	3,00	0	0,00	0	0,00
129005	МБОУ СОШ № 5 г. Николаевска-на-Амуре	2	23,00	4,00	1	50,00	0	0,00
Итого по району		6	19,50	3,67	3	50,00	0	0,00
Охотский муниципальный район								
130001	МКОУ СОШ № 1 р.п. Охотск	4	15,75	3,25	1	25,00	0	0,00
230007	МКОУ СОШ п. Новая Иня	1	19,00	3,00	0	0,00	0	0,00
Итого по району		5	16,40	3,20	1	20,00	0	0,00
Муниципальный район им. П.Осипенко								
231002	МБОУ СОШ с. Бриакан	2	22,50	4,00	2	100,00	0	0,00
231003	МБОУ СОШ п. Херпучи	1	24,00	4,00	1	100,00	0	0,00
Итого по району		3	23,00	4,00	3	100,00	0	0,00
Советско-Гаванский муниципальный район								

Код ОО	Наименование ОО	Кол-во участников	Средний тестовый балл	Средний оценочный балл	"5", "4"	% качества	"2"	% "2"
132001	МБУОО СОШ № 1 г. Советская Гавань	2	24,50	4,50	2	100,00	0	0,00
132003	МБОУ СОШ № 3 имени А.И. Томилина	1	20,00	4,00	1	100,00	0	0,00
132005	МБУОО СОШ № 6 р.п. Лососина	1	26,00	4,00	1	100,00	0	0,00
132009	МБОУ СОШ № 16 р.п. Заветы Ильича	2	21,00	3,50	1	50,00	0	0,00
Итого по району		6	22,83	4,00	5	83,33	0	0,00
Солнечный муниципальный район								
133001	МБОУ СОШ № 1 р.п. Солнечный	2	19,50	3,50	1	50,00	0	0,00
233007	МБОУ СОШ п. Дуки	2	20,00	3,50	1	50,00	0	0,00
233010	МБОУ СОШ п. Березовый	1	21,00	4,00	1	100,00	0	0,00
Итого по району		5	20,00	3,60	3	60,00	0	0,00
Тугуро-Чумиканский муниципальный район								
234001	МКОУ СОШ с. Чумикан	2	13,00	3,00	0	0,00	0	0,00
Итого по району		2	13,00	3,00	0	0,00	0	0,00
Ульчский муниципальный район								
235005	МБОУ СОШ с. Булава	1	29,00	5,00	1	100,00	0	0,00
235009	МБОУ СОШ с. Солонцы	1	12,00	3,00	0	0,00	0	0,00
235010	МБОУ СОШ с. Софийск	1	20,00	4,00	1	100,00	0	0,00
Итого по району		3	20,33	4,00	2	66,67	0	0,00
Хабаровский муниципальный район								
236001	МКОУ СОШ с. Бычиха	4	21,25	3,75	3	75,00	0	0,00
236008	МКОУ СОШ с. Ильинка	2	18,00	3,00	0	0,00	0	0,00
236014	МКОУ СОШ п. Кукан	1	17,00	3,00	0	0,00	0	0,00
236019	МКОУ СОШ № 1 с. Некрасовка	1	15,00	3,00	0	0,00	0	0,00
Итого по району		9	19,22	3,44	4	44,44	0	0,00
Городской округ "Город Комсомольск-на-Амуре"								
137001	МОУ гимназия № 1	1	25,00	4,00	1	100,00	0	0,00
137002	МОУ СОШ № 3	2	19,00	3,50	1	50,00	0	0,00
137005	МОУ СОШ № 6	2	24,00	4,00	2	100,00	0	0,00
137006	МОУ СОШ № 7	1	21,00	4,00	1	100,00	0	0,00
137007	МОУ СОШ № 8	1	29,00	5,00	1	100,00	0	0,00
137008	МОУ гимназия № 9	11	24,64	4,27	10	90,91	0	0,00
137012	МОУ СОШ № 15	2	23,00	4,00	2	100,00	0	0,00
137013	МОУ СОШ с УИОП № 16	23	22,13	3,91	18	78,26	0	0,00
137017	МОУ СШ № 22	1	24,00	4,00	1	100,00	0	0,00
137018	МОУ СОШ № 23	28	21,25	3,79	20	71,43	0	0,00
137022	МОУ СОШ № 27	1	28,00	5,00	1	100,00	0	0,00
137025	МОУ СОШ № 30	1	16,00	3,00	0	0,00	0	0,00
137026	МОУ СОШ № 31	2	25,00	4,50	2	100,00	0	0,00
137028	МОУ Лицей № 33	2	24,00	4,00	2	100,00	0	0,00
137029	МОУ СОШ № 34	4	22,00	4,00	4	100,00	0	0,00
137035	МОУ СОШ № 42	18	20,78	3,61	11	61,11	0	0,00
137036	МОУ гимназия № 45	7	27,14	4,57	7	100,00	0	0,00
137039	МОУ СОШ № 53	1	24,00	4,00	1	100,00	0	0,00
137041	МБОУ лицей № 1	1	19,00	3,00	0	0,00	0	0,00
Итого по городскому округу		109	22,41	3,93	85	77,98	0	0,00
Городской округ "Город Хабаровск"								
138002	МАОУ Многопрофильный лицей	1	13,00	3,00	0	0,00	0	0,00
138004	МАОУ "Политехнический лицей"	9	21,33	3,89	5	55,56	0	0,00
138006	МАОУ "ЛИТ"	1	29,00	5,00	1	100,00	0	0,00
138007	МАОУ "Лицей "Ступени""	3	21,33	3,67	2	66,67	0	0,00
138008	МБОУ лицей "Вектор"	2	20,00	4,00	2	100,00	0	0,00
138009	МАОУ Экономическая гимназия	4	24,50	4,25	3	75,00	0	0,00

Код ОО	Наименование ОО	Кол-во участников	Средний тестовый балл	Средний оценочный балл	"5", "4"	% качества	"2"	% "2"
138010	МБОУ гимназия № 1	3	23,67	4,33	3	100,00	0	0,00
138011	МБОУ гимназия № 3	28	24,07	4,29	26	92,86	0	0,00
138013	МБОУ гимназия № 5	3	22,67	4,00	2	66,67	0	0,00
138014	МАОУ гимназия № 6	1	17,00	3,00	0	0,00	0	0,00
138015	МБОУ гимназия № 7	1	20,00	4,00	1	100,00	0	0,00
138019	МБОУ СОШ № 6	2	20,50	4,00	2	100,00	0	0,00
138020	МБОУ "СШ "Успех"	2	23,00	4,00	2	100,00	0	0,00
138021	МБОУ СОШ № 9	1	24,00	4,00	1	100,00	0	0,00
138022	МАОУ "СШ № 10"	1	29,00	5,00	1	100,00	0	0,00
138024	МБОУ СОШ № 12	1	28,00	5,00	1	100,00	0	0,00
138029	МБОУ СОШ № 19	2	19,00	3,50	1	50,00	0	0,00
138030	МБОУ СОШ № 23	1	28,00	5,00	1	100,00	0	0,00
138031	МБОУ СОШ № 24 им. Д. Желудкова	1	21,00	4,00	1	100,00	0	0,00
138032	МБОУ СОШ № 26	8	19,88	3,63	5	62,50	0	0,00
138034	МБОУ СОШ № 29	3	17,67	3,33	1	33,33	0	0,00
138035	МБОУ СОШ № 30	3	20,67	3,33	1	33,33	0	0,00
138037	МАОУ "СШ № 33"	5	18,20	3,40	2	40,00	0	0,00
138039	МАОУ "СШ № 35"	2	21,00	4,00	2	100,00	0	0,00
138043	МБОУ СОШ № 39	1	16,00	3,00	0	0,00	0	0,00
138044	МАОУ "СШ № 40" им. Г. К. Жукова	2	21,00	4,00	2	100,00	0	0,00
138046	МБОУ СОШ № 43	4	22,00	3,75	3	75,00	0	0,00
138047	МБОУ СОШ № 44	1	20,00	4,00	1	100,00	0	0,00
138049	МБОУ СОШ № 46	5	19,20	3,40	2	40,00	0	0,00
138051	МБОУ "СШ № 49 имени героев-даманцев"	3	25,67	4,33	2	66,67	0	0,00
138061	МБОУ СОШ № 62	3	25,00	4,33	3	100,00	0	0,00
138062	МБОУ СОШ № 63	1	26,00	4,00	1	100,00	0	0,00
138063	МАОУ "СШ № 3"	1	21,00	4,00	1	100,00	0	0,00
138065	МБОУ СОШ № 67	12	18,75	3,25	3	25,00	0	0,00
138066	МБОУ СОШ № 68	2	25,50	4,50	2	100,00	0	0,00
138067	МБОУ СОШ № 70	23	18,83	3,57	13	56,52	0	0,00
138068	МБОУ СОШ № 72	3	18,00	3,33	1	33,33	0	0,00
138072	МАОУ СОШ № 77	1	27,00	5,00	1	100,00	0	0,00
138073	МБОУ СОШ № 15	1	23,00	4,00	1	100,00	0	0,00
138074	МБОУ СОШ с УИОП № 80	4	25,00	4,50	3	75,00	0	0,00
138075	МБОУ "СШ № 83"	4	25,50	4,50	4	100,00	0	0,00
138079	МБОУ СОШ № 1 п. Берёзовка	4	17,00	3,50	1	25,00	0	0,00
Итого по городскому округу		163	21,42	3,87	110	67,48	0	0,00
Ведомственные и негосударственные образовательные организации								
336012	ФГКОУ СОШ № 162	1	27,00	5,00	1	100,00	0	0,00
438005	ЧОУ СОШ "Алые паруса"	1	19,00	3,00	0	0,00	0	0,00
Итого по ОО		2	23,00	4,00	1	50,00	0	0,00
Краевые образовательные организации								
900007	КГАОУ "КЦО"	2	24,50	4,50	2	100,00	0	0,00
Итого по ОО		2	24,50	4,50	2	100,00	0	0,00
ИТОГО ПО КРАЮ		342	21,65	3,87	236	69,01	0	0,00

3. Результаты государственной итоговой аттестации обучающихся, освоивших образовательные программы основного общего образования в 2018 году в форме ГВЭ

ГВЭ-9 в форме письменных и устных экзаменов с использованием текстов, тем, заданий, билетов проводится для определенных категорий обучающихся, а именно:

– обучающихся, освоивших образовательные программы основного общего образования в специальных учебно-воспитательных учреждениях закрытого типа, а также в учреждениях, исполняющих наказание в виде лишения свободы;

– обучающихся в образовательных организациях, расположенных за пределами территории Российской Федерации, и реализующих имеющие государственную аккредитацию образовательные программы основного общего образования, и заграничных учреждениях;

– обучающихся с ОВЗ, детей-инвалидов и инвалидов, освоивших образовательные программы основного общего образования.

ГИА-9 в форме ГВЭ включает в себя обязательные экзамены по русскому языку и математике (обязательные учебные предметы), а также экзамены по выбору обучающегося по двум учебным предметам из числа учебных предметов: физика, химия, биология, литература, география, история, обществознание, иностранные языки (английский, французский, немецкий и испанский языки), информатика и информационно-коммуникационные технологии (ИКТ). Общее количество экзаменов в IX классах не должно превышать четырех экзаменов. Для обучающихся с ОВЗ, детей-инвалидов и инвалидов, освоивших образовательные программы основного общего образования, количество сдаваемых экзаменов по их желанию сокращается до двух обязательных экзаменов по русскому языку и математике. Лицам, изучавшим родной язык из числа языков народов Российской Федерации и литературу народов Российской Федерации на родном языке из числа языков народов Российской Федерации (далее - родной язык и родная литература) при получении основного общего образования, предоставляется право выбрать экзамен по родному языку и/или родной литературе.

В 2017-2018 учебном году основанием для получения аттестата об основном общем образовании является успешное прохождение ГИА-9 по четырем учебным предметам — по обязательным предметам (русский язык и математика), а так же по двум предметам по выбору. Повторно к сдаче экзамена по соответствующему учебному предмету в 2017-2018 учебном году допускались обучающиеся, получившие на ГИА-9 неудовлетворительный результат не более чем по двум учебным предметам, а также другие категории обучающихся, перечисленные п. 30 Порядка ГИА-9.

ЭМ ГВЭ-9 соответствуют Федеральному компоненту государственного стандарта общего образования (Приказ Фнедеральной службы по надзору в сфере образования и науки от 17 декабря 2013 г. № 1274 "Об утверждении Порядка разработки, использования и хранения контрольных измерительных материалов при проведении государственной итоговой аттестации по образовательным программам основного общего образования и Порядка разработки, использования и хранения контрольных измерительных материалов при проведении государственной итоговой аттестации по образовательным программам среднего общего образования" (ред. от 09.01.2017 № 7)).

В 2018 году ГИА-9 в форме ГВЭ проходили 895 участников (20 из них в совмещенной форме (ОГЭ, ГВЭ)): 803 участника, относящихся к категории лиц с ОВЗ, детей-инвалидов, инвалидов и 92 обучающийся по образовательным программам среднего общего образования в специальных учебно-воспитательных учреждениях закрытого типа, а также в учреждениях, исполняющих наказание в виде лишения свободы.

3.1. Основные результаты ГИА 2018 года по русскому языку в форме ГВЭ

Таблица 3.1.1. Сравнение показателей ГИА по русскому языку в форме ГВЭ (2017-2018 гг.)

Наименование района	2017 год				2018 год			
	Кол-во участников ГВЭ	Кол-во "2"	% качества	Средний оценочный балл	Кол-во участников ГВЭ	Кол-во "2"	% качества	Средний оценочный балл
Амурский район	42	0	45,24	3,50	37	0	35,14	3,38
Аяно-Майский район	5	0	60,00	3,60	4	0	25,00	3,25
Бикинский район	28	0	3,57	3,04	24	0	45,83	3,46
Ванинский район	22	0	50,00	3,55	17	0	29,41	3,29
Верхнебуреинский район	6	0	33,33	3,33	3	0	66,67	3,67
Вяземский район	39	0	23,08	3,23	33	0	60,61	3,64
Комсомольский район	8	0	12,50	3,13	15	0	33,33	3,40
Район им. Лазо	49	0	24,49	3,29	40	0	55,00	3,65
Нанайский район	15	0	13,33	3,13	21	0	33,33	3,33
Николаевский район	18	0	38,89	3,39	21	0	14,29	3,14
Охотский район	12	0	33,33	3,33	8	0	50,00	3,50
Район им. П.Осипенко	7	0	71,43	3,86	5	0	0,00	3,00
Советско-Гаванский район	45	0	51,11	3,58	53	0	84,91	4,13
Солнечный район	31	0	32,26	3,32	43	0	53,49	3,65
Тугуро-Чумиканский район	5	0	0,00	3,00	2	0	50,00	3,50
Ульчский район	25	0	28,00	3,28	16	0	25,00	3,31
Хабаровский район	87	0	35,63	3,38	87	0	29,89	3,34
г. Комсомольск-на-Амуре	48	0	25,00	3,25	70	0	42,86	3,46
г. Хабаровск	246	0	52,44	3,62	254	0	53,54	3,61
Ведомственные и негосударственные ОО	3	0	100,00	4,00	5	0	80,00	3,80
Краевые ОО	119	0	54,62	3,61	120	0	49,17	3,53
Итого по краю	860	0	41,40	3,46	878	0	47,95	3,55

Таблица 3.1.2. Результаты ГИА. Русский язык в форме ГВЭ (2018 г.)

№ п/п	Наименование района, округа, организации	Всего участников ГВЭ	"2"		"3"		"4"		"5"		Процент качества	Средний оценочный балл
			чел.	%	чел.	%	чел.	%	чел.	%		
1	Амурский район	37	0	0,00	24	64,86	12	32,43	1	2,70	35,14	3,38
2	Аяно-Майский район	4	0	0,00	3	75,00	1	25,00	0	0,00	25,00	3,25
3	Бикинский район	24	0	0,00	13	54,17	11	45,83	0	0,00	45,83	3,46
4	Ванинский район	17	0	0,00	12	70,59	5	29,41	0	0,00	29,41	3,29
5	Верхнебуреинский район	3	0	0,00	1	33,33	2	66,67	0	0,00	66,67	3,67
6	Вяземский район	33	0	0,00	13	39,39	19	57,58	1	3,03	60,61	3,64
7	Комсомольский район	15	0	0,00	10	66,67	4	26,67	1	6,67	33,33	3,40
8	Район им. Лазо	40	0	0,00	18	45,00	18	45,00	4	10,00	55,00	3,65
9	Нанайский район	21	0	0,00	14	66,67	7	33,33	0	0,00	33,33	3,33
10	Николаевский район	21	0	0,00	18	85,71	3	14,29	0	0,00	14,29	3,14
11	Охотский район	8	0	0,00	4	50,00	4	50,00	0	0,00	50,00	3,50
12	Район им. П.Осипенко	5	0	0,00	5	100,00	0	0,00	0	0,00	0,00	3,00
13	Советско-Гаванский район	53	0	0,00	8	15,09	30	56,60	15	28,30	84,91	4,13
14	Солнечный район	43	0	0,00	20	46,51	18	41,86	5	11,63	53,49	3,65
15	Тугуро-Чумиканский район	2	0	0,00	1	50,00	1	50,00	0	0,00	50,00	3,50
16	Ульчский район	16	0	0,00	12	75,00	3	18,75	1	6,25	25,00	3,31
17	Хабаровский район	87	0	0,00	61	70,11	22	25,29	4	4,60	29,89	3,34
18	г. Комсомольск-на-Амуре	70	0	0,00	40	57,14	28	40,00	2	2,86	42,86	3,46
19	г. Хабаровск	254	0	0,00	118	46,46	116	45,67	20	7,87	53,54	3,61
20	Ведомственные и негосударственные ОО	5	0	0,00	1	20,00	4	80,00	0	0,00	80,00	3,80
21	Краевые ОО	120	0	0,00	61	50,83	54	45,00	5	4,17	49,17	3,53
Итого по краю		878	0	0,00	457	52,05	362	41,23	59	6,72	47,95	3,55

Диаграмма 3.1.1. Средний оценочный балл ГИА по русскому языку в форме ГВЭ (2018 г.)

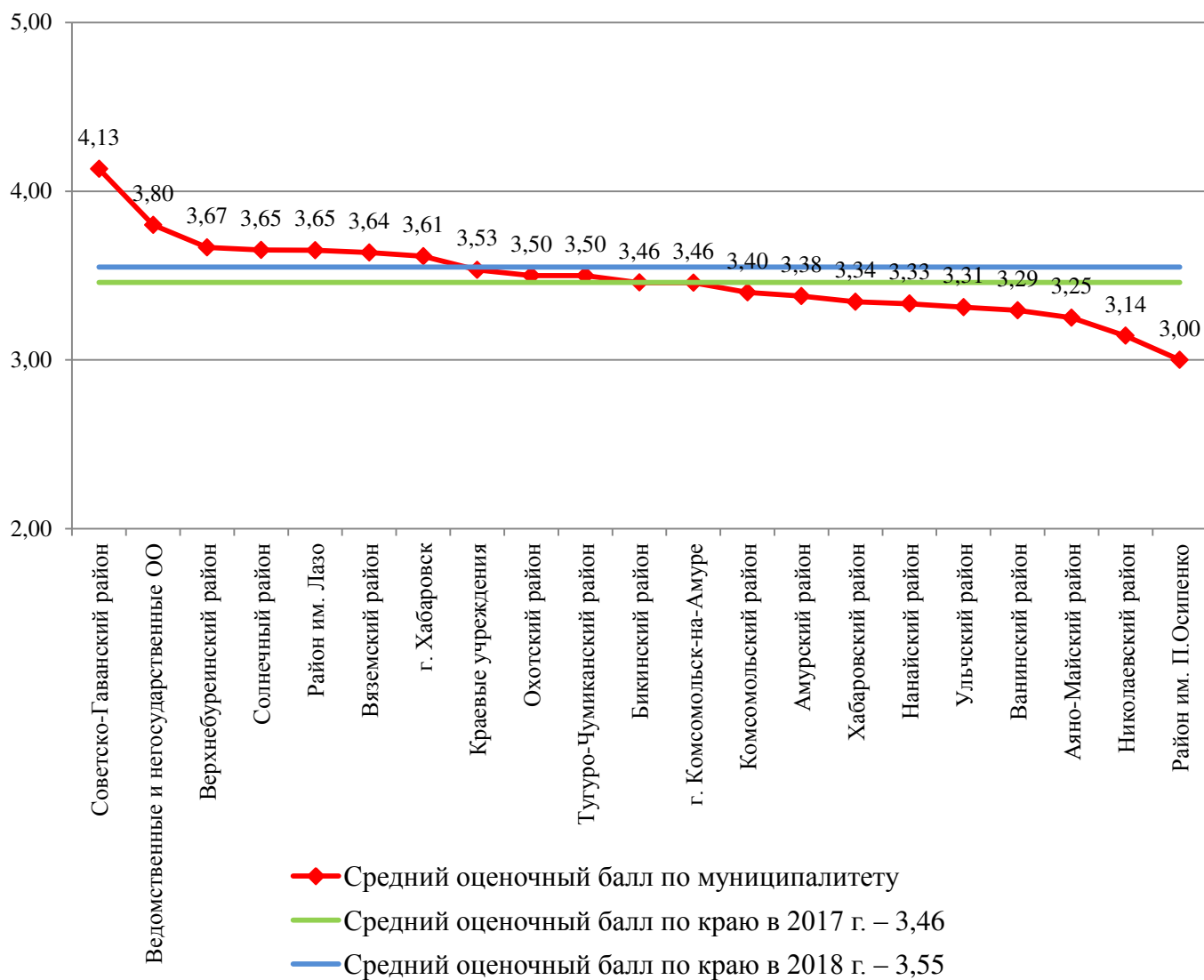


Диаграмма 3.1.2. Результаты ГИА. Русский язык в форме ГВЭ (2018 г.)

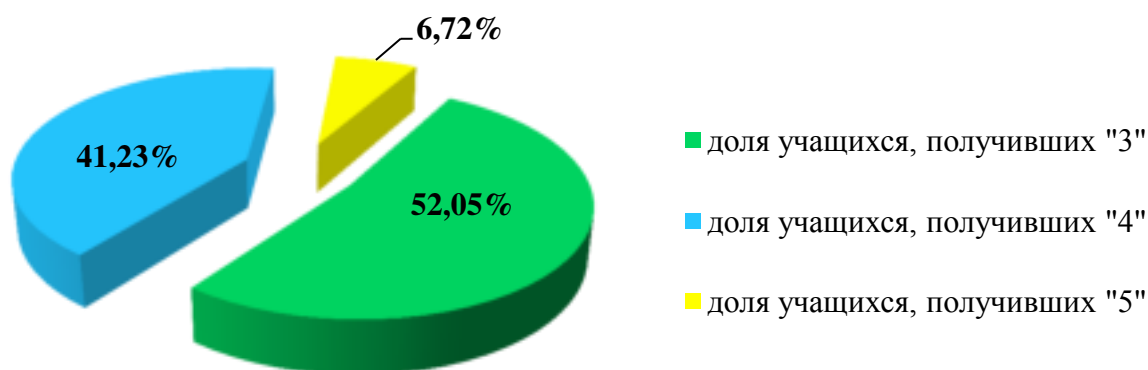


Диаграмма 3.1.3. Русский язык в форме ГВЭ. Распределение участников 2018 года по диапазонам оценочных баллов

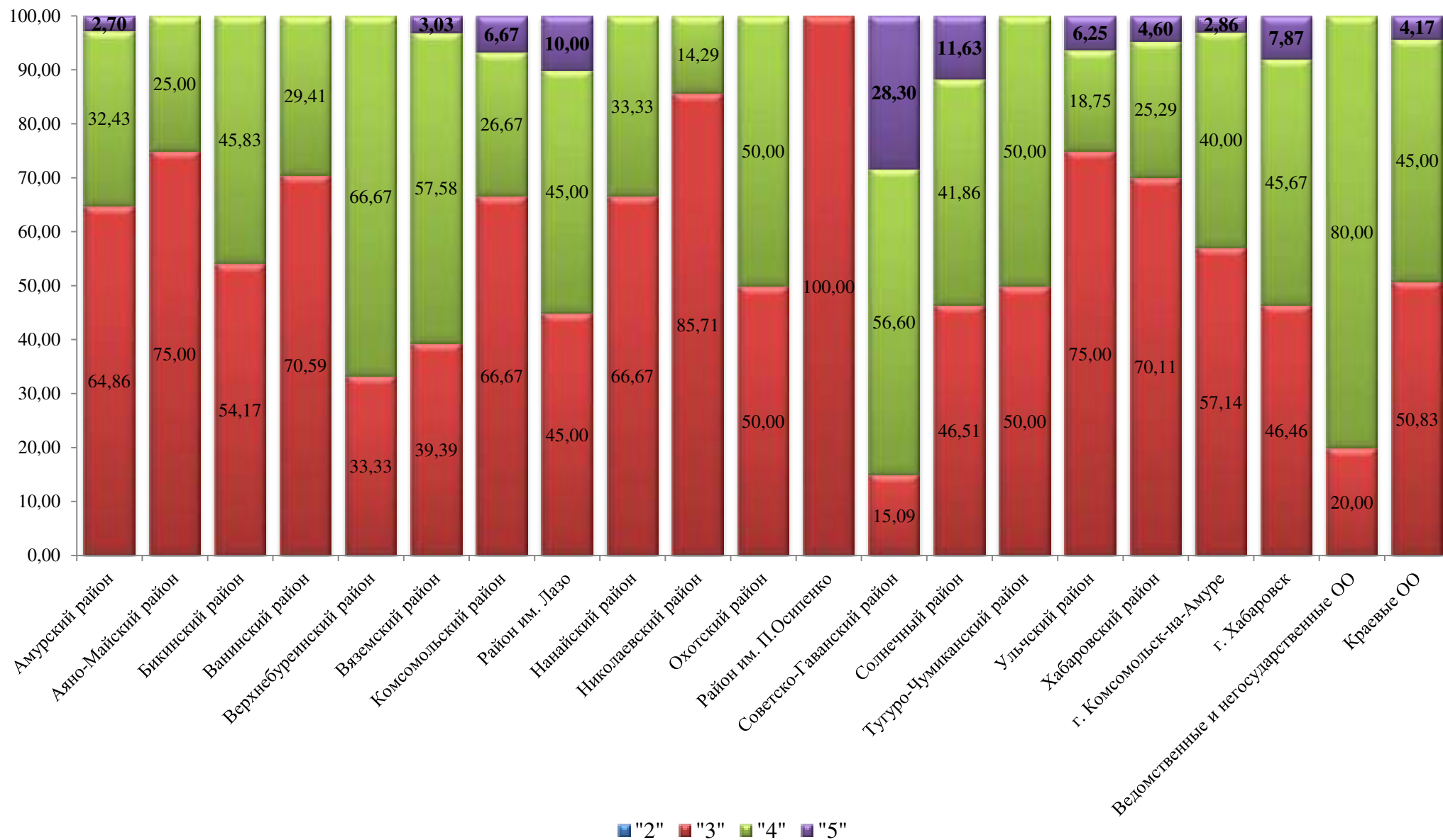


Таблица 3.1.3. Результаты ГИА по русскому языку в форме ГВЭ в образовательных организациях

Код ОО	Наименование ОО	Кол-во участников	Средний оценочный балл	"5", "4"	% качества	"2"	% "2"
Амурский муниципальный район							
120011	МБОУ СОШ № 3 п. Эльбан	14	3,29	4	28,57	0	0,00
220013	МБОУ СОШ с. Вознесенское	4	3,00	0	0,00	0	0,00
220014	МБОУ СОШ п. Известковый	2	3,00	0	0,00	0	0,00
220015	МБОУ СОШ п. Санболи	3	3,00	0	0,00	0	0,00
220019	МБОУ СОШ с. Болонь	1	3,00	0	0,00	0	0,00
220022	МБОУ ООШ с. Джуен	4	3,25	1	25,00	0	0,00
220023	МБОУ ООШ с. Омми	1	3,00	0	0,00	0	0,00
720021	УКП № 2 при ФКУ ИК-14	8	4,13	8	100,00	0	0,00
<i>Итого по району</i>		37	3,38	13	35,14	0	0,00
Аяно-Майский муниципальный район							
221001	МКОУ СОШ с. Аян	3	3,00	0	0,00	0	0,00
221003	МКОУ ООШ с. Джигда	1	4,00	1	100,00	0	0,00
<i>Итого по району</i>		4	3,25	1	25,00	0	0,00
Бикинский муниципальный район							
122001	МБОУ ООШ № 3 г. Бикина	1	4,00	1	100,00	0	0,00
122003	МБОУ ООШ № 5 г. Бикина	14	3,50	7	50,00	0	0,00
222002	МБОУ СОШ «Село Лончаково»	2	3,50	1	50,00	0	0,00
222007	МБОУ ООШ Оренбургского с.п.	4	3,25	1	25,00	0	0,00
222009	МБОУ СОШ Лермонтовского с.п.	3	3,33	1	33,33	0	0,00
<i>Итого по району</i>		24	3,46	11	45,83	0	0,00
Ванинский муниципальный район							
123002	МБОУ СОШ № 2 п. Ванино	1	3,00	0	0,00	0	0,00
123005	МБОУ СОШ п. Высокогорный	1	3,00	0	0,00	0	0,00
123006	МБОУ СОШ п. Октябрьский	3	3,67	2	66,67	0	0,00
223007	МБОУ СОШ с.п. "Поселок Монгохото"	1	3,00	0	0,00	0	0,00
223008	МБОУ СОШ с. Кенада	2	3,00	0	0,00	0	0,00
223009	МБОУ СОШ с. Тулучи	2	3,00	0	0,00	0	0,00
223011	МБОУ ООШ п. Датга	1	4,00	1	100,00	0	0,00
723016	МБОУ ВСОШ №1 п. Ванино	6	3,33	2	33,33	0	0,00
<i>Итого по району</i>		17	3,29	5	29,41	0	0,00
Верхнебуреинский муниципальный район							
124001	МБОУ СОШ № 2 р.п. Чегдомын	1	4,00	1	100,00	0	0,00
124004	МБОУ СОШ № 6 р.п. Чегдомын	1	3,00	0	0,00	0	0,00
224011	МБОУ СОШ № 17 п. Тырма	1	4,00	1	100,00	0	0,00
<i>Итого по району</i>		3	3,67	2	66,67	0	0,00
Вяземский муниципальный район							
125001	МБОУ СОШ № 1 г. Вяземского	6	3,33	2	33,33	0	0,00
125002	МБОУ СОШ № 2 г. Вяземского	2	4,00	2	100,00	0	0,00
125003	МБОУ ООШ № 3 г. Вяземского	8	3,88	6	75,00	0	0,00
125004	МБОУ СОШ № 20 г. Вяземского имени Ф.П.Котляра	7	3,57	4	57,14	0	0,00
225005	МБОУ СОШ № 1 пос. Дормидонтовка	3	3,33	1	33,33	0	0,00
225009	МБОУ СОШ с. Аван	2	3,50	1	50,00	0	0,00
225010	МБОУ ООШ с. Котиково	1	4,00	1	100,00	0	0,00
225015	МБОУ ООШ с. Капитоновка	1	3,00	0	0,00	0	0,00
225018	МБОУ ООШ с. Отрадное	3	4,00	3	100,00	0	0,00
<i>Итого по району</i>		33	3,64	20	60,61	0	0,00
Комсомольский муниципальный район							
226005	МБОУ СОШ Селихинского с.п.	2	3,50	1	50,00	0	0,00

Код ОО	Наименование ОО	Кол-во участников	Средний оценочный балл	"5", "4"	% качества	"2"	% "2"
226007	МБОУ СОШ Ягодненского с.п.	1	3,00	0	0,00	0	0,00
226008	МБОУ СОШ с.п. «Поселок Молодежный»	1	4,00	1	100,00	0	0,00
226009	МБОУ СОШ № 1 с.п. "Село Хурба"	2	4,50	2	100,00	0	0,00
226010	МБОУ СОШ Снежненского с.п.	3	3,00	0	0,00	0	0,00
226018	МБОУ СОШ № 2 с.п. "Село Хурба"	2	3,50	1	50,00	0	0,00
226021	МБОУ ООШ Бельговского с.п.	4	3,00	0	0,00	0	0,00
Итого по району		15	3,40	5	33,33	0	0,00
Муниципальный район имени Лазо							
127001	МБОУ СОШ № 1 р.п. Переяславка	5	3,40	2	40,00	0	0,00
127002	МБОУ СОШ № 2 р.п. Переяславка	1	5,00	1	100,00	0	0,00
127003	МБОУ СОШ № 1 р.п. Хор	1	3,00	0	0,00	0	0,00
127004	МБОУ ООШ № 2 р.п. Хор	5	3,40	2	40,00	0	0,00
127005	МБОУ СОШ № 3 р.п. Хор	8	3,63	4	50,00	0	0,00
127006	МБОУ СОШ р.п. Мухен	2	4,00	2	100,00	0	0,00
227007	МБОУ СОШ с. Георгиевка	1	4,00	1	100,00	0	0,00
227010	МБОУ СОШ с. Бичевая	3	4,00	2	66,67	0	0,00
227012	МБОУ СОШ с. Соколовка	1	3,00	0	0,00	0	0,00
227013	МБОУ СОШ с. Полетное	2	4,00	2	100,00	0	0,00
227018	МБОУ СОШ с. Черняево	4	3,75	2	50,00	0	0,00
227019	МБОУ СОШ п. Дурмин	1	4,00	1	100,00	0	0,00
227022	МБОУ СОШ п. Сита	4	3,50	2	50,00	0	0,00
227031	МБОУ ООШ с. Гродеково	2	3,50	1	50,00	0	0,00
Итого по району		40	3,65	22	55,00	0	0,00
Нанайский муниципальный район							
228003	МБОУ ООШ с. Дада	1	4,00	1	100,00	0	0,00
228004	МБОУ СОШ с. Лидога	1	4,00	1	100,00	0	0,00
228005	МБОУ СОШ п. Джонка	1	3,00	0	0,00	0	0,00
228006	МБОУ СОШ с. Маяк	1	3,00	0	0,00	0	0,00
228007	МБОУ СОШ № 1 с. Троицкое	9	3,11	1	11,11	0	0,00
228008	МБОУ СОШ с. Дубовый Мыс	1	3,00	0	0,00	0	0,00
228009	МБОУ СОШ с. Найхин	2	3,50	1	50,00	0	0,00
228010	МБОУ ООШ п. Синда	3	3,67	2	66,67	0	0,00
228011	МБОУ ООШ с. Верхний Нерген	2	3,50	1	50,00	0	0,00
Итого по району		21	3,33	7	33,33	0	0,00
Николаевский муниципальный район							
129002	МБОУ СОШ № 2 г. Николаевска-на-Амуре	8	3,00	0	0,00	0	0,00
129005	МБОУ СОШ № 5 г. Николаевска-на-Амуре	2	3,00	0	0,00	0	0,00
129010	МБОУ СОШ р.п. Многовершинный	2	3,50	1	50,00	0	0,00
129011	МБОУ СОШ р.п. Лазарев	4	3,50	2	50,00	0	0,00
229009	МКОУ СОШ № 5 п. Маго	3	3,00	0	0,00	0	0,00
229012	МБОУ СОШ с. Иннокентьевка	1	3,00	0	0,00	0	0,00
229017	МБОУ ООШ с. Чля	1	3,00	0	0,00	0	0,00
Итого по району		21	3,14	3	14,29	0	0,00
Охотский муниципальный район							
130001	МКОУ СОШ № 1 р.п. Охотск	4	4,00	4	100,00	0	0,00
230004	МКОУ ООШ п. Новое Устье	1	3,00	0	0,00	0	0,00
230006	МКОУ СОШ с. Арка	1	3,00	0	0,00	0	0,00
230007	МКОУ СОШ п. Новая Иня	2	3,00	0	0,00	0	0,00
Итого по району		8	3,50	4	50,00	0	0,00
Муниципальный район имени Полины Осипенко							
231001	МБОУ СОШ с. им. П.Осипенко	2	3,00	0	0,00	0	0,00
231002	МБОУ СОШ с. Бриакан	1	3,00	0	0,00	0	0,00

Код ОО	Наименование ОО	Кол-во участников	Средний оценочный балл	"5", "4"	% качества	"2"	% "2"
231003	МБОУ СОШ п. Херпучи	2	3,00	0	0,00	0	0,00
<i>Итого по району</i>		5	3,00	0	0,00	0	0,00
Советско-Гаванский муниципальный район							
132001	МБУОО СОШ № 1 г. Советская Гавань	12	4,25	11	91,67	0	0,00
132002	МБУОО ООШ № 2 г. Советская Гавань	3	3,00	0	0,00	0	0,00
132003	МБОУ СОШ № 3 имени А.И. Томилина	2	4,00	2	100,00	0	0,00
132005	МБУОО СОШ № 6 р.п. Лососина	1	4,00	1	100,00	0	0,00
132009	МБОУ СОШ № 16 р.п. Заветы Ильича	11	4,27	10	90,91	0	0,00
732001	МКУОО ВСОШ № 2 г. Советская Гавань	24	4,17	21	87,50	0	0,00
<i>Итого по району</i>		53	4,13	45	84,91	0	0,00
Солнечный муниципальный район							
133001	МБОУ СОШ № 1 р.п. Солнечный	3	3,33	1	33,33	0	0,00
133002	МБОУ ООШ № 2 р.п. Солнечный	22	3,45	9	40,91	0	0,00
133003	МБОУ СОШ № 3 р.п. Солнечный	1	5,00	1	100,00	0	0,00
233005	МБОУ СОШ п. Харпичан	1	5,00	1	100,00	0	0,00
233007	МБОУ СОШ п. Дуки	2	3,50	1	50,00	0	0,00
233010	МБОУ СОШ п. Березовый	9	3,89	6	66,67	0	0,00
233011	МБОУ СОШ с. Эворон	2	3,50	1	50,00	0	0,00
233012	МБОУ СОШ п. Хурмули	3	4,00	3	100,00	0	0,00
<i>Итого по району</i>		43	3,65	23	53,49	0	0,00
Тугуро-Чумиканский муниципальный район							
234001	МКОУ СОШ с. Чумикан	1	3,00	0	0,00	0	0,00
234003	МКОУ ООШ с. Удское	1	4,00	1	100,00	0	0,00
<i>Итого по району</i>		2	3,50	1	50,00	0	0,00
Ульчский муниципальный район							
235002	МБОУ СОШ с. Богородское	7	3,43	3	42,86	0	0,00
235003	МБОУ СОШ с. Тахта	1	3,00	0	0,00	0	0,00
235005	МБОУ СОШ с. Булава	1	5,00	1	100,00	0	0,00
235006	МБОУ СОШ п. Де-Кастри	1	3,00	0	0,00	0	0,00
235007	МБОУ СОШ с. Киселевка	1	3,00	0	0,00	0	0,00
235010	МБОУ СОШ с. Софийск	2	3,00	0	0,00	0	0,00
235011	МБОУ СОШ п. Циммермановка	1	3,00	0	0,00	0	0,00
235013	МБОУ СОШ п. Тыр	1	3,00	0	0,00	0	0,00
235014	МБОУ СОШ п. Мариинский рейд	1	3,00	0	0,00	0	0,00
<i>Итого по району</i>		16	3,31	4	25,00	0	0,00
Хабаровский муниципальный район							
136013	МКОУ СОШ р.п. Корфовский	3	3,33	1	33,33	0	0,00
236001	МКОУ СОШ с. Бычиха	2	3,00	0	0,00	0	0,00
236002	МКОУ СОШ с. Восточное	3	4,00	2	66,67	0	0,00
236003	МКОУ СОШ с. Вятское	1	3,00	0	0,00	0	0,00
236004	МКОУ СОШ с. Галкино	2	3,00	0	0,00	0	0,00
236008	МКОУ СОШ с. Ильинка	2	3,00	0	0,00	0	0,00
236009	МКОУ СОШ с. Калинка	4	3,25	1	25,00	0	0,00
236010	МКОУ СОШ № 1 с. Князе-Волконское	1	3,00	0	0,00	0	0,00
236011	МКОУ СОШ № 2 с. Князе-Волконское-1	2	3,00	0	0,00	0	0,00
236012	МКОУ СОШ с. Корсаково-1	1	3,00	0	0,00	0	0,00
236015	МКОУ СОШ с. Малышево	3	3,67	2	66,67	0	0,00
236016	МКОУ СОШ с. Мирное	4	3,00	0	0,00	0	0,00
236017	МКОУ СОШ с. Мичуринское	3	3,67	1	33,33	0	0,00
236019	МКОУ СОШ № 1 с. Некрасовка	10	3,20	2	20,00	0	0,00
236020	МКОУ СОШ № 2 с. Некрасовка	4	3,50	2	50,00	0	0,00
236021	МКОУ СОШ с. Осиновая Речка	3	4,00	3	100,00	0	0,00

Код ОО	Наименование ОО	Кол-во участников	Средний оценочный балл	"5", "4"	% качества	"2"	% "2"
236022	МКОУ СОШ п. Победа	2	3,00	0	0,00	0	0,00
236023	МКОУ СОШ с. Ракитное	1	3,00	0	0,00	0	0,00
236024	МКОУ СОШ с. Сергеевка	7	3,14	1	14,29	0	0,00
236025	МКОУ СОШ с. Сикачи-Алян	2	3,00	0	0,00	0	0,00
236026	МКОУ СОШ с. Таежное	2	3,00	0	0,00	0	0,00
236027	МКОУ СОШ с. Тополево	11	3,73	6	54,55	0	0,00
236028	МОУ СОШ с. Гаровка-1	2	3,00	0	0,00	0	0,00
236030	МКОУ ООШ с. Благодатное	2	3,50	1	50,00	0	0,00
236032	МКОУ ООШ с. Казакевичево	1	3,00	0	0,00	0	0,00
236033	МКОУ ООШ п. Матвеевка	2	3,50	1	50,00	0	0,00
736030	Вечерняя школа № 12 с.Заозерное	7	3,43	3	42,86	0	0,00
Итого по району		87	3,34	26	29,89	0	0,00
Городской округ «Город Комсомольск-на-Амуре»							
137002	МОУ СОШ № 3	12	3,67	8	66,67	0	0,00
137004	МОУ СОШ № 5	12	3,50	6	50,00	0	0,00
137005	МОУ СОШ № 6	18	3,50	8	44,44	0	0,00
137006	МОУ СОШ № 7	3	4,00	3	100,00	0	0,00
137010	МОУ СОШ № 13	1	3,00	0	0,00	0	0,00
137014	МОУ ЦО "Открытие"	1	3,00	0	0,00	0	0,00
137015	МОУ СОШ № 19	13	3,00	0	0,00	0	0,00
137019	МОУ СОШ № 24	2	3,50	1	50,00	0	0,00
137029	МОУ СОШ № 34	3	3,67	1	33,33	0	0,00
137031	МОУ СОШ № 36	3	4,00	3	100,00	0	0,00
137037	МОУ СОШ № 50	1	3,00	0	0,00	0	0,00
137040	МОУ СОШ № 62	1	3,00	0	0,00	0	0,00
Итого по городскому округу		70	3,46	30	42,86	0	0,00
Городской округ «Город Хабаровск»							
138004	МАОУ "Политехнический лицей"	2	3,50	1	50,00	0	0,00
138007	МАОУ "Лицей "Ступени""	1	4,00	1	100,00	0	0,00
138008	МБОУ лицей "Вектор"	1	5,00	1	100,00	0	0,00
138010	МБОУ гимназия № 1	2	4,50	2	100,00	0	0,00
138011	МБОУ гимназия № 3	3	4,00	2	66,67	0	0,00
138016	МБОУ гимназия № 8	1	5,00	1	100,00	0	0,00
138017	МБОУ СОШ № 1	16	3,69	11	68,75	0	0,00
138019	МБОУ СОШ № 6	9	3,67	5	55,56	0	0,00
138020	МБОУ "СШ "Успех"	28	3,39	10	35,71	0	0,00
138021	МБОУ СОШ № 9	11	4,09	11	100,00	0	0,00
138025	МБОУ СОШ № 13	10	3,60	5	50,00	0	0,00
138027	МБОУ СОШ № 16	5	3,20	1	20,00	0	0,00
138029	МБОУ СОШ № 19	1	3,00	0	0,00	0	0,00
138030	МБОУ СОШ № 23	2	4,00	1	50,00	0	0,00
138034	МБОУ СОШ № 29	18	3,67	10	55,56	0	0,00
138036	МБОУ СОШ № 32	1	5,00	1	100,00	0	0,00
138037	МАОУ "СШ № 33"	1	5,00	1	100,00	0	0,00
138039	МАОУ "СШ № 35"	2	3,50	1	50,00	0	0,00
138041	МАОУ "СШ № 37"	2	4,50	2	100,00	0	0,00
138043	МБОУ СОШ № 39	16	3,38	6	37,50	0	0,00
138044	МАОУ "СШ № 40" им. Г. К. Жукова	19	4,05	16	84,21	0	0,00
138050	МБОУ СОШ № 47 им. В.А.Тамгина	16	3,19	3	18,75	0	0,00
138062	МБОУ СОШ № 63	1	4,00	1	100,00	0	0,00
138063	МАОУ "СШ № 3"	10	3,70	7	70,00	0	0,00
138064	МБОУ СОШ № 66	21	3,81	15	71,43	0	0,00
138066	МБОУ СОШ № 68	9	3,44	4	44,44	0	0,00

Код ОО	Наименование ОО	Кол-во участников	Средний оценочный балл	"5", "4"	% качества	"2"	% "2"
138067	МБОУ СОШ № 70	24	3,42	10	41,67	0	0,00
138068	МБОУ СОШ № 72	2	3,50	1	50,00	0	0,00
138072	МАОУ СОШ № 77	2	3,50	1	50,00	0	0,00
138073	МБОУ СОШ № 15	1	3,00	0	0,00	0	0,00
138075	МБОУ "СШ № 83"	1	3,00	0	0,00	0	0,00
138078	МБОУ СОШ № 87	1	4,00	1	100,00	0	0,00
138080	МБОУ СОШ № 2 п. Берёзовка	8	3,38	3	37,50	0	0,00
738034	МБОУ "ВШ № 22"	7	3,14	1	14,29	0	0,00
Итого по городскому округу		254	3,61	136	53,54	0	0,00
Ведомственные и негосударственные образовательные организации							
438007	ЧОУ "ШКОЛА "ТАЛАНТ"	5	3,80	4	80,00	0	0,00
Итого по ОО		5	3,80	4	80,00	0	0,00
Краевые образовательные организации							
900001	КГБОУ ШИ 1	6	4,00	6	100,00	0	0,00
900002	КГБОУ ШИ 2	4	3,75	3	75,00	0	0,00
900003	КГКОУ Школа 2	7	4,00	6	85,71	0	0,00
900004	КГКОУ Школа 4	34	3,44	13	38,24	0	0,00
900005	КГБОУ ШИ 6	6	3,50	3	50,00	0	0,00
900006	КГКОУ Школа 5	11	3,45	5	45,45	0	0,00
900008	КГБОУ "ХК ЦППМСП"	18	3,50	9	50,00	0	0,00
900009	КГКВ(С)ОУ Вечерняя школа № 1 "Старт"	34	3,47	14	41,18	0	0,00
Итого по ОО		120	3,53	59	49,17	0	0,00
ИТОГО ПО КРАЮ		878	3,55	421	47,95	0	0,00

3.2. Основные результаты ГИА 2018 года по математике в форме ГВЭ

Таблица 3.2.1. Сравнение показателей ГИА по математике в форме ГВЭ (2017-2018 гг.)

Наименование района	2017 год				2018 год			
	Кол-во участников ГВЭ	Кол-во "2"	% качества	Средний оценочный балл	Кол-во участников ГВЭ	Кол-во "2"	% качества	Средний оценочный балл
Амурский район	42	0	33,33	3,36	37	0	18,92	3,24
Аяно-Майский район	5	0	40,00	3,40	4	0	50,00	3,50
Бикинский район	28	0	75,00	3,96	24	0	62,50	3,63
Ванинский район	22	0	40,91	3,45	17	0	35,29	3,35
Верхнебуреинский район	6	0	50,00	3,50	3	0	100,00	4,33
Вяземский район	39	0	15,38	3,15	33	0	18,18	3,18
Комсомольский район	8	0	25,00	3,25	15	0	6,67	3,07
Район им. Лазо	50	0	62,00	3,70	40	0	65,00	3,73
Нанайский район	16	0	75,00	4,00	21	0	19,05	3,19
Николаевский район	18	0	33,33	3,44	21	0	33,33	3,33
Охотский район	12	0	91,67	4,25	8	0	12,50	3,13
Район им. П.Осипенко	7	0	71,43	3,71	5	0	80,00	3,80
Советско-Гаванский район	45	0	51,11	3,58	53	0	33,96	3,45
Солнечный район	30	0	33,33	3,33	40	0	57,50	3,63
Тугуро-Чумиканский район	5	0	0,00	3,00	2	0	50,00	3,50
Ульчский район	25	0	36,00	3,40	16	0	18,75	3,25
Хабаровский район	87	0	31,03	3,38	87	0	35,63	3,40
г. Комсомольск-на-Амуре	47	0	36,17	3,43	69	0	49,28	3,57
г. Хабаровск	277	0	36,82	3,43	268	0	38,06	3,43
Ведомственные и негосударственные ОО	3	0	33,33	3,33	5	0	0,00	3,00
Краевые ОО	119	0	50,42	3,74	120	0	49,17	3,58
Итого по краю	891	0	41,64	3,51	888	0	39,75	3,45

Таблица 3.2.2. Результаты ГИА. Математика в форме ГВЭ (2018 г.)

№ п/п	Наименование района, округа, организации	Всего участников ГВЭ	"2"		"3"		"4"		"5"		Процент качества	Средний оценочный балл
			чел.	%	чел.	%	чел.	%	чел.	%		
1	Амурский район	37	0	0,00	30	81,08	5	13,51	2	5,41	18,92	3,24
2	Аяно-Майский район	4	0	0,00	2	50,00	2	50,00	0	0,00	50,00	3,50
3	Бикинский район	24	0	0,00	9	37,50	15	62,50	0	0,00	62,50	3,63
4	Ванинский район	17	0	0,00	11	64,71	6	35,29	0	0,00	35,29	3,35
5	Верхнебуреинский район	3	0	0,00	0	0,00	2	66,67	1	33,33	100,00	4,33
6	Вяземский район	33	0	0,00	27	81,82	6	18,18	0	0,00	18,18	3,18
7	Комсомольский район	15	0	0,00	14	93,33	1	6,67	0	0,00	6,67	3,07
8	Район им. Лазо	40	0	0,00	14	35,00	23	57,50	3	7,50	65,00	3,73
9	Нанайский район	21	0	0,00	17	80,95	4	19,05	0	0,00	19,05	3,19
10	Николаевский район	21	0	0,00	14	66,67	7	33,33	0	0,00	33,33	3,33
11	Охотский район	8	0	0,00	7	87,50	1	12,50	0	0,00	12,50	3,13
12	Район им. П.Осипенко	5	0	0,00	1	20,00	4	80,00	0	0,00	80,00	3,80
13	Советско-Гаванский район	53	0	0,00	35	66,04	12	22,64	6	11,32	33,96	3,45
14	Солнечный район	40	0	0,00	17	42,50	21	52,50	2	5,00	57,50	3,63
15	Тугуро-Чумиканский район	2	0	0,00	1	50,00	1	50,00	0	0,00	50,00	3,50
16	Ульчский район	16	0	0,00	13	81,25	2	12,50	1	6,25	18,75	3,25
17	Хабаровский район	87	0	0,00	56	64,37	27	31,03	4	4,60	35,63	3,40
18	г. Комсомольск-на-Амуре	69	0	0,00	35	50,72	29	42,03	5	7,25	49,28	3,57
19	г. Хабаровск	268	0	0,00	166	61,94	88	32,84	14	5,22	38,06	3,43
20	Ведомственные и негосударственные ОО	5	0	0,00	5	100,00	0	0,00	0	0,00	0,00	3,00
21	Краевые ОО	120	0	0,00	61	50,83	48	40,00	11	9,17	49,17	3,58
Итого по краю		888	0	0,00	535	60,25	304	34,2%	49	5,52	39,75	3,45

Диаграмма 3.2.1. Средний оценочный балл ГИА по математике в форме ГВЭ (2018 г.)

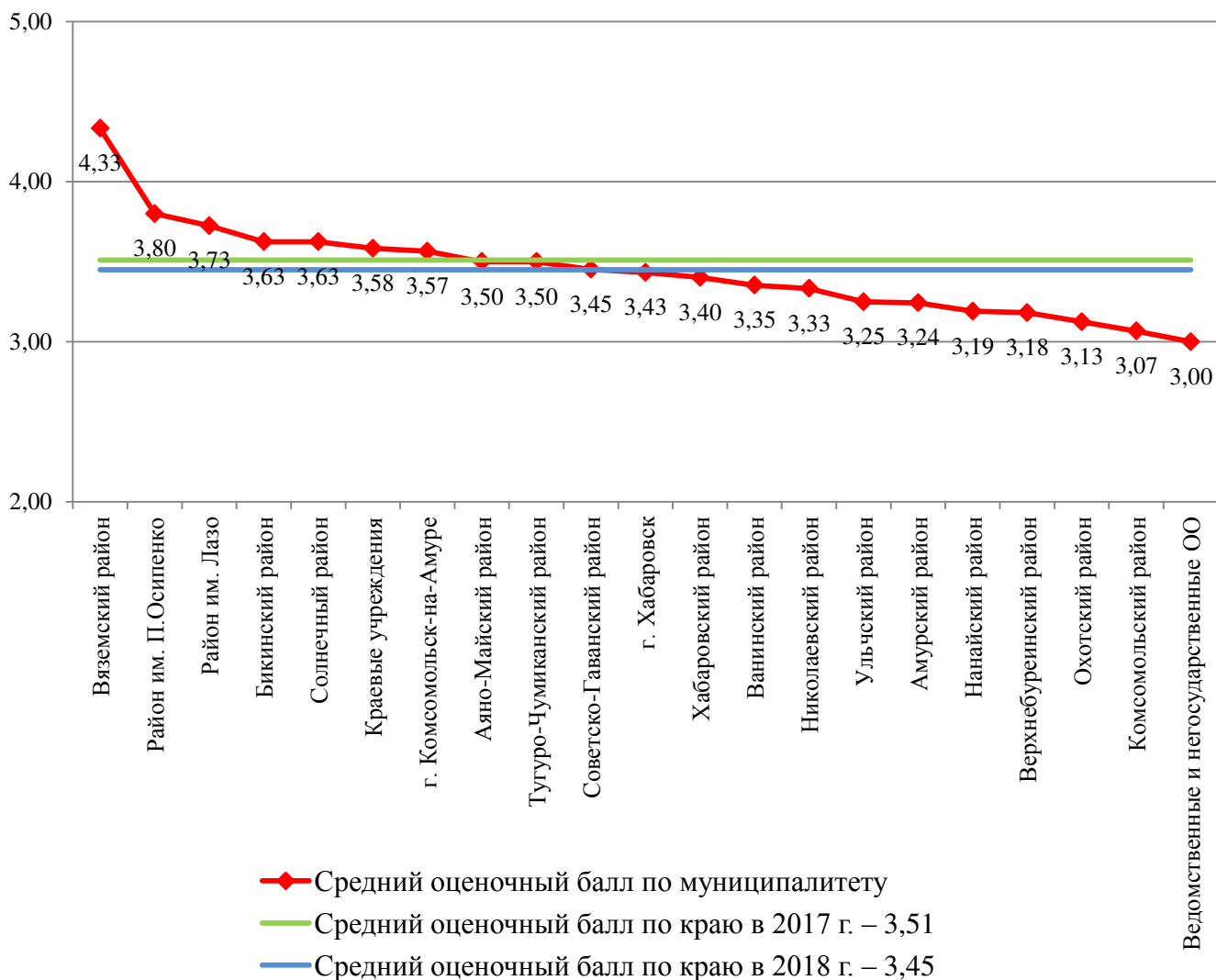


Диаграмма 3.2.2. Результаты ГИА. Математика в форме ГВЭ (2018 г.)

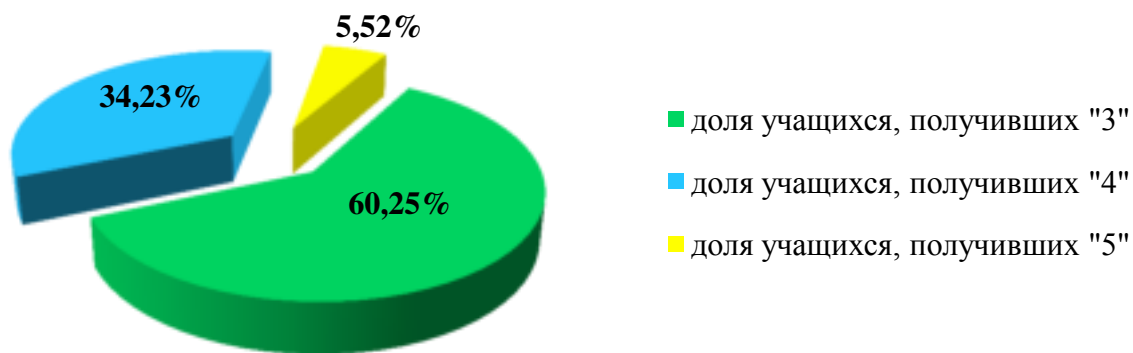


Диаграмма 3.2.3. Математика в форме ГВЭ. Распределение участников 2018 года по диапазонам оценочных баллов

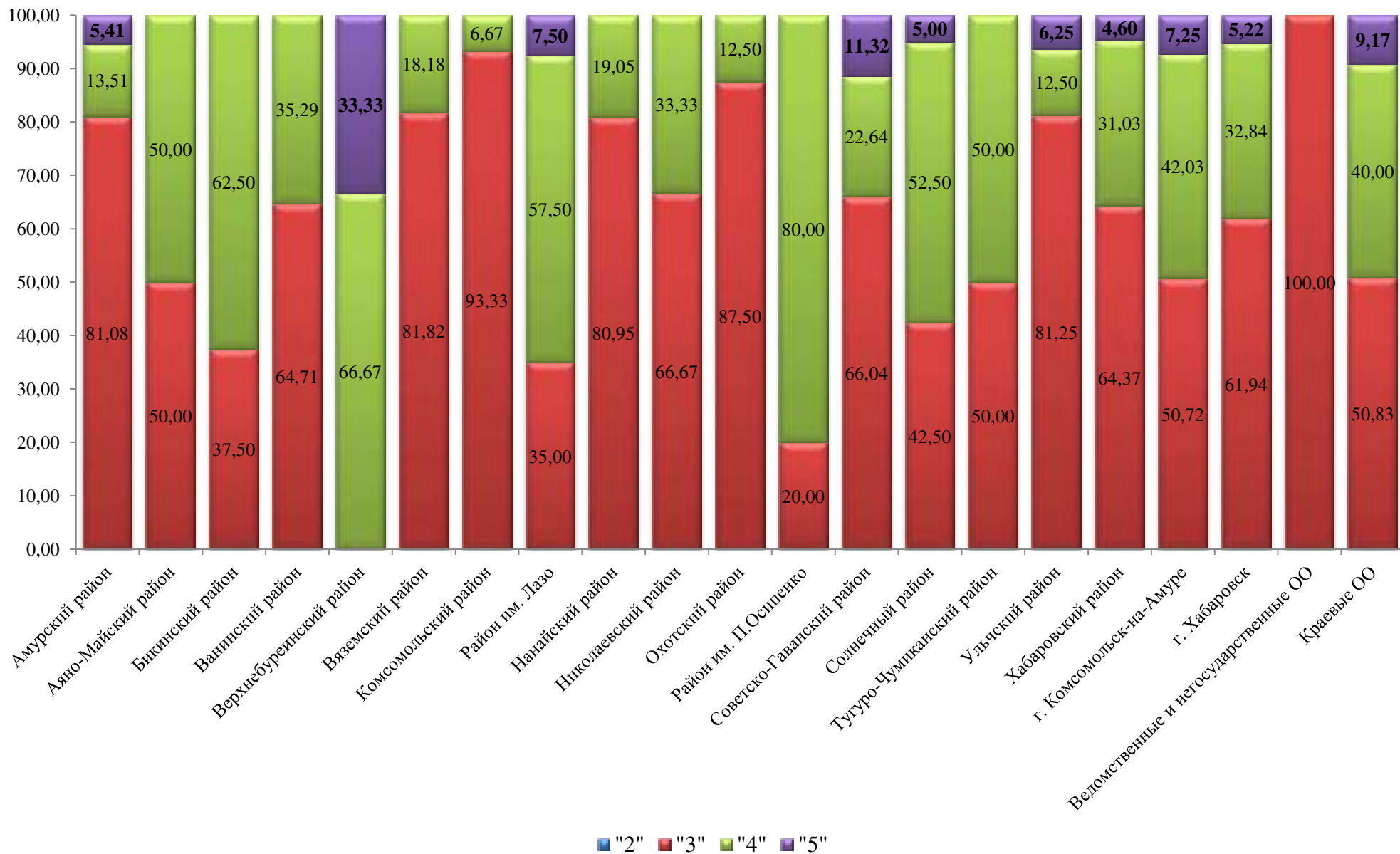


Таблица 3.2.3. Результаты ГИА по математике в форме ГВЭ в образовательных организациях

Код ОО	Наименование ОО	Кол-во участников	Средний оценочный балл	"5", "4"	% качества	"2"	% "2"
Амурский муниципальный район							
120011	МБОУ СОШ № 3 п.Эльбан	14	3,00	0	0,00	0	0,00
220013	МБОУ СОШ с. Вознесенское	4	3,50	1	25,00	0	0,00
220014	МБОУ СОШ п. Известковский	2	3,00	0	0,00	0	0,00
220015	МБОУ СОШ п. Санболи	3	4,00	2	66,67	0	0,00
220019	МБОУ СОШ с. Болонь	1	3,00	0	0,00	0	0,00
220022	МБОУ ООШ с. Джуен	4	3,50	2	50,00	0	0,00
220023	МБОУ ООШ с. Омми	1	3,00	0	0,00	0	0,00
720021	УКП № 2 при ФКУ ИК-14	8	3,25	2	25,00	0	0,00
<i>Итого по району</i>		37	3,24	7	18,92	0	0,00
Аяно-Майский муниципальный район							
221001	МКОУ СОШ с. Аян	3	3,33	1	33,33	0	0,00
221003	МКОУ ООШ с. Джигда	1	4,00	1	100,00	0	0,00
<i>Итого по району</i>		4	3,50	2	50,00	0	0,00
Бикинский муниципальный район							
122001	МБОУ ООШ № 3 г. Бикина	1	4,00	1	100,00	0	0,00
122003	МБОУ ООШ № 5 г. Бикина	14	3,50	7	50,00	0	0,00
222002	МБОУ СОШ «Село Лончаково»	2	4,00	2	100,00	0	0,00
222007	МБОУ ООШ Оренбургского с.п.	4	3,50	2	50,00	0	0,00
222009	МБОУ СОШ Лермонтовского с.п.	3	4,00	3	100,00	0	0,00
<i>Итого по району</i>		24	3,63	15	62,50	0	0,00
Ванинский муниципальный район							
123002	МБОУ СОШ № 2 п. Ванино	1	3,00	0	0,00	0	0,00
123005	МБОУ СОШ п. Высокогорный	1	3,00	0	0,00	0	0,00
123006	МБОУ СОШ п. Октябрьский	3	3,33	1	33,33	0	0,00
223007	МБОУ СОШ с.п. "Поселок Монгохото"	1	4,00	1	100,00	0	0,00
223008	МБОУ СОШ с. Кенада	2	3,50	1	50,00	0	0,00
223009	МБОУ СОШ с. Тулучи	2	3,50	1	50,00	0	0,00
223011	МБОУ ООШ п. Датта	1	4,00	1	100,00	0	0,00
723016	МБОУ ВСОШ №1 п. Ванино	6	3,17	1	16,67	0	0,00
<i>Итого по району</i>		17	3,35	6	35,29	0	0,00
Верхнебуреинский муниципальный район							
124001	МБОУ СОШ № 2 р.п. Чегдомын	1	5,00	1	100,00	0	0,00
124004	МБОУ СОШ № 6 р.п. Чегдомын	1	4,00	1	100,00	0	0,00
224011	МБОУ СОШ № 17 п. Тырма	1	4,00	1	100,00	0	0,00
<i>Итого по району</i>		3	4,33	3	100,00	0	0,00
Вяземский муниципальный район							
125001	МБОУ СОШ № 1 г.Вяземского	6	3,00	0	0,00	0	0,00
125002	МБОУ СОШ № 2 г.Вяземского	2	3,50	1	50,00	0	0,00
125003	МБОУ ООШ № 3 г. Вяземского	8	3,25	2	25,00	0	0,00
125004	МБОУ СОШ № 20 г. Вяземского имени Ф.П.Котляра	7	3,00	0	0,00	0	0,00
225005	МБОУ СОШ № 1 пос. Дормидонтовка	3	3,00	0	0,00	0	0,00
225009	МБОУ СОШ с. Аван	2	3,50	1	50,00	0	0,00
225010	МБОУ ООШ с. Котиково	1	3,00	0	0,00	0	0,00
225015	МБОУ ООШ с. Капитоновка	1	4,00	1	100,00	0	0,00
225018	МБОУ ООШ с. Отрадное	3	3,33	1	33,33	0	0,00
<i>Итого по району</i>		33	3,18	6	18,18	0	0,00
Комсомольский муниципальный район							
226005	МБОУ СОШ Селихинского сельского поселения	2	3,50	1	50,00	0	0,00
226007	МБОУ СОШ Ягодненского с.п.	1	3,00	0	0,00	0	0,00

Код ОО	Наименование ОО	Кол-во участников	Средний оценочный балл	"5", "4"	% качества	"2"	% "2"
226008	МБОУ СОШ с.п. «Поселок Молодежный»	1	3,00	0	0,00	0	0,00
226009	МБОУ СОШ № 1 с.п. "Село Хурба"	2	3,00	0	0,00	0	0,00
226010	МБОУ СОШ Снежненского с.п.	3	3,00	0	0,00	0	0,00
226018	МБОУ СОШ № 2 с.п. "Село Хурба"	2	3,00	0	0,00	0	0,00
226021	МБОУ ООШ Бельговского с.п.	4	3,00	0	0,00	0	0,00
Итого по району		15	3,07	1	6,67	0	0,00
Муниципальный район имени Лазо							
127001	МБОУ СОШ № 1 р.п. Переяславка	5	4,00	5	100,00	0	0,00
127002	МБОУ СОШ № 2 р.п. Переяславка	1	3,00	0	0,00	0	0,00
127003	МБОУ СОШ № 1 р.п. Хор	1	3,00	0	0,00	0	0,00
127004	МБОУ ООШ № 2 р.п. Хор	5	3,80	4	80,00	0	0,00
127005	МБОУ СОШ № 3 р.п. Хор	8	3,38	3	37,50	0	0,00
127006	МБОУ СОШ р.п. Мухен	2	4,00	2	100,00	0	0,00
227007	МБОУ СОШ с. Георгиевка	1	4,00	1	100,00	0	0,00
227010	МБОУ СОШ с. Бичевая	3	4,33	3	100,00	0	0,00
227012	МБОУ СОШ с. Соколовка	1	3,00	0	0,00	0	0,00
227013	МБОУ СОШ с. Полетное	2	4,00	2	100,00	0	0,00
227018	МБОУ СОШ с. Черняево	4	3,50	1	25,00	0	0,00
227019	МБОУ СОШ п. Дурмин	1	4,00	1	100,00	0	0,00
227022	МБОУ СОШ п. Сита	4	3,75	3	75,00	0	0,00
227031	МБОУ ООШ с. Гродеково	2	4,00	1	50,00	0	0,00
Итого по району		40	3,73	26	65,00	0	0,00
Нанайский муниципальный район							
228003	МБОУ ООШ с. Дада	1	3,00	0	0,00	0	0,00
228004	МБОУ СОШ с. Лидога	1	4,00	1	100,00	0	0,00
228005	МБОУ СОШ п. Джонка	1	3,00	0	0,00	0	0,00
228006	МБОУ СОШ с. Маяк	1	4,00	1	100,00	0	0,00
228007	МБОУ СОШ № 1 с.Троицкое	9	3,00	0	0,00	0	0,00
228008	МБОУ СОШ с. Дубовый Мыс	1	3,00	0	0,00	0	0,00
228009	МБОУ СОШ с. Найхин	2	3,50	1	50,00	0	0,00
228010	МБОУ ООШ п. Синда	3	3,33	1	33,33	0	0,00
228011	МБОУ ООШ с. Верхний Нерген	2	3,00	0	0,00	0	0,00
Итого по району		21	3,19	4	19,05	0	0,00
Николаевский муниципальный район							
129002	МБОУ СОШ № 2 г. Николаевска-на-Амуре	8	3,13	1	50,00	0	0,00
129005	МБОУ СОШ № 5 г. Николаевска-на-Амуре	2	3,00	0	0,00	0	0,00
129010	МБОУ СОШ р.п. Многовершинный	2	4,00	2	100,00	0	0,00
129011	МБОУ СОШ р.п. Лазарев	4	4,00	4	100,00	0	0,00
229009	МКОУ СОШ № 5 п. Маго	3	3,00	0	0,00	0	0,00
229012	МБОУ СОШ с. Иннокентьевка	1	3,00	0	0,00	0	0,00
229017	МБОУ ООШ с. Чля	1	3,00	0	0,00	0	0,00
Итого по району		21	3,33	7	33,33	0	0,00
Охотский муниципальный район							
130001	МКОУ СОШ № 1 р.п. Охотск	4	3,00	0	0,00	0	0,00
230004	МКОУ ООШ п. Новое Устье	1	3,00	0	0,00	0	0,00
230006	МКОУ СОШ с. Арка	1	3,00	0	0,00	0	0,00
230007	МКОУ СОШ п. Новая Иня	2	3,50	1	50,00	0	0,00
Итого по району		8	3,13	1	12,50	0	0,00
Муниципальный район имени Полины Осипенко							
231001	МБОУ СОШ с. им. П.Осипенко	2	4,00	2	100,00	0	0,00
231002	МБОУ СОШ с. Бриакан	1	3,00	0	0,00	0	0,00
231003	МБОУ СОШ п. Херпучи	2	4,00	2	100,00	0	0,00

Код ОО	Наименование ОО	Кол-во участников	Средний оценочный балл	"5", "4"	% качества	"2"	% "2"
Итого по району		5	3,80	4	80,00	0	0,00
Советско-Гаванский муниципальный район							
132001	МБУОО СОШ № 1 г. Советская Гавань	12	3,08	1	8,33	0	0,00
132002	МБУОО ООШ № 2 г. Советская Гавань	3	3,00	0	0,00	0	0,00
132003	МБОУ СОШ № 3 имени А.И. Томилина	2	3,00	0	0,00	0	0,00
132005	МБУОО СОШ № 6 р.п. Лососина	1	4,00	1	100,00	0	0,00
132009	МБОУ СОШ № 16 р.п. Заветы Ильича	11	4,27	10	90,91	0	0,00
732001	МКУОО ВСОШ № 2 г. Советская Гавань	24	3,33	6	25,00	0	0,00
Итого по району		53	3,45	18	33,96	0	0,00
Солнечный муниципальный район							
133001	МБОУ СОШ № 1 р.п. Солнечный	3	3,33	1	33,33	0	0,00
133002	МБОУ ООШ № 2 р.п. Солнечный	22	3,77	15	68,18	0	0,00
133003	МБОУ СОШ № 3 р.п. Солнечный	1	4,00	1	100,00	0	0,00
233005	МБОУ СОШ п. Харпичан	1	3,00	0	0,00	0	0,00
233007	МБОУ СОШ п. Дуки	2	3,50	1	50,00	0	0,00
233010	МБОУ СОШ п. Березовый	9	3,44	4	44,44	0	0,00
233011	МБОУ СОШ с. Эворон	2	3,50	1	50,00	0	0,00
Итого по району		40	3,63	23	57,50	0	0,00
Тугуро-Чумиканский муниципальный район							
234001	МКОУ СОШ с. Чумикан	1	3,00	0	0,00	0	0,00
234003	МКОУ ООШ с. Удское	1	4,00	1	100,00	0	0,00
Итого по району		2	3,50	1	50,00	0	0,00
Ульчский муниципальный район							
235002	МБОУ СОШ с. Богородское	7	3,00	0	0,00	0	0,00
235003	МБОУ СОШ с. Тахта	1	3,00	0	0,00	0	0,00
235005	МБОУ СОШ с. Булава	1	4,00	1	100,00	0	0,00
235006	МБОУ СОШ п. Де-Кастри	1	3,00	0	0,00	0	0,00
235007	МБОУ СОШ с. Киселевка	1	4,00	1	100,00	0	0,00
235010	МБОУ СОШ с. Софийск	2	3,00	0	0,00	0	0,00
235011	МБОУ СОШ п. Циммермановка	1	3,00	0	0,00	0	0,00
235013	МБОУ СОШ п. Тыр	1	3,00	0	0,00	0	0,00
235014	МБОУ СОШ п. Мариинский рейд	1	5,00	1	100,00	0	0,00
Итого по району		16	3,25	3	18,75	0	0,00
Хабаровский муниципальный район							
136013	МКОУ СОШ р.п. Корфовский	3	3,00	0	0,00	0	0,00
236001	МКОУ СОШ с. Бычиха	2	4,00	2	100,00	0	0,00
236002	МКОУ СОШ с. Восточное	3	4,00	2	66,67	0	0,00
236003	МКОУ СОШ с. Вятское	1	3,00	0	0,00	0	0,00
236004	МКОУ СОШ с. Галкино	2	3,50	1	50,00	0	0,00
236008	МКОУ СОШ с. Ильинка	2	4,00	2	100,00	0	0,00
236009	МКОУ СОШ с. Калининка	4	3,50	2	50,00	0	0,00
236010	МКОУ СОШ № 1 с. Князе-Волконское	1	4,00	1	100,00	0	0,00
236011	МКОУ СОШ № 2 с. Князе-Волконское-1	2	3,00	0	0,00	0	0,00
236012	МКОУ СОШ с. Корсаково-1	1	3,00	0	0,00	0	0,00
236015	МКОУ СОШ с. Малышево	3	4,67	3	100,00	0	0,00
236016	МКОУ СОШ с. Мирное	4	3,00	0	0,00	0	0,00
236017	МКОУ СОШ с. Мичуринское	3	3,67	2	66,67	0	0,00
236019	МКОУ СОШ № 1 с. Некрасовка	10	3,30	3	30,00	0	0,00
236020	МКОУ СОШ № 2 с. Некрасовка	4	3,00	0	0,00	0	0,00
236021	МКОУ СОШ с. Осиновая Речка	3	3,33	1	33,33	0	0,00
236022	МКОУ СОШ п. Победа	2	3,50	1	50,00	0	0,00
236023	МКОУ СОШ с. Рацитное	1	3,00	0	0,00	0	0,00

Код ОО	Наименование ОО	Кол-во участников	Средний оценочный балл	"5", "4"	% качества	"2"	% "2"
236024	МКОУ СОШ с. Сергеевка	7	3,00	0	0,00	0	0,00
236025	МКОУ СОШ с. Сикачи-Алян	2	4,50	2	100,00	0	0,00
236026	МКОУ СОШ с. Таежное	2	3,00	0	0,00	0	0,00
236027	МКОУ СОШ с. Тополево	11	3,27	3	27,27	0	0,00
236028	МОУ СОШ с. Гаровка-1	2	3,50	1	50,00	0	0,00
236030	МКОУ ООШ с. Благодатное	2	3,50	1	50,00	0	0,00
236032	МКОУ ООШ с. Казакевичево	1	3,00	0	0,00	0	0,00
236033	МКОУ ООШ п. Матвеевка	2	4,00	2	100,00	0	0,00
736030	Вечерняя школа № 12 с.Заозерное	7	3,29	2	28,57	0	0,00
Итого по району		87	3,40	31	35,63	0	0,00
Городской округ «Город Комсомольск-на-Амуре»							
137002	МОУ СОШ № 3	12	3,08	1	8,33	0	0,00
137004	МОУ СОШ № 5	12	3,58	7	58,33	0	0,00
137005	МОУ СОШ № 6	18	3,17	3	16,67	0	0,00
137006	МОУ СОШ № 7	3	3,67	2	66,67	0	0,00
137010	МОУ СОШ № 13	1	4,00	1	100,00	0	0,00
137015	МОУ СОШ № 19	13	4,23	13	100,00	0	0,00
137019	МОУ СОШ № 24	2	3,00	0	0,00	0	0,00
137029	МОУ СОШ № 34	3	4,67	3	100,00	0	0,00
137031	МОУ СОШ № 36	3	4,00	3	100,00	0	0,00
137037	МОУ СОШ № 50	1	4,00	1	100,00	0	0,00
137040	МОУ СОШ № 62	1	3,00	0	0,00	0	0,00
Итого по городскому округу		69	3,57	34	49,28	0	0,00
Городской округ «Город Хабаровск»							
138004	МАОУ "Политехнический лицей"	2	4,00	1	50,00	0	0,00
138007	МАОУ "Лицей "Ступени""	1	4,00	1	100,00	0	0,00
138008	МБОУ лицей "Вектор"	1	4,00	1	100,00	0	0,00
138010	МБОУ гимназия № 1	2	4,00	2	100,00	0	0,00
138011	МБОУ гимназия № 3	3	4,67	3	100,00	0	0,00
138016	МБОУ гимназия № 8	1	5,00	1	100,00	0	0,00
138017	МБОУ СОШ № 1	16	3,44	6	37,50	0	0,00
138019	МБОУ СОШ № 6	9	3,78	4	44,44	0	0,00
138020	МБОУ "СШ "Успех"	28	3,25	7	25,00	0	0,00
138021	МБОУ СОШ № 9	11	3,91	9	81,82	0	0,00
138025	МБОУ СОШ № 13	10	3,90	9	90,00	0	0,00
138027	МБОУ СОШ № 16	5	3,40	2	40,00	0	0,00
138029	МБОУ СОШ № 19	1	4,00	1	100,00	0	0,00
138030	МБОУ СОШ № 23	2	4,50	2	100,00	0	0,00
138034	МБОУ СОШ № 29	18	3,22	4	22,22	0	0,00
138036	МБОУ СОШ № 32	1	3,00	0	0,00	0	0,00
138037	МАОУ "СШ № 33"	1	5,00	1	100,00	0	0,00
138039	МАОУ "СШ № 35"	2	3,50	1	50,00	0	0,00
138041	МАОУ "СШ № 37"	2	3,00	0	0,00	0	0,00
138043	МБОУ СОШ № 39	16	3,00	0	0,00	0	0,00
138044	МАОУ "СШ № 40" им. Г. К. Жукова	19	4,05	18	94,74	0	0,00
138050	МБОУ СОШ № 47 им. В.А.Гамгина	16	3,13	2	12,50	0	0,00
138062	МБОУ СОШ № 63	1	4,00	1	100,00	0	0,00
138063	МАОУ "СШ № 3"	10	3,20	2	20,00	0	0,00
138064	МБОУ СОШ № 66	21	3,19	4	19,05	0	0,00
138066	МБОУ СОШ № 68	9	3,00	0	0,00	0	0,00
138067	МБОУ СОШ № 70	24	3,29	7	29,17	0	0,00
138068	МБОУ СОШ № 72	2	3,50	1	50,00	0	0,00
138071	МБОУ СОШ № 76	14	3,14	2	14,29	0	0,00

Код ОО	Наименование ОО	Кол-во участников	Средний оценочный балл	"5", "4"	% качества	"2"	% "2"
138072	МАОУ СОШ № 77	2	3,50	1	50,00	0	0,00
138073	МБОУ СОШ № 15	1	3,00	0	0,00	0	0,00
138075	МБОУ "СШ № 83"	1	5,00	1	100,00	0	0,00
138078	МБОУ СОШ № 87	1	3,00	0	0,00	0	0,00
138080	МБОУ СОШ № 2 п. Берёзовка	8	4,00	8	100,00	0	0,00
738034	МБОУ "ВШ № 22"	7	3,00	0	0,00	0	0,00
Итого по городскому округу		268	3,43	102	38,06	0	0,00
Ведомственные и негосударственные образовательные организации							
438007	ЧОУ "ШКОЛА "ТАЛАНТ"	5	3,00	0	0,00	0	0,00
Итого по ОО		5	3,00	0	0,00	0	0,00
Краевые образовательные организации							
900001	КГБОУ ШИ 1	6	3,83	5	83,33	0	0,00
900002	КГБОУ ШИ 2	4	3,50	2	50,00	0	0,00
900003	КГКОУ Школа 2	7	3,14	1	14,29	0	0,00
900004	КГКОУ Школа 4	34	3,38	11	32,35	0	0,00
900005	КГБОУ ШИ 6	6	4,33	5	83,33	0	0,00
900006	КГКОУ Школа 5	11	3,36	4	36,36	0	0,00
900008	КГБОУ "ХК ЦППМСП"	18	3,22	4	22,22	0	0,00
900009	КГКВ(С)ОУ Вечерняя школа № 1 "Старт"	34	3,97	27	79,41	0	0,00
Итого по ОО		120	3,58	59	49,17	0	0,00
ИТОГО ПО КРАЮ		888	3,45	353	39,75	0	0,00

3.3. Основные результаты ГИА 2018 года по физике в форме ГВЭ

Таблица 3.3.1. Результаты ГИА. Физика в форме ГВЭ (2018 г.)

№ п/п	Наименование района, округа, организации	Всего участников ГВЭ	"2"		"3"		"4"		"5"		Процент качества	Средний оценочный балл
			чел.	%	чел.	%	чел.	%	чел.	%		
1	Хабаровский район	3	0	0,00	2	66,67	1	33,33	0	0,00	33,33	3,33
2	Краевые ОО	5	0	0,00	2	40,00	3	60,00	0	0,00	60,00	3,60
Итого по краю		8	0	0,00	4	50,00	4	50,00	0	0,00	50,00	3,50

Диаграмма 3.3.1. Средний оценочный балл ГИА по физике в форме ГВЭ (2018 г.)

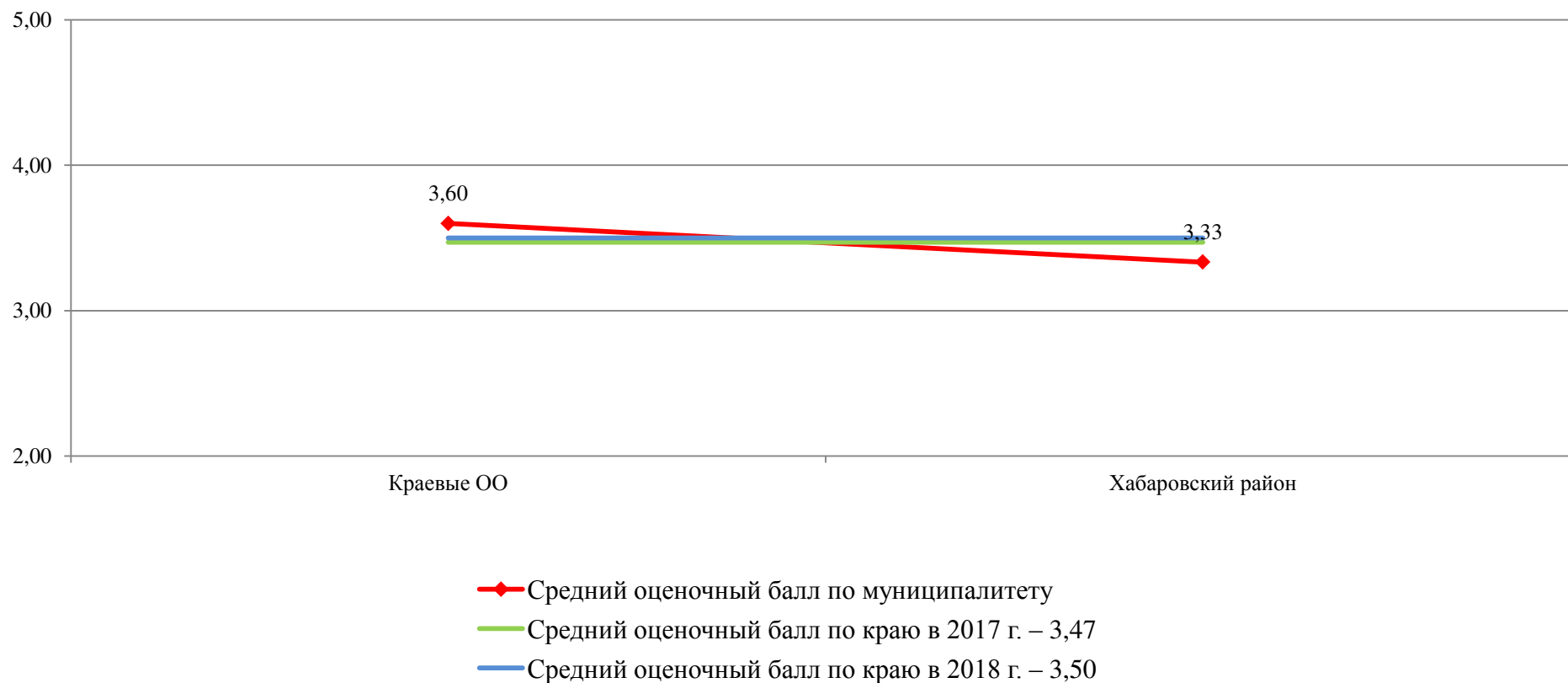


Диаграмма 3.3.2. Результаты ГИА. Физика в форме ГВЭ (2018 г.)

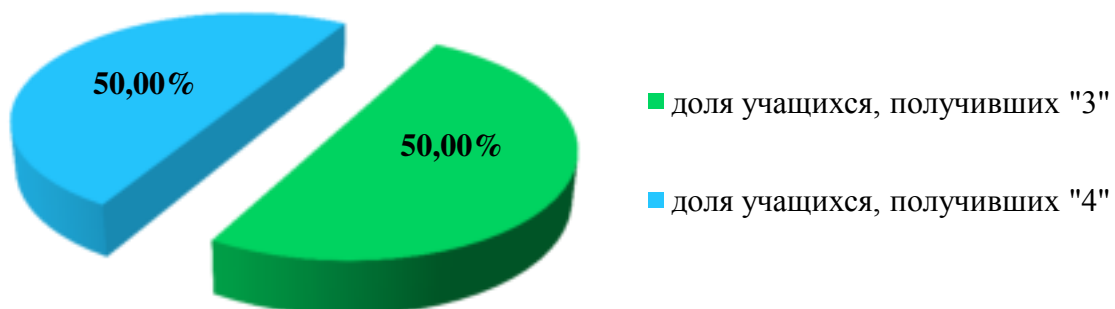
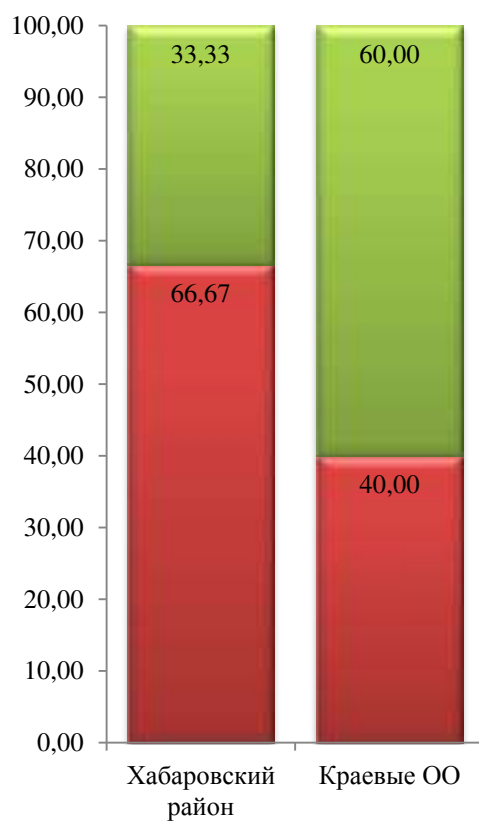


Диаграмма 3.3.3. Физика в форме ГВЭ. Распределение участников 2018 года по диапазонам оценочных баллов



■ "2" ■ "3" ■ "4" ■ "5"

Таблица 3.3.2. Результаты ГИА по физике в форме ГВЭ в образовательных организациях

Код ОО	Наименование ОО	Кол-во участников	Средний оценочный балл	"5", "4"	% качества	"2"	% "2"
Хабаровский муниципальный район							
736030	Вечерняя школа № 12 с.Заозерное	3	3,33	1	33,33	0	0,00
<i>Итого по району</i>		3	3,33	1	33,33	0	0,00
Краевые образовательные организации							
900009	КГКВ(С)ОУ Вечерняя школа № 1 "Старт"	5	3,60	3	60,00	0	0,00
<i>Итого по ОО</i>		5	3,60	3	60,00	0	0,00
ИТОГО ПО КРАЮ		8	3,50	4	50,00	0	0,00

3.4. Основные результаты ГИА 2018 года по химии в форме ГВЭ

Таблица 3.4.1. Результаты ГИА. Химия в форме ГВЭ (2018 г.)

№ п/п	Наименование района, округа, организации	Всего участников ГВЭ	"2"		"3"		"4"		"5"		Процент качества	Средний оценочный балл
			чел.	%	чел.	%	чел.	%	чел.	%		
1	Нанайский район	1	0	0,00	1	100,00	0	0,00	0	0,00	0,00	3,00
2	г. Хабаровск	2	0	0,00	2	100,00	0	0,00	0	0,00	0,00	3,00
3	Краевые ОО	5	0	0,00	0	0,00	4	80,00	1	20,00	100,00	4,20
Итого по краю		8	0	0,00	3	37,50	4	50,00	1	12,50	62,50	3,75

Диаграмма 3.4.1. Средний оценочный балл ГИА по химии в форме ГВЭ (2018 г.)

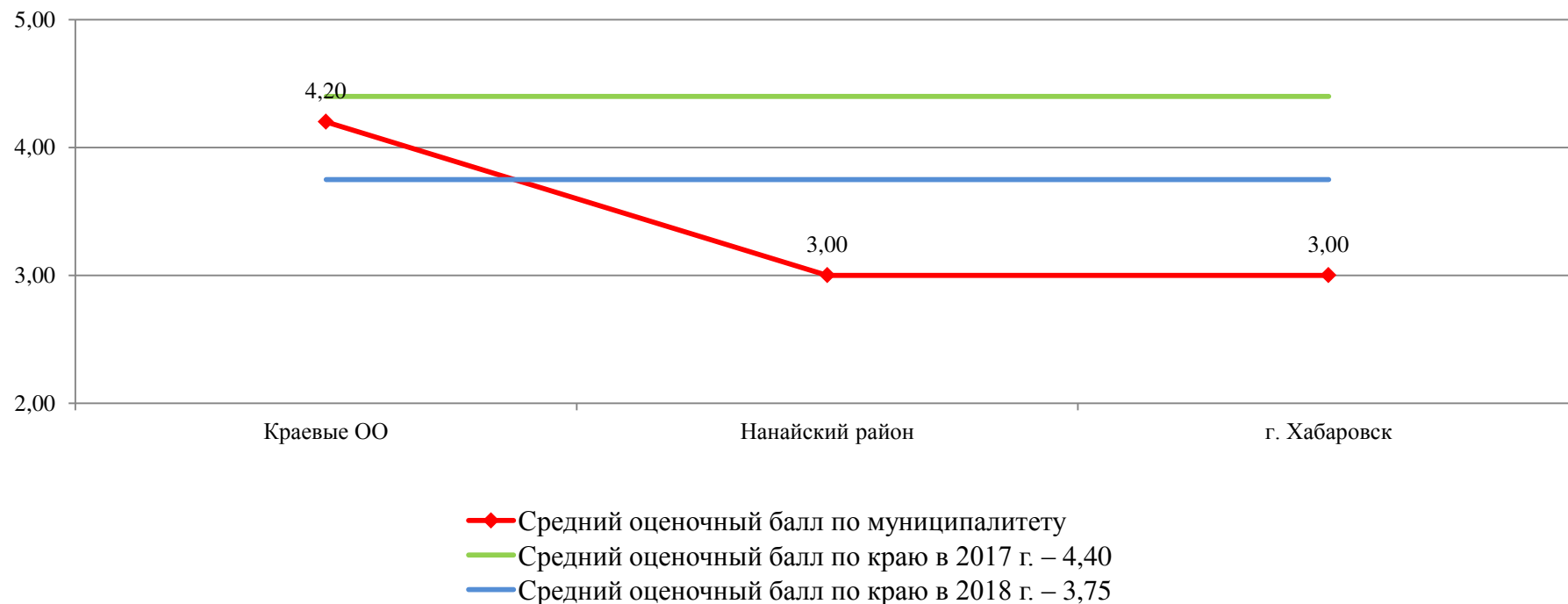


Диаграмма 3.4.2. Результаты ГИА. Химия в форме ГВЭ (2018 г.)

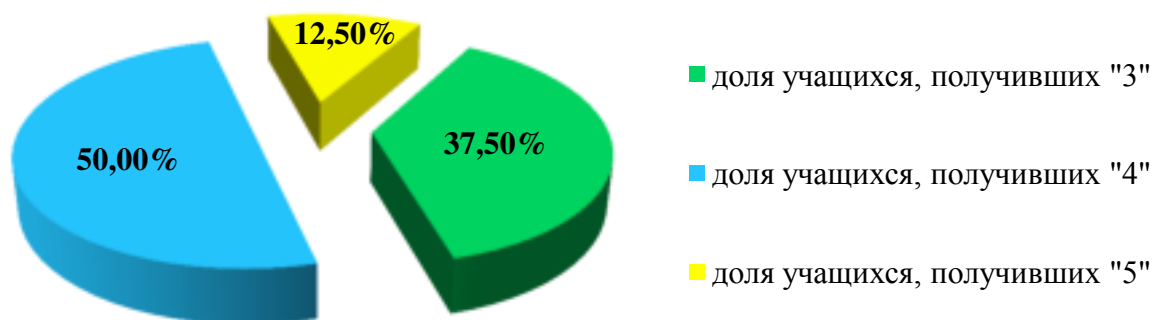
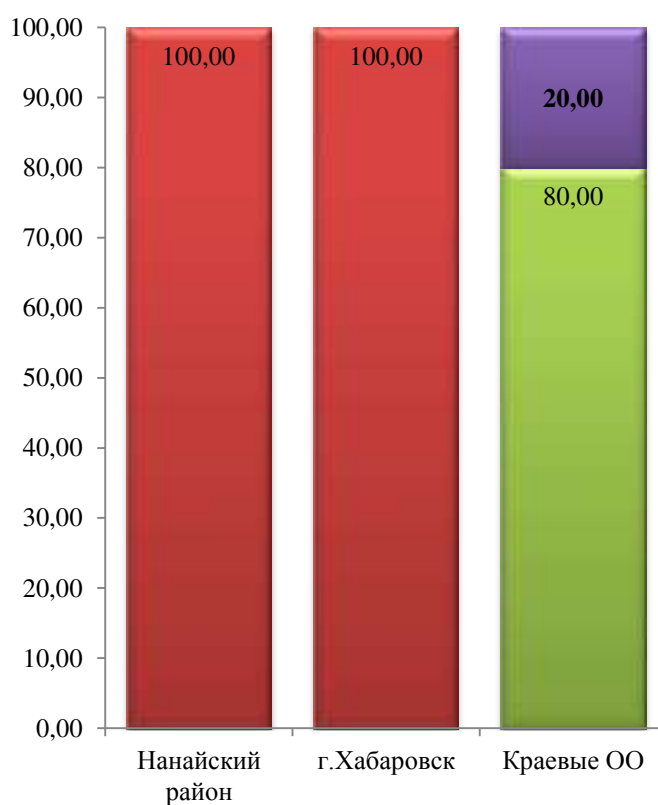


Диаграмма 3.4.3. Химия в форме ГВЭ. Распределение участников 2018 года по диапазонам оценочных баллов



■ "2" ■ "3" ■ "4" ■ "5"

Таблица 3.4.2. Результаты ГИА по химии в форме ГВЭ в образовательных организациях

Код ОО	Наименование ОО	Кол-во участников	Средний оценочный балл	"5", "4"	% качества	"2"	% "2"
Нанайский муниципальный район							
228010	МБОУ ООШ п. Синда	1	3,00	0	0,00	0	0,00
<i>Итого по району</i>		<i>1</i>	<i>3,00</i>	<i>0</i>	<i>0,00</i>	<i>0</i>	<i>0,00</i>
Городской округ "Город Хабаровск"							
138066	МБОУ СОШ № 68	2	3,00	0	0,00	0	0,00
<i>Итого по городскому округу</i>		<i>2</i>	<i>3,00</i>	<i>0</i>	<i>0,00</i>	<i>0</i>	<i>0,00</i>
Краевые образовательные организации							
900009	КГКВ(С)ОУ Вечерняя школа № 1 "Старт"	5	4,20	5	100,00	0	0,00
<i>Итого по ОО</i>		<i>5</i>	<i>4,20</i>	<i>5</i>	<i>100,00</i>	<i>0</i>	<i>0,00</i>
ИТОГО ПО КРАЮ		8	3,75	5	62,50	0	0,00

3.5. Основные результаты ГИА 2018 года по информатике в форме ГВЭ

Таблица 3.5.1. Результаты ГИА. Информатика в форме ГВЭ (2018 г.)

№ п/п	Наименование района, округа, организации	Всего участников ГВЭ	"2"		"3"		"4"		"5"		Процент качества	Средний оценочный балл
			чел.	%	чел.	%	чел.	%	чел.	%		
1	Советско-Гаванский район	14	0	0,00	11	78,57	2	14,29	1	7,14	21,43	3,29
2	Хабаровский район	1	0	0,00	0	0,00	1	100,00	0	0,00	100,00	4,00
3	Краевые ОО	2	0	0,00	0	0,00	2	100,00	0	0,00	100,00	4,00
Итого по краю		17	0	0,00	11	64,71	5	29,41	1	5,88	35,29	3,41

Диаграмма 3.5.1. Средний оценочный балл ГИА по физике в форме ГВЭ (2018 г.)

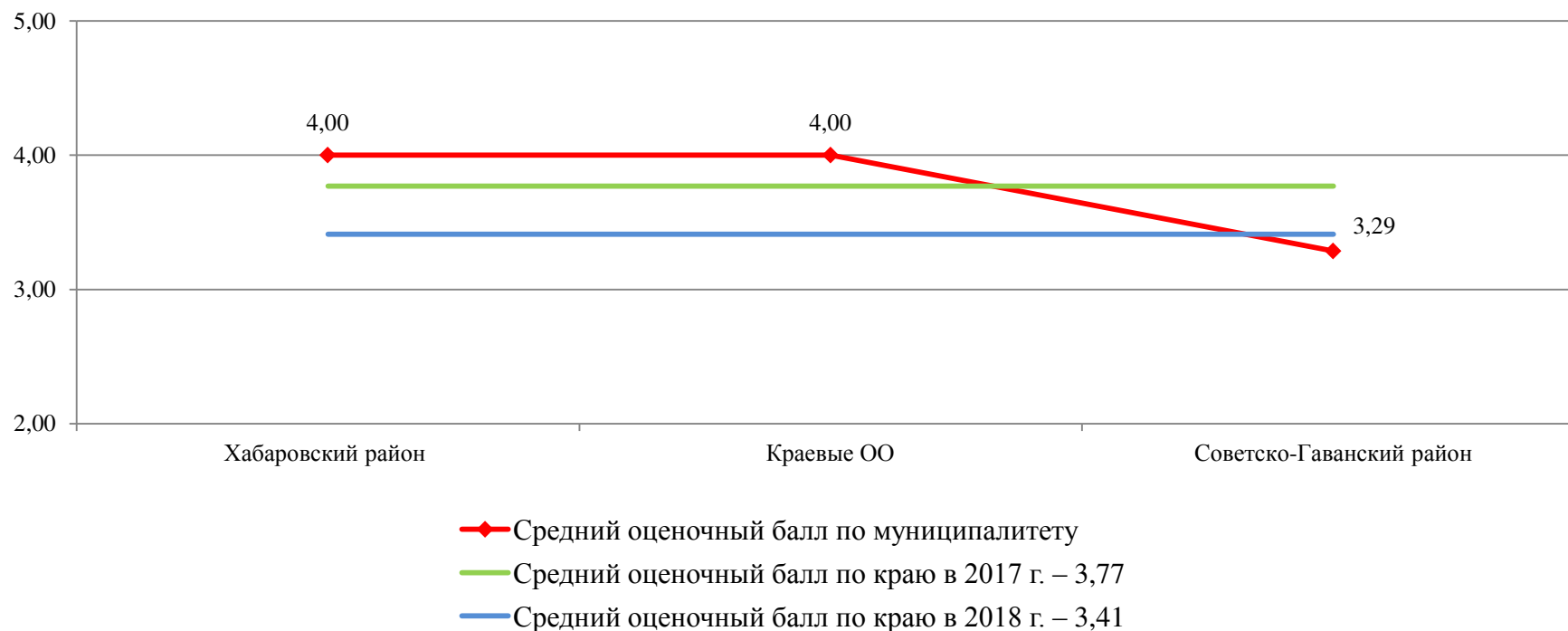


Диаграмма 3.5.2. Результаты ГИА. Информатика в форме ГВЭ (2018 г)

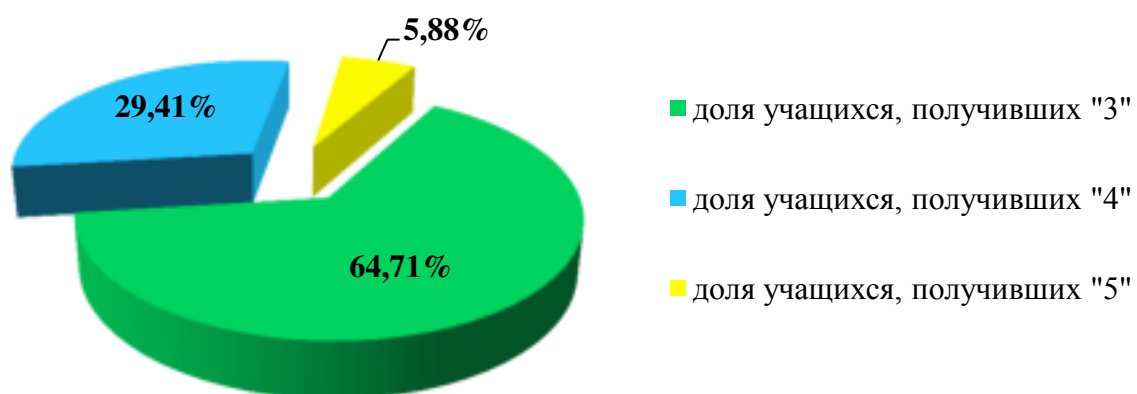


Диаграмма 3.5.3. Информатика в форме ГВЭ. Распределение участников 2018 года по диапазонам оценочных баллов

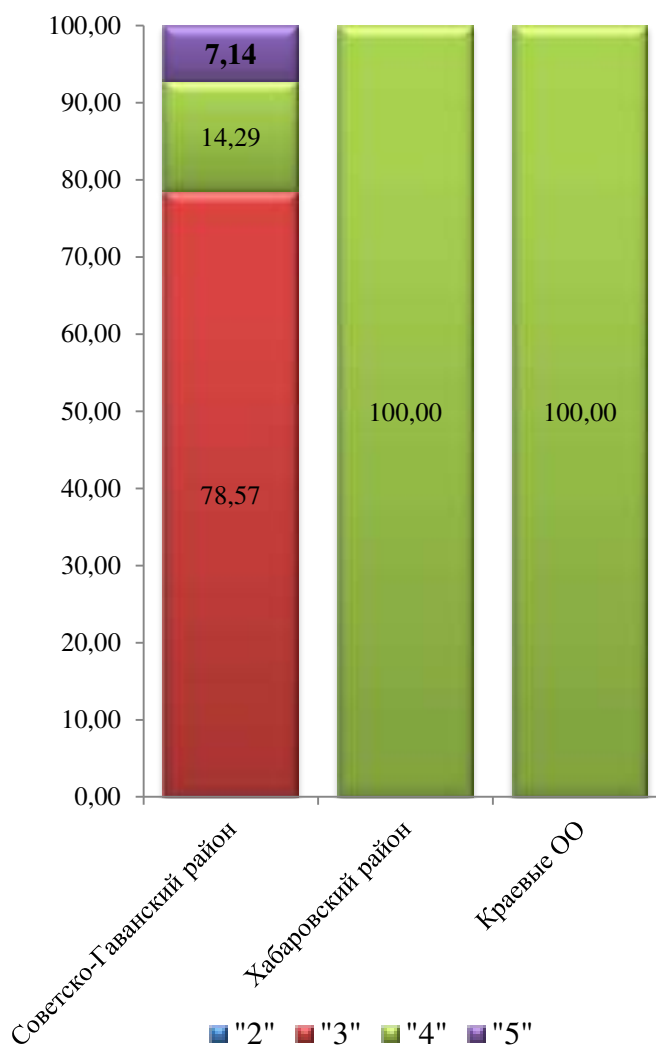


Таблица 3.5.2. Результаты ГИА по информатике в форме ГВЭ в образовательных организациях

Код ОО	Наименование ОО	Кол-во участников	Средний оценочный балл	"5", "4"	% качества	"2"	% "2"
Советско-Гаванский муниципальный район							
732001	МКУОО ВСОШ № 2 г. Советская Гавань	14	3,29	3	21,43	0	0,00
<i>Итого по району</i>		14	3,29	3	21,43	0	0,00
Хабаровский муниципальный район							
236019	МКОУ СОШ № 1 с. Некрасовка	1	4,00	1	100,00	0	0,00
<i>Итого по району</i>		1	4,00	1	100,00	0	0,00
Краевые образовательные организации							
900009	КГКВ(С)ОУ Вечерняя школа № 1 "Старт"	2	4,00	2	100,00	0	0,00
<i>Итого по ОО</i>		2	4,00	2	100,00	0	0,00
ИТОГО ПО КРАЮ		17	3,41	6	35,29	0	0,00

3.6. Основные результаты ГИА 2018 года по биологии в форме ГВЭ

Таблица 3.6.1. Результаты ГИА. Биология в форме ГВЭ (2018 г.)

№ п/п	Наименование района, округа, организации	Всего участников ГВЭ	"2"		"3"		"4"		"5"		Процент качества	Средний оценочный балл
			чел.	%	чел.	5	чел.	%	чел.	%		
1	Амурский район	8	0	0,00	8	100,00	0	0,00	0	0,00	0,00	3,00
2	Ванинский район	2	0	0,00	2	100,00	0	0,00	0	0,00	0,00	3,00
3	Нанайский район	1	0	0,00	0	0,00	1	100,00	0	0,00	100,00	4,00
4	Охотский район	1	0	0,00	1	100,00	0	0,00	0	0,00	0,00	3,00
5	Солнечный район	1	0	0,00	0	0,00	1	100,00	0	0,00	100,00	4,00
6	Хабаровский район	4	0	0,00	1	25,00	3	75,00	0	0,00	75,00	3,75
7	г. Хабаровск	2	0	0,00	0	0,00	2	100,00	0	0,00	100,00	4,00
8	Краевые ОО	17	0	0,00	0	0,00	9	52,94	8	47,06	100,00	4,47
Итого по краю		36	0	0,00	12	33,33	16	44,44	8	22,22	66,67	3,89

Диаграмма 3.6.1. Средний оценочный балл ГИА по биологии в форме ГВЭ (2018 г.)

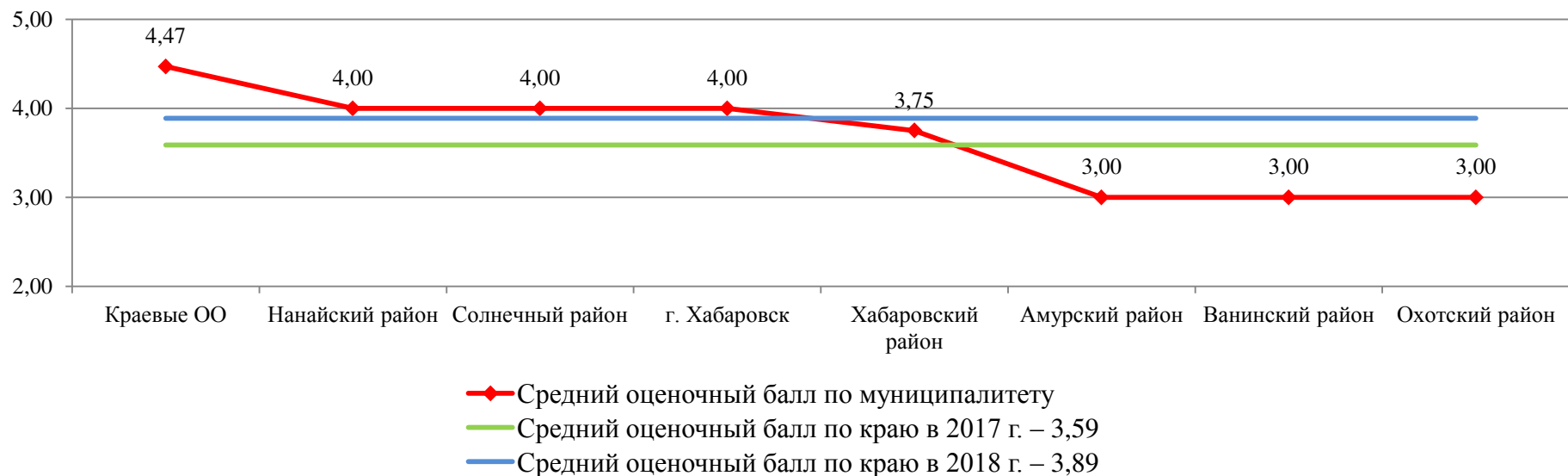


Диаграмма 3.6.2. Результаты ГИА. Биология в форме ГВЭ (2018 г.)

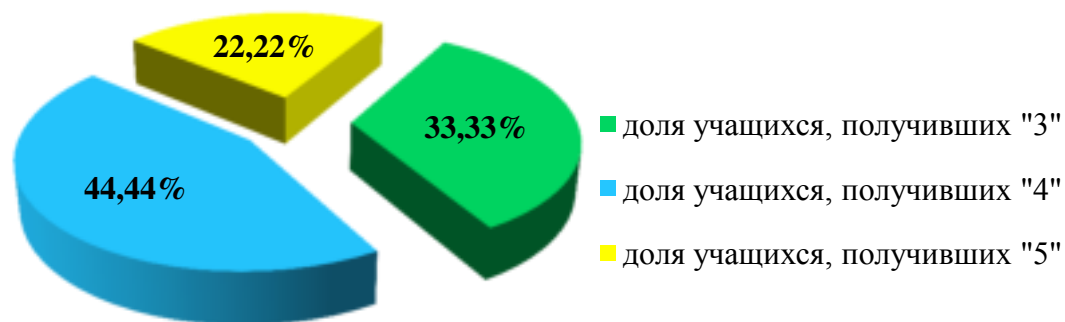


Диаграмма 3.6.3. Биология в форме ГВЭ. Распределение участников 2018 года по диапазонам оценочных баллов

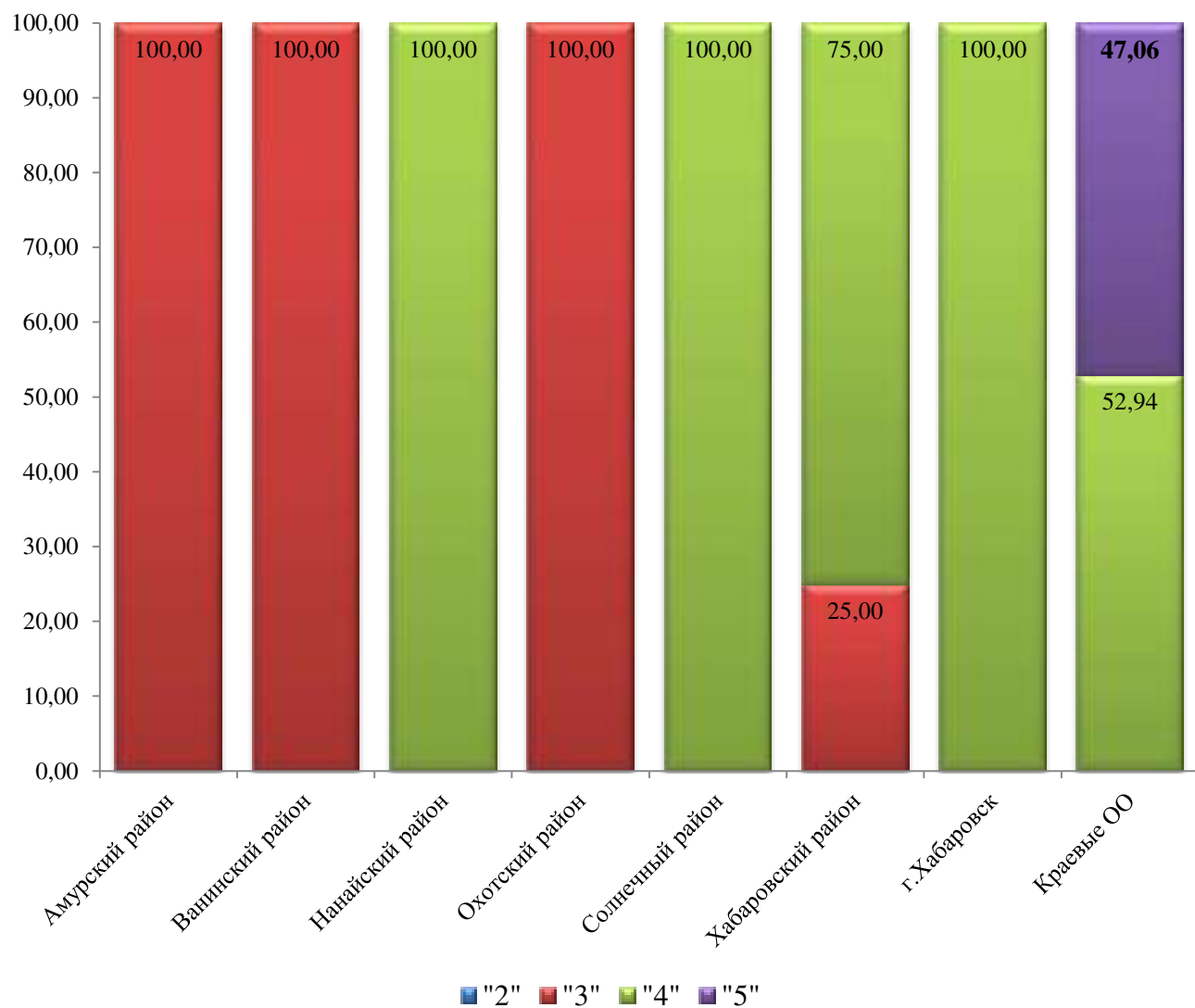


Таблица 3.6.2. Результаты ГИА по биологии в форме ГВЭ в образовательных организациях

Код ОО	Наименование ОО	Кол-во участников	Средний оценочный балл	"5", "4"	% качества	"2"	% "2"
Амурский муниципальный район							
720021	УКП № 2 при ФКУ ИК-14	8	3,00	0	0,00	0	0,00
<i>Итого по району</i>		8	3,00	0	0,00	0	0,00
Ванинский муниципальный район							
723016	МБОУ ВСОШ №1 п. Ванино	2	3,00	0	0,00	0	0,00
<i>Итого по району</i>		2	3,00	0	0,00	0	0,00
Нанайский муниципальный район							
228010	МБОУ ООШ п. Синда	1	4,00	1	100,00	0	0,00
<i>Итого по району</i>		1	4,00	1	100,00	0	0,00
Охотский муниципальный район							
230006	МКОУ СОШ с. Арка	1	3,00	0	0,00	0	0,00
<i>Итого по району</i>		1	3,00	0	0,00	0	0,00
Солнечный муниципальный район							
133003	МБОУ СОШ № 3 р.п. Солнечный	1	4,00	1	100,00	0	0,00
<i>Итого по району</i>		1	4,00	1	100,00	0	0,00
Хабаровский муниципальный район							
736030	Вечерняя школа № 12 с.Заозерное	4	3,75	3	75,00	0	0,00
<i>Итого по району</i>		4	3,75	3	75,00	0	0,00
Городской округ «Город Хабаровск»							
138066	МБОУ СОШ № 68	2	4,00	2	100,00	0	0,00
<i>Итого по городскому округу</i>		2	4,00	2	100,00	0	0,00
Краевые образовательные организации							
900009	КГКВ(С)ОУ Вечерняя школа № 1 "Старт"	17	4,47	17	100,00	0	0,00
<i>Итого по ОО</i>		17	4,47	17	100,00	0	0,00
ИТОГО ПО КРАЮ		36	3,89	24	66,67	0	0,00

3.7. Основные результаты ГИА 2018 года по истории в форме ГВЭ

Таблица 3.7.1. Результаты ГИА. История в форме ГВЭ (2018 г.)

№ п/п	Наименование района, округа, организации	Всего участников ГВЭ	"2"		"3"		"4"		"5"		Процент качества	Средний оценочный балл
			чел.	%	чел.	%	чел.	%	чел.	%		
1	Ванинский район	4	0	0,00	3	75,00	1	25,00	0	0,00	25,00	3,25
2	Советско-Гаванский район	1	0	0,00	0	0,00	1	100,00	0	0,00	100,00	4,00
3	Ульчский район	1	0	0,00	0	0,00	1	100,00	0	0,00	100,00	4,00
4	Хабаровский район	4	0	0,00	1	25,00	2	50,00	1	25,00	75,00	4,00
5	Краевые ОО	15	0	0,00	0	0,00	10	66,67	5	33,33	100,00	4,33
Итого по краю		25	0	0,00	4	16,00	15	60,00	6	24,00	84,00	4,08

Диаграмма 3.7.1. Средний оценочный балл ГИА по истории в форме ГВЭ (2018 г.)



Диаграмма 3.7.2. Результаты ГИА. История в форме ГВЭ (2018 г.)

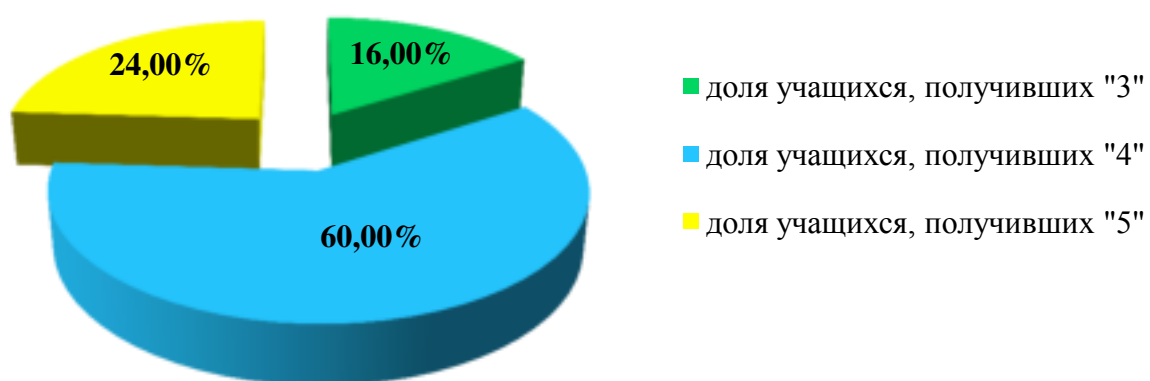


Диаграмма 3.7.3. История в форме ГВЭ Распределение участников 2018 года по диапазонам оценочных баллов

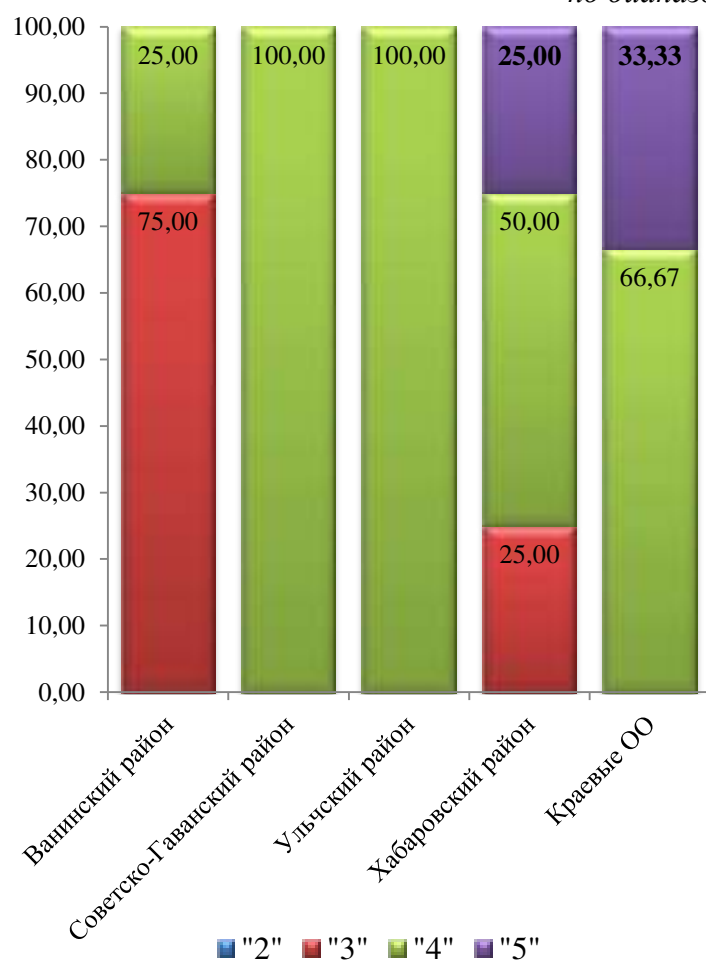


Таблица 3.7.2. Результаты ГИА по истории в форме ГВЭ в образовательных организациях

Код ОО	Наименование ОО	Кол-во участников	Средний оценочный балл	"5", "4"	% качества	"2"	% "2"
Ванинский муниципальный район							
723016	МБОУ ВСОШ №1 п. Ванино	4	3,25	1	25,00	0	0,00
<i>Итого по району</i>		4	3,25	1	25,00	0	0,00
Советско-Гаванский муниципальный район							
732001	МКУОО ВСОШ № 2 г.Советская Гавань	1	4,00	1	100,00	0	0,00
<i>Итого по району</i>		1	4,00	1	100,00	0	0,00
Ульчский муниципальный район							
235007	МБОУ СОШ с. Киселевка	1	4,00	1	100,00	0	0,00
<i>Итого по району</i>		1	4,00	1	100,00	0	0,00
Хабаровский муниципальный район							
736030	Вечерняя школа № 12 с.Заозерное	4	4,00	3	75,00	0	0,00
<i>Итого по району</i>		4	4,00	3	75,00	0	0,00
Краевые образовательные организации							
900009	КГКВ(С)ОУ Вечерняя школа № 1 "Старт"	15	4,33	15	100,00	0	0,00
<i>Итого по ОО</i>		15	4,33	15	100,00	0	0,00
ИТОГО ПО КРАЮ		25	4,08	21	84,00	0	0,00

3.8. Основные результаты ГИА 2018 года по географии в форме ГВЭ

Таблица 3.8.1. Результаты ГИА. География в форме ГВЭ (2018 г.)

№ п/п	Наименование района, округа, организации	Всего участников ГВЭ	"2"		"3"		"4"		"5"		Процент качества	Средний оценочный балл
			чел.	%	чел.	%	чел.	%	чел.	%		
1	Ванинский район	5	0	0,00	5	100,00	0	0,00	0	0,00	0,00	3,00
2	Советско-Гаванский район	17	0	0,00	8	47,06	9	52,94	0	0,00	52,94	3,53
3	Ульчский район	1	0	0,00	0	0,00	1	100,00	0	0,00	100,00	4,00
4	Хабаровский район	5	0	0,00	5	100,00	0	0,00	0	0,00	0,00	3,00
5	г. Хабаровск	13	0	0,00	6	46,15	6	46,15	1	7,69	53,85	3,62
6	Краевые ОО	13	0	0,00	10	76,92	3	23,08	0	0,00	23,08	3,23
Итого по краю		54	0	0,00	34	62,96	19	35,19	1	1,85	37,04	3,39

Диаграмма 3.8.1. Средний оценочный балл ГИА по географии в форме ГВЭ (2018 г.)

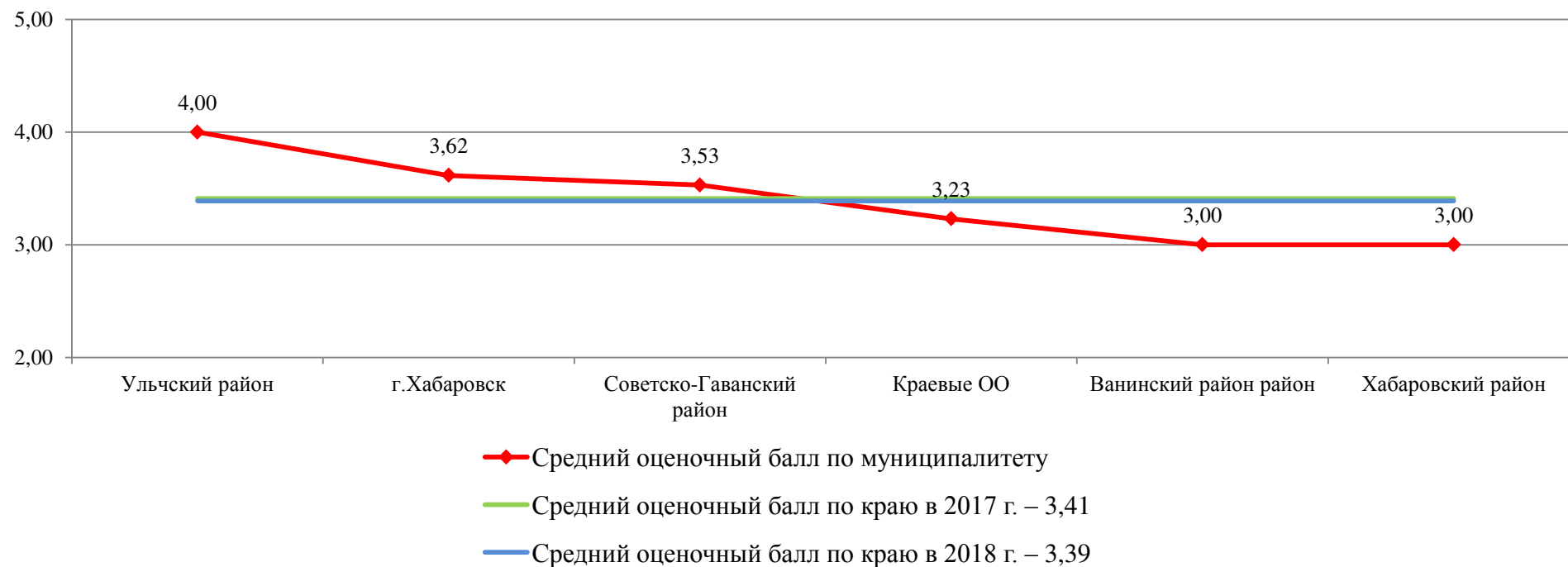


Диаграмма 3.8.2. Результаты ГИА. География в форме ГВЭ (2018 г.)

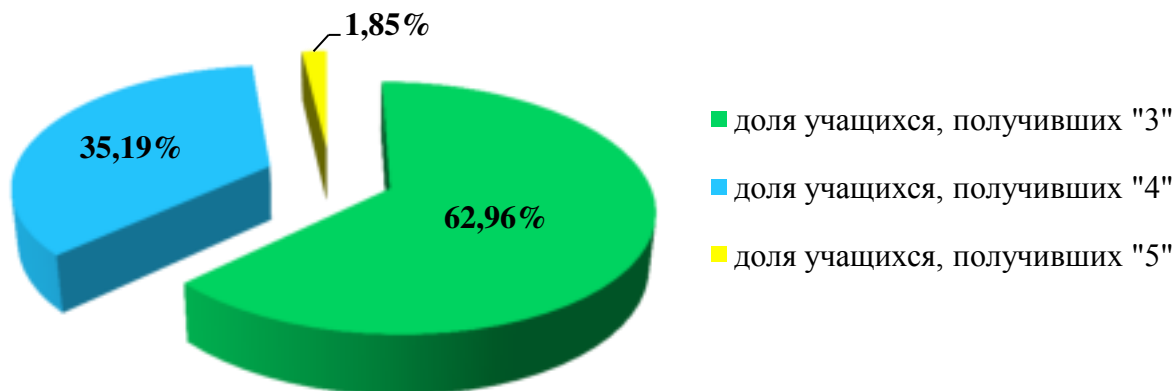


Диаграмма 3.8.3. География в форме ГВЭ. Распределение участников 2018 года по диапазонам оценочных баллов

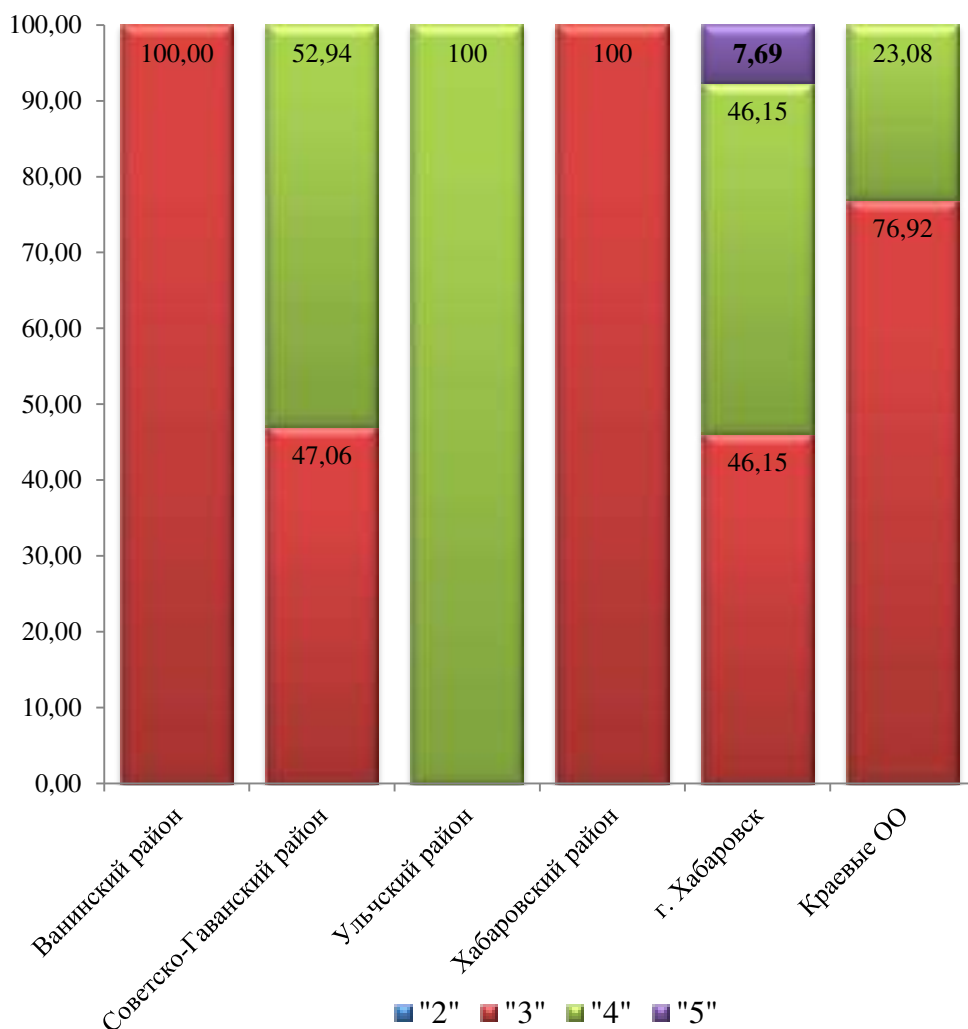


Таблица 3.8.2. Результаты ГИА по географии в форме ГВЭ в образовательных организациях

Код ОО	Наименование ОО	Кол-во участников	Средний оценочный балл	"5", "4"	% качества	"2"	% "2"
Ванинский муниципальный район							
723016	МБОУ ВСОШ №1 п. Ванино	5	3,00	0	0,00	0	0,00
<i>Итого по району</i>		5	3,00	0	0,00	0	0,00
Советско-Гаванский муниципальный район							
732001	МКУОО ВСОШ № 2 г.Советская Гавань	17	3,53	9	52,94	0	0,00
<i>Итого по району</i>		17	3,53	9	52,94	0	0,00
Ульчский муниципальный район							
235007	МБОУ СОШ с. Киселевка	1	4,00	1	100,00	0	0,00
<i>Итого по району</i>		1	4,00	1	100,00	0	0,00
Хабаровский муниципальный район							
236019	МКОУ СОШ № 1 с. Некрасовка	1	3,00	0	0,00	0	0,00
736030	Вечерняя школа № 12 с.Заозерное	4	3,00	0	0,00	0	0,00
<i>Итого по району</i>		5	3,00	0	0,00	0	0,00
Городской округ «Город Хабаровск»							
138010	МБОУ гимназия № 1	1	4,00	1	100,00	0	0,00
138019	МБОУ СОШ № 6	4	4,25	4	100,00	0	0,00
138075	МБОУ "СШ № 83"	1	4,00	1	100,00	0	0,00
738034	МБОУ "ВШ № 22"	7	3,14	1	14,29	0	0,00
<i>Итого по городскому округу</i>		13	3,62	7	53,85	0	0,00
Краевые образовательные организации							
900009	КГКВ(С)ОУ Вечерняя школа № 1 "Старт"	13	3,23	3	23,08	0	0,00
<i>Итого по ОО</i>		13	3,23	3	23,08	0	0,00
ИТОГО ПО КРАЮ		54	3,39	20	37,04	0	0,00

3.9. Основные результаты ГИА 2018 года по английскому языку в форме ГВЭ

Таблица 3.9.1. Результаты ГИА по английскому языку в форме ГВЭ в образовательных организациях

Код ОО	Наименование ОО	Кол-во участников	Средний оценочный балл	"5", "4"	% качества	"2"	% "2"
Краевые образовательные организации							
900009	КГКОУ Школа № 1	1	5,00	1	100,00	0	0,00
Итого по ОО		1	5,00	1	100,00	0	0,00
ИТОГО ПО КРАЮ		1	5,00	1	100,00	0	0,00

3.10. Основные результаты ГИА 2018 года по общественному знанию в форме ГВЭ

Таблица 3.10.1. Результаты ГИА. Общественное знание в форме ГВЭ (2018 г.)

№ п/п	Наименование района, округа, организации	Всего участников ГВЭ	"2"		"3"		"4"		"5"		Процент качества	Средний оценочный балл
			чел.	%	чел.	%	чел.	%	чел.	%		
1	Амурский район	8	0	0,00	6	75,00	2	25,00	0	0,00	25,00	3,25
3	Ванинский район	1	0	0,00	1	100,00	0	0,00	0	0,00	0,00	3,00
4	Охотский район	1	0	0,00	1	100,00	0	0,00	0	0,00	0,00	3,00
5	Советско-Гаванский район	16	0	0,00	9	56,25	5	31,25	2	12,50	43,75	3,56
6	Солнечный район	2	0	0,00	0	0,00	1	50,00	1	50,00	100,00	4,50
7	г. Хабаровск	11	0	0,00	6	54,55	3	27,27	2	18,18	45,45	3,64
8	Краевые ОО	9	0	0,00	1	11,11	6	66,67	2	22,22	88,89	4,11
Итого по краю		48	0	0,00	24	50,00	17	35,42	7	14,58	50,00	3,65

Диаграмма 3.10.1. Средний оценочный балл ГИА по общественному знанию в форме ГВЭ (2018 г.)

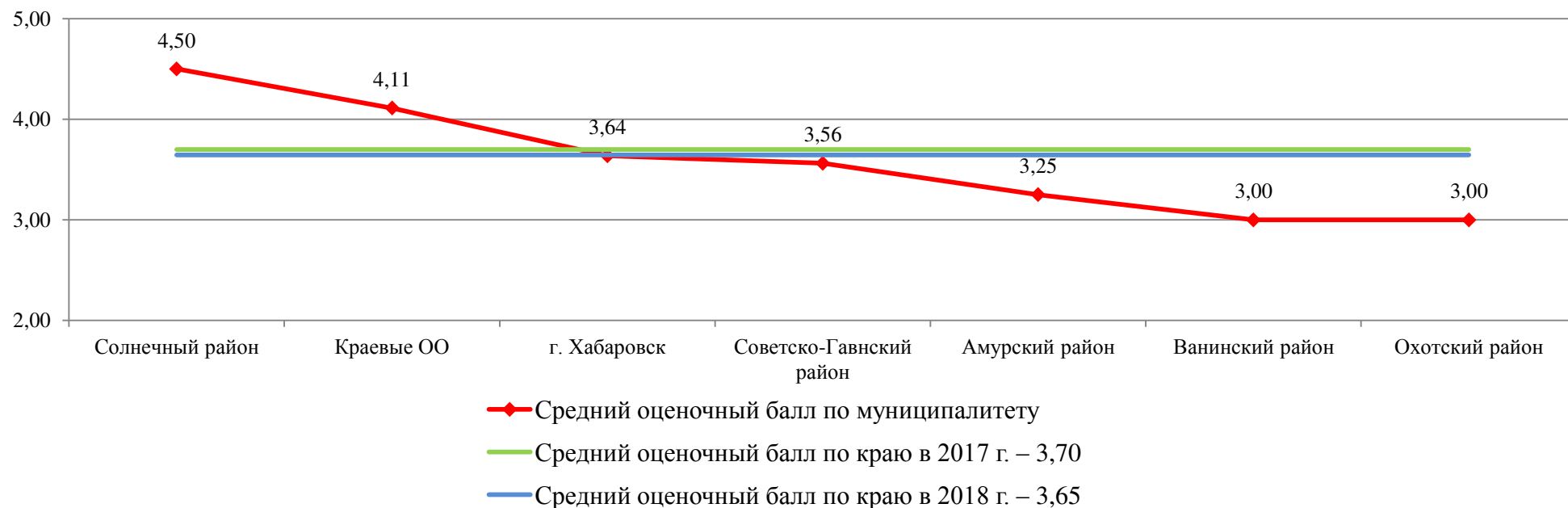


Диаграмма 3.10.2. Результаты ГИА. Обществознание в форме ГВЭ (2018 г.)

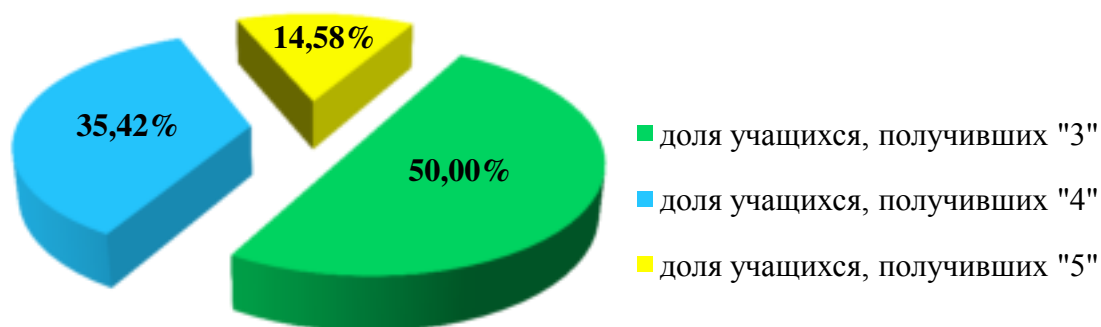


Диаграмма 3.10.3. Обществознание в форме ГВЭ. Распределение участников 2018 года по диапазонам оценочных баллов

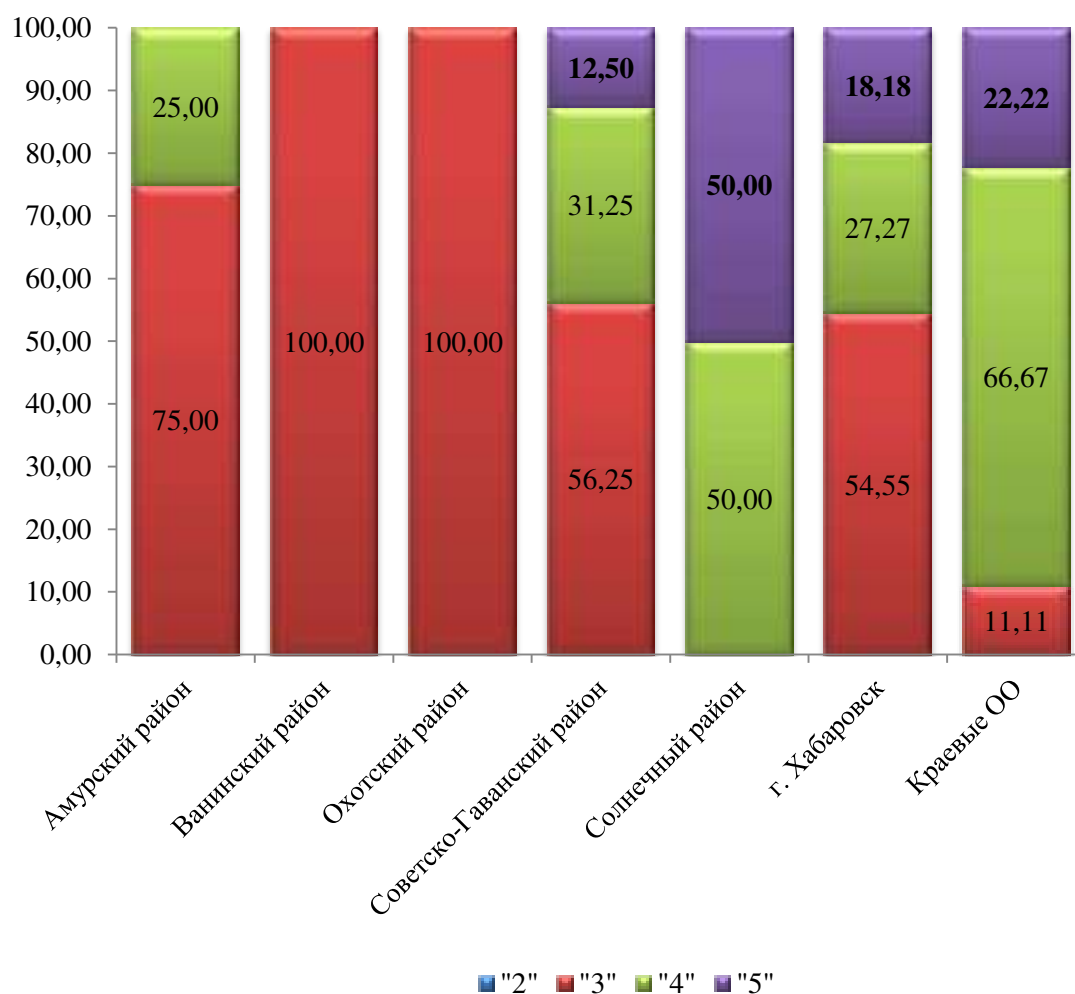


Таблица 3.10.2. Результаты ГИА по обществознанию в форме ГВЭ в образовательных организациях

Код ОО	Наименование ОО	Кол-во участников	Средний оценочный балл	"5", "4"	% качества	"2"	% "2"
Амурский муниципальный район							
720021	УКП № 2 при ФКУ ИК-14	8	3,25	2	25,00	0	0,00
<i>Итого по району</i>		8	3,25	2	25,00	0	0,00
Ванинский муниципальный район							
723016	МБОУ ВСОШ №1 п. Ванино	1	3,00	0	0,00	0	0,00
<i>Итого по району</i>		1	3,00	0	0,00	0	0,00
Охотский муниципальный район							
230006	МКОУ СОШ с. Арка	1	3,00	0	0,00	0	0,00
<i>Итого по району</i>		1	3,00	0	0,00	0	0,00
Советско-Гаванский муниципальный район							
732001	МКУОО ВСОШ № 2 г. Советская Гавань	16	3,56	7	43,75	0	0,00
<i>Итого по району</i>		16	3,56	7	43,75	0	0,00
Солнечный муниципальный район							
133002	МБОУ ООШ № 2 р.п. Солнечный	1	5,00	1	100,00	0	0,00
133003	МБОУ СОШ № 3 р.п. Солнечный	1	4,00	1	100,00	0	0,00
<i>Итого по району</i>		2	4,50	2	100,00	0	0,00
Городской округ «Город Хабаровск»							
138010	МБОУ гимназия № 1	1	4,00	1	100,00	0	0,00
138019	МБОУ СОШ № 6	3	4,67	3	100,00	0	0,00
738034	МБОУ "ВШ № 22"	7	3,14	1	14,29	0	0,00
<i>Итого по городскому округу</i>		11	3,64	5	45,45	0	0,00
Краевые образовательные организации							
900009	КГКВ(С)ОУ Вечерняя школа № 1 "Старт"	9	4,11	8	88,89	0	0,00
<i>Итого по ОО</i>		9	4,11	8	88,89	0	0,00
ИТОГО ПО КРАЮ		48	3,65	24	50,00	0	0,00

4. Численность участников ГИА-9 в 2018 году

Таблица 4.1. Количество учащихя, сдававших обязательные предметы

№	Наименование района, округа, организации	Количество участников		
		ОГЭ	ГВЭ	Совмещенная форма (ОГЭ и ГВЭ)
1	Амурский район	561	37	0
2	Аяно-Майский район	14	4	0
3	Бикинский район	200	24	0
4	Ванинский район	322	17	0
5	Верхнебуреинский район	288	3	0
6	Вяземский район	188	33	0
7	Комсомольский район	217	15	0
8	Район им. Лазо	402	40	0
9	Нанайский район	165	21	0
10	Николаевский район	305	21	0
11	Охотский район	87	8	0
12	Район им. П.Осипенко	46	5	0
13	Советско-Гаванский район	313	53	0
14	Солнечный район	295	40	3
15	Тугуро-Чумиканский район	23	2	0
16	Ульчский район	197	16	0
17	Хабаровский район	536	88	0
18	г. Комсомольск-на-Амуре	2260	69	2
19	г. Хабаровск	4702	254	15
20	Ведомственные и негосударственные ОО	80	5	0
21	Краевой центр образования	61	0	0
22	Краевые ОО	1	120	0
Итого по краю:		11263	875	20

Таблица 4.2. Данные об участниках ОГЭ, получивших неудовлетворительный результат

№	Наименование района, округа, организации	Всего участников ОГЭ	Получили неудовлетворительный результат при пересдаче						Получили неудовлетворительный результат по двум и более предметам		Итого не прошли ГИА	
			Русский язык		Математика		Предметы по выбору		чел.	ОО	чел.	
			чел.	ОО	чел.	ОО	чел.	ОО				
1	Амурский район	561							1	1 – МБОУ СОШ № 2 г. Амурска	1	0,18
2	Аяно-Майский район	14										
3	Бикинский район	200										
4	Ванинский район	322					3	3 – МБОУ СОШ № 4 п. Ванино	8	1 – МБОУ СОШ № 3 п. Ванино; 6 – МБОУ СОШ № 4 п. Ванино; 1 – МБОУ СОШ п. Октябрьский	11	3,42
5	Верхнебуреинский район	288	1	1 – МБОУ СОШ № 11					1	1 – МБОУ СОШ № 11	2	0,69
6	Вяземский район	188										
7	Комсомольский район	217										
8	Район им. Лазо	402										
9	Нанайский район	165										
10	Николаевский район	305					1	1 – МБОУ СОШ № 2 г. Николаевска-на-Амуре			1	0,33
11	Охотский район	87							1	1 – МКОУ СОШ № 1 р.п. Охотск	1	1,15
12	Район им. П. Осипенко	46										
13	Советско-Гаванский район	313										
14	Солнечный район	298	2	1 – МБОУ ООШ р.п. Горный; 1 – МБОУ СОШ п. Березовый							2	0,67
15	Тугуро-Чумиканский район	23										
16	Ульчский район	197	1	1 – МБОУ СОШ с. Тахта					6	2 – МБОУ СОШ с. Сусанино; 1 – МБОУ СОШ с. Богородское; 2 – МБОУ СОШ с. Солонцы; 1 – МБОУ СОШ с. Софийск	7	3,55
17	Хабаровский район	536							2	1 – МКОУ СОШ с. Гаровка-2; 1 – МКОУ СОШ п. Кукан	2	0,37
18	г. Комсомольск-на-Амуре	2262										
19	г. Хабаровск	4717	6	1 – МБОУ лицей "Вектор"; 2 – МБОУ СОШ № 46; 2 – МБОУ "СШ № 49 имени героев-даманцев"; 1 – МБОУ СОШ № 72			3	1 – МАОУ "СШ № 35"; 2 – МБОУ СОШ № 46	1	1 – МБОУ СОШ № 52	10	0,21
20	Ведомственные и негосударственные ОО	80										
21	Красвой центр образования	61										
22	Краевые ОО	1										
ИТОГО по КРАЮ в 2018 г.		11283	10				7		20		37	0,33
ИТОГО по КРАЮ в 2017 г.		10758	5		4		10		12		31	0,29
ИТОГО по КРАЮ в 2016 г.		10127	14		15				10		39	0,39

Таблица 4.3. Данные об участниках непрошедших ГИА по причине неявки на заявленные экзамены

№	Наименование района, округа, организации	Всего участников ГИА	Не явились на заявленные экзамены						Не явились на два и более заявленных экзамена		Итого не прошли ГИА	
			Русский язык		Математика		Предметы по выбору		чел.	ОО		
			чел.	ОО	чел.	ОО	чел.	ОО				
1	Амурский район	598							2	1 – МБОУ СОШ № 3 п.Эльбан; 1 – МБОУ СОШ п. Литовко	2	0,33
2	Аяно-Майский район	18										
3	Бикинский район	224										
4	Ванинский район	339										
5	Верхнебуреинский район	291										
6	Вяземский район	221										
7	Комсомольский район	232										
8	Район им. Лазо	442							1	1 – МБОУ СОШ № 1 р.п. Переяславка	1	0,23
9	Нанайский район	186										
10	Николаевский район	326							3	3 – Вечерние классы СОШ № 5 г. Николаевска-на-Амуре	3	0,92
11	Охотский район	95										
12	Район им. П. Осипенко	51										
13	Советско-Гаванский район	366										
14	Солнечный район	338							3	3 – МБОУ СОШ п. Березовый (заочные классы)	3	0,89
15	Тугуро-Чумиканский район	25										
16	Ульчский район	213							1	1 – МБОУ СОШ с.п. "Село Булава"	1	0,47
17	Хабаровский район	624										
18	г. Комсомольск-на-Амуре	2331							1	1 – МОУ СОШ № 30	1	0,04
19	г. Хабаровск	4971			1	1 – МБОУ СОШ № 76			2	1 – МБОУ СОШ № 38 1 – Вечерние классы СОШ № 38	3	0,60
20	Ведомственные и негосударственные ОО	85										
21	Краевой центр образования	61										
22	Краевые ОО	121										
ИТОГО по КРАЮ в 2018 г.		12158			1				13		14	0,12
ИТОГО по КРАЮ в 2017 г.		11624							15		15	0,19
ИТОГО по КРАЮ в 2016 г.		10922					2		5		7	0,06

Диаграмма 4.1. Информация об участниках не прошедших ГИА-9 в 2018 году

