

**ИТОГИ ПРОВЕДЕНИЯ  
ГОСУДАРСТВЕННОЙ ИТОГОВОЙ АТТЕСТАЦИИ  
ПО ОБРАЗОВАТЕЛЬНЫМ ПРОГРАММАМ  
СРЕДНЕГО ОБЩЕГО ОБРАЗОВАНИЯ  
В ХАБАРОВСКОМ КРАЕ  
В 2018 ГОДУ**

МИНИСТЕРСТВО ОБРАЗОВАНИЯ И НАУКИ ХАБАРОВСКОГО КРАЯ  
КРАЕВОЕ ГОСУДАРСТВЕННОЕ КАЗЕННОЕ УЧРЕЖДЕНИЕ  
«РЕГИОНАЛЬНЫЙ ЦЕНТР ОЦЕНКИ КАЧЕСТВА ОБРАЗОВАНИЯ»

**ИТОГИ ПРОВЕДЕНИЯ  
ГОСУДАРСТВЕННОЙ ИТОГОВОЙ  
АТТЕСТАЦИИ  
В ХАБАРОВСКОМ КРАЕ В 2018 ГОДУ**

Хабаровск  
2018

Итоги проведения государственной итоговой аттестации в  
Хабаровском крае в 2018 году. – Хабаровск: КГКУ РЦОКО, 2018. – 217 с.

Составители:

Кошельникова Е.Ю., начальник отдела итоговой аттестации и оценки  
качества образования министерства образования и науки Хабаровского края;

Макуха В.Ф., директор КГКУ «Региональный центр оценки качества  
образования»;

Сологуб С.В., заместитель директора КГКУ «Региональный центр  
оценки качества образования».

Верстка и оформление:

Чабунина О.К., начальник отдела сопровождения государственной  
итоговой аттестации КГКУ «Региональный центр оценки качества  
образования»;

Киле Е.О., главный специалист отдела сопровождения государственной  
итоговой аттестации КГКУ «Региональный центр оценки качества  
образования»;

Тагирова Е.Р., главный специалист отдела сопровождения  
государственной итоговой аттестации КГКУ «Региональный центр оценки  
качества образования».

## СОДЕРЖАНИЕ

<b>1. Аналитический отчет Хабаровского края об организации и проведении единого государственного экзамена в 2018 году .....</b>	<b>5</b>
1.1. Оперативное информирование населения по вопросам организации и проведения ЕГЭ с целью формирования у гражданского сообщества позиций уважения и честности при сдаче экзаменов .....	7
1.2. Усиление контроля за ходом проведения ЕГЭ и соблюдением режима информационной безопасности .....	8
1.3. Организационно-технологическая схема проведения ЕГЭ .....	10
1.4. Общие результаты итогового сочинения (изложения) .....	17
1.5. Общие результаты ЕГЭ (с учетом всех категорий участников) .....	20
1.6. Анализ результатов ЕГЭ (с учетом всех категорий) .....	22
1.7. О работе конфликтной комиссии Хабаровского края .....	38
1.8. О заседаниях государственной экзаменационной комиссии Хабаровского края .....	42
<b>Сравнение результатов ЕГЭ в период государственной итоговой аттестации (март – сентябрь) в Хабаровском крае .....</b>	<b>43</b>
2.1. Результаты ЕГЭ по муниципальным образованиям Хабаровского края .....	44
РУССКИЙ ЯЗЫК .....	44
МАТЕМАТИКА (профильный уровень) .....	59
МАТЕМАТИКА (базовый уровень) .....	74
ФИЗИКА .....	89
ХИМИЯ .....	102
ИНФОРМАТИКА И ИКТ .....	114
БИОЛОГИЯ .....	126
ИСТОРИЯ .....	139
ГЕОГРАФИЯ .....	153
АНГЛИЙСКИЙ ЯЗЫК .....	163
НЕМЕЦКИЙ ЯЗЫК .....	177
ФРАНЦУЗСКИЙ ЯЗЫК .....	178
ОБЩЕСТВОЗНАНИЕ .....	179
ЛИТЕРАТУРА .....	192
2.2. Доля выпускников, получивших 80 и более баллов в 2018 году по образовательным организациям .....	203
2.3. Количество выпускников, получивших 100 баллов в 2018 году .....	205
<b>2.4. Общие результаты государственного выпускного экзамена в Хабаровском крае .....</b>	<b>206</b>
<i>Результаты ГВЭ по русскому языку .....</i>	<i>207</i>
<i>Результаты ГВЭ по математике .....</i>	<i>210</i>
<i>Результаты ГВЭ по физике .....</i>	<i>213</i>
<b>Данные о выпускниках, не получивших аттестат о полном среднем образовании в Хабаровском крае в 2018 году .....</b>	<b>214</b>

**Данные об участниках государственной итоговой аттестации в Хабаровском крае в 2018 году .....217**

## **1. Аналитический отчет Хабаровского края об организации и проведении единого государственного экзамена в 2018 году**

В соответствии со статьей 59 Закона Российской Федерации от 29 декабря 2012 г. № 273-ФЗ «Об образовании» (далее – Закон) освоение образовательных программ основного общего, среднего общего образования и профессиональных образовательных программ завершается обязательной итоговой аттестацией обучающихся.

Государственная итоговая аттестация (далее – ГИА) по образовательным программам среднего общего образования проводится:

а) в форме единого государственного экзамена (далее – ЕГЭ) с использованием контрольных измерительных материалов, представляющих собой комплексы заданий стандартизированной формы (далее – КИМ), – для обучающихся по образовательным программам среднего общего образования, в том числе иностранных граждан, лиц без гражданства, в том числе соотечественников за рубежом, беженцев и вынужденных переселенцев, освоивших образовательные программы среднего общего образования в очной, очно-заочной или заочной формах, а также для лиц, освоивших образовательные программы среднего общего образования в форме семейного образования или самообразования и допущенных в текущем году к ГИА;

б) в форме государственного выпускного экзамена (далее – ГВЭ) с использованием текстов, тем, заданий, билетов – для обучающихся по образовательным программам среднего общего образования в специальных учебно-воспитательных организациях закрытого типа, а также в организациях, исполняющих наказание в виде лишения свободы, для обучающихся, получающих среднее общее образование в рамках освоения образовательных программ среднего профессионального образования, в том числе образовательных программ среднего профессионального образования, интегрированных с образовательными программами основного общего и среднего общего образования, для обучающихся с ограниченными возможностями здоровья или для обучающихся детей-инвалидов и инвалидов по образовательным программам среднего общего образования.

ЕГЭ является основной формой государственной итоговой аттестации обучающихся, освоивших основные общеобразовательные программы среднего общего образования.

Результаты ЕГЭ признаются образовательными организациями, в которых реализуются образовательные программы среднего полного общего образования, как результаты государственной итоговой аттестации, а образовательными организациями высшего профессионального образования как результаты вступительных испытаний по соответствующим общеобразовательным предметам.

В 2018 году ЕГЭ в крае проводился в соответствии с:

– Федеральным законом от 29 декабря 2012 г. № 273-ФЗ «Об образовании в Российской Федерации»;

– Порядком проведения государственной итоговой аттестации по образовательным программам среднего общего образования, утвержденный приказом Министерства образования и науки Российской Федерации от 26 декабря 2013 г. № 1400 (далее – Порядок);

– Правилами формирования и ведения федеральной информационной системы обеспечения проведения государственной итоговой аттестации обучающихся, освоивших основные образовательные программы основного общего и среднего общего образования, и приема граждан в образовательные организации для получения среднего профессионального и высшего образования и региональных информационных систем

обеспечения проведения государственной итоговой аттестации обучающихся, освоивших основные образовательные программы основного общего и среднего общего образования постановлением, утвержденные Постановлением Правительства Российской Федерации от 31 августа 2013 г. № 755;

- Приказ Минобрнауки России от 28.06.2013 № 491 «Об утверждении порядка аккредитации граждан в качестве общественных наблюдателей при проведении государственной итоговой аттестации по образовательным программам основного общего и среднего общего образования, всероссийской олимпиады школьников и олимпиад школьников» (зарегистрирован Минюстом России 02.08.2013, регистрационный № 29234) (в редакции приказов Минобрнауки России от 19.05.2014 № 552, от 12.01.2015 № 2);

- Порядком организации и осуществления образовательной деятельности по основным общеобразовательным программам – образовательным программам начального общего, основного общего и среднего общего образования, утвержденный приказом Министерства образования и науки Российской Федерации от 30 августа 2013 г. № 1015;

- Порядком организации и осуществления образовательной деятельности по образовательным программам среднего профессионального образования, утвержденный приказом Министерства образования и науки Российской Федерации от 14 июня 2013 г. № 464;

- Перечнем вступительных испытаний при приеме на обучение по образовательным программам высшего образования - программам бакалавриата и программам специалитета, утвержденный приказом Министерства образования и науки Российской Федерации от 04 сентября 2014 г. № 1204;

- Порядком приема на обучение по образовательным программам высшего образования – программам бакалавриата, программам специалитета, программам магистратуры, утвержденный приказом Министерства образования и науки Российской Федерации от 14 октября 2015 г. № 1147;

- Приказом Министерства образования и науки Российской Федерации от 10 ноября 2017 г. № 1098 «Об утверждении единого расписания и продолжительности проведения государственного выпускного экзамена по образовательным программам основного общего и среднего общего образования по каждому учебному предмету, перечня средств обучения и воспитания, используемых при его проведении в 2018 году»;

- Приказом Министерства образования и науки Российской Федерации от 10 ноября 2017 г. № 1099 «Об утверждении единого расписания и продолжительности проведения единого государственного экзамена по каждому учебному предмету, перечня средств обучения и воспитания, используемых при его проведении в 2018 году».

В 2018 году была продолжена реализация тех требований при проведении ЕГЭ, которые были введены в предыдущие годы:

- итоговое сочинение (изложение) как условие допуска к ГИА выпускников текущего года;
- возможность сдачи ЕГЭ выпускниками прошлых лет в досрочный период (март – апрель) или резервные сроки основного периода проведения ГИА;
- технология «Печать экзаменационных материалов (далее – ЭМ) в аудитории ППЭ» для всех пунктов проведения экзаменов (далее – ППЭ);
- технология «Сканирование ЭМ в штабе ППЭ» во всех ППЭ, кроме расположенных в г. Хабаровске;

- наличие электронной цифровой подписи (далее – ЭЦП, токен) члена государственной экзаменационной комиссии (далее – ГЭК) для получения пароля для расшифровки ЭМ; для шифрования отсканированных изображений бланков участников и форм ППЭ;
- получение пароля для расшифровки ЭМ при использовании технологии «Печать ЭМ в аудитории ППЭ» и «Иностранный язык. Говорение» в 09:30 по местному времени в день экзамена;
- проведение экзамена по иностранному языку в два этапа (организационно независимых друг от друга): письменная часть и устная часть;
- два уровня сдачи математики (базовый и профильный);
- минимальные пороги баллов, установленные Рособрнадзором по русскому языку: для подтверждения освоения образовательных программ среднего общего образования – 24; для поступления в вузы по программам бакалавриата и специалитета – 36 баллов;
- сканирование бланков ответов участников до 24:00 в день проведения экзамена;
- присутствие медицинского работника в каждом ППЭ;
- дополнительный этап проведения ГИА (сентябрь).

Уровень организации и проведения ЕГЭ, принятые министерством образования и науки Хабаровского края (далее – Министерство) меры профилактического и предупредительного характера по формированию у гражданского сообщества позиций уважения и честности при сдаче ЕГЭ, усилению контроля за ходом проведения ЕГЭ, соблюдению режима информационной безопасности позволили в 2018 году достичь стабильных, вызывающих доверие результатов ЕГЭ.

### **1.1. Оперативное информирование населения по вопросам организации и проведения ЕГЭ с целью формирования у гражданского сообщества позиций уважения и честности при сдаче экзаменов**

Одним из важных моментов подготовки к проведению ЕГЭ является информирование обучающихся, родителей, педагогических коллективов, общественности об особенностях проведения ЕГЭ в текущем году.

Министерством образования и науки Хабаровского края была организована работа «горячей линии» по вопросам проведения ЕГЭ. Наиболее часто задаваемые вопросы касались сроков и перечня документов для регистрации на сдачу ЕГЭ, порядка проведения ЕГЭ для лиц с ограниченными возможностями здоровья, внесения изменений в перечень предметов по выбору, сроков получения результатов ЕГЭ, подачи документов в приемные комиссии.

На телевидении, краевом радио были организованы передачи с участием представителей Министерства, в краевых печатных изданиях публиковались актуальные материалы по вопросам ЕГЭ. Все документы и материалы, регламентирующие организацию и проведение ЕГЭ в крае, опубликованы в информационно-консультационных службах, на официальных сайтах Министерства, Краевого государственного казенного учреждения «Региональный центр оценки качества образования» (далее – РЦОКО).



### **Информационное обеспечение единого государственного экзамена**

Горячая линия по вопросам единого государственного экзамена министерства образования и науки Хабаровского края: **(4212) 677-688** или **8 909 824 76 88**

Интернет-сайты, информирующие о ЕГЭ:

- <http://www.edu27.ru> - министерство образования и науки Хабаровского края
- <http://www.rcoko.khb.ru> - Краевое государственное казенное учреждение «Региональный центр оценки качества образования»
- <http://www.proobraz27.ru> - информационно-образовательный портал Хабаровского края «Прообраз 27»
- <http://www.rustest.ru> - Федеральное государственное бюджетное учреждение «Федеральный центр тестирования»
- <http://fipi.ru/> - Федеральное государственное бюджетное научное учреждение «Федеральный институт педагогических измерений»
- <http://www.ege.edu.ru/> - официальный информационный портал Единого государственного экзамена

В крае продолжена практика ознакомления под личную подпись выпускников с установленным порядком проведения ЕГЭ. Внимание участников ЕГЭ и их родителей акцентировалось на пунктах, касающихся запрета иметь при себе средства мобильной связи, об отнесении контрольных экзаменационных материалов ЕГЭ к конфиденциальной информации, об административной ответственности за нарушение установленного порядка проведения государственной итоговой аттестации, разглашение конфиденциальной информации посредством сети Интернет и социальных сетей, наличия видеонаблюдения в пунктах проведения экзаменов.

Установленные в ходе мониторинга Интернет-ресурсов недостатки в ряде муниципальных образований края (отсутствие номеров телефонов «горячих линий» органов местного самоуправления, осуществляющих управление в сфере образования, актуальной информации для выпускников и поступающих, ссылок на официальные сайты ЕГЭ) оперативно устранялись.

На сайтах учреждений выставлены план приема на бюджет и внебюджет с количеством мест и указанием форм обучения, информация об организации приема на обучение с полным возмещением затрат, указана стоимость обучения по каждой специальности (профессии), приложен образец договора.

#### **1.2. Усиление контроля за ходом проведения ЕГЭ и соблюдением режима информационной безопасности**

В текущем году предусмотрены меры по усилению контроля за проведением ЕГЭ на территории Хабаровского края. В 2018 году Хабаровский край полностью перешел на технологию печати ЭМ в аудитории (за исключением ППЭ, организованных на дому и ППЭ в учреждениях, исполняющих наказание в виде лишения свободы), что позволило повысить информационную безопасность, а так же исключить доставку заданий ЕГЭ на бумажных носителях в день проведения экзаменов. В 18 муниципальных районах (основной период ЕГЭ) края использовалась технология сканирования бланков участников ЕГЭ и форм ППЭ в штабе и передачи зашифрованных с помощью токена члена ГЭК их изображений в Региональный центр обработки информации (далее – РЦОИ) для дальнейшей обработки.

Члены ГЭК были вправе присутствовать в любом пункте и на всех этапах проведения ЕГЭ на территории Хабаровского края. В течение суток после посещения пункта проведения ЕГЭ, а в случае выявления нарушений, незамедлительно направляли информацию о результатах контроля председателю ГЭК. Специалисты РЦОИ, осуществляющие приемку ЭМ из ППЭ, оперативно информировали председателя ГЭК о фактах нарушений, зафиксированных в отчетных формах пунктов проведения ЕГЭ. Управление по контролю и надзору в сфере образования Министерства обеспечивало привлечение лиц, допустивших нарушения Порядка, к административной ответственности.

В крае создана система общественного наблюдения, предусматривающая обеспечение аккредитованными общественными наблюдателями всех ППЭ очно или дистанционно.

С помощью средств видеонаблюдения общественные наблюдатели следили за проведением экзаменов в реальном времени в ситуационном центре для онлайн наблюдения (далее – СИЦ), созданном на базе КГАОУ «Краевой центр образования».

В соответствии с Порядком аккредитации граждан в качестве общественных наблюдателей при проведении государственной итоговой аттестации по образовательным программам основного общего и среднего общего образования, всероссийской олимпиады школьников и олимпиад школьников, утвержденный приказом Министерства образования и науки Российской Федерации от 28 июня 2013 г. № 491 к общественному наблюдению привлекались лица из системы образования, а также представители общественных организаций, политических партий, социально-активное население. При аккредитации граждан в качестве общественных наблюдателей выдавалось удостоверение, а так же график посещения мест проведения ГИА или график общественного наблюдения за местами проведения ГИА дистанционно, с использованием информационно-телекоммуникационных технологий.

Всего в крае в 2018 году было выдано 465 удостоверений общественных наблюдателей (2017 г. – 445). Для работы в СИЦ аккредитовано 26 общественных наблюдателей.

За все периоды проведения ЕГЭ было обработано 1273 форм ППЭ 18-МАШ «Акт общественного наблюдения за проведением ГИА в ППЭ», в которых общественные наблюдатели фиксировали факты нарушения порядка проведения ГИА, в случае их выявления.

В досрочный период проведения ЕГЭ в формах ППЭ 18-МАШ общественными наблюдателями не было зафиксировано ни одного нарушения.

В основной период проведения ЕГЭ в формах ППЭ 18-МАШ общественными наблюдателями были зафиксированы следующие нарушения: 30 мая 2018 г. и 20 июня 2018 г. по пункту «В Штабе ППЭ отсутствует телефонная связь и (или) сейф (металлический шкаф) для хранения экзаменационных материалов», 06 июня 2018 г. и 20 июня 2018 г. по пункту «Наличие у участников ГИА, организаторов, медицинских работников, ассистентов, технических специалистов средств связи, фото или видеоаппаратуры, справочных материалов, письменных заметок и иных средств хранения и передачи информации».

В целях осуществления информационной безопасности РЦОИ оснащено специальными техническими средствами видеонаблюдения, как в зоне проверки

экспертами заданий части 2 с развернутым ответом, так и в зоне обработки и хранения материалов ЕГЭ. Проход сотрудников РЦОИ в зону обработки материалов ЕГЭ осуществлялся по NFC картам.

### 1.3. Организационно-технологическая схема проведения ЕГЭ

Единый государственный экзамен проводился в соответствии с федеральными и региональными нормативными документами.

Впервые в 2018 году подготовка специалистов ППЭ к проведению ЕГЭ осуществлялась на Учебной платформе ФГБУ «Федеральный центр тестирования». Каждый учебный курс содержал в себе теоретические и практические модули. По завершении обучения каждому специалисту выдавался именной сертификат с информацией о наименовании курса, по которому была пройдена подготовка. По результатам обучения в ППЭ для проведения ЕГЭ в 2018 г. было назначено 114 руководителей, 3630 организаторов ППЭ, 244 технических специалиста, 250 членов ГЭК, 144 медицинских работника, 5 ассистентов.

Распоряжением Министерства от 12 октября 2017 г. № 1498 был утвержден перечень мест регистрации на сдачу ЕГЭ в Хабаровском крае в 2018 году.

Распоряжением Министерства от 04 декабря 2017 г. № 1763 в крае утверждено 109 пунктов проведения государственной итоговой аттестации в 2018 году.

Для обеспечения проведения ЕГЭ в крае созданы:

- государственная экзаменационная комиссия Хабаровского края (распоряжение Министерства № 89 от 31 января 2018 г.);
- предметные комиссии Хабаровского края (распоряжение Министерства № 634 от 16 мая 2018 г.);
- конфликтные комиссии Хабаровского края (распоряжение Министерства № 716 от 30 мая 2018 г.).

Единый государственный экзамен сдавали в 88 пунктах, государственный выпускной экзамен – в 13 пунктах, в 4 пунктах экзамены проводились в двух формах, 3 пункта для сдачи ГИА были организованы на дому.

В 68 ППЭ ЕГЭ проводился по технологиям «Печать ЭМ в аудитории ППЭ» и «Сканирование ЭМ в штабе ППЭ» в следующих муниципальных районах края: Амурском (7 ППЭ), Аяно-Майском (2 ППЭ), Бикинском (2 ППЭ), Ванинском (7 ППЭ), Верхнебуреинском (2 ППЭ), Вяземском (2 ППЭ), Комсомольском (5 ППЭ), им. Лазо (3 ППЭ), Нанайском (1 ППЭ), Николаевском (3 ППЭ), Охотском (4 ППЭ), им. Полины Осипенко (3 ППЭ), Советско-Гаванском (2 ППЭ), Солнечном (3 ППЭ), Тугуро-Чумиканском (1 ППЭ), Ульчском (9 ППЭ), Хабаровском (6 ППЭ), г. Комсомольске-на-Амуре (6 ППЭ). В 23 ППЭ при проведении ЕГЭ использовалась только технология «Печать ЭМ в аудитории ППЭ» (ППЭ г. Хабаровска)<sup>1</sup>.

К началу проведения ЕГЭ в Хабаровском крае был заключен договор об оказании услуги «Предоставление выделенного доступа в Интернет на основе сети передачи данных ПАО «Ростелеком», для обеспечения информационной и физической безопасности произведены работы по установке дополнительных точек видеонаблюдения, организованы и оборудованы зоны хранения материалов ЕГЭ, заключен договор с вневедомственной охраной, проведены профилактические работы по обслуживанию высокоскоростных принтеров и сканеров, задействованных в обработке материалов ЕГЭ.

---

<sup>1</sup> В досрочный и дополнительный периоды проведения ЕГЭ в 1 ППЭ г. Хабаровска использовалась технология «Сканирование ЭМ в штабе ППЭ»

В соответствии с пунктом 36 Порядка в ППЭ установлена система видеонаблюдения. Средствами данных ПАО «Ростелеком» был оборудован 91 ППЭ (более 95 % задействованных для проведения ГИА аудиторий).

В 2018 году действовали две схемы доставки материалов до ППЭ:

1. Выдача ЭМ со склада Управления специальной связи г. Хабаровска в день проведения экзамена. Вручение экзаменационных материалов членам ГЭК осуществлялось с 00:00 дня экзамена для ППЭ на дому, расположенному в г. Хабаровск.

2. В ППЭ, использующие технологию «Печать ЭМ в аудитории ППЭ», передавались доставочные пакеты, содержащие CD-диски с зашифрованными ЭМ (бланки ответов, КИМ) и упаковочные материалы для ЭМ (сейф-пакеты, возвратно-доставочные конверты). В день экзамена в 09:30 по местному времени член ГЭК совместно с техническим специалистом скачивал ключ с федерального портала для расшифровки ЭМ посредством программного обеспечения (далее – ПО) «Станция авторизации», подтверждая свое имя и назначение на экзамен ЭЦП. Далее, с 10:00 по местному времени, в аудиториях ППЭ начиналась печать ЭМ в присутствии участников.

ЕГЭ по иностранным языкам проводился в два этапа: письменная часть и устная часть (с использованием устных коммуникаций, раздел «Говорение»), которые проводились в 2 дня. Оба экзамена являлись независимыми друг от друга, сдача одной части не предполагала обязательную сдачу другой.

Для проведения экзаменов по иностранным языкам с использованием устных коммуникаций было подготовлено 30 ППЭ в 17 муниципальных районах края. Материалы доставлялись в виде доставочных пакетов, содержащих CD-диски с зашифрованными ЭМ (бланки ответов, КИМ) и упаковочные материалы для ЭМ (сейф-пакеты, возвратно-доставочные конверты). В день экзамена в 09:30 по местному времени член ГЭК совместно с техническим специалистом скачивал ключ для расшифровки ЭМ посредством ПО «Станция авторизации» с федерального портала, подтверждая свое имя и назначение на экзамен ЭЦП. Далее, с 10:00 по местному времени, в аудиториях ППЭ начиналась печать бланков регистрации в присутствии участников ЕГЭ и запись ответов участников средствами специального ПО «Станция записи устных ответов» в форме монологических высказываний на вопросы, отображающиеся на экране компьютера. Участие организатора в аудитории при этом было сведено к минимуму (инициализация и завершение процесса сдачи экзамена в ПО), что позволило снизить эмоциональную нагрузку участников.

Так же как и в предыдущих годах, в 2018 году в РЦОИ для обеспечения электронного учета всех материалов ЕГЭ приёмка ЭМ осуществлялась посредством специального ПО «Станция приёмки», оснащённом сканерами штрих-кодов.

Для соблюдения установленного Порядка сканирование работ участников ЕГЭ осуществлялось до 24:00 в день проведения экзамена. В связи с этим были организованы места сканирования:

- РЦОИ (экзаменационные работы участников из ППЭ г. Хабаровска);
- ППЭ, использовавшие технологию «Сканирование ЭМ в штабе ППЭ» (Амурского, Аяно-Майского, Бикинского, Ванинского, Верхнебуреинского, Вяземского, Комсомольского, Нанайского, Николаевского, Охотского, Советско-Гаванского, Солнечного, Тугуро-Чумиканского, Ульчского, Хабаровского районов, районов имени Лазо, имени П. Осипенко и г. Комсомольска-на-Амуре).

В целях обеспечения беспрепятственного защищенного обмена данными между региональной и федеральной базами данных действует на постоянной основе защищенная корпоративная сеть передачи данных, состоящая из центрального узла сети в ФГБУ «Федеральный центр тестирования» и узла РЦОИ. В состав типового узла сети вошли программно-аппаратный комплекс криптографической защиты информации и средства защиты от несанкционированного доступа, которые установлены на сервере региональной базы данных.

Для дальнейшего взаимодействия между РЦОКО, ППЭ в труднодоступных и отдаленных местностях, муниципальными органами управления образованием, образовательными организациями была выстроена Региональная защищенная корпоративная сеть ЕГЭ, объединившая 108 узлов.

Таким образом, создание сети из 108 узлов позволило наладить быстрое взаимодействие при заполнении региональной базы данных, коррекции персональных данных участников ЕГЭ, получении результатов экзаменов и при этом обеспечить надёжную защиту персональных данных участников и организаторов ППЭ от несанкционированного доступа.

В 2017-2018 гг. Хабаровский край продолжил обучение экспертов средством системы дистанционной подготовки «Эксперт ЕГЭ», проводимой Федеральным государственным бюджетным научным учреждением «Федеральный институт педагогических измерений» (далее – ФГБНУ «ФИПИ»).

Кандидаты на получение статуса «эксперт предметной комиссии субъекта Российской Федерации» должны были соответствовать следующим требованиям:

- наличие высшего образования;
- соответствие квалификационным требованиям, указанным в квалификационных справочниках и (или) профессиональных стандартах;
- наличие опыта работы в организациях, осуществляющих образовательную деятельность и реализующих программы среднего общего, среднего профессионального или высшего образования (не менее трех лет);
- наличие документа, подтверждающего получение дополнительного профессионального образования, включающего в себя практические занятия (не менее 18 часов) по оцениванию образцов экзаменационных работ в соответствии с критериями оценивания по соответствующему учебному предмету, определяемыми Рособрнадзором;
- наличие положительных результатов квалификационного испытания, организованного и проведенного в порядке, установленном ОИВ.

В целях реализации механизмов обеспечения качества работы региональных предметных комиссий ЕГЭ на официальном сайте ФГБНУ «ФИПИ» были опубликованы проекты методических материалов по формированию и организации работы предметных комиссий, в обсуждении которых приняли участие председатели предметных комиссий и представители органов исполнительной власти субъектов Российской Федерации, осуществляющих управление в сфере образования. Был продолжен отбор по всем предметам ЕГЭ проблемных работ выбранного варианта или заданий каждого номера одного из вариантов для наполнения базы изображений «сложных для оценивания» экзаменационных работ, которые в дальнейшем использовались для проведения квалификационных испытаний для экспертов региональных предметных комиссий.

Как и в прошлые годы, использовалась система нескольких категорий экспертов (таблица 1).

Обучение председателей и заместителей председателей региональных предметных комиссий проводилось в апреле 2018 г. на очных семинарах, организованных ФГБНУ «ФИПИ» по согласованию подходов к оцениванию развернутых ответов на задания ЕГЭ в 2018 году. В ходе семинаров также обсуждались вопросы оценивания выполнения заданий участниками ЕГЭ, организации работы предметных комиссий. В семинарах приняли участие представители 11 предметных комиссий.

Таблица 1

*Категории экспертов региональных предметных комиссий (РПК)*

<b>Категория экспертов РПК</b>	<b>Уровень обучения</b>	<b>Порядок привлечения экспертов к работе (функции)</b>
<b>Ведущий эксперт</b>	Федеральный	<ul style="list-style-type: none"> <li>✓ Руководство РПК (председатель или заместитель).</li> <li>✓ Подготовка экспертов РПК на региональном уровне.</li> <li>✓ Консультирование экспертов ПК по вопросам оценивания развернутых ответов участников ГИА.</li> <li>✓ Проверка развернутых ответов участников ГИА, в том числе в качестве третьего эксперта.</li> <li>✓ Участие в межрегиональных перекрестных проверках.</li> <li>✓ Перепроверка работ на региональном уровне.</li> <li>✓ Привлечение к рассмотрению апелляций по учебному предмету.</li> <li>✓ Отбор работ участников ЕГЭ, вызывающих сложности в оценивании.</li> </ul>
<b>Старший эксперт</b>	Региональный	<ul style="list-style-type: none"> <li>✓ Проверка развернутых ответов участников ГИА, в том числе в качестве третьего эксперта.</li> <li>✓ Консультирование экспертов ПК по вопросам оценивания развернутых ответов участников ГИА (по назначению председателя ПК).</li> <li>✓ Перепроверка работ на региональном уровне.</li> <li>✓ Участие в межрегиональных перекрестных проверках.</li> <li>✓ Привлечение к рассмотрению апелляций по учебному предмету.</li> </ul>
<b>Основной эксперт</b>	Региональный	<ul style="list-style-type: none"> <li>✓ Проверка развернутых ответов участников ГИА (первая и вторая проверка).</li> <li>✓ Участие в межрегиональных перекрестных проверках.</li> </ul>

В апреле и мае 2018 г. проводился региональный этап обучения экспертов на соответствие с дополнительными профессиональными образовательными программами повышения квалификации «Подготовка экспертов региональных предметных комиссий по проверке выполнения заданий с развернутым ответом экзаменационных работ государственной итоговой аттестации по образовательным программам основного общего и среднего общего образования» и «Подготовка экспертов региональных предметных комиссий по проверке выполнения заданий с развернутым ответом экзаменационных работ государственной итоговой аттестации по образовательным программам основного общего и среднего общего образования (Модуль 4. «Методика проверки и оценки

выполнения заданий с развернутым ответом по информатике»)), разработанными специалистами краевого государственного бюджетного образовательного учреждения дополнительного профессионального образования (повышения квалификации) "Хабаровский краевой институт развития образования" в 2017-2018 гг. Программы включали курсы для экспертов объемом 72 и 18 часов, соответственно.

В апреле и мае 2018 г. проводились итоговые зачеты по материалам ФГБНУ «ФИПИ» на портале «Эксперт ЕГЭ». Время, отведённое на выполнения заданий – 2 часа, по истечению которого эксперт знакомился со своим результатом.

Решением государственной экзаменационной комиссии Хабаровского края в соответствии с методическими рекомендациями по формированию и организации работы предметных комиссий субъекта Российской Федерации при проведении государственной итоговой аттестации по образовательным программам среднего общего образования экспертам, с учетом результата, полученного при прохождении итогового зачета на портале «Эксперт ЕГЭ», присвоены категории «ведущий эксперт», «старший эксперт», «основной эксперт».

Общее количество привлеченных экспертов предметных подкомиссий государственной экзаменационной комиссии в 2018 году составило 354 человека, соотношение преподавателей учреждений высшего и среднего профессионального образования и учителей общего образования составляет 20,1% и 70,9%, соответственно. Характеристика состава комиссии представлена в *таблице 2*.

В период организации и проведения ГИА на территории Хабаровского края использовалось зарегистрированное в Роспатенте специализированное программное обеспечение: автоматизированная информационная система «Региональная информационная система единого государственного экзамена» (АИС «РИС ЕГЭ-2018»).

Региональная информационная система содержит полный набор информации по подготовке и проведению государственной итоговой аттестации федерального и муниципального уровня: данные о муниципальных органах управления образованием, образовательных организациях, пунктах проведения экзаменов, участниках ГИА, работниках ППЭ, уполномоченных членах ГЭК и общественных наблюдателях, а также экспертов региональных предметных комиссий. В АИС «РИС ЕГЭ-2018» производилось планирование проведения ГИА, автоматизированное распределение участников ГИА и организаторов в аудиториях ППЭ на каждую дату проведения экзаменов.

В итоге были реализованы следующие возможности:

- просмотр карточки участника (персональные данные, информация об итоговом сочинении (изложении), о выбранных экзаменах, их форме проведения и результатах, номере ППЭ, аудитории, месте, на которое был распределен, информация о поданных апелляциях, перепроверках);
- просмотр карточки работника ППЭ (персональные данные, информация о месте работы и занимаемой должности, уровне профессионального образования, предметной специализации, возможной должности в ППЭ, назначениях на экзамены);
- просмотр карточки эксперта предметной комиссии (персональные данные, информация о месте работы и занимаемой должности, уровне профессионального образования, предметной специализации, ученой степени, статусе в предметной комиссии);

- распределение участников и работников на экзамены в ППЭ;
- межмуниципальное планирование;
- соединение дублированных записей об участнике;
- блокировка участника, не имеющего право сдавать экзамен;
- расчет потребности в контрольно-измерительных материалах;
- расчет потребности в аудиторном фонде, организаторах в ППЭ;
- автоматизированное распределение участников ГИА и работников в ППЭ;
- назначение экспертов предметных комиссий для проверки экзаменационных работ;
- загрузка машиночитаемых форм после проведения каждого экзамена для контроля информационной защиты ЕГЭ;
- проверка корректности данных и общей готовности региона.

В целях подготовки к автоматизированному распределению участников ГИА и работников в ППЭ в образовательных организациях края заблаговременно производилась сверка базы данных участников ЕГЭ на предмет включения в нее участников экзаменов, руководителей и организаторов ППЭ, уполномоченных членов ГЭК, общественных наблюдателей.

Таким образом, в крае были полностью подготовлены все условия для успешного проведения ЕГЭ в Хабаровском крае в 2018 году.



Таблица 2

## Сводная информация о предметных комиссиях Хабаровского края в 2018 году

Предмет	Русский язык	Математика	Физика	Химия	Информатика и ИКТ	Биология	История	География	Иностранные языки	Обществознание	Литература	ВСЕГО
<b>Количество предметных комиссий</b>	1	1	1	1	1	1	1	1	1	1	1	<b>11</b>
<b>Количество экспертов в предметной комиссии. Всего:</b>	<b>58</b>	<b>63</b>	<b>22</b>	<b>18</b>	<b>19</b>	<b>26</b>	<b>25</b>	<b>17</b>	<b>41</b>	<b>55</b>	<b>10</b>	<b>354</b>
Из них:												
учителей образовательных организаций	52	40	13	11	7	18	19	14	29	42	6	<b>251</b>
методистов образовательных организаций	2	0	0	0	0	3	0	0	3	2	0	<b>10</b>
работников учреждений высшего образования	4	18	9	4	8	5	3	0	7	6	2	<b>66</b>
работников учреждений профессионального образования	0	0	0	0	0	0	2	0	0	2	1	<b>5</b>
работников учреждений дополнительного профессионального образования	0	0	0	0	0	0	0	0	0	0	0	<b>0</b>
другое	0	5	0	3	4	0	1	3	2	3	1	<b>22</b>
<b>Из общего числа членов предметной комиссии имеют:</b>												
- учёное звание кандидата наук	2	12	3	4	5	4	3	3	3	6	1	<b>46</b>
- учёное звание доктора наук	0	0	0	0	0	1	0	0	0	1	0	<b>2</b>
- звание «Заслуженный учитель РФ»	0	0	0	0	0	0	0	0	0	0	0	<b>0</b>
<b>Присвоена квалификация.</b>												
<b>Из них:</b>												
- ведущий эксперт	2	2	2	2	2	2	2	2	2	2	2	<b>22</b>
- старший эксперт	29	20	4	8	7	6	6	3	13	11	2	<b>109</b>
- основной эксперт	27	41	16	8	10	18	17	12	26	42	6	<b>223</b>

#### 1.4. Общие результаты итогового сочинения (изложения)

Итоговое сочинение (изложение) является условием для допуска к ГИА. Выпускники прошлых лет участвовали в написании итогового сочинения по собственному желанию.

Изложение вправе писать следующие категории лиц:

- обучающиеся с ограниченными возможностями здоровья, дети-инвалиды и инвалиды;
- обучающиеся по образовательным программам среднего общего образования в специальных учебно-воспитательных учреждениях закрытого типа, а также в учреждениях, исполняющих наказание в виде лишения свободы;
- обучающиеся на дому, в образовательных организациях, в том числе санаторно-курортных, в которых проводятся необходимые лечебные, реабилитационные и оздоровительные мероприятия для нуждающихся в длительном лечении на основании заключения медицинской организации.

Комплекты тем итогового сочинения выставлялись в день проведения испытания на официальном информационном портале ЕГЭ (<http://ege.edu.ru>) и на официальном сайте ФГБУ «Федеральный центр тестирования» (<http://www.rustest.ru>) в 09:45 по местному времени. Тексты итогового изложения предоставлялись ФГБУ «Федеральный центр тестирования» в РЦОИ за 5 календарных дней до проведения испытания. Размещение комплектов тем итогового сочинения и направление в РЦОИ текстов итогового изложения осуществлялось в соответствии с привязкой субъектов Российской Федерации к часовым поясам.

Порядком определены сроки проведения итогового сочинения (изложения): основной – первая среда декабря (06 декабря 2017 г.), дополнительные сроки – первая среда февраля (07 февраля 2018 г.) и первая рабочая среда мая (16 мая 2018 г.).

Во все даты, утвержденные Порядком, итоговое сочинение (изложение) проводилось для 5748 участников, из них:

- выпускников текущего года, сдававших итоговое сочинение – 5598 человек;
- выпускников текущего года, сдававших итоговое изложение – 147 человек;
- выпускников прошлых лет, сдававших итоговое сочинение – 3 человека.

Количество участников итогового сочинения (изложения) по датам проведения испытания представлены в *таблице 3*.

*Таблица 3*

*Участники итогового сочинения (изложения) в 2018 г.*

Дата	Итоговое сочинение		Итоговое изложение	
	Количество участников, чел.	Получили «незачет», чел.	Количество участников, чел.	Получили «незачет», чел.
06 декабря 2017 г.	5540	125	132	0
07 февраля 2018 г.	181	13	14	0
16 мая 2018 г.	15	1	1	0

Одиннадцать выпускников текущего года выполняли испытание во все даты, установленные порядком.

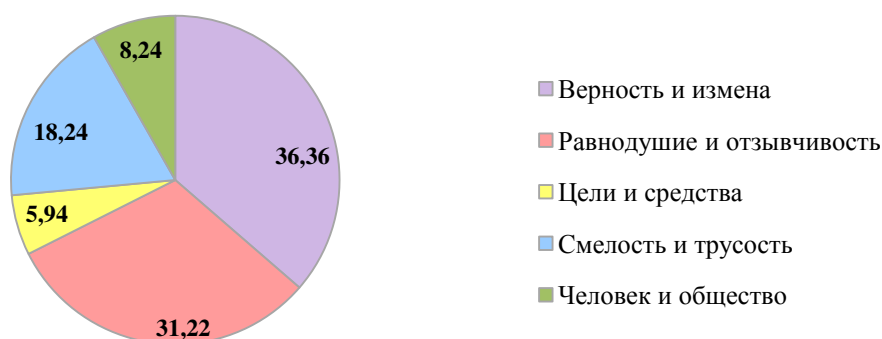
Тематические направления итогового сочинения были разработаны и утверждены Советом по вопросам проведения итогового сочинения в выпускных классах под председательством Наталии Солженицыной, президента Русского общественного фонда Александра Солженицына, и опубликованы на официальных сайтах в августе 2017 г.:

- Верность и измена;
- Равнодушие и отзывчивость;
- Цели и средства;
- Смелость и трусость;
- Человек и общество.

Выбор тем участниками итогового сочинения в Хабаровском крае представлен в диаграмме 1.

Диаграмма 1

Выбор тем участниками итогового сочинения



К проверке экспертами допускались итоговые сочинения, соответствующие установленным требованиям:

Требование № 1. «Объем итогового сочинения». Рекомендуемое количество слов – от 350. Максимальное количество слов не устанавливалось.

Требование № 2. «Самостоятельность написания итогового сочинения». Работа должна выполняться самостоятельно. Не допускалось списывание из какого-либо источника или воспроизведение по памяти чужого текста (работа другого участника, текст, опубликованный в бумажном и (или) электронном виде, и др.).

Итоговое сочинение, соответствующее установленным требованиям, оценивалось по системе «зачет»/«незачет» по следующим критериям:

1. Соответствие теме.
2. Аргументация. Привлечение литературного материала.
3. Композиция и логика рассуждения.
4. Качество письменной речи.
5. Грамотность.

Для получения «зачета» было необходимо выполнить критерии № 1 и № 2 (обязательные), а так же один из других критериев (№ 3 – 5).

К проверке допускались итоговые изложения, соответствующие установленным требованиям:

Требование № 1. «Объем итогового изложения». Рекомендуемое количество слов – 250 – 300. Максимальное количество слов не устанавливалось.

Требование № 2. «Самостоятельность написания итогового изложения». Работа должна выполняться самостоятельно. Не допускалось списывание из какого-либо источника (работа другого участника, исходный текст и др.).

Итоговое изложение, соответствующее установленным требованиям, оценивалось по критериям:

1. Содержание изложения.
2. Логичность изложения.
3. Использование элементов стиля исходного текста.
4. Качество письменной речи.
5. Грамотность.

Для получения «зачета» было необходимо выполнить критерии № 1 и № 2, а так же один из других критериев (№ 3 – 5).

Результаты итогового сочинения (изложения) в 2018 г. представлены в *таблице 4*.

*Таблица 4*

*Результаты итогового сочинения (изложения) в 2018 г.*

<b>№ п/п</b>	<b>Наименование района, округа, организации</b>	<b>Итоговое сочинение, чел.</b>	<b>Итоговое изложение, чел.</b>
1	Амурский район	277	1
2	Аяно-Майский район	16	0
3	Бикинский район	117	0
4	Ванинский район	194	15
5	Верхнебуреинский район	170	0
6	Вяземский район	86	0
7	Комсомольский район	87	0
8	Район им. Лазо	140	0
9	Нанайский район	64	0
10	Николаевский район	115	0
11	Охотский район	53	0
12	Район им. П.Осипенко	10	0
13	Советско-Гаванский район	170	34
14	Солнечный район	185	0
15	Тугуро-Чумиканский район	9	0
16	Ульчский район	63	1
17	Хабаровский район	246	47
18	г. Комсомольск-на-Амуре	998	2
19	г. Хабаровск	2437	14
<b>Итого по муниципальным школам</b>		<b>5437</b>	<b>114</b>
20	Ведомственные и негосударственные ОО	114	0
21	Краевой центр образования	45	0
22	Краевые ОО <sup>2</sup>	2	33
<b>Итого по школам</b>		<b>5598</b>	<b>147</b>
22	Выпускники прошлых лет	3	0
<b>Итого по краю</b>		<b>5601</b>	<b>147</b>

<sup>2</sup> Здесь и далее без учета выпускников КГАОУ «Краевой центр образования»

### 1.5. Общие результаты ЕГЭ (с учетом всех категорий участников)

В РИС Хабаровского края в 2018 году было зарегистрировано 6296 участников на все этапы ЕГЭ (март – сентябрь), из них:

- на досрочный этап (март – апрель) – 141 участник;
- на основной этап (май – июль) – 6169 участников;
- на дополнительный этап (сентябрь) – 26 участников.

В РИС содержится информация о:

- выпускниках текущего года – 5594 человека;
- выпускниках, не завершивших среднее общее образование (не прошедших ГИА) – 6 человек;
- обучающихся общеобразовательных организаций, завершивших обучение по образовательной программе по учебному предмету – 2 человека;
- обучающихся общеобразовательных организаций среднего профессионального образования – 28 человек;
- выпускниках прошлых лет – 666 человек.

Активность участия в ЕГЭ можно оценить по количеству выбранных экзаменов.

Два экзамена (русский язык и математика базового или профильного уровня), необходимые для получения аттестата о среднем общем образовании, являются обязательными для выпускников образовательных организаций.

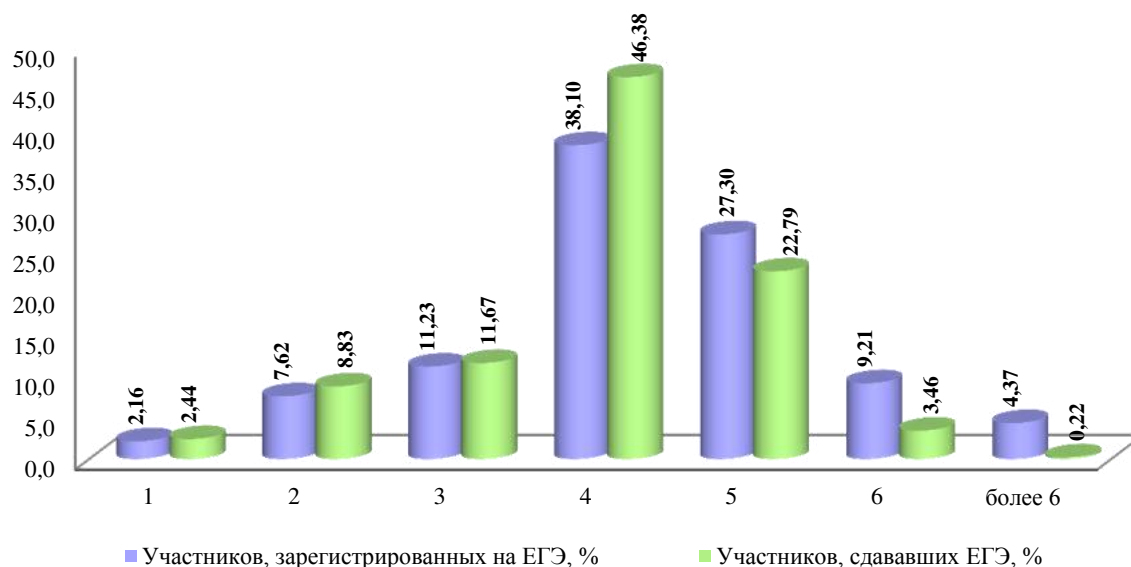
При регистрации на экзамен подавляющее большинство участников выбрали четыре и более экзамена (таблица 5, диаграмма 2). Это связано с ориентацией на получение профессионального образования.

Таблица 5

Статистика по количеству сдаваемых предметов (март-сентябрь)

Количество экзаменов	Участников, зарегистрированных на ЕГЭ		Участников, сдававших ЕГЭ		
	чел.	% от общего количества	чел.	% от общего количества сдававших	% от общего количества зарегистрированных
1	136	2,16	154	2,55	2,44
2	480	7,62	556	9,22	8,83
3	707	11,23	735	12,19	11,67
4	2399	38,10	2920	48,41	46,38
5	1719	27,30	1435	23,79	22,79
6	580	9,21	218	3,61	3,46
более 6	275	4,37	14	0,23	0,22
<b>Итого</b>	<b>6296</b>	<b>100,00</b>	<b>6032</b>	<b>100,00</b>	<b>95,79</b>

Статистика по количеству сдаваемых экзаменов  
(март-сентябрь)



Общие объемные показатели иллюстрируют, что количество участников ЕГЭ не стабильно (таблицы 6, 7). Рост числа обрабатываемых экзаменов зависит от общего количества участников.

Таблица 6

Общие объемные показатели (март-октябрь)

	ЕГЭ 2014	ЕГЭ 2015	ЕГЭ 2016	ЕГЭ 2017	ЕГЭ 2018
Общее число участников	6838	6169	5933	5708	6032
Общее кол-во человеко-экзаменов	22377	22525	23510	22680	24202
Кол-во участников ЕГЭ, сдававших 3 и более экзаменов	2616	4889	5407	5166	5308
Доля участников ЕГЭ, сдававших 3 и более экзаменов	38,3	79,25	91,13	90,49	87,99
Кол-во участников, получивших 100 баллов	31	58	20	53	39

## Выбор предметов ЕГЭ в марте-сентябре

Предметы	2017 год	2018 год	Динамика
<b>Обязательные</b>			
Русский язык	95,29%	99,29%	4,00% ↑
Математика <sup>3</sup>	95,34%	98,57%	3,23% ↑
<b>Предметы по выбору</b>			
Физика	27,07%	23,09%	3,98% ↓
Химия	9,01%	9,55%	0,54% ↑
Информатика и ИКТ	9,25%	11,37%	2,12% ↑
Биология	13,61%	13,96%	0,35% ↑
История	20,64%	20,14%	0,50% ↓
География	1,93%	1,86%	0,07% ↓
Иностранные языки	8,76%	10,19%	1,43% ↑
Обществознание	57,84%	55,30%	2,54% ↓
Литература	4,47%	4,81%	0,34% ↑

**1.6. Анализ результатов ЕГЭ (с учетом всех категорий)**

В соответствии с расписанием проведения государственной итоговой аттестации по образовательным программам среднего общего образования в 2018 г. было выделено три периода проведения ЕГЭ:

- досрочный – с 21 марта по 11 апреля;
- основной – с 28 мая по 02 июля;
- дополнительный – с 04 сентября по 15 сентября.

*Досрочный период.*

Общее количество участников – 112 чел. (2 чел. – выпускники текущего года, 106 чел. – выпускники прошлых лет, 4 чел. – обучающиеся образовательных организаций среднего профессионального образования).

Было открыто 4 ППЭ: в г. Хабаровске, г. Комсомольске-на-Амуре, Бикинском, Николаевском районах. Все ППЭ работали по технологиям «Печать ЭМ в аудиториях ППЭ» и «Сканирование ЭМ в штабе ППЭ».

Было проведено 10 дней-экзаменов. Специалистами РЦОИ обработано 237 человеко-экзаменов по тринадцати общеобразовательным предметам (включая устные иностранные языки).

*Основной период.*

Общее количество участников – 5927 чел. (5581 чел. – выпускники текущего года, 329 чел. – выпускники прошлых лет, 10 чел. – обучающиеся образовательной организации

<sup>3</sup> Приведены данные по выбору математики профильного уровня и математике базового уровня

среднего профессионального образования, 5 чел. – выпускники, не прошедшие ГИА, 2 чел. – обучающиеся ОО, завершившие освоение образовательной программы по учебному предмету). 7 выпускников прошлых лет принимали участие в ЕГЭ в досрочный и основной периоды проведения.

Было открыто 92 ППЭ в 19 муниципальных образованиях края.

Было проведено 17 дней-экзаменов. Специалистами РЦОИ обработано 23940 человеко-экзаменов по семнадцати общеобразовательным предметам (включая устные иностранные языки).

*Дополнительный период.*

Согласно Порядку в сентябрьские сроки принять участие в ЕГЭ имели право только обучающиеся, не прошедшие ГИА или получившие на ГИА неудовлетворительные результаты. Было допущено 26 человек.

Общее количество участников – 21 чел. (20 чел. – выпускники текущего года, 1 чел. – выпускник, не прошедший ГИА).

Было открыто 2 ППЭ: в г. Хабаровске и Амурском районе. Все ППЭ работали по технологиям «Печать ЭМ в аудиториях ППЭ» и «Сканирование ЭМ в штабе ППЭ».

Было проведено 3 дня-экзаменов. Специалистами РЦОИ в дополнительный период обработано 25 человеко-экзаменов по двум общеобразовательным предметам.



*Участники ЕГЭ (основные категории) 2018 года (март – сентябрь)*



Таблица 8

## Сводный отчет по результатам ЕГЭ (детализация по предметам)

Предмет	Количество участников		Балл			Минимальный порог	Преодолели минимальный порог		Не преодолели минимальный порог		Набрали максимальное количество баллов	
	План	Факт	Средний	Минимальный	Максимальный		Количество	%	Количество	%	Количество	%
1 – Русский язык	5989	5791	68,29	12	100	24	5783	99,86	8	0,14	22	0,38
2 – Математика профильного уровня	3957	3583	46,56	0	100	27	3206	89,48	377	10,52	1	0,03
22 – Математика базового уровня	5326	5295	4,44	2	5	3	5280	99,72	16	0,30	448	8,46
3 – Физика	1646	1393	50,82	0	100	36	1276	91,60	117	8,40	2	0,14
4 – Химия	649	576	50,32	6	100	36	445	77,26	131	22,74	3	0,52
5 – Информатика и ИКТ	834	686	54,84	0	100	40	596	86,88	90	13,12	3	0,44
6 – Биология	1058	842	49,33	12	96	36	680	80,76	162	19,24	0	0,00
7 – История	1551	1215	51,59	0	100	32	1094	90,04	121	9,96	5	0,41
8 – География	196	111	52,7	14	92	37	107	96,40	4	3,60	0	0,00
9 – Английский язык	721	611	66,97	2	97	22	603	98,69	8	1,31	0	0,00
10 – Немецкий язык	3	2	47,5	19	76	22	1	50,00	1	50,00	0	0,00
11 – Французский язык	5	5	81	61	89	22	5	100,00	0	0,00	0	0,00
12 – Обществознание	3822	3335	55,36	10	100	42	2793	83,75	542	16,25	3	0,09
18 – Литература	427	290	54,83	0	90	32	277	95,52	13	4,48	0	0,00
<b>ПО КРАЮ</b>	<b>6296</b>	<b>6032</b>	-	-	-	-	-	-	-	-	<b>487</b>	<b>8,07</b>

Доля выпускников, преодолевших минимальный порог баллов, ежегодно устанавливаемых Рособрнадзором, по ряду предметов снизилась по сравнению с прошлым годом. Увеличение доли успешно сдавших ЕГЭ наблюдается по русскому языку, математике базового уровня, физике, биологии, географии, английскому языку (диаграммы 3, 4).

Диаграмма 3

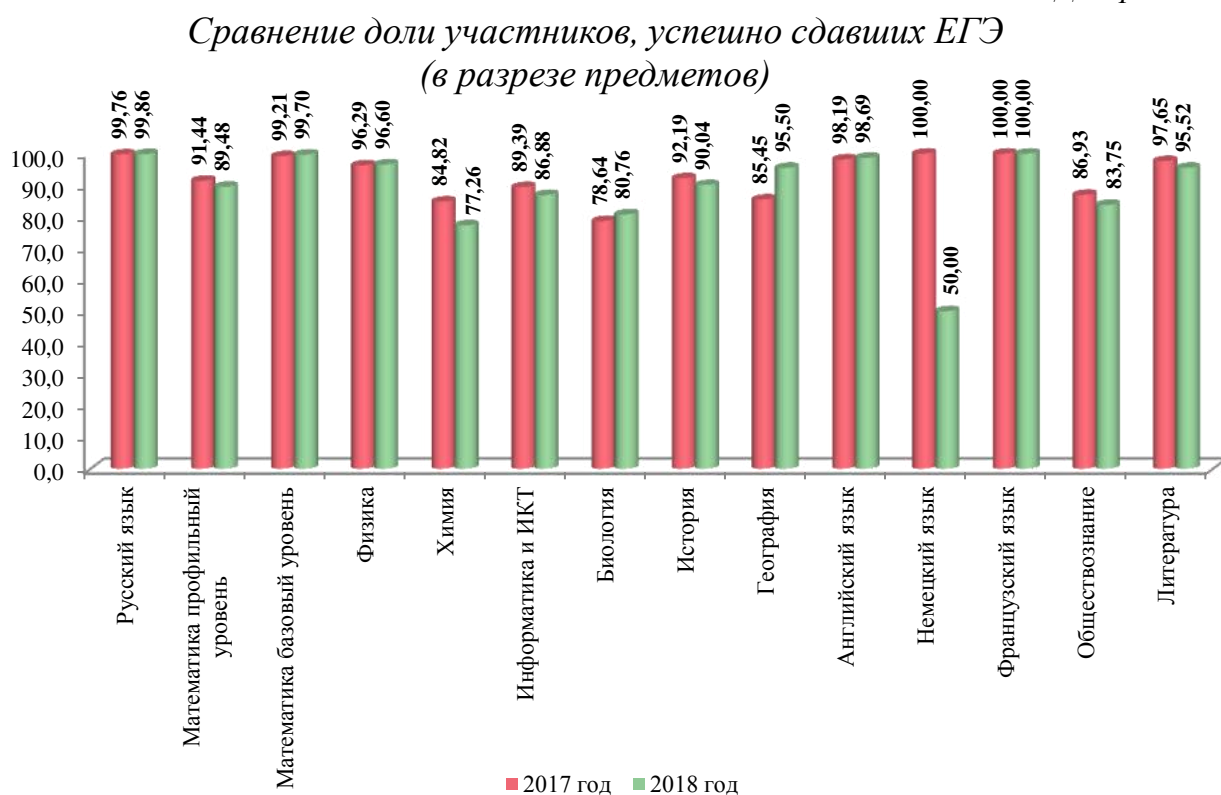
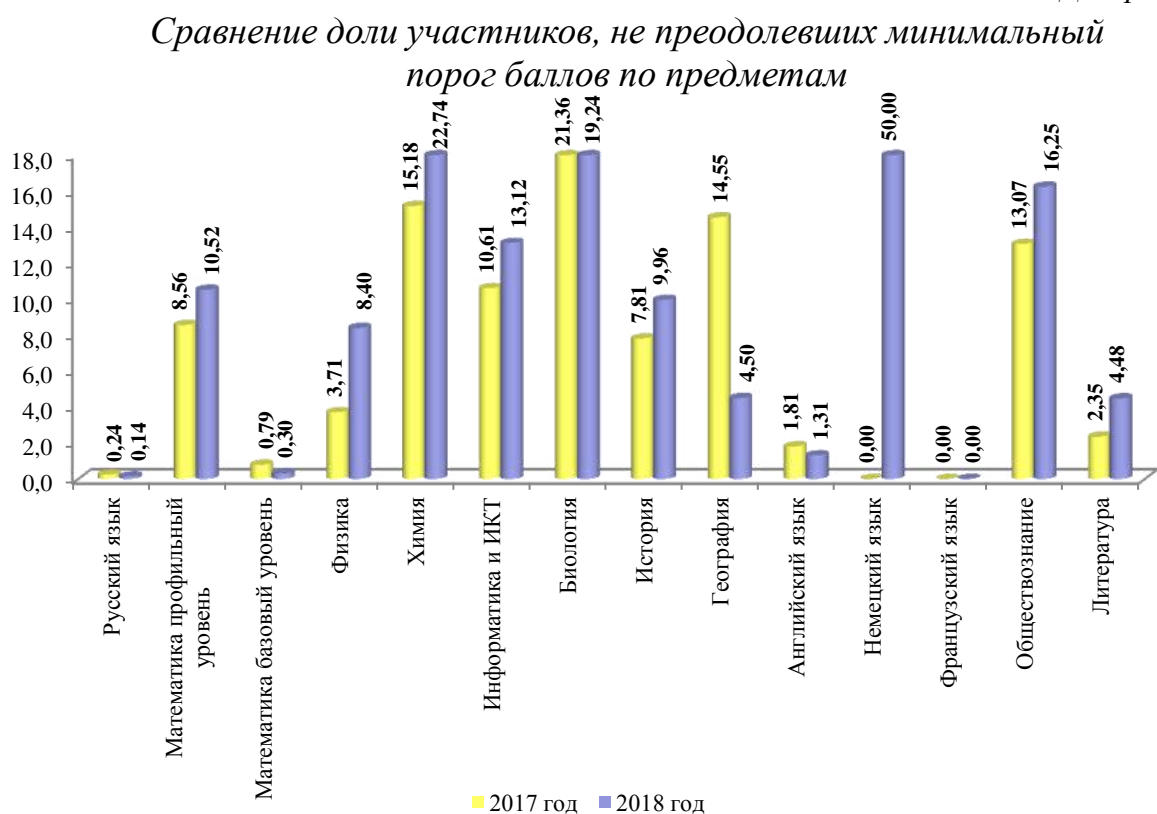


Диаграмма 4



В 2018 году, по сравнению с 2017 г., в Хабаровском крае увеличился средний тестовый балл по русскому языку, истории, географии, французскому языку, обществознанию. Данные по динамике среднего тестового балла ЕГЭ по учебным предметам в Хабаровском крае представлены в диаграмме 5.

По ряду учебных предметов произошло снижение доли участников, набравших 80 и более тестовых баллов (таблица 9, диаграмма б). По сравнению с прошлым годом сократилось количество выпускников, набравших 100 баллов (таблица 10).

Диаграмма 5

Динамика среднего краевого тестового балла ЕГЭ по предметам

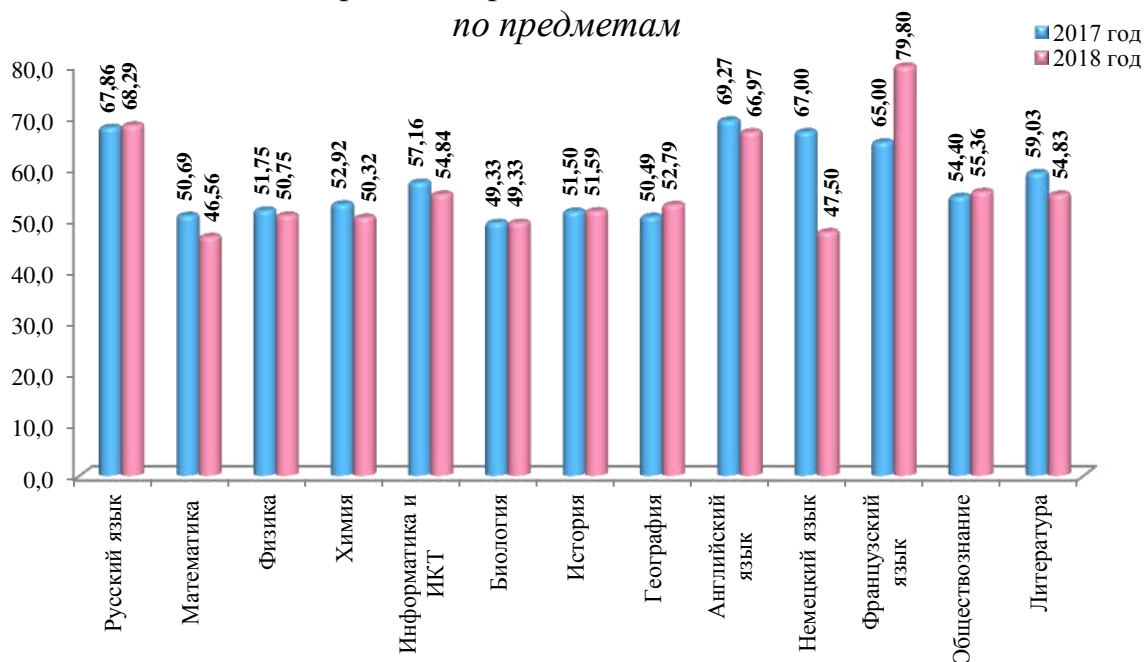


Таблица 9

Доля участников, набравших 80 и более баллов

Предмет	2017 год	2018 год	Динамика
Русский язык	22,30	23,12	0,82 ↑
Математика	5,26	1,65	3,61 ↓
Физика	4,29	5,16	0,87 ↑
Химия	5,45	5,56	0,11 ↑
Информатика и ИКТ	9,85	8,75	1,10 ↓
Биология	2,06	3,20	1,14 ↑
История	5,69	7,82	2,13 ↑
География	3,64	0,90	2,74 ↓
Английский язык	36,35	29,46	6,89 ↓
Немецкий язык	0,00	0,00	0,00 =
Французский язык	0,00	60,00	60,00 ↑
Обществознание	2,78	6,77	3,99 ↑
Литература	7,06	4,14	2,92 ↓

Динамика доли участников, набравших 80 и более баллов  
(в разрезе предметов)

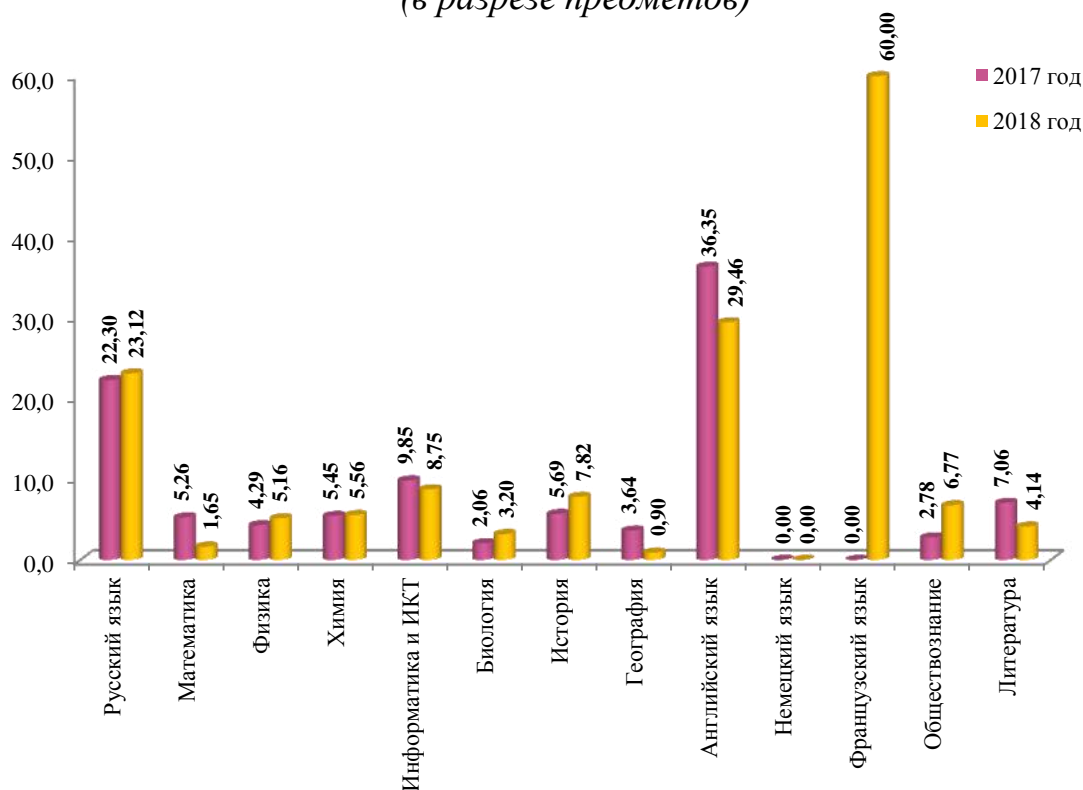


Таблица 10

Количество максимальных результатов (100 баллов) по предметам ЕГЭ

Предмет	2013 год	2014 год	2015 год	2016 год	2017 год	2018 год
Русский язык	13	23	51	17	47	22
Математика <sup>4</sup>	0	0	1	0	2	1
Физика	3	0	0	0	1	2
Химия	10	0	3	1	2	3
Информатика и ИКТ	3	1	1	1	1	3
Биология	0	0	1	1	0	0
История	4	4	1	0	1	5
География	3	0	0	0	0	0
Английский язык	1	0	0	0	0	0
Обществознание	8	2	0	1	0	3
Литература	2	0	0	1	1	0
<b>Итого</b>	<b>47</b>	<b>30</b>	<b>58</b>	<b>22</b>	<b>55</b>	<b>39</b>

<sup>4</sup> Здесь и далее в таблицах и диаграммах представлены данные по математике (профильный уровень)

В 2018 году в крае 100 баллов получили 39 человек.

*22 выпускника по русскому языку:*

1. Селюков Аркадий Владимирович, выпускник муниципального бюджетного общеобразовательного учреждения средней общеобразовательной школы № 1 рабочего поселка Хор муниципального района имени Лазо Хабаровского края.
2. Кидаков Владислав Сергеевич, выпускник муниципального бюджетного общеобразовательного учреждения средней общеобразовательной школы с углубленным изучением отдельных предметов № 11.
3. Дурнева Ирина Александровна, выпускница муниципального автономного общеобразовательного учреждения г. Хабаровска "Экономическая гимназия".
4. Ковалева Дарья Михайловна, выпускница муниципального бюджетного общеобразовательного учреждения гимназия № 1.
5. Скрипаль Екатерина Евгеньевна, выпускница муниципального автономного общеобразовательного учреждения г. Хабаровска "Средняя школа с углубленным изучением отдельных предметов №80".
6. Загузова Елизавета Сергеевна, выпускница муниципального автономного общеобразовательного учреждения г. Хабаровска "Гимназия № 3 имени м.Ф. Панькова".
7. Литвишко Ирина Романовна, выпускница муниципального бюджетного общеобразовательного учреждения средней общеобразовательной школы № 30.
8. Рощина Алиса Олеговна, выпускница муниципального бюджетного общеобразовательного учреждения средней общеобразовательной школы № 6 г. Амурска Амурского муниципального района Хабаровского края.
9. Шилова Анастасия Александровна, выпускница муниципального общеобразовательного учреждения средней общеобразовательной школы № 32.
10. Курчанова Анастасия Евгеньевна, выпускница муниципального общеобразовательного учреждения гимназия № 45.
11. Никифорова Ирина Николаевна, выпускница муниципального бюджетного общеобразовательного учреждения средней общеобразовательной школы № 30.
12. Дю Анастасия Игоревна, выпускница муниципального автономного общеобразовательного учреждения г. Хабаровска "Лицей инновационных технологий".
13. Пак Эмилия Олеговна, выпускница муниципального бюджетного общеобразовательного учреждения лицей "РИТМ".
14. Уварова Елизавета Олеговна, выпускница муниципального бюджетного общеобразовательного учреждения средней общеобразовательной школы с. Осинная Речка Хабаровского муниципального района Хабаровского края.
15. Фоменко Полина Андреевна, выпускница муниципального автономного общеобразовательного учреждения г. Хабаровска "Средняя школа № 10".
16. Хайдукова Анастасия Антоновна, выпускница муниципального общеобразовательного учреждения гимназия № 45.
17. Олишевская Дарья Вадимовна, выпускница муниципального бюджетного общеобразовательного учреждения средней общеобразовательной школы № 1 рабочего поселка Солнечный Солнечного муниципального района Хабаровского края.
18. Цурикова Ирина Владимировна, выпускница муниципального бюджетного общеобразовательного учреждения средней общеобразовательной школы № 30.
19. Рязанцева Виктория Станиславовна, выпускница муниципального общеобразовательного учреждения средней общеобразовательной школы № 4 имени героя Советского Союза Хоменко И.С..
20. Лесковая Полина Андреевна, выпускница Краевого государственного автономного общеобразовательного учреждения "Краевой центр образования".

21. Короневский Виктор Ильич, выпускница муниципального бюджетного общеобразовательного учреждения средней общеобразовательной школы № 3 городского поселения "Рабочий поселок Ванино" Ванинского муниципального района Хабаровского края.

22. Подоба Никита Евгеньевич, выпускник муниципального общеобразовательного учреждения гимназия № 45.

*1 выпускник по математике (профильный уровень):*

1. Дубачева Мария Геннадьевна, выпускник прошлых лет.

*2 выпускника по физике:*

1. Акбашев Александр Андреевич, выпускник муниципального бюджетного общеобразовательного учреждения средней общеобразовательной школы с углубленным изучением отдельных предметов № 11.

2. Бурлаченко Михаил Русланович, выпускник муниципального автономного общеобразовательного учреждения г. Хабаровска "Лицей инновационных технологий".

*3 выпускника по химии:*

1. Тихонова Валерия Константиновна, выпускница муниципального автономного общеобразовательного учреждения г. Хабаровска "Лицей "Ступени"".

2. Ламекин Дмитрий Станиславович, выпускник муниципального бюджетного общеобразовательного учреждения гимназия № 5.

3. Шукан Артем Сергеевич, выпускник муниципального бюджетного общеобразовательного учреждения средней общеобразовательной школы № 1 рабочего поселка Солнечный Солнечного муниципального района Хабаровского края.

*3 выпускника по информатике и ИКТ:*

1. Выдря Андрей Анатольевич, выпускник краевого государственного автономного общеобразовательного учреждения "Краевой центр образования".

2. Баженов Егор Анатольевич, выпускник муниципального автономного общеобразовательного учреждения г. Хабаровска "Лицей инновационных технологий".

3. Просолович Михаил Алексеевич, выпускник муниципального общеобразовательного учреждения средней общеобразовательной школы с углубленным изучением отдельных предметов № 16.

*5 выпускников по истории:*

1. Ковалева Софья Сергеевна, выпускница муниципального автономного общеобразовательного учреждения г. Хабаровска "Средняя школа с углубленным изучением отдельных предметов №80".

2. Повзык Олег Владимирович, выпускник муниципального общеобразовательного учреждения гимназия № 9.

3. Полторац Вячеслав Васильевич, выпускник муниципального бюджетного общеобразовательного учреждения средней общеобразовательной школы № 12.

4. Тимченко Александра Олеговна, выпускница муниципального бюджетного общеобразовательного учреждения г. Хабаровска "Средняя школа № 49 имени героев-даманцев".

5. Литвинова Мария Константиновна, выпускница муниципального бюджетного общеобразовательного учреждения гимназии № 8.

*3 выпускника по обществознанию:*

1. Тарасова Дарья Игоревна, выпускница муниципального бюджетного общеобразовательного учреждения средней общеобразовательной школы № 1 рабочего поселка Солнечный Солнечного муниципального района Хабаровского края.

2. Ковтоенко Яна Викторовна, выпускница муниципального общеобразовательного учреждения гимназия № 9.
3. Бойко Софья Андреевна, выпускница муниципального автономного общеобразовательного учреждения г. Хабаровска "Средняя школа с углубленным изучением отдельных предметов №80".

Уровень освоения образовательного стандарта для получения документа о среднем общем образовании отражает доля выпускников, успешно сдавших два обязательных экзамена (преодолевших минимальный порог баллов и по русскому языку, и по математике любого уровня) и получивших аттестат о среднем общем образовании в общем числе выпускников края.

Данный показатель в 2018 г. остался на уровне прошлых лет (*диаграмма 7*), являясь стабильно высоким.

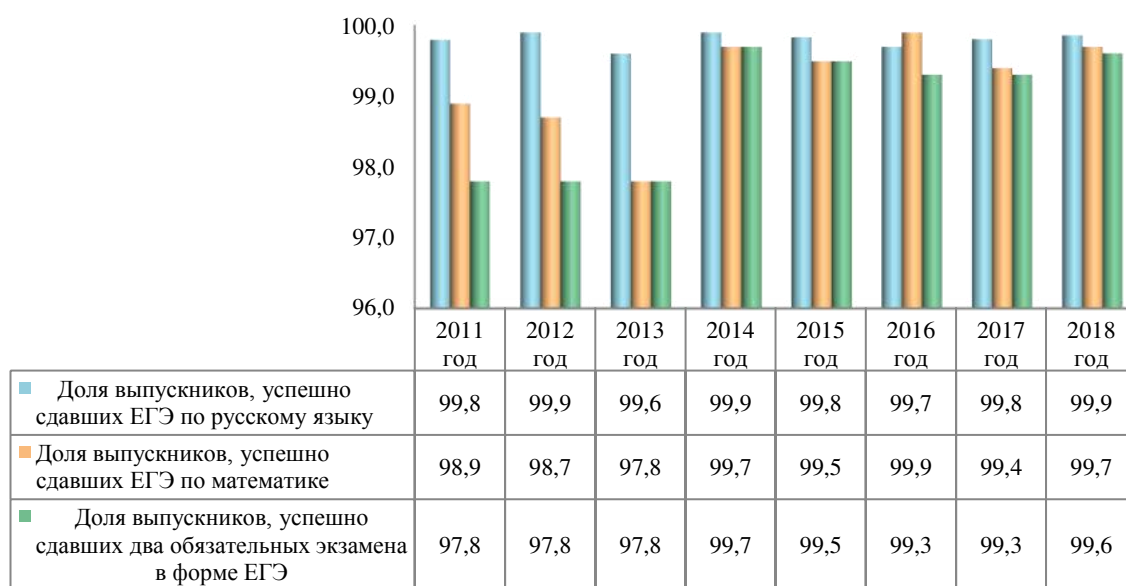
Кроме того, показатель сильно зависит от формы обучения: выпускники вечерних (сменных) школ хуже справляются с уровнем требований стандарта по одному или сразу двум предметам. Успешность сдачи экзамена по математике несколько ниже, чем экзамена по русскому языку. Причем такая тенденция наблюдается как у выпускников вечерних (сменных) школ, так и у выпускников средних школ.

Сравнение успешности сдачи ЕГЭ по русскому языку и математике, а также доли выпускников, успешно сдавших два уровня математики, в разрезе муниципальных образований края представлено в *диаграммах 8, 9*.

При сравнении доли выпускников, успешно сдавших два обязательных предмета, стабильные показатели демонстрируют выпускники Аяно-Майского, Советско-Гаванского, Ульчского муниципальных районов, муниципального района имени Полины Осипенко. В 2018 году по сравнению с 2017 годом улучшили показатель выпускники Бикинского, Верхнебуреинского, Вяземского, Комсомольского, Нанайского муниципальных районов.

*Диаграмма 7*

*Уровень освоения образовательного стандарта для получения документа о среднем общем образовании*





## Обязательные предметы

С 2015 учебного года распоряжением Рособрнадзора от 23.03.2015 № 794-10 было установлено минимальное количество баллов по всем предметам ЕГЭ, подтверждающее освоение участниками экзаменов общеобразовательных программ среднего общего образования и необходимое для поступления на обучение по программам бакалавриата и программам специалитета. В 2018 году изменений минимального порога баллов по предметам не было.

**Русский язык** сдавали 5791 чел., из них выпускников муниципальных школ 2434 чел., выпускников краевых организаций – 47 чел., выпускников ведомственных и негосударственных организаций – 128 чел., выпускников прошлых лет – 206 чел.

Средний тестовый балл по краю составил 68,29 (в 2017 году – 67,86).

Получили неудовлетворительные результаты (набрали меньше 24 баллов) по краю 8 чел. (0,14%) (в 2017 году – 13 чел. (0,24%)).

Получили результат ниже необходимого для поступления на обучение по программам бакалавриата и программам специалитета (набрали меньше 36 баллов) по краю 60 чел. (1,04%).

Максимальное количество баллов (100 баллов) в крае набрали 22 чел. (в 2017 году – 47 чел.).

**Математику (профильный уровень)** сдавали 3583 чел., из них выпускников муниципальных школ – 2353 чел., выпускников краевых организаций – 35 чел., выпускников ведомственных и негосударственных организаций – 101 чел., выпускников прошлых лет – 194 чел.

Средний тестовый балл по краю составил 46,56 (в 2017 году – 50,69).

Получили неудовлетворительный результат (набрали меньше 27 баллов) по краю 377 чел. (10,52%) (в 2017 году – 296 чел. (8,56%)).

Максимальное количество баллов (100 баллов) в крае набрал 1 чел. (в 2017 году – 2 чел.).

**Математику (базовый уровень)** сдавали 5295 чел., из них выпускников муниципальных школ – 5141 чел., выпускников краевых организаций – 45 чел., выпускников ведомственных и негосударственных организаций – 109 чел.

Средний оценочный балл по краю составил 4,44 (в 2017 году – 4,27).

Получили неудовлетворительный результат (оценку «2») по краю 16 чел. (0,30%) (в 2017 году – 38 чел. (0,79%)).

Максимальное количество первичных баллов (20 первичных баллов, что соответствует оценке «5») в крае набрали 448 чел. (в 2017 году – 417 чел.).

## Предметы по выбору

**Физику** сдавали 1393 чел., из них выпускников муниципальных школ – 1254 чел., выпускников краевых организаций – 10 чел., выпускников ведомственных и негосударственных организаций – 61 чел., выпускников прошлых лет – 68 чел.

Средний тестовый балл по краю составил 50,82 (в 2017 году – 51,75).

Не преодолели минимальный порог (набрали меньше 36 баллов) по краю 117 чел. (8,40%) (в 2017 году – 51 чел. (3,71%)).

Максимальное количество баллов (100 баллов) в крае набрали 2 чел. (в 2017 году – 1 чел.).

**Химию** сдавали 576 чел., из них выпускников муниципальных школ – 518 чел., выпускников краевых организаций – 4 чел., выпускников ведомственных и негосударственных организаций – 16 чел., выпускников прошлых лет – 38 чел.

Средний тестовый балл по краю составил 50,32 (в 2017 году – 52,92).

Не преодолели минимальный порог (набрали меньше 36 баллов) по краю 131 чел. (22,74%) (в 2017 году – 78 чел. (15,18%)).

Максимальное количество баллов (100 баллов) по химии в крае набрали 3 чел. (в 2017 году – 2 чел.).

**Информатику и информационно-коммуникационные технологии (ИКТ)** сдавали 686 чел., из них выпускников муниципальных школ – 613 чел., выпускников краевых организаций – 13 чел., выпускников ведомственных и негосударственных организаций – 24 чел., выпускников прошлых лет – 36 чел.

Средний тестовый балл по краю составил 54,84 (в 2017 году – 57,16).

Не преодолели минимальный порог (набрали меньше 40 баллов) по краю 90 чел. (13,12%) (в 2017 году – 56 чел. (10,61%)).

Максимальное количество баллов (100 баллов) по информатике и ИКТ в крае набрали 3 чел. (в 2017 году – 1 чел.).

**Биологию** сдавали 842 чел., из них выпускников муниципальных школ – 750 чел., выпускников краевых организаций – 4 чел., выпускников ведомственных и негосударственных организаций – 18 чел., выпускников прошлых лет – 70 чел.

Средний тестовый балл по краю составил 49,33 (в 2017 году – 49,33).

Не преодолели минимальный порог (набрали меньше 36 баллов) по краю 162 чел. (19,24%) (в 2017 году – 166 чел. (21,36%)).

Максимальное количество баллов (100 баллов) в крае не набрал ни один участник ЕГЭ (в 2017 году – 0 чел.).

**Историю** сдавали 1215 чел., из них выпускников муниципальных школ – 1111 чел., выпускников краевых организаций – 8 чел., выпускников ведомственных и негосударственных организаций – 11 чел., выпускников прошлых лет – 85 чел.

Средний тестовый балл по краю составил 51,59 (в 2017 году – 51,50).

Не преодолели минимальный порог (набрали меньше 32 балла) по краю 121 чел. (9,96%) (в 2017 году – 92 чел. (7,81%)).

Максимальное количество баллов (100 баллов) по истории в крае набрали 5 чел. (в 2017 году – 1 чел.).

**Географию** сдавали 111 чел., из них выпускников муниципальных школ – 101 чел., выпускников краевых организаций – 5 чел., выпускников ведомственных и негосударственных организаций – 5 чел., выпускников прошлых лет – 11 чел.

Средний тестовый балл по краю составил 52,70 (в 2017 году – 50,49).

Не преодолели минимальный порог (набрали меньше 37 баллов) по краю 5 чел. (4,46%) (в 2017 году – 16 чел. (14,55%)).

Максимальное количество баллов (100 баллов) по географии в крае не набрал ни один участник ЕГЭ (в 2017 году – 0 чел.).

**Английский язык** сдавали 611 чел., из них выпускников муниципальных школ – 570 чел., выпускников краевых организаций – 7 чел., выпускников ведомственных и негосударственных организаций – 10 чел., выпускников прошлых лет – 24 чел.

Средний тестовый балл по краю составил 66,97 (в 2017 году – 69,27).

Не преодолели минимальный порог (набрали меньше 22 баллов) по краю 8 чел. (1,31%) (в 2017 году – 9 чел (1,81%)).

Максимальное количество баллов (100 баллов) по английскому языку в крае не набрал ни один участник ЕГЭ (в 2017 году – 0 чел.).

**Немецкий язык** сдавали 2 выпускника из муниципальных школ.

Средний тестовый балл составил 47,5 (в 2017 году – 67,00).

Не преодолели минимальный порог (набрали меньше 22 баллов) по краю один человек.

**Французский язык** сдавали 5 выпускников из муниципальных школ.

Средний тестовый балл составил 81,00 (в 2017 году – 65,00).

**Обществознание** сдавали 3335 чел., из них выпускников муниципальных школ – 3060 чел., выпускников краевых организаций – 26 чел., выпускников ведомственных и негосударственных организаций – 58 чел., выпускников прошлых лет – 191 чел.

Средний тестовый балл по краю составил 55,36 (в 2017 году – 54,40).

Не преодолели минимальный порог (набрали меньше 42 баллов) по краю 542 чел. (16,25%) (в 2017 году – 409 чел. (13,07%)).

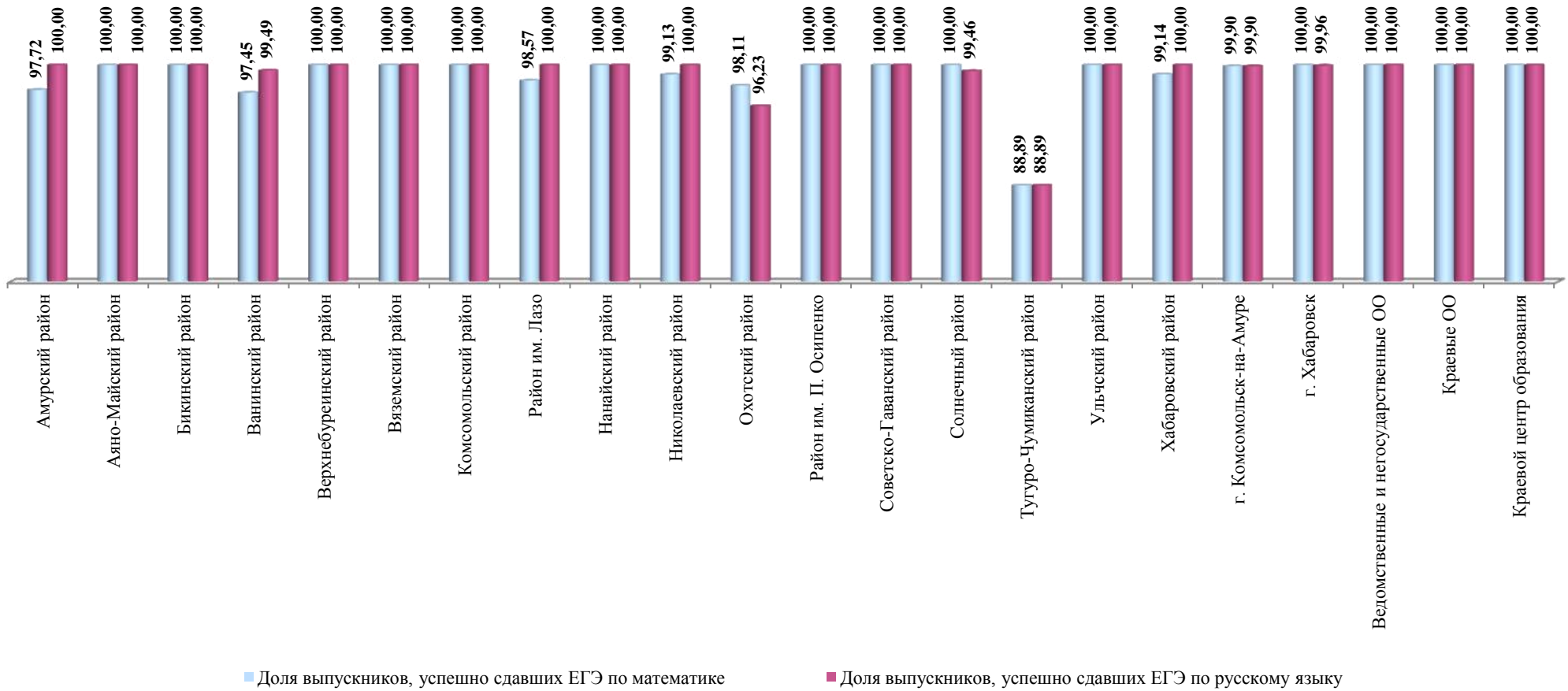
Максимальное количество баллов (100 баллов) в крае набрали 3 чел. (в 2017 году – 0 чел.).

**Литературу** сдавали 290 чел., из них выпускников муниципальных школ – 260 чел., выпускников краевых организаций – 3 чел., выпускников ведомственных и негосударственных организаций – 5 чел., выпускников прошлых лет – 22 чел.

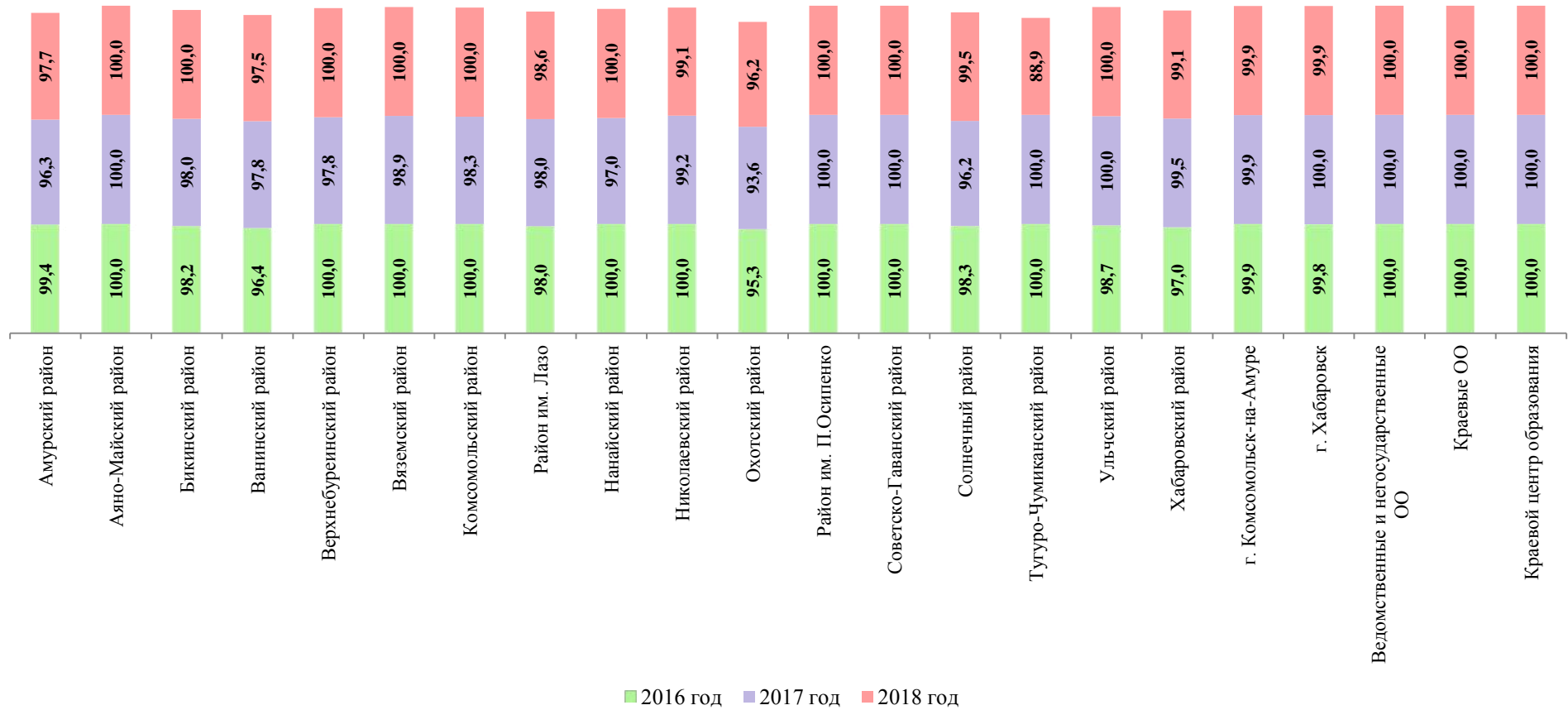
Средний тестовый балл по краю составил 54,83 (в 2017 году – 59,03).

Не преодолели минимальный порог (набрали меньше 32 баллов) по краю 13 чел. (4,48%) (в 2017 году – 6 чел. (2,35%)). Максимальное количество баллов не набрал ни один участник ЕГЭ (в 2017 году – 0 чел.).

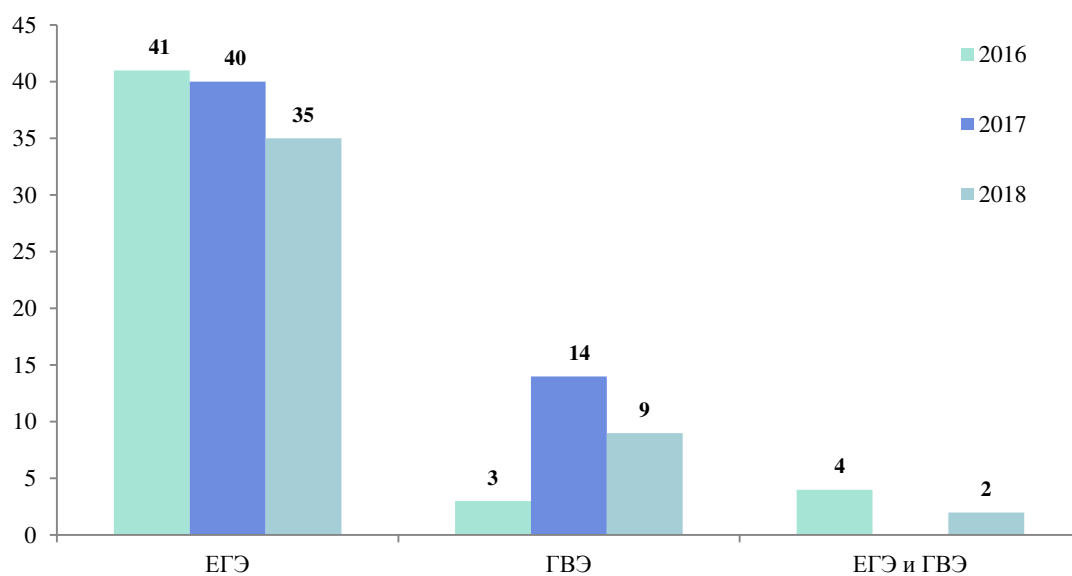
Сравнение успешности сдачи ЕГЭ по русскому языку и математике в 2018 году  
(в разрезе образовательных организаций)



Сравнение доли выпускников, успешно сдавших два обязательных экзамена в формате ЕГЭ  
(в разрезе образовательных организаций)



Сравнение количества участников ГИА с ограниченными возможностями здоровья



### **1.7. О работе конфликтной комиссии Хабаровского края**

В целях обеспечения соблюдения единых требований и разрешения спорных вопросов при оценке экзаменационных работ единого государственного экзамена, защиты прав участников ГИА, в соответствии с п. 76 Порядка проведения единого государственного экзамена, утвержденного приказом Министерства образования и науки Российской Федерации от 26 декабря 2013 г. № 1400, создана конфликтная комиссия Хабаровского края.

Распоряжением Министерства от 15 апреля 2014 г. № 18 утверждено Положение о конфликтной комиссии Хабаровского края.

Распоряжением Министерства от 30 мая 2018 г. № 716 утвержден «Персональный состав конфликтной комиссии Хабаровского края для проведения государственной итоговой аттестации по образовательным программам основного общего и среднего общего образования в 2018 году» по предметам:

- «русский язык»;
- «математика»;
- «физика»;
- «химия»;
- «информатика и информационно-коммуникационные технологии»;
- «биология»;
- «история»;
- «география»;
- «иностранные языки»;
- «обществознание»;
- «литература».

В состав комиссии были включены представители общеобразовательных организаций, образовательных учреждений высшего профессионального, среднего профессионального образования, расположенных на территории края. Члены комиссии приняли участие в работе 33 заседаний.

В 2018 году так же, как и в предыдущие годы, осуществлялась видеозапись всех заседаний краевой конфликтной комиссии. На заседаниях присутствовал уполномоченный по правам ребенка в Хабаровском крае. Нарушений при рассмотрении апелляций выявлено не было.

В конфликтную комиссию поступило 8 апелляций о нарушении процедуры проведения ЕГЭ по причинам наличия посторонних шумов в ППЭ при проведении экзамена по математике профильного уровня 01 июня 2018 г. (1 апелляция) и технических сбоях при записи устных ответов участников ЕГЭ по английскому языку 09 июня 2018 г. (7 апелляций). Все апелляции по английскому языку были удовлетворены, участники допущены к повторной сдаче экзамена 29 июня 2018 г.

В соответствии с п. 89 Порядка апелляции о несогласии с выставленными баллами рассматривались не более четырех рабочих дней с момента поступления их в конфликтную комиссию с привлечением экспертов предметных комиссий. Результаты рассмотрения апелляций доводились в письменном виде до сведения органов управления образованием городских округов и муниципальных районов края. Апелляций о

несогласии с выставленными баллами поступило 302, что на 56 меньше, чем в 2017 году. Информация о количестве поданных и удовлетворенных апелляций по результатам сдачи ЕГЭ в 2018 года представлена в *диаграммах 11, 12 и таблице 11*.

Анализ поступивших апелляций по отдельным предметам показывает, что в 2018 году произошло увеличение количества поданных апелляций по русскому языку (в 2017 г. – 47 апелляций), физике (в 2017 г. – 6 апелляций), истории (в 2017 г. – 6 апелляций), английскому языку (в 2017 г. – 7 апелляций), литературе (в 2017 г. – 6 апелляций) и уменьшение по математике профильного уровня (в 2017 г. – 123 апелляции), математике базового уровня (в 2017 г. – 5 апелляций), биологии (в 2017 г. – 33 апелляции), обществознанию (в 2017 г. – 99 апелляций). По химии и информатике и ИКТ этот показатель остался на уровне прошлого года. По географии и немецкому языку в конфликтную комиссию не поступило ни одной апелляции.

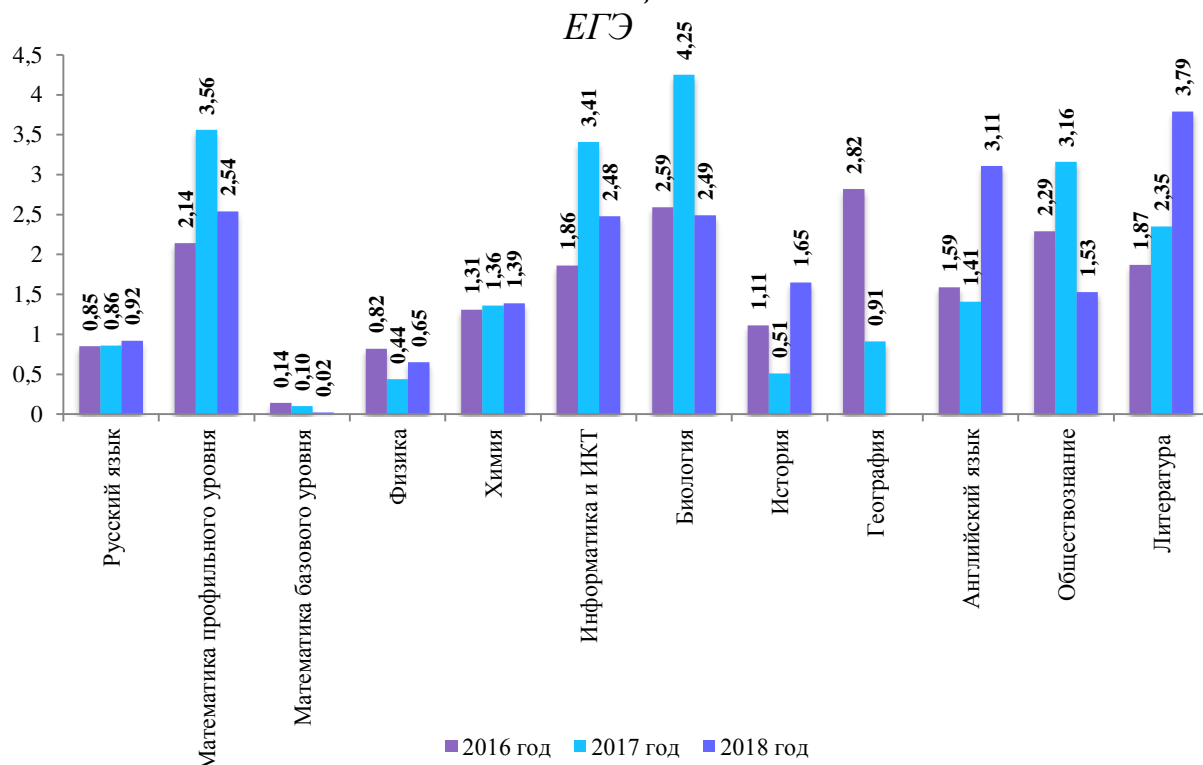
Из 302 апелляций, поступивших в конфликтную комиссию Хабаровского края, 276 апелляций (91,39%) были отклонены, что на 7,03 % ниже, чем в прошлом году.

Отправлены на корректировку результаты 26 работ (8,61% от общего числа поданных апелляций), получено решение о повышении тестового балла в 23 работах (88,46% от общего числа отправленных на корректировку). Снижение тестового балла произошло в 1 работе (3,85% от общего числа отправленных на корректировку).

В 20 работах (76,92% от общего числа отправленных на корректировку) повышение тестового балла связано с корректировкой баллов, выставленных экспертами за задания с развернутым ответом. В 3 работах (11,54% от общего числа отправленных на корректировку) повышение тестового балла связано с корректировкой технической ошибки, произошедшей при обработке бланков ответов № 1.

*Диаграмма 11*

*Процент поданных апелляций о несогласии с выставленными баллами от общего количества сдававших*



*Диаграмма 12*



Сравнение доли удовлетворенных апелляций о несогласии с выставленными баллами

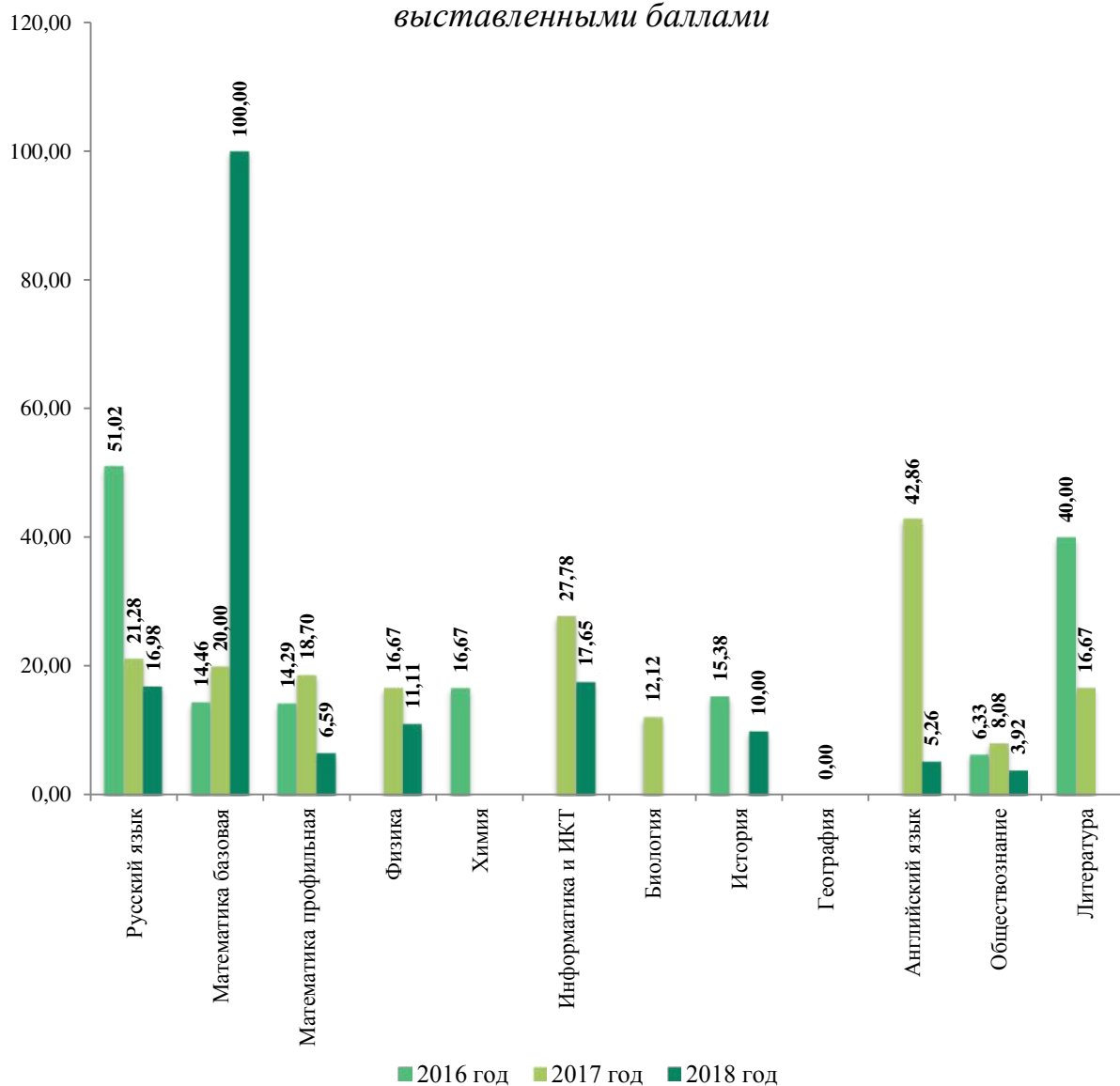


Таблица 11

## Сведения о поданных апелляциях о несогласии с выставленными баллами по предметам

Предметы	Количество сдававших ЕГЭ	Подано апелляций о несогласии с баллами		Количество удовлетворенных апелляций										
		всего	% от общего количества	всего	% от общего количества	всего после третьей проверки	повышен балл	% от общего количества	понижен балл	% от общего количества	При обработке кратких заданий (часть 1)		При проверке развернутых заданий (часть 2)	
											всего	повышен балл	всего	повышен балл
Русский язык	5791	53	0,92	9	16,98	-	9	16,98	-	-	-	-	9	9
Математика (базовый уровень)	5291	1	0,02	1	100,00	-	1	100,00	-	-	1	1	-	-
Математика (профильный уровень)	3583	91	2,54	6	6,59	2	5	5,49	1	1,11	-	-	5	5
Физика	1393	9	0,65	1	11,11	-	0		-	-	1	0	-	-
Химия	576	8	1,39	-	-	-	0		-	-	-	-	-	-
Информатика и ИКТ	686	17	2,48	3	17,65	-	3	17,65	-	-	1	1	2	2
Биология	844	21	2,49	-	-	-	0		-	-	-	-	-	-
История	1215	20	1,65	2	10,00	-	2	10,00	-	-	1	1	1	1
География	111	-	-	-	-	-	0		-	-	-	-	-	-
Английский язык	611	19	3,11	1	5,26	-	0	0,00	-	-	1	0	-	-
Немецкий язык	2	-	-	-	-	-	0		-	-	-	-	-	-
Французский язык	5	1	20,00	1	100,00	-	1	100,00	-	-	-	-	1	1
Обществознание	3336	51	1,53	2	3,92	-	2	3,92	-	-	-	-	2	2
Литература	290	11	3,79	-	-	-	0		-	-	-	-	-	-
<b>Итого</b>	<b>6032</b>	<b>302</b>	<b>4,87</b>	<b>26</b>	<b>8,61</b>	<b>2</b>	<b>23</b>	<b>7,62</b>	<b>1</b>	<b>0,33</b>	<b>5</b>	<b>3</b>	<b>20</b>	<b>20</b>

## **1.8. О заседаниях государственной экзаменационной комиссии Хабаровского края**

В соответствии с распоряжением Министерства от 31.01.2018 № 89 утвержден состав государственной экзаменационной комиссии Хабаровского края на 2018 год, в который вошли представители министерства образования и науки Хабаровского края, органов местного самоуправления, осуществляющих управление в сфере образования, КГКУ «Регионального центра оценки качества образования», краевого государственного бюджетного образовательного учреждения дополнительного профессионального образования (повышения квалификации) «Хабаровский краевой институт развития образования, представители образовательных организаций общего и профессионального образования.

За период работы экзаменационной комиссии было проведено 55 заседаний.

На заседаниях рассматривались вопросы о подготовке, ходе и проведении государственной итоговой аттестации учащихся, утверждении результатов экзаменов по обязательным предметам и предметам по выбору, результатах проведения ЕГЭ на территории Хабаровского края, а также вопросы, решение которых требовало особого рассмотрения государственной экзаменационной комиссии, в частности, об отмене результатов ЕГЭ без права пересдачи выпускникам г. Хабаровска, г. Комсомольска-на-Амуре, Амурского, Бикинского, Верхнебуреинского и им. Лазо муниципальных районов (12 участников) в связи с удалением с экзаменов за нарушение порядка проведения единого государственного экзамена; об отмене результатов экзаменов по математике, русскому языку и допуске к повторной сдаче.

**Сравнение результатов ЕГЭ в период государственной итоговой аттестации (март – сентябрь) в Хабаровском крае**

<b>Предмет</b>	<b>Год</b>	<b>Всего участников экзамена</b>	<b>Количество не преодолевших порог</b>	<b>Процент не преодолевших порог</b>	<b>Количество сдавших экзамен</b>	<b>Процент сдавших экзамен</b>	<b>Средний тестовый балл</b>
<b>Русский язык</b>	<b>2017</b>	5439	13	0,24	5426	99,76	67,86
	<b>2018</b>	5791	8	0,14	5783	99,86	68,29
<b>Математика профильного уровня</b>	<b>2017</b>	3457	296	8,56	3161	91,44	50,69
	<b>2018</b>	3583	377	10,52	3206	89,48	46,56
<b>Математика базового уровня</b>	<b>2017</b>	4805	38	0,79	4767	99,21	4,27
	<b>2018</b>	5295	16	0,30	5279	99,70	4,44
<b>Физика</b>	<b>2017</b>	1374	51	3,71	1323	96,29	51,75
	<b>2018</b>	1393	117	8,40	1276	91,60	50,75
<b>Химия</b>	<b>2017</b>	514	78	15,18	436	84,82	52,92
	<b>2018</b>	576	131	22,74	445	77,26	50,32
<b>Информатика и ИКТ</b>	<b>2017</b>	528	56	10,61	472	89,39	57,16
	<b>2018</b>	686	90	13,12	596	86,88	54,84
<b>Биология</b>	<b>2017</b>	777	166	21,36	611	78,64	49,33
	<b>2018</b>	842	162	19,24	680	80,76	49,33
<b>История</b>	<b>2017</b>	1178	92	7,81	1086	92,19	51,50
	<b>2018</b>	1215	121	9,96	1094	90,04	51,59
<b>География</b>	<b>2017</b>	110	16	14,55	94	85,45	50,49
	<b>2018</b>	111	5	4,50	106	95,50	52,79
<b>Английский язык</b>	<b>2017</b>	498	9	1,81	489	98,19	69,27
	<b>2018</b>	611	8	1,31	603	98,69	66,97
<b>Немецкий язык</b>	<b>2017</b>	1	0	0,00	1	100,00	67,00
	<b>2018</b>	2	1	50,00	1	50,00	47,50
<b>Французский язык</b>	<b>2017</b>	1	0	0,00	1	100,00	65,00
	<b>2018</b>	5	0	0,00	5	100,00	79,80
<b>Обществознание</b>	<b>2017</b>	3130	409	13,07	2721	86,93	54,40
	<b>2018</b>	3335	542	16,25	2793	83,75	55,36
<b>Литература</b>	<b>2017</b>	255	6	2,35	249	97,65	59,03
	<b>2018</b>	290	13	4,48	277	95,52	54,83

## 2.1. Результаты ЕГЭ по муниципальным образованиям Хабаровского края

### Русский язык. Средний балл участников ЕГЭ

№ п/п	Муниципальный район, городской округ <sup>5</sup>	РУССКИЙ ЯЗЫК							
		2011	2012	2013	2014	2015	2016	2017	2018
1.	г. Хабаровск	62,7	63,1	65,3	67,7	72,7	70,9	70,9	66,7
2.	Советско-Гаванский район	62,0	59,0	65,6	67,4	68,9	67,0	70,8	64,3
3.	г. Комсомольск-на-Амуре	60,1	60,9	63,5	65,1	70,3	68,2	69,8	64,0
4.	Вяземский район	57,8	57,9	60,8	64,6	61,0	61,9	69,0	65,8
5.	Комсомольский район	58,0	56,9	61,1	63,8	68,0	69,1	69,0	58,3
6.	Тугуро-Чумиканский район	52,5	48,3	49,7	61,8	55,9	59,8	66,0	69,4
7.	Николаевский район	59,6	56,2	61,8	59,1	59,9	59,4	64,9	68,2
8.	Хабаровский район	58,0	57,5	63,4	61,3	65,8	63,0	64,7	67,2
9.	Амурский район	58,2	57,2	58,5	59,1	63,4	60,9	64,6	63,6
10.	Район им. Лазо	57,8	57,6	61,0	61,3	63,3	64,8	64,3	63,7
11.	Нанайский район	54,9	57,8	57,2	61,3	65,2	65,0	64,1	57,2
12.	Ульчский район	56,0	55,3	59,1	59,4	59,1	58,8	64,1	68,5
13.	Ванинский район	55,1	56,0	56,3	59,5	59,8	59,7	63,7	70,1
14.	Бикинский район	55,1	53,0	55,5	54,8	56,1	62,1	63,2	62,7
15.	Район им. П. Осипенко	56,7	61,0	59,3	60,9	59,5	51,2	61,1	61,7
16.	Аяно-Майский район	61,6	49,4	57,7	51,9	58,7	55,6	60,7	65,9
17.	Солнечный район	55,3	53,9	56,0	54,3	57,0	57,7	59,6	67,2
18.	Верхнебуреинский район	54,8	52,6	57,5	56,1	55,7	55,1	58,1	69,7
19.	Охотский район	57,3	55,1	57,2	55,3	55,2	51,7	54,2	70,9
<b>ПО КРАЮ<sup>6</sup></b>		<b>59,6</b>	<b>59,8</b>	<b>62,3</b>	<b>63,7</b>	<b>67,4</b>	<b>66,1</b>	<b>67,9</b>	<b>68,6</b>

<sup>5</sup> Здесь и далее без учета результатов выпускников прошлых лет, обучающихся по образовательным программам среднего профессионального образования, ведомственных и негосударственных ОО, краевых ОО

<sup>6</sup> Здесь и далее с учетом результатов всех категорий участников

*Результаты ЕГЭ по русскому языку*

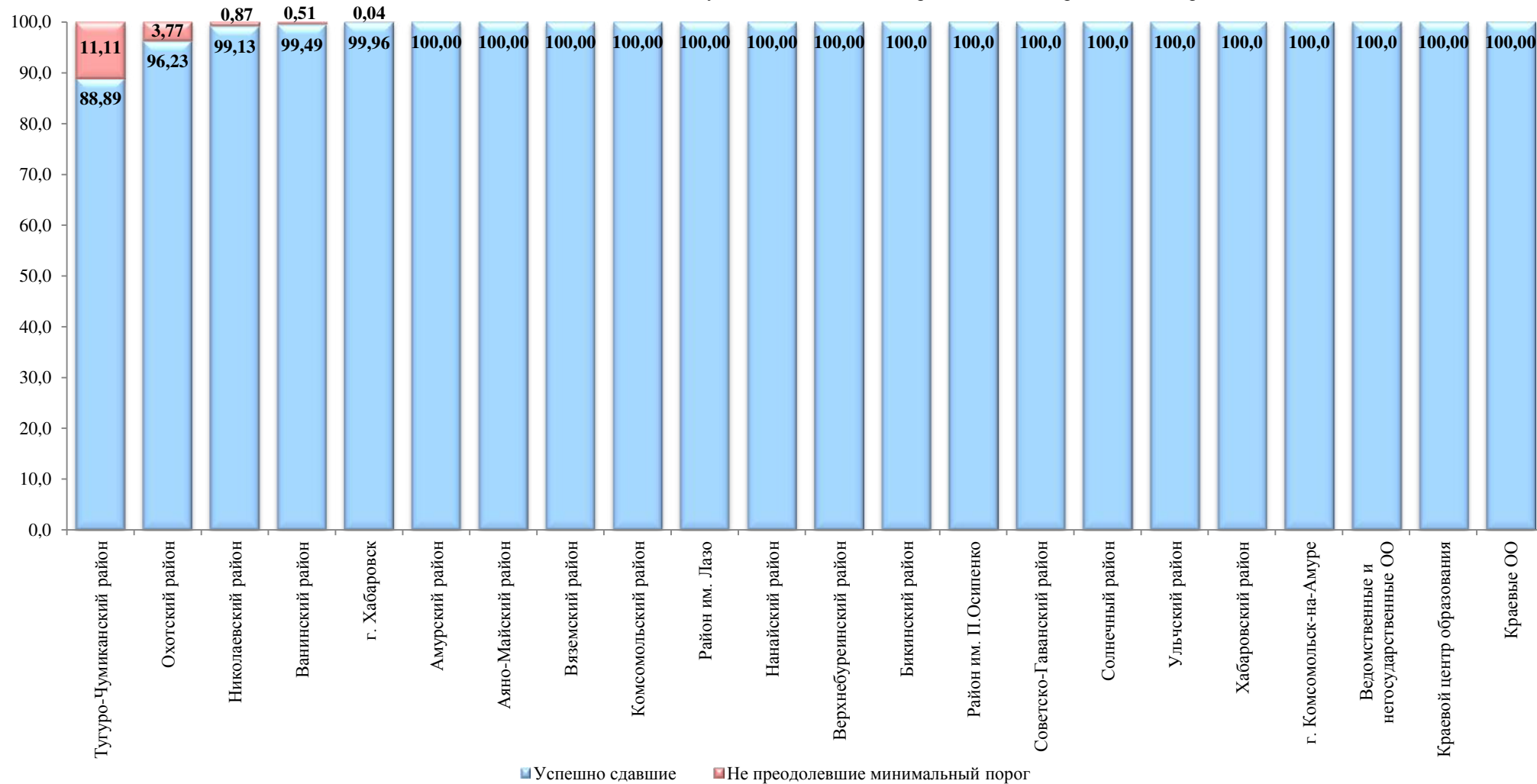
№ п/п	Наименование района, округа, образовательной организации	2017 г.			2018 г.				
		Всего участников	Не превысили минимальный порог (< 24 баллов)		Средний тестовый балл	Всего участников	Не превысили минимальный порог (< 24 баллов)		Средний тестовый балл
			чел.	%			чел.	%	
1	Амурский район	255	1	0,39	64,56	263	0	0,00	66,67
2	Аяно-Майский район	16	0	0,00	60,69	15	0	0,00	64,27
3	Бикинский район	101	2	1,98	63,17	119	0	0,00	63,98
4	Ванинский район	158	2	1,27	63,72	196	1	0,51	65,81
5	Верхнебуреинский район	134	1	0,75	58,13	170	0	0,00	58,34
6	Вяземский район	90	0	0,00	69,02	86	0	0,00	69,40
7	Комсомольский район	59	0	0,00	69,00	87	0	0,00	68,24
8	Район им. Лазо	150	0	0,00	64,31	139	0	0,00	67,21
9	Нанайский район	66	0	0,00	64,06	64	0	0,00	63,56
10	Николаевский район	123	0	0,00	64,90	115	0	0,00	63,65
11	Охотский район	47	0	0,00	54,23	53	2	3,77	57,15
12	Район им. П.Осипенко	22	0	0,00	61,05	10	0	0,00	68,50
13	Советско-Гаванский район	174	0	0,00	70,76	170	0	0,00	70,05
14	Солнечный район	156	4	2,56	59,60	185	0	0,00	62,69
15	Тугуро-Чумиканский район	4	0	0,00	66,00	9	1	11,11	61,67
16	Ульчский район	73	0	0,00	64,11	64	0	0,00	65,92
17	Хабаровский район	194	0	0,00	64,72	234	0	0,00	67,22
18	г. Комсомольск-на-Амуре	1041	0	0,00	69,78	997	0	0,00	69,66
19	г. Хабаровск	2198	0	0,00	70,95	2434	1	0,04	70,88
<b>Итого по муниципальным школам</b>		<b>5061</b>	<b>10</b>	<b>0,20</b>	<b>68,25</b>	<b>5410</b>	<b>5</b>	<b>0,09</b>	<b>68,62</b>
20	Ведомственные и негосударственные ОО	105	0	0,00	69,83	128	0	0,00	69,23
21	Краевые ОО	2	0	0,00	63,50	2	0	0,00	62,00
22	Краевой центр образования	39	0	0,00	83,41	45	0	0,00	84,38
<b>Итого по школам</b>		<b>5207</b>	<b>10</b>	<b>0,19</b>	<b>68,39</b>	<b>5585</b>	<b>5</b>	<b>0,09</b>	<b>68,76</b>
23	Выпускники прошлых лет	232	3	1,29	55,74	206	3	1,46	55,53
<b>Итого по краю</b>		<b>5439</b>	<b>13</b>	<b>0,24</b>	<b>67,85</b>	<b>5791</b>	<b>8</b>	<b>0,14</b>	<b>68,29</b>

*Результаты ЕГЭ по русскому языку*

№ п/п	Наименование района, округа, образовательной организации	2017 г.			2018 г.				
		Всего участников	Не превысили минимальный порог ( < 36 баллов)		Средний тестовый балл	Всего участников	Не превысили минимальный порог ( < 36 баллов)		Средний тестовый балл
			чел.	%			чел.	%	
1	Амурский район	255	6	2,35	64,56	263	2	0,76	66,67
2	Аяно-Майский район	16	0	0,00	60,69	15	0	0,00	64,27
3	Бикинский район	101	7	6,93	63,17	119	5	4,20	63,98
4	Ванинский район	158	5	3,16	63,72	196	4	2,04	65,81
5	Верхнебуреинский район	134	6	4,48	58,13	170	4	2,35	58,34
6	Вяземский район	90	1	1,11	69,02	86	0	0,00	69,40
7	Комсомольский район	59	0	0,00	69,00	87	0	0,00	68,24
8	Район им. Лазо	150	1	0,67	64,31	139	0	0,00	67,21
9	Нанайский район	66	0	0,00	64,06	64	0	0,00	63,56
10	Николаевский район	123	2	1,63	64,90	115	1	0,87	63,65
11	Охотский район	47	1	2,13	54,23	53	3	5,66	57,15
12	Район им. П.Осипенко	22	0	0,00	61,05	10	0	0,00	68,50
13	Советско-Гаванский район	174	0	0,00	70,76	170	0	0,00	70,05
14	Солнечный район	156	20	12,82	59,60	185	9	4,86	62,69
15	Тугуро-Чумиканский район	4	0	0,00	66,00	9	1	11,11	61,67
16	Ульчский район	73	0	0,00	64,11	64	0	0,00	65,92
17	Хабаровский район	194	3	1,55	64,72	234	1	0,43	67,22
18	г. Комсомольск-на-Амуре	1041	6	0,58	69,78	997	0	0,00	69,66
19	г. Хабаровск	2198	5	0,23	70,95	2434	7	0,29	70,88
<b>Итого по муниципальным школам</b>		<b>5061</b>	<b>63</b>	<b>1,24</b>	<b>68,25</b>	<b>5410</b>	<b>37</b>	<b>0,68</b>	<b>68,62</b>
20	Ведомственные и негосударственные ОО	105	0	0,00	69,83	128	0	0,00	69,23
21	Краевые ОО	2	0	0,00	63,50	45	0	0,00	84,38
22	Краевой центр образования	39	0	0,00	83,41	2	0	0,00	62,00
<b>Итого по школам</b>		<b>5207</b>	<b>10</b>	<b>0,19</b>	<b>68,39</b>	<b>5585</b>	<b>37</b>	<b>0,66</b>	<b>68,76</b>
23	Выпускники прошлых лет	232	3	1,29	55,74	206	13	6,31	55,53
<b>Итого по краю</b>		<b>5439</b>	<b>13</b>	<b>0,24</b>	<b>67,85</b>	<b>5791</b>	<b>50</b>	<b>0,86</b>	<b>68,29</b>

*Русский язык. Сравнение доли выпускников, успешно сдавших и не преодолевших минимальный порог баллов*

Показатель не преодолевших минимальный порог по образовательным организациям края - 0,66  
Показатель успешности сдачи по образовательным организациям края - 99,34





Русский язык. Результаты ЕГЭ в образовательных организациях

Код ОО	Наименование ОО	Всего	Не преодолели порог, < 24 баллов		Средний тестовый балл	Набрали 55 баллов и более		Набрали 80 баллов и более	
			чел.	%		чел.	%	чел.	%
<b>Амурский муниципальный район</b>									
120002	МБОУ СОШ № 2 г. Амурска	45	0	0,00	68,93	29	64,44	10	22,22
120003	МБОУ СОШ № 3 г. Амурска	51	0	0,00	69,35	36	70,59	10	19,61
120006	МБОУ СОШ № 6 г. Амурска	55	0	0,00	65,78	36	65,45	8	14,55
120009	МБОУ СОШ № 9 г. Амурска	19	0	0,00	69,84	12	63,16	5	26,32
120011	МБОУ СОШ № 3 п. Эльбан	51	0	0,00	63,75	34	66,67	6	11,76
220012	МБОУ СОШ п. Литовко	8	0	0,00	60,63	6	75,00	0	0,00
220013	МБОУ СОШ с. Вознесенское	7	0	0,00	57,29	4	57,14	0	0,00
220014	МБОУ СОШ п. Известковский	8	0	0,00	72,88	5	62,50	3	37,50
220015	МБОУ СОШ п. Санболи	4	0	0,00	70,00	4	100,00	0	0,00
220016	МБОУ СОШ п. Лесной	1	0	0,00	69,00	1	100,00	0	0,00
220017	МБОУ СОШ п. Тейсин	1	0	0,00	87,00	0	0,00	1	100,00
220019	МБОУ СОШ с. Болонь	10	0	0,00	55,80	4	40,00	1	10,00
220020	МБОУ СОШ с. Ачан	3	0	0,00	78,67	1	33,33	2	66,67
<b>Итого по району</b>		<b>263</b>	<b>0</b>	<b>0,00</b>	<b>66,67</b>	<b>172</b>	<b>65,40</b>	<b>46</b>	<b>17,49</b>
<b>Аяно-Майский муниципальный район</b>									
221001	МКОУ СОШ с. Аян	6	0	0,00	72,67	3	50,00	3	50,00
221002	МКОУ СОШ с. Нелькан	9	0	0,00	58,67	6	66,67	0	0,00
<b>Итого по району</b>		<b>15</b>	<b>0</b>	<b>0,00</b>	<b>64,27</b>	<b>9</b>	<b>60,00</b>	<b>3</b>	<b>20,00</b>
<b>Бикинский муниципальный район</b>									
122004	МБОУ СОШ № 6 г. Бикина	76	0	0,00	66,50	43	56,58	18	23,68
222002	МБОУ СОШ «Село Лончаково»	8	0	0,00	64,25	5	62,50	1	12,50
222009	МБОУ СОШ Лермонтовского с.п.	21	0	0,00	68,29	15	71,43	4	19,05
722004	Вечерние классы СОШ № 6 г. Бикина	14	0	0,00	43,71	3	21,43	0	0,00
<b>Итого по району</b>		<b>119</b>	<b>0</b>	<b>0,00</b>	<b>63,98</b>	<b>66</b>	<b>55,46</b>	<b>23</b>	<b>19,33</b>
<b>Ванинский муниципальный район</b>									
123003	МБОУ СОШ № 3 п. Ванино	23	0	0,00	78,52	10	43,48	12	52,17
123004	МБОУ СОШ № 4 п. Ванино	55	0	0,00	72,13	37	67,27	15	27,27
123005	МБОУ СОШ п. Высокогорный	13	0	0,00	54,08	6	46,15	0	0,00
123006	МБОУ СОШ п. Октябрьский	27	0	0,00	67,00	22	81,48	3	11,11
223007	МБОУ СОШ сельского поселения "Поселок Монгохото"	28	0	0,00	68,86	18	64,29	5	17,86
223008	МБОУ СОШ с. Кенада	8	0	0,00	57,38	5	62,50	0	0,00
223010	МБОУ СОШ п. Тумнин	12	0	0,00	66,25	6	50,00	3	25,00
223013	МБОУ СОШ п. Токи	13	1	7,69	49,23	3	23,08	1	7,69
723006	Вечерние классы СОШ р.п. Октябрьский	13	0	0,00	44,85	3	23,08	0	0,00
723007	Вечерние классы СОШ п. Монгохото	4	0	0,00	52,00	1	25,00	0	0,00
<b>Итого по району</b>		<b>196</b>	<b>1</b>	<b>0,51</b>	<b>65,81</b>	<b>111</b>	<b>56,63</b>	<b>39</b>	<b>19,90</b>
<b>Верхнебуреинский муниципальный район</b>									

Код ОО	Наименование ОО	Всего	Не преодолели порог, < 24 баллов		Средний тестовый балл	Набрали 55 баллов и более		Набрали 80 баллов и более	
			чел.	%		чел.	%	чел.	%
124002	МБОУ Многопрофильный лицей р.п. Чегдомын	25	0	0,00	59,84	11	44,00	4	16,00
124004	МБОУ СОШ № 6 р.п. Чегдомын	38	0	0,00	61,66	23	60,53	4	10,53
124007	МБОУ СОШ № 10 р.п. Чегдомын	12	0	0,00	50,33	4	33,33	0	0,00
124010	МБОУ СОШ № 11	61	0	0,00	61,43	39	63,93	5	8,20
224006	МБОУ СОШ № 9 п.Софийск	5	0	0,00	48,60	1	20,00	0	0,00
224011	МБОУ СОШ № 17 п. Тырма	6	0	0,00	55,67	0	0,00	1	16,67
224012	МБОУ СОШ № 19 п.Алонка	1	0	0,00	66,00	1	100,00	0	0,00
224013	МБОУ СОШ № 20 п.Сулук	5	0	0,00	61,40	4	80,00	0	0,00
224015	МБОУ СОШ № 22 п.Этыркэн	7	0	0,00	47,71	2	28,57	0	0,00
724004	Вечерние классы СОШ № 6 р.п. Чегдомын	2	0	0,00	42,00	0	0,00	0	0,00
724010	Вечерние классы СОШ № 11 г.п. Новый Ургал	8	0	0,00	45,00	2	25,00	0	0,00
<b>Итого по району</b>		<b>170</b>	<b>0</b>	<b>0,00</b>	<b>58,34</b>	<b>87</b>	<b>51,18</b>	<b>14</b>	<b>8,24</b>
<b>Вяземский муниципальный район</b>									
125001	МБОУ СОШ № 1 г.Вяземского	22	0	0,00	71,50	14	63,64	7	31,82
125002	МБОУ СОШ № 2 г.Вяземского	24	0	0,00	71,08	18	75,00	5	20,83
125004	МБОУ СОШ № 20 г. Вяземского имени Ф.П.Котляра	23	0	0,00	69,22	13	56,52	8	34,78
225005	МБОУ СОШ № 1 пос. Дормидонтовка	9	0	0,00	61,00	5	55,56	1	11,11
225009	МБОУ СОШ с. Аван	8	0	0,00	68,50	3	37,50	3	37,50
<b>Итого по району</b>		<b>86</b>	<b>0</b>	<b>0,00</b>	<b>69,40</b>	<b>53</b>	<b>61,63</b>	<b>24</b>	<b>27,91</b>
<b>Комсомольский муниципальный район</b>									
226001	МБОУ СОШ Гурского с. п.	2	0	0,00	74,50	1	50,00	1	50,00
226002	МБОУ СОШ «Село Большая Картель»	5	0	0,00	63,20	3	60,00	1	20,00
226003	МБОУ СОШ Нижнехалбинского с.п.	3	0	0,00	56,33	2	66,67	0	0,00
226004	МБОУ СОШ Нижнетамбовского с.п.	5	0	0,00	80,80	2	40,00	3	60,00
226005	МБОУ СОШ Селихинского сельского поселения	10	0	0,00	82,20	2	20,00	8	80,00
226006	МБОУ СОШ Уктурского с.п.	8	0	0,00	71,25	4	50,00	3	37,50
226007	МБОУ СОШ Ягодненского с.п.	3	0	0,00	55,00	1	33,33	0	0,00
226008	МБОУ СОШ сельского поселения «Поселок Молодежный»	4	0	0,00	69,75	4	100,00	0	0,00
226009	МБОУ СОШ № 1 сельского поселения "Село Хурба"	7	0	0,00	62,29	5	71,43	0	0,00
226010	МБОУ СОШ Снеженского с.п.	2	0	0,00	74,00	2	100,00	0	0,00
226014	МБОУ СОШ № 2 сельского поселения "Село Пивань"	8	0	0,00	62,63	5	62,50	1	12,50
226016	МБОУ ООШ Гайтерского с.п.	5	0	0,00	63,20	5	100,00	0	0,00
226017	МБОУ СОШ сельского поселения "Село Новый Мир"	6	0	0,00	67,33	4	66,67	1	16,67
226018	МБОУ СОШ № 2 сельского поселения "Село Хурба"	17	0	0,00	65,00	12	70,59	2	11,76

Код ОО	Наименование ОО	Всего	Не преодолели порог, < 24 баллов		Средний тестовый балл	Набрали 55 баллов и более		Набрали 80 баллов и более	
			чел.	%		чел.	%	чел.	%
226019	МБОУ СОШ № 1 сельского поселения "Село Пивань"	2	0	0,00	76,50	1	50,00	1	50,00
<b>Итого по району</b>		<b>87</b>	<b>0</b>	<b>0,00</b>	<b>68,24</b>	<b>53</b>	<b>60,92</b>	<b>21</b>	<b>24,14</b>
<b>Муниципальный район имени Лазо</b>									
127001	МБОУ СОШ № 1 р.п. Переяславка	41	0	0,00	65,15	22	53,66	8	19,51
127002	МБОУ СОШ № 2 р.п. Переяславка	9	0	0,00	59,22	3	33,33	1	11,11
127003	МБОУ СОШ № 1 р.п. Хор	15	0	0,00	78,27	7	46,67	7	46,67
127005	МБОУ СОШ № 3 р.п. Хор	16	0	0,00	63,38	9	56,25	3	18,75
127006	МБОУ СОШ р.п. Мухен	7	0	0,00	73,14	5	71,43	2	28,57
227007	МБОУ СОШ с. Георгиевка	8	0	0,00	77,50	4	50,00	4	50,00
227008	МБОУ СОШ с. Могилёвка	8	0	0,00	72,13	5	62,50	2	25,00
227009	МБОУ СОШ п. Сидима	2	0	0,00	63,00	2	100,00	0	0,00
227010	МБОУ СОШ с. Бичевая	2	0	0,00	67,00	2	100,00	0	0,00
227013	МБОУ СОШ с. Полетное	10	0	0,00	61,00	9	90,00	0	0,00
227014	МБОУ СОШ п. Обор им. Е.А. Дикопольцева	2	0	0,00	58,00	2	100,00	0	0,00
227017	МБОУ СОШ с. Святогорье	5	0	0,00	66,40	5	100,00	0	0,00
227018	МБОУ СОШ с. Черняево	6	0	0,00	74,50	3	50,00	3	50,00
227020	МБОУ СОШ п. Суклай	1	0	0,00	76,00	1	100,00	0	0,00
227021	МБОУ СОШ с. Кругликово	5	0	0,00	58,20	3	60,00	0	0,00
227022	МБОУ СОШ п. Сита	2	0	0,00	54,50	1	50,00	0	0,00
<b>Итого по району</b>		<b>139</b>	<b>0</b>	<b>0,00</b>	<b>67,21</b>	<b>83</b>	<b>59,71</b>	<b>30</b>	<b>21,58</b>
<b>Нанайский муниципальный район</b>									
228004	МБОУ СОШ с. Лидога	9	0	0,00	63,89	7	77,78	0	0,00
228005	МБОУ СОШ п. Джонка	5	0	0,00	62,80	5	100,00	0	0,00
228006	МБОУ СОШ с. Маяк	10	0	0,00	60,40	7	70,00	0	0,00
228007	МБОУ СОШ № 1 с.Троицкое	27	0	0,00	64,52	14	51,85	5	18,52
228008	МБОУ СОШ с. Дубовый Мыс	3	0	0,00	70,33	3	100,00	0	0,00
228009	МБОУ СОШ с. Найхин	10	0	0,00	62,20	8	80,00	1	10,00
<b>Итого по району</b>		<b>64</b>	<b>0</b>	<b>0,00</b>	<b>63,56</b>	<b>44</b>	<b>68,75</b>	<b>6</b>	<b>9,38</b>
<b>Николаевский муниципальный район</b>									
129001	МБОУ СОШ № 1 г. Николаевска-на-Амуре	24	0	0,00	60,83	15	62,50	0	0,00
129002	МБОУ СОШ № 2 г. Николаевска-на-Амуре	26	0	0,00	64,81	22	84,62	1	3,85
129004	МБОУ СОШ № 4 г. Николаевска-на-Амуре	21	0	0,00	62,62	18	85,71	1	4,76
129005	МБОУ СОШ № 5 г. Николаевска-на-Амуре	19	0	0,00	64,53	12	63,16	2	10,53
129010	МБОУ СОШ р.п. Многовершинный	9	0	0,00	74,44	4	44,44	4	44,44
129011	МБОУ СОШ р.п. Лазарев	7	0	0,00	61,86	5	71,43	0	0,00
229009	МКОУ СОШ № 5 п. Маго	3	0	0,00	55,67	2	66,67	0	0,00
229013	МБОУ СОШ с. Константиновка	4	0	0,00	71,00	4	100,00	0	0,00
729005	Вечерние классы СОШ № 5 г. Николаевска-на-Амуре	2	0	0,00	40,00	0	0,00	0	0,00
<b>Итого по району</b>		<b>115</b>	<b>0</b>	<b>0,00</b>	<b>63,65</b>	<b>82</b>	<b>71,30</b>	<b>8</b>	<b>6,96</b>
<b>Охотский муниципальный район</b>									
130001	МКОУ СОШ № 1 р.п. Охотск	30	2	6,67	57,13	18	60,00	3	10,00

Код ОО	Наименование ОО	Всего	Не преодолели порог, < 24 баллов		Средний тестовый балл	Набрали 55 баллов и более		Набрали 80 баллов и более	
			чел.	%		чел.	%	чел.	%
230003	МКОУ СОШ с. Булгин	3	0	0,00	79,00	0	0,00	2	66,67
230005	МКОУ СОШ с. Вострецово	3	0	0,00	49,00	0	0,00	0	0,00
230006	МКОУ СОШ с. Арка	10	0	0,00	53,40	6	60,00	0	0,00
230007	МКОУ СОШ п. Новая Иня	4	0	0,00	64,25	4	100,00	0	0,00
730008	МКОУ В(С)ОШ р.п. Охотск	3	0	0,00	46,67	1	33,33	0	0,00
<b>Итого по району</b>		<b>53</b>	<b>2</b>	<b>3,77</b>	<b>57,15</b>	<b>29</b>	<b>54,72</b>	<b>5</b>	<b>9,43</b>
<b>Муниципальный район имени Полины Осипенко</b>									
231001	МБОУ СОШ с. им. П.Осипенко	7	0	0,00	66,57	5	71,43	1	14,29
231002	МБОУ СОШ с. Бриакан	2	0	0,00	81,00	1	50,00	1	50,00
231003	МБОУ СОШ п. Херпучи	1	0	0,00	57,00	1	100,00	0	0,00
<b>Итого по району</b>		<b>10</b>	<b>0</b>	<b>0,00</b>	<b>68,50</b>	<b>7</b>	<b>70,00</b>	<b>2</b>	<b>20,00</b>
<b>Советско-Гаванский муниципальный район</b>									
132001	МБУОО СОШ № 1 г. Советская Гавань	67	0	0,00	72,88	44	65,67	21	31,34
132003	МБОУ СОШ № 3 имени А.И. Томилина	39	0	0,00	70,23	23	58,97	9	23,08
132004	МБУОО СОШ № 5 г. Советская Гавань	7	0	0,00	68,71	7	100,00	0	0,00
132005	МБУОО СОШ № 6 р.п. Лососина	18	0	0,00	63,78	11	61,11	3	16,67
132008	МБУОО СОШ № 15 р.п. Майский	9	0	0,00	63,78	6	66,67	1	11,11
132009	МБОУ СОШ № 16 р.п. Заветы Ильича	30	0	0,00	69,47	21	70,00	7	23,33
<b>Итого по району</b>		<b>170</b>	<b>0</b>	<b>0,00</b>	<b>70,05</b>	<b>112</b>	<b>65,88</b>	<b>41</b>	<b>24,12</b>
<b>Солнечный муниципальный район</b>									
133001	МБОУ СОШ № 1 р.п. Солнечный	33	0	0,00	72,55	22	66,67	9	27,27
133003	МБОУ СОШ № 3 р.п. Солнечный	25	0	0,00	70,04	21	84,00	4	16,00
233005	МБОУ СОШ п. Харпичан	3	0	0,00	57,33	2	66,67	0	0,00
233006	МБОУ СОШ п. Горин	18	0	0,00	60,44	13	72,22	0	0,00
233007	МБОУ СОШ п. Дуки	5	0	0,00	63,40	3	60,00	1	20,00
233008	МБОУ СОШ с. Кондон	4	0	0,00	75,25	2	50,00	2	50,00
233010	МБОУ СОШ п. Березовый	45	0	0,00	64,62	26	57,78	7	15,56
233011	МБОУ СОШ с. Эворон	9	0	0,00	72,78	7	77,78	2	22,22
233012	МБОУ СОШ п. Хурмули	9	0	0,00	64,67	5	55,56	2	22,22
233013	МБОУ СОШ п. Джамку	6	0	0,00	58,83	6	100,00	0	0,00
733006	УКП МБОУ СОШ п. Горин	6	0	0,00	38,33	0	0,00	0	0,00
733010	МБОУ В(С)ОШ п. Березовый	22	0	0,00	38,50	2	9,09	0	0,00
<b>Итого по району</b>		<b>185</b>	<b>0</b>	<b>0,00</b>	<b>62,69</b>	<b>109</b>	<b>58,92</b>	<b>27</b>	<b>14,59</b>
<b>Тугуро-Чумиканский муниципальный район</b>									
234001	МКОУ СОШ с. Чумикан	9	1	11,11	61,67	7	77,78	1	11,11
<b>Итого по району</b>		<b>9</b>	<b>1</b>	<b>11,11</b>	<b>61,67</b>	<b>7</b>	<b>77,78</b>	<b>1</b>	<b>11,11</b>
<b>Ульчский муниципальный район</b>									
235001	МБОУ СОШ с. Сусанино	4	0	0,00	58,75	3	75,00	0	0,00
235002	МБОУ СОШ с. Богородское	18	0	0,00	68,39	10	55,56	5	27,78
235005	МБОУ СОШ с. Булава	7	0	0,00	73,14	5	71,43	2	28,57

Код ОО	Наименование ОО	Всего	Не преодолели порог, < 24 баллов		Средний тестовый балл	Набрали 55 баллов и более		Набрали 80 баллов и более	
			чел.	%		чел.	%	чел.	%
235006	МБОУ СОШ п. Де-Кастри	6	0	0,00	67,17	3	50,00	1	16,67
235007	МБОУ СОШ с. Киселевка	5	0	0,00	71,00	3	60,00	1	20,00
235008	МБОУ СОШ с. Большие Санники	1	0	0,00	72,00	1	100,00	0	0,00
235009	МБОУ СОШ с. Солонцы	1	0	0,00	72,00	1	100,00	0	0,00
235010	МБОУ СОШ с. Софийск	5	0	0,00	60,40	4	80,00	0	0,00
235011	МБОУ СОШ п. Циммермановка	5	0	0,00	73,60	2	40,00	2	40,00
235012	МБОУ СОШ п. Быстринск	3	0	0,00	59,67	2	66,67	0	0,00
235013	МБОУ СОШ п.Тыр	2	0	0,00	57,50	2	100,00	0	0,00
235014	МБОУ СОШ п. Мариинский рейд	7	0	0,00	53,57	3	42,86	0	0,00
<b>Итого по району</b>		<b>64</b>	<b>0</b>	<b>0,00</b>	<b>65,92</b>	<b>39</b>	<b>60,94</b>	<b>11</b>	<b>17,19</b>
<b>Хабаровский муниципальный район</b>									
136013	МКОУ СОШ р.п. Корфовский	8	0	0,00	67,75	6	75,00	2	25,00
236001	МКОУ СОШ с. Бычиха	9	0	0,00	69,67	4	44,44	3	33,33
236002	МКОУ СОШ с. Восточное	14	0	0,00	72,14	10	71,43	3	21,43
236003	МКОУ СОШ с. Вятское	1	0	0,00	80,00	0	0,00	1	100,00
236004	МКОУ СОШ с. Галкино	1	0	0,00	54,00	0	0,00	0	0,00
236006	МКОУ СОШ с. Дружба	6	0	0,00	66,17	5	83,33	1	16,67
236007	МКОУ СОШ с. Елабуга	5	0	0,00	60,60	4	80,00	0	0,00
236008	МКОУ СОШ с. Ильинка	8	0	0,00	62,00	6	75,00	1	12,50
236010	МКОУ СОШ № 1 с. Князе- Волконское	6	0	0,00	65,83	4	66,67	0	0,00
236011	МКОУ СОШ № 2 с. Князе- Волконское-1	9	0	0,00	79,33	4	44,44	5	55,56
236012	МКОУ СОШ с. Корсаково-1	4	0	0,00	66,25	3	75,00	0	0,00
236014	МКОУ СОШ п. Кукан	6	0	0,00	59,83	4	66,67	0	0,00
236015	МКОУ СОШ с. Малышево	4	0	0,00	65,50	2	50,00	1	25,00
236016	МКОУ СОШ с. Мирное	12	0	0,00	62,83	8	66,67	1	8,33
236017	МКОУ СОШ с. Мичуринское	3	0	0,00	56,67	2	66,67	0	0,00
236019	МКОУ СОШ № 1 с. Некрасовка	21	0	0,00	68,38	14	66,67	5	23,81
236020	МКОУ СОШ № 2 с. Некрасовка	17	0	0,00	70,71	14	82,35	3	17,65
236021	МКОУ СОШ с. Осиновая Речка	9	0	0,00	82,11	4	44,44	5	55,56
236022	МКОУ СОШ п. Победа	2	0	0,00	56,00	1	50,00	0	0,00
236023	МКОУ СОШ с. Ракитное	9	0	0,00	78,22	5	55,56	4	44,44
236024	МКОУ СОШ с. Сергеевка	12	0	0,00	75,33	3	25,00	7	58,33
236025	МКОУ СОШ с. Сикачи-Алян	1	0	0,00	49,00	0	0,00	0	0,00
236026	МКОУ СОШ с. Таежное	25	0	0,00	67,68	17	68,00	5	20,00
236027	МКОУ СОШ с. Тополево	10	0	0,00	67,50	6	60,00	2	20,00
<b>Итого по району</b>		<b>234</b>	<b>1</b>	<b>0,43</b>	<b>67,22</b>	<b>139</b>	<b>59,40</b>	<b>52</b>	<b>22,22</b>
<b>Городской округ "Город Комсомольск-на-Амуре"</b>									
137001	МОУ гимназия № 1	29	0	0,00	77,14	17	58,62	12	41,38
137002	МОУ СОШ № 3	29	0	0,00	68,66	21	72,41	6	20,69
137003	МОУ СОШ № 4	54	0	0,00	68,43	36	66,67	9	16,67
137004	МОУ СОШ № 5	25	0	0,00	66,88	19	76,00	2	8,00

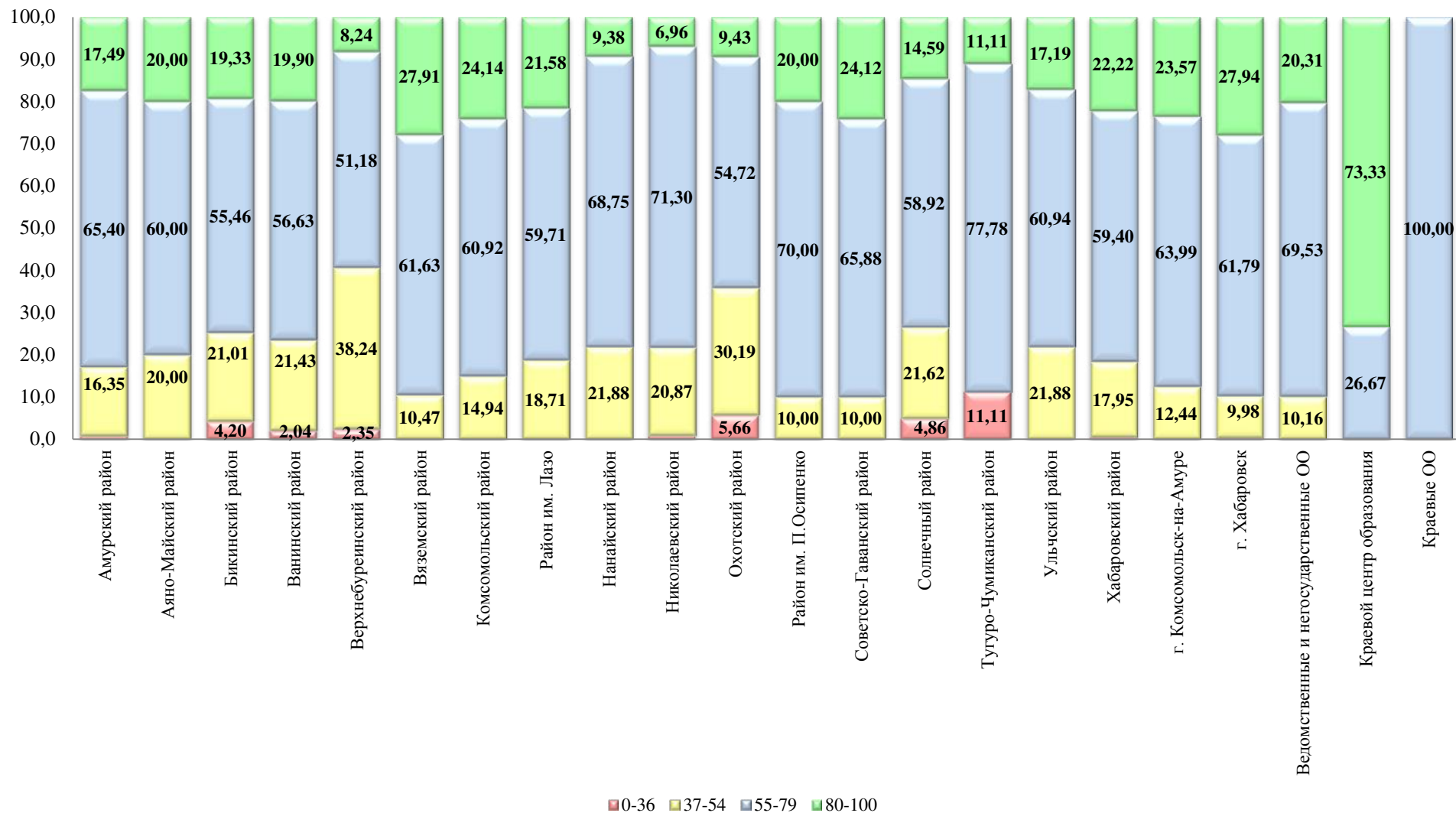
Код ОО	Наименование ОО	Всего	Не преодолели порог, < 24 баллов		Средний тестовый балл	Набрали 55 баллов и более		Набрали 80 баллов и более	
			чел.	%		чел.	%	чел.	%
137007	МОУ СОШ № 8	30	0	0,00	59,57	16	53,33	2	6,67
137008	МОУ гимназия № 9	59	0	0,00	73,73	42	71,19	17	28,81
137011	МОУ СОШ № 14	28	0	0,00	70,61	19	67,86	7	25,00
137012	МОУ СОШ № 15	25	0	0,00	61,60	14	56,00	2	8,00
137013	МОУ СОШ с УИОП № 16	58	0	0,00	72,86	35	60,34	20	34,48
137014	МОУ ЦО "Открытие"	49	0	0,00	64,45	31	63,27	6	12,24
137017	МОУ СШ № 22	28	0	0,00	64,39	20	71,43	3	10,71
137018	МОУ СОШ № 23	52	0	0,00	66,35	35	67,31	9	17,31
137019	МОУ СОШ № 24	30	0	0,00	70,10	20	66,67	7	23,33
137022	МОУ СОШ № 27	53	0	0,00	76,51	27	50,94	24	45,28
137025	МОУ СОШ № 30	28	0	0,00	69,89	18	64,29	7	25,00
137026	МОУ СОШ № 31	28	0	0,00	71,25	22	78,57	5	17,86
137027	МОУ СОШ № 32	52	0	0,00	68,73	39	75,00	9	17,31
137028	МОУ Лицей № 33	23	0	0,00	73,26	17	73,91	6	26,09
137029	МОУ СОШ № 34	27	0	0,00	70,00	19	70,37	6	22,22
137030	МОУ СОШ № 35	18	0	0,00	62,22	8	44,44	3	16,67
137031	МОУ СОШ № 36	27	0	0,00	65,00	17	62,96	3	11,11
137032	МОУ СОШ № 37	24	0	0,00	70,25	19	79,17	5	20,83
137035	МОУ СОШ № 42	31	0	0,00	75,26	20	64,52	10	32,26
137036	МОУ гимназия № 45	51	0	0,00	75,88	30	58,82	19	37,25
137037	МОУ СОШ № 50	28	0	0,00	69,46	18	64,29	6	21,43
137038	МОУ СОШ № 51	28	0	0,00	75,32	18	64,29	10	35,71
137039	МОУ СОШ № 53	27	0	0,00	61,85	17	62,96	3	11,11
137041	МБОУ лицей № 1	27	0	0,00	80,48	11	40,74	16	59,26
737011	Вечерние классы СОШ № 14	29	0	0,00	56,72	13	44,83	1	3,45
<b>Итого по городскому округу</b>		<b>997</b>	<b>0</b>	<b>0,00</b>	<b>69,66</b>	<b>638</b>	<b>63,99</b>	<b>235</b>	<b>23,57</b>
<b>Городской округ "Город Хабаровск"</b>									
138001	МБОУ Математический лицей	54	0	0,00	78,80	25	46,30	29	53,70
138002	МАОУ Многопрофильный лицей	31	0	0,00	74,71	18	58,06	12	38,71
138003	МАОУ "Военно-москвой лицей"	27	0	0,00	69,74	18	66,67	6	22,22
138004	МАОУ "Политехнический лицей"	61	0	0,00	69,02	36	59,02	17	27,87
138005	МБОУ лицей "РИТМ"	32	0	0,00	81,94	12	37,50	20	62,50
138006	МАОУ "ЛИТ"	50	0	0,00	84,68	13	26,00	37	74,00
138007	МАОУ "Лицей "Ступени""	45	0	0,00	79,98	24	53,33	21	46,67
138008	МБОУ лицей "Вектор"	24	0	0,00	69,04	18	75,00	4	16,67
138009	МАОУ Экономическая гимназия	51	0	0,00	77,00	30	58,82	20	39,22
138010	МБОУ гимназия № 1	86	0	0,00	73,69	52	60,47	29	33,72
138011	МБОУ гимназия № 3	142	0	0,00	71,20	90	63,38	40	28,17
138012	МАОУ гимназия № 4	51	0	0,00	76,75	28	54,90	23	45,10
138013	МБОУ гимназия № 5	55	0	0,00	76,64	27	49,09	26	47,27
138014	МАОУ гимназия № 6	29	0	0,00	79,86	11	37,93	17	58,62

Код ОО	Наименование ОО	Всего	Не преодолели порог, < 24 баллов		Средний тестовый балл	Набрали 55 баллов и более		Набрали 80 баллов и более	
			чел.	%		чел.	%	чел.	%
138015	МБОУ гимназия № 7	60	0	0,00	70,62	42	70,00	14	23,33
138016	МБОУ гимназия № 8	30	0	0,00	83,33	11	36,67	19	63,33
138017	МБОУ СОШ № 1	25	0	0,00	67,76	23	92,00	1	4,00
138019	МБОУ СОШ № 6	23	0	0,00	61,43	18	78,26	1	4,35
138020	МБОУ "СПШ "Успех"	20	0	0,00	65,30	12	60,00	3	15,00
138021	МБОУ СОШ № 9	26	0	0,00	68,42	22	84,62	3	11,54
138022	МАОУ "СПШ № 10"	30	0	0,00	66,10	18	60,00	5	16,67
138023	МБОУ СОШ с УИОП № 11	71	0	0,00	71,28	43	60,56	20	28,17
138024	МБОУ СОШ № 12	55	0	0,00	79,00	28	50,91	27	49,09
138025	МБОУ СОШ № 13	26	0	0,00	63,12	20	76,92	2	7,69
138027	МБОУ СОШ № 16	22	0	0,00	65,82	13	59,09	4	18,18
138028	МБОУ кадетская школа № 1	31	0	0,00	63,32	27	87,10	1	3,23
138029	МБОУ СОШ № 19	21	0	0,00	66,81	13	61,90	4	19,05
138031	МБОУ СОШ № 24 им. Д. Желудкова	26	0	0,00	66,73	19	73,08	4	15,38
138032	МБОУ СОШ № 26	26	0	0,00	71,08	21	80,77	5	19,23
138033	МАОУ СПШ № 27	41	0	0,00	63,76	30	73,17	3	7,32
138034	МБОУ СОШ № 29	22	0	0,00	75,50	15	68,18	7	31,82
138035	МБОУ СОШ № 30	86	0	0,00	79,13	40	46,51	45	52,33
138036	МБОУ СОШ № 32	51	0	0,00	68,29	31	60,78	12	23,53
138037	МАОУ "СПШ № 33"	28	0	0,00	68,07	21	75,00	5	17,86
138039	МАОУ "СПШ № 35"	27	0	0,00	62,41	16	59,26	2	7,41
138041	МАОУ "СПШ № 37"	28	0	0,00	77,93	16	57,14	12	42,86
138042	МБОУ СОШ № 38	23	0	0,00	56,09	14	60,87	0	0,00
138043	МБОУ СОШ № 39	23	0	0,00	68,74	17	73,91	5	21,74
138044	МАОУ "СПШ № 40" им. Г. К. Жукова	23	0	0,00	66,65	15	65,22	5	21,74
138045	МАОУ СОШ № 41	25	0	0,00	70,52	19	76,00	5	20,00
138046	МБОУ СОШ № 43	47	0	0,00	65,34	35	74,47	5	10,64
138047	МБОУ СОШ № 44	28	0	0,00	73,18	19	67,86	9	32,14
138049	МБОУ СОШ № 46	25	0	0,00	57,96	14	56,00	1	4,00
138050	МБОУ СОШ № 47 им. В.А.Тамгина	28	0	0,00	70,57	22	78,57	5	17,86
138051	МБОУ "СПШ № 49 имени героев-даманцев"	60	0	0,00	71,35	41	68,33	13	21,67
138053	МБОУ СОШ № 52	27	0	0,00	66,11	22	81,48	1	3,70
138056	МБОУ СОШ № 56	28	0	0,00	66,46	17	60,71	6	21,43
138061	МБОУ СОШ № 62	32	0	0,00	72,00	19	59,38	11	34,38
138062	МБОУ СОШ № 63	55	0	0,00	71,20	41	74,55	12	21,82
138063	МАОУ "СПШ № 3"	21	0	0,00	60,52	10	47,62	1	4,76
138064	МБОУ СОШ № 66	21	0	0,00	56,19	10	47,62	1	4,76
138065	МБОУ СОШ № 67	25	0	0,00	68,72	17	68,00	5	20,00
138066	МБОУ СОШ № 68	26	0	0,00	71,65	16	61,54	9	34,62
138067	МБОУ СОШ № 70	28	0	0,00	60,46	22	78,57	1	3,57

Код ОО	Наименование ОО	Всего	Не преодолели порог, < 24 баллов		Средний тестовый балл	Набрали 55 баллов и более		Набрали 80 баллов и более	
			чел.	%		чел.	%	чел.	%
138068	МБОУ СОШ № 72	22	0	0,00	66,00	18	81,82	1	4,55
138071	МБОУ СОШ № 76	30	0	0,00	61,27	22	73,33	0	0,00
138072	МАОУ СОШ № 77	48	0	0,00	75,23	27	56,25	18	37,50
138073	МБОУ СОШ № 15	50	0	0,00	67,76	37	74,00	7	14,00
138074	МБОУ СОШ с УИОП № 80	48	0	0,00	80,27	19	39,58	29	60,42
138075	МБОУ "СШ № 83"	45	0	0,00	66,11	33	73,33	7	15,56
138077	МБОУ СОШ № 85	30	0	0,00	71,57	23	76,67	7	23,33
138078	МБОУ СОШ № 87	20	0	0,00	71,20	12	60,00	6	30,00
138079	МБОУ СОШ № 1 п. Берёзовка	20	0	0,00	65,40	11	55,00	4	20,00
138080	МБОУ СОШ № 2 п. Берёзовка	19	0	0,00	62,53	12	63,16	3	15,79
738025	МБОУ СОШ № 13 (очно- заочные классы)	12	0	0,00	52,83	6	50,00	0	0,00
738033	МБОУ "ВШ № 10"	28	1	3,57	57,82	12	42,86	3	10,71
738042	Вечерние классы СОШ № 38	4	0	0,00	51,75	1	25,00	0	0,00
<b>Итого по городскому округу</b>		<b>2434</b>	<b>1</b>	<b>0,04</b>	<b>70,88</b>	<b>1504</b>	<b>61,79</b>	<b>680</b>	<b>27,94</b>
<b>Ведомственные и негосударственные образовательные организации</b>									
326011	ФГКОУ СОШ № 140	10	0	0,00	73,20	8	80,00	2	20,00
336012	ФГКОУ СОШ № 162	14	0	0,00	72,43	11	78,57	3	21,43
338013	Лицей ФГБОУ ВПО "ДВГУПС"	40	0	0,00	67,05	26	65,00	6	15,00
437001	Школа-интернат № 30 ОАО "РЖД"	21	0	0,00	68,86	14	66,67	5	23,81
437003	Лицей при ФГБОУ ВПО "КНАГТУ"	16	0	0,00	68,75	10	62,50	4	25,00
438005	ЧОУ СОШ "Алые паруса"	10	0	0,00	71,80	8	80,00	2	20,00
438006	ЧОУ СШ "Азимут"	10	0	0,00	63,90	8	80,00	1	10,00
438007	ЧОУ "ШКОЛА "ТАЛАНТ"	5	0	0,00	71,20	4	80,00	1	20,00
438008	ЧОУ "Ор авнер"	2	0	0,00	87,00	0	0,00	2	100,00
<b>Итого по ОО</b>		<b>128</b>	<b>0</b>	<b>0,00</b>	<b>69,23</b>	<b>89</b>	<b>69,53</b>	<b>26</b>	<b>20,31</b>
<b>Краевые образовательные организации</b>									
900002	КГБОУ ШИ 2	2	0	0,00	62,00	2	100,00	0	0,00
900007	КГАОУ "КЦО"	45	0	0,00	84,38	12	26,67	33	73,33
<b>Итого по ОО</b>		<b>47</b>	<b>0</b>	<b>0,00</b>	<b>83,43</b>	<b>14</b>	<b>29,79</b>	<b>33</b>	<b>70,21</b>
<b>ИТОГО ПО КРАЮ</b>		<b>5585</b>	<b>5</b>	<b>0,09</b>	<b>68,76</b>	<b>3447</b>	<b>61,72</b>	<b>1327</b>	<b>23,76</b>



Русский язык. Распределение результатов участников ЕГЭ по диапазонам тестовых баллов



*Русский язык. Средние тестовые баллы ЕГЭ «лучших» и «худших» образовательных организаций*

<b>Муниципальный район, городской округ, ОО</b>	<b>Средний балл "лучшей" школы</b>	<b>Средний балл "худшей" школы</b>	<b>Средний балл по району</b>
Амурский район	87,00	55,80	66,67
Аяно-Майский район	72,67	58,67	64,27
Бикинский район	68,29	43,71	63,98
Ванинский район	78,52	44,85	65,81
Верхнебуреинский район	66,00	42,00	58,34
Вяземский район	71,50	61,00	69,40
Комсомольский район	82,20	55,00	68,24
Район им. Лазо	78,27	54,50	67,21
Нанайский район	70,33	60,40	63,56
Николаевский район	74,44	40,00	63,65
Охотский район	79,00	46,67	57,15
Район им. П. Осипенко	81,00	57,00	68,50
Советско-Гаванский район	72,88	63,78	70,05
Солнечный район	75,25	38,33	62,69
Тугуро-Чумиканский район	61,67	61,67	61,67
Ульчский район	73,60	53,57	65,92
Хабаровский район	82,11	49,00	67,22
г. Комсомольск-на-Амуре	80,48	56,72	69,66
г. Хабаровск	84,68	51,75	70,88
Ведомственные и негосударственные ОО	87,00	63,90	69,23
Краевой центр образования	84,38	84,38	84,38
Краевые ОО	62,00	62,00	62,00
<b>Краевой показатель по образовательным организациям края</b>	<b>68,76</b>		

*Русский язык. Статистика выполнения заданий с кратким ответом*

Задания с кратким ответом	1	2	3	4	5	6	7	8	9	10	11	12	13	14	15	16
<b>Выполнено</b>	5187	5230	5501	4069	3573	4658	1665	4529	4619	5063	5027	4168	4684	3919	3338	3752
<b>% выполнения</b>	89,57	90,31	94,99	70,26	61,70	80,44	28,75	78,21	79,76	87,43	86,81	71,97	80,88	67,67	57,64	64,79
<b>Выполнено частично</b>	527	0	0	0	0	0	3579	0	0	0	0	0	0	0	2100	0
<b>% частичного выполнения</b>	9,10	0,00	0,00	0,00	0,00	0,00	61,80	0,00	0,00	0,00	0,00	0,00	0,00	0,00	36,26	0,00

Задания с кратким ответом	17	18	19	20	21	22	23	24	25
<b>Выполнено</b>	3488	4001	2827	5039	4339	2995	3843	2477	2678
<b>% выполнения</b>	60,23	69,09	48,82	87,01	74,93	51,72	66,36	42,77	46,24
<b>Выполнено частично</b>	0	0	0	0	0	0	0	0	2694
<b>% частичного выполнения</b>	0,00	0,00	0,00	0,00	0,00	0,00	0,00	0,00	46,52

*Русский язык. Статистика выполнения заданий с развернутым ответом*

Задания с развернутым ответом	26.1	26.2	26.3	26.4	26.5	26.6	26.7	26.8	26.9	26.10	26.11	26.12
<b>Выполнено</b>	5547	2051	5363	2329	3239	1656	1550	818	1673	1612	5633	4868
<b>% выполнения</b>	95,79	35,42	92,61	40,22	55,93	28,60	26,77	14,13	28,89	27,84	97,27	84,06
<b>Выполнено частично</b>	0	3287	0	2886	2288	3989	3357	3436	3226	3482	0	0
<b>% частичного выполнения</b>	0,00	56,76	0,00	49,84	39,51	68,88	57,97	59,33	55,71	60,13	0,00	0,00

*Математика (профильный уровень). Средний балл участников ЕГЭ*

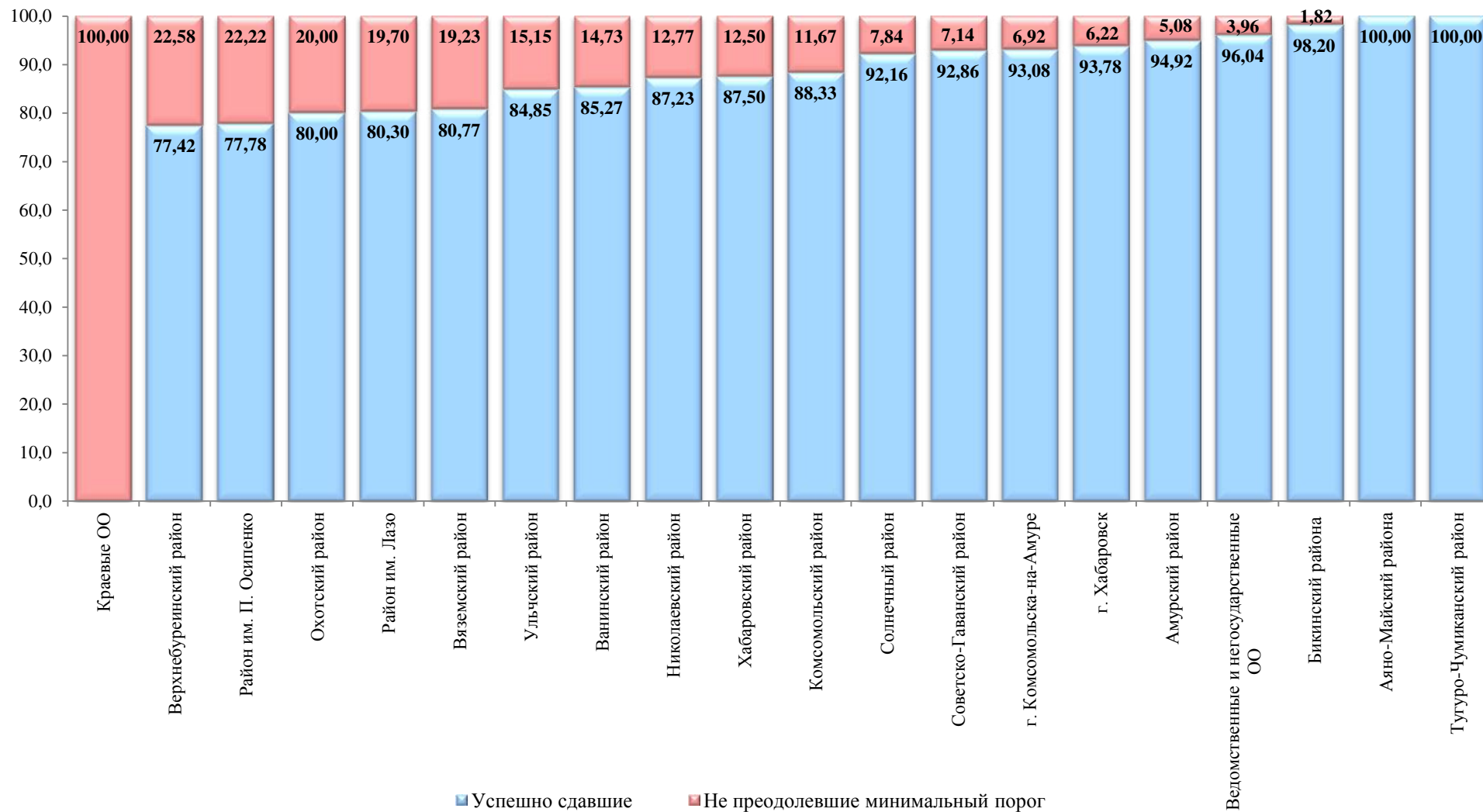
№ п/п	Муниципальный район, городской округ	МАТЕМАТИКА (профильный уровень)							
		2011	2012	2013	2014	2015	2016	2017	2018
1.	<b>Комсомольский район</b>	45,5	40,0	46,4	45,8	45,5	53,4	53,3	54,8
2.	<b>Охотский район</b>	41,9	41,1	38,1	38,0	39,0	36,6	36,6	50,3
3.	<b>Бикинский район</b>	53,6	48,2	49,1	37,5	50,9	51,1	60,2	48,6
4.	<b>Аяно-Майский район</b>	48,4	40,1	43,2	34,7	37,8	48,3	37,8	47,7
5.	<b>Ульчский район</b>	40,0	38,9	42,5	40,1	34,3	36,0	40,6	47,5
6.	<b>Верхнебуреинский район</b>	44,2	39,8	47,1	40,2	41,8	47,5	41,7	46,8
7.	<b>Хабаровский район</b>	44,8	43,2	48,0	40,7	43,6	44,5	43,8	46,2
8.	<b>Ванинский район</b>	40,7	40,8	43,0	42,3	45,4	54,1	51,4	43,0
9.	<b>г. Комсомольск-на-Амуре</b>	43,7	42,6	48,0	44,8	45,2	50,5	50,4	44,6
10.	<b>Николаевский район</b>	43,3	41,8	49,2	40,6	39,5	45,8	48,3	44,3
11.	<b>Вяземский район</b>	45,8	43,1	45,8	42,6	37,9	42,8	46,9	43,0
12.	<b>г. Хабаровск</b>	43,3	42,5	48,0	47,8	49,8	51,4	55,2	41,7
13.	<b>Район им. Лазо</b>	45,2	43,7	50,3	40,8	47,4	47,3	39,7	40,5
14.	<b>Солнечный район</b>	43,5	39,2	44,7	39,3	49,6	56,9	49,7	37,5
15.	<b>Советско-Гаванский район</b>	44,7	42,0	49,7	46,2	48,4	54,8	50,5	37,3
16.	<b>Нанайский район</b>	41,8	42,1	43,3	37,9	40,4	51,4	46,1	36,9
17.	<b>Амурский район</b>	43,1	41,2	44,5	39,7	48,0	47,4	51,1	36,6
18.	<b>Тугуро-Чумиканский район</b>	44,7	31,8	28,1	38,0	35,1	41,8	46,3	34,9
<b>ПО КРАЮ</b>		<b>43,7</b>	<b>42,0</b>	<b>46,9</b>	<b>44,2</b>	<b>46,9</b>	<b>49,7</b>	<b>51,6</b>	<b>46,6</b>

Результаты ЕГЭ по математике (профильный уровень)

№ п/п	Наименование района, округа, образовательной организации	2017 г.			2018 г.			Средний тестовый балл	
		Всего участников	Не превысили минимальный порог ( < 27 баллов)		Всего участников	Не превысили минимальный порог ( < 27 баллов)			
			чел.	%		чел.	%		
1	Амурский район	155	8	5,16	51,09	197	10	5,08	48,60
2	Аяно-Майский район	6	0	0,00	37,83	6	0	0,00	41,67
3	Бикинский район	37	1	2,70	60,22	55	1	1,82	54,76
4	Ванинский район	119	10	8,40	51,44	129	19	14,73	42,98
5	Верхнебуреинский район	85	9	10,59	41,66	124	28	22,58	36,59
6	Вяземский район	50	6	12,00	46,94	52	10	19,23	37,27
7	Комсомольский район	38	4	10,53	53,32	60	7	11,67	44,62
8	Район им. Лазо	83	15	18,07	39,70	66	13	19,70	37,50
9	Нанайский район	21	2	9,52	46,10	27	0	0,00	44,26
10	Николаевский район	57	5	8,77	48,28	47	6	12,77	42,96
11	Охотский район	17	5	29,41	36,59	25	5	20,00	34,88
12	Район им. П. Осипенко	16	3	18,75	37,94	9	2	22,22	36,89
13	Советско-Гаванский район	109	4	3,67	50,47	98	7	7,14	46,16
14	Солнечный район	98	4	4,08	49,68	102	8	7,84	46,75
15	Тугуро-Чумиканский район	3	0	0,00	46,33	2	0	0,00	47,50
16	Ульчский район	35	5	14,29	40,57	33	5	15,15	40,48
17	Хабаровский район	102	14	13,73	43,77	120	15	12,50	41,44
18	г. Комсомольска-на-Амуре	711	48	6,75	50,37	621	43	6,92	47,69
19	г. Хабаровск	1398	62	4,43	55,15	1480	92	6,22	50,26
<b>Итого по муниципальным школам</b>		<b>3140</b>	<b>205</b>	<b>6,53</b>	<b>51,58</b>	<b>3253</b>	<b>271</b>	<b>8,33</b>	<b>47,38</b>
20	Ведомственные и негосударственные ОО	95	3	3,16	57,56	101	4	3,96	50,30
21	Краевой центр образования	27	0	0,00	78,85	33	0	0,00	61,91
22	Краевые ОО	2	0	0,00	39,00	2	2	100,00	20,50
<b>Итого по школам</b>		<b>3264</b>	<b>208</b>	<b>6,37</b>	<b>51,97</b>	<b>3389</b>	<b>277</b>	<b>8,17</b>	<b>47,59</b>
23	Выпускники прошлых лет	193	88	45,60	194	100	51,55	51,55	28,65
<b>Итого по краю</b>		<b>3457</b>	<b>296</b>	<b>8,56</b>	<b>50,69</b>	<b>3583</b>	<b>377</b>	<b>10,52</b>	<b>46,56</b>

*Математика (профильный уровень). Сравнение доли выпускников, успешно сдавших и не преодолевших минимальный порог баллов*

Показатель не преодолевших минимальный порог по образовательным организациям края - 8,17  
Показатель успешности сдачи по образовательным организациям края - 91,83



*Математика (профильный уровень).  
Результаты ЕГЭ в образовательных организациях*

Код ОО	Наименование ОО	Всего	Не преодолели минимальный порог (< 27 баллов)		Средний тестовый балл	Набрали 55 баллов и более		Набрали 80 баллов и более	
			чел.	%		чел.	%	чел.	%
<b>Амурский муниципальный район</b>									
120002	МБОУ СОШ № 2 г. Амурска	37	3	8,11	46,32	10	27,03	1	2,70
120003	МБОУ СОШ № 3 г.Амурска	44	0	0,00	59,57	32	72,73	0	0,00
120006	МБОУ СОШ № 6 г.Амурска	39	2	5,13	45,10	10	25,64	0	0,00
120009	МБОУ СОШ № 9 г. Амурска	13	0	0,00	51,00	5	38,46	0	0,00
120011	МБОУ СОШ № 3 п.Эльбан	30	4	13,33	45,43	9	30,00	0	0,00
220012	МБОУ СОШ п. Литовко	7	0	0,00	54,57	3	42,86	0	0,00
220013	МБОУ СОШ с. Вознесенское	7	1	14,29	36,43	0	0,00	0	0,00
220014	МБОУ СОШ п. Известковский	8	0	0,00	40,13	0	0,00	0	0,00
220017	МБОУ СОШ п. Тейсин	1	0	0,00	33,00	0	0,00	0	0,00
220019	МБОУ СОШ с. Болонь	9	0	0,00	41,56	0	0,00	0	0,00
220020	МБОУ СОШ с. Ачан	2	0	0,00	44,50	0	0,00	0	0,00
<b>Итого по району</b>		<b>197</b>	<b>10</b>	<b>5,08</b>	<b>48,60</b>	<b>69</b>	<b>35,03</b>	<b>1</b>	<b>0,51</b>
<b>Аяно-Майский муниципальный район</b>									
221001	МКОУ СОШ с. Аян	5	0	0,00	42,20	0	0,00	0	0,00
221002	МКОУ СОШ с. Нелькан	1	0	0,00	39,00	0	0,00	0	0,00
<b>Итого по району</b>		<b>6</b>	<b>0</b>	<b>0,00</b>	<b>41,67</b>	<b>0</b>	<b>0,00</b>	<b>0</b>	<b>0,00</b>
<b>Бикинский муниципальный район</b>									
122004	МБОУ СОШ № 6 г. Бикина	35	0	0,00	59,69	24	68,57	0	0,00
222002	МБОУ СОШ «Село Лончаково»	6	1	16,67	44,33	1	16,67	0	0,00
222009	МБОУ СОШ Лермонтовского с.п.	14	0	0,00	46,93	4	28,57	0	0,00
<b>Итого по району</b>		<b>55</b>	<b>1</b>	<b>1,82</b>	<b>54,76</b>	<b>29</b>	<b>52,73</b>	<b>0</b>	<b>0,00</b>
<b>Ванинский муниципальный район</b>									
123003	МБОУ СОШ № 3 п. Ванино	22	0	0,00	56,36	12	54,55	0	0,00
123004	МБОУ СОШ № 4 п. Ванино	45	4	8,89	40,98	7	15,56	0	0,00
123005	МБОУ СОШ п. Высокогорный	4	2	50,00	29,75	0	0,00	0	0,00
123006	МБОУ СОШ п. Октябрьский	22	3	13,64	47,00	7	31,82	0	0,00
223007	МБОУ СОШ сельского поселения "Поселок Монгохото"	14	0	0,00	51,00	1	7,14	1	7,14
223008	МБОУ СОШ с. Кенада	5	0	0,00	41,20	0	0,00	0	0,00
223010	МБОУ СОШ п. Тумнин	1	0	0,00	45,00	0	0,00	0	0,00
223013	МБОУ СОШ п. Токи	13	8	61,54	22,00	0	0,00	0	0,00

Код ОО	Наименование ОО	Всего	Не преодолели минимальный порог (< 27 баллов)		Средний тестовый балл	Набрали 55 баллов и более		Набрали 80 баллов и более	
			чел.	%		чел.	%	чел.	%
723006	Вечерние классы СОШ р.п. Октябрьский	3	2	66,67	18,67	0	0,00	0	0,00
<b>Итого по району</b>		<b>129</b>	<b>19</b>	<b>14,73</b>	<b>42,98</b>	<b>27</b>	<b>20,93</b>	<b>1</b>	<b>0,78</b>
<b>Верхнебурейский муниципальный район</b>									
124002	МБОУ Многопрофильный лицей р.п. Чегдомын	22	5	22,73	35,50	3	13,64	0	0,00
124004	МБОУ СОШ № 6 р.п. Чегдомын	34	5	14,71	37,56	6	17,65	0	0,00
124007	МБОУ СОШ № 10 р.п. Чегдомын	12	8	66,67	19,42	0	0,00	0	0,00
124010	МБОУ СОШ № 11	46	5	10,87	42,50	11	23,91	0	0,00
224006	МБОУ СОШ № 9 п.Софийск	2	1	50,00	31,00	0	0,00	0	0,00
224011	МБОУ СОШ № 17 п. Тьрма	3	3	100,00	17,00	0	0,00	0	0,00
224012	МБОУ СОШ № 19 п.Алонка	1	0	0,00	45,00	0	0,00	0	0,00
224013	МБОУ СОШ № 20 п.Сулук	3	0	0,00	36,67	0	0,00	0	0,00
224015	МБОУ СОШ № 22 п.Этыркэн	1	1	100,00	23,00	0	0,00	0	0,00
<b>Итого по району</b>		<b>124</b>	<b>28</b>	<b>22,58</b>	<b>36,59</b>	<b>20</b>	<b>16,13</b>	<b>0</b>	<b>0,00</b>
<b>Вяземский муниципальный район</b>									
125001	МБОУ СОШ № 1 г.Вяземского	18	7	38,89	32,22	2	11,11	0	0,00
125002	МБОУ СОШ № 2 г.Вяземского	14	0	0,00	39,14	0	0,00	0	0,00
125004	МБОУ СОШ № 20 г. Вяземского имени Ф.П.Котляра	11	1	9,09	41,27	1	9,09	0	0,00
225005	МБОУ СОШ № 1 пос. Дормидонтовка	1	0	0,00	50,00	0	0,00	0	0,00
225009	МБОУ СОШ с. Аван	8	2	25,00	38,25	0	0,00	0	0,00
<b>Итого по району</b>		<b>52</b>	<b>10</b>	<b>19,23</b>	<b>37,27</b>	<b>3</b>	<b>5,77</b>	<b>0</b>	<b>0,00</b>
<b>Комсомольский муниципальный район</b>									
226002	МБОУ СОШ «Село Большая Картель»	5	1	20,00	35,80	0	0,00	0	0,00
226003	МБОУ СОШ Нижнехалбинского с.п.	2	0	0,00	33,00	0	0,00	0	0,00
226004	МБОУ СОШ Нижнетамбовского с.п.	3	0	0,00	44,33	0	0,00	0	0,00
226005	МБОУ СОШ Селихинского сельского поселения	8	1	12,50	57,50	5	62,50	0	0,00
226006	МБОУ СОШ Уктурского с.п.	6	0	0,00	42,67	1	16,67	0	0,00
226007	МБОУ СОШ Ягодненского с.п.	1	0	0,00	33,00	0	0,00	0	0,00
226008	МБОУ СОШ сельского поселения «Поселок Молодежный»	4	0	0,00	46,00	1	25,00	0	0,00
226009	МБОУ СОШ № 1 сельского поселения	6	1	16,67	33,00	0	0,00	0	0,00



Код ОО	Наименование ОО	Всего	Не преодолели минимальный порог (< 27 баллов)		Средний тестовый балл	Набрали 55 баллов и более		Набрали 80 баллов и более	
			чел.	%		чел.	%	чел.	%
	"Село Хурба"								
226010	МБОУ СОШ Снежненского с.п.	2	0	0,00	59,00	2	100,00	0	0,00
226014	МБОУ СОШ № 2 сельского поселения "Село Пивань"	6	2	33,33	35,67	1	16,67	0	0,00
226016	МБОУ ООШ Гайтерского с.п.	1	0	0,00	33,00	0	0,00	0	0,00
226017	МБОУ СОШ сельского поселения "Село Новый Мир"	2	0	0,00	58,50	1	50,00	0	0,00
226018	МБОУ СОШ № 2 сельского поселения "Село Хурба"	12	1	8,33	50,58	5	41,67	0	0,00
226019	МБОУ СОШ № 1 сельского поселения "Село Пивань"	2	1	50,00	39,50	1	50,00	0	0,00
<b>Итого по району</b>		<b>60</b>	<b>7</b>	<b>11,67</b>	<b>44,62</b>	<b>17</b>	<b>28,33</b>	<b>0</b>	<b>0,00</b>
<b>Муниципальный район имени Лазо</b>									
127001	МБОУ СОШ № 1 р.п. Переяславка	14	2	14,29	38,00	1	7,14	0	0,00
127002	МБОУ СОШ № 2 р.п. Переяславка	6	2	33,33	26,33	0	0,00	0	0,00
127003	МБОУ СОШ № 1 р.п. Хор	10	1	10,00	45,70	2	20,00	0	0,00
127005	МБОУ СОШ № 3 р.п. Хор	3	1	33,33	37,33	0	0,00	0	0,00
127006	МБОУ СОШ р.п. Мухен	6	2	33,33	43,00	2	33,33	0	0,00
227007	МБОУ СОШ с. Георгиевка	6	4	66,67	23,50	0	0,00	0	0,00
227008	МБОУ СОШ с. Могилёвка	1	0	0,00	50,00	0	0,00	0	0,00
227010	МБОУ СОШ с. Бичевая	2	0	0,00	36,00	0	0,00	0	0,00
227013	МБОУ СОШ с. Полетное	6	1	16,67	39,33	0	0,00	0	0,00
227017	МБОУ СОШ с. Святогорье	4	0	0,00	34,25	0	0,00	0	0,00
227018	МБОУ СОШ с. Черняево	4	0	0,00	44,75	1	25,00	0	0,00
227020	МБОУ СОШ п. Сукпай	1	0	0,00	33,00	0	0,00	0	0,00
227021	МБОУ СОШ с. Кругликово	2	0	0,00	30,00	0	0,00	0	0,00
227022	МБОУ СОШ п. Сита	1	0	0,00	50,00	0	0,00	0	0,00
<b>Итого по району</b>		<b>66</b>	<b>13</b>	<b>19,70</b>	<b>37,50</b>	<b>6</b>	<b>9,09</b>	<b>0</b>	<b>0,00</b>
<b>Нанайский муниципальный район</b>									
228004	МБОУ СОШ с. Лидога	2	0	0,00	44,50	0	0,00	0	0,00
228006	МБОУ СОШ с. Маяк	5	0	0,00	38,60	1	20,00	0	0,00
228007	МБОУ СОШ № 1 с.Троицкое	13	0	0,00	51,15	5	38,46	0	0,00
228008	МБОУ СОШ с. Дубовый Мыс	3	0	0,00	33,00	0	0,00	0	0,00
228009	МБОУ СОШ с. Найхин	4	0	0,00	37,25	0	0,00	0	0,00
<b>Итого по району</b>		<b>27</b>	<b>0</b>	<b>0,00</b>	<b>44,26</b>	<b>6</b>	<b>22,22</b>	<b>0</b>	<b>0,00</b>
<b>Николаевский муниципальный район</b>									
129001	МБОУ СОШ № 1 г. Николаевска-на-Амуре	11	3	27,27	38,64	1	9,09	0	0,00
129002	МБОУ СОШ № 2 г.	10	1	10,00	41,50	1	10,00	0	0,00

Код ОО	Наименование ОО	Всего	Не преодолели минимальный порог (< 27 баллов)		Средний тестовый балл	Набрали 55 баллов и более		Набрали 80 баллов и более	
			чел.	%		чел.	%	чел.	%
	Николаевска-на-Амуре								
129004	МБОУ СОШ № 4 г. Николаевска-на-Амуре	4	0	0,00	51,50	2	50,00	0	0,00
129005	МБОУ СОШ № 5 г. Николаевска-на-Амуре	7	1	14,29	50,14	3	42,86	0	0,00
129010	МБОУ СОШ р.п. Многовершинный	9	1	11,11	40,56	1	11,11	0	0,00
129011	МБОУ СОШ р.п. Лазарев	2	0	0,00	53,50	1	50,00	0	0,00
229009	МКОУ СОШ № 5 п. Маго	3	0	0,00	37,00	0	0,00	0	0,00
229013	МБОУ СОШ с. Константиновка	1	0	0,00	39,00	0	0,00	0	0,00
<b>Итого по району</b>		<b>47</b>	<b>6</b>	<b>12,77</b>	<b>42,96</b>	<b>9</b>	<b>19,15</b>	<b>0</b>	<b>0,00</b>
<b>Охотский муниципальный район</b>									
130001	МКОУ СОШ № 1 р.п. Охотск	12	1	8,33	36,08	1	8,33	0	0,00
230003	МКОУ СОШ с. Булгин	1	0	0,00	50,00	0	0,00	0	0,00
230005	МКОУ СОШ с. Вострецово	3	3	100,00	20,00	0	0,00	0	0,00
230006	МКОУ СОШ с. Арка	5	0	0,00	41,20	0	0,00	0	0,00
230007	МКОУ СОШ п. Новая Иня	4	1	25,00	30,75	0	0,00	0	0,00
<b>Итого по району</b>		<b>25</b>	<b>5</b>	<b>20,00</b>	<b>34,88</b>	<b>1</b>	<b>4,00</b>	<b>0</b>	<b>0,00</b>
<b>Муниципальный район имени Полины Осипенко</b>									
231001	МБОУ СОШ с. им. П.Осипенко	7	2	28,57	32,29	0	0,00	0	0,00
231002	МБОУ СОШ с. Бриакан	2	0	0,00	53,00	1	50,00	0	0,00
<b>Итого по району</b>		<b>9</b>	<b>2</b>	<b>22,22</b>	<b>36,89</b>	<b>1</b>	<b>11,11</b>	<b>0</b>	<b>0,00</b>
<b>Советско-Гаванский муниципальный район</b>									
132001	МБУОО СОШ № 1 г. Советская Гавань	36	3	8,33	47,03	12	33,33	0	0,00
132003	МБОУ СОШ № 3 имени А.И. Томилина	25	2	8,00	46,32	8	32,00	0	0,00
132004	МБУОО СОШ № 5 г. Советская Гавань	4	1	25,00	29,25	0	0,00	0	0,00
132005	МБУОО СОШ № 6 р.п. Лососина	8	1	12,50	40,88	1	12,50	0	0,00
132008	МБУОО СОШ № 15 р.п. Майский	7	0	0,00	46,14	2	28,57	0	0,00
132009	МБОУ СОШ № 16 р.п. Заветы Ильича	18	0	0,00	50,33	7	38,89	0	0,00
<b>Итого по району</b>		<b>98</b>	<b>7</b>	<b>7,14</b>	<b>46,16</b>	<b>30</b>	<b>30,61</b>	<b>0</b>	<b>0,00</b>
<b>Солнечный муниципальный район</b>									
133001	МБОУ СОШ № 1 р.п. Солнечный	20	2	10,00	50,65	10	50,00	0	0,00
133003	МБОУ СОШ № 3 р.п. Солнечный	22	1	4,55	39,82	3	13,64	0	0,00
233005	МБОУ СОШ п. Харпичан	2	1	50,00	28,00	0	0,00	0	0,00
233006	МБОУ СОШ п. Горин	15	2	13,33	48,00	6	40,00	0	0,00
233007	МБОУ СОШ п. Дуки	4	0	0,00	54,75	2	50,00	0	0,00
233008	МБОУ СОШ с. Кондон	2	0	0,00	47,50	0	0,00	0	0,00
233010	МБОУ СОШ п. Березовый	22	0	0,00	49,59	8	36,36	0	0,00
233011	МБОУ СОШ с. Эворон	7	2	28,57	37,00	0	0,00	0	0,00
233012	МБОУ СОШ п. Хурмули	4	0	0,00	52,50	2	50,00	0	0,00

Код ОО	Наименование ОО	Всего	Не преодолели минимальный порог (< 27 баллов)		Средний тестовый балл	Набрали 55 баллов и более		Набрали 80 баллов и более	
			чел.	%		чел.	%	чел.	%
233013	МБОУ СОШ п.Джамку	4	0	0,00	57,50	2	50,00	0	0,00
<b>Итого по району</b>		<b>102</b>	<b>8</b>	<b>7,84</b>	<b>46,75</b>	<b>33</b>	<b>32,35</b>	<b>0</b>	<b>0,00</b>
<b>Тугуро-Чумиканский муниципальный район</b>									
234001	МКОУ СОШ с. Чумикан	2	0	0,00	47,50	0	0,00	0	0,00
<b>Итого по району</b>		<b>2</b>	<b>0</b>	<b>0,00</b>	<b>47,50</b>	<b>0</b>	<b>0,00</b>	<b>0</b>	<b>0,00</b>
<b>Ульчский муниципальный район</b>									
235001	МБОУ СОШ с. Сусанино	3	0	0,00	43,00	0	0,00	0	0,00
235002	МБОУ СОШ с. Богородское	6	2	33,33	34,00	1	16,67	0	0,00
235005	МБОУ СОШ с. Булава	2	0	0,00	42,00	0	0,00	0	0,00
235006	МБОУ СОШ п. Де-Кастри	5	0	0,00	42,20	0	0,00	0	0,00
235007	МБОУ СОШ с. Киселевка	4	0	0,00	62,00	3	75,00	0	0,00
235008	МБОУ СОШ с. Большие Санники	1	0	0,00	33,00	0	0,00	0	0,00
235009	МБОУ СОШ с. Солонцы	1	0	0,00	50,00	0	0,00	0	0,00
235010	МБОУ СОШ с. Софийск	2	1	50,00	25,00	0	0,00	0	0,00
235011	МБОУ СОШ п. Циммермановка	4	1	25,00	37,75	0	0,00	0	0,00
235012	МБОУ СОШ п. Быстринск	1	0	0,00	33,00	0	0,00	0	0,00
235014	МБОУ СОШ п. Мариинский рейд	4	1	25,00	35,75	0	0,00	0	0,00
<b>Итого по району</b>		<b>33</b>	<b>5</b>	<b>15,15</b>	<b>40,48</b>	<b>4</b>	<b>12,12</b>	<b>0</b>	<b>0,00</b>
<b>Хабаровский муниципальный район</b>									
136013	МКОУ СОШ р.п. Корфовский	8	0	0,00	43,13	2	25,00	0	0,00
236001	МКОУ СОШ с. Бычиха	8	0	0,00	46,75	3	37,50	0	0,00
236002	МКОУ СОШ с. Восточное	12	1	8,33	43,42	2	16,67	0	0,00
236003	МКОУ СОШ с. Вятское	1	0	0,00	68,00	1	100,00	0	0,00
236004	МКОУ СОШ с. Галкино	1	0	0,00	33,00	0	0,00	0	0,00
236006	МКОУ СОШ с. Дружба	3	0	0,00	58,00	2	66,67	0	0,00
236007	МКОУ СОШ с. Елабуга	4	1	25,00	35,75	1	25,00	0	0,00
236008	МКОУ СОШ с. Ильинка	5	0	0,00	34,20	0	0,00	0	0,00
236010	МКОУ СОШ № 1 с. Князе-Волконское	6	1	16,67	32,83	0	0,00	0	0,00
236011	МКОУ СОШ № 2 с. Князе-Волконское-1	5	0	0,00	51,80	1	20,00	0	0,00
236012	МКОУ СОШ с. Корсаково-1	3	0	0,00	37,00	0	0,00	0	0,00
236015	МКОУ СОШ с. Малышево	2	0	0,00	44,50	0	0,00	0	0,00
236016	МКОУ СОШ с. Мирное	5	2	40,00	37,80	1	20,00	0	0,00
236019	МКОУ СОШ № 1 с. Некрасовка	9	1	11,11	47,56	3	33,33	0	0,00
236020	МКОУ СОШ № 2 с. Некрасовка	7	3	42,86	30,86	0	0,00	0	0,00
236021	МКОУ СОШ с. Осиновая Речка	4	0	0,00	53,50	2	50,00	0	0,00
236022	МКОУ СОШ п. Победа	1	1	100,00	23,00	0	0,00	0	0,00
236023	МКОУ СОШ с. Ракитное	5	0	0,00	42,40	1	20,00	0	0,00

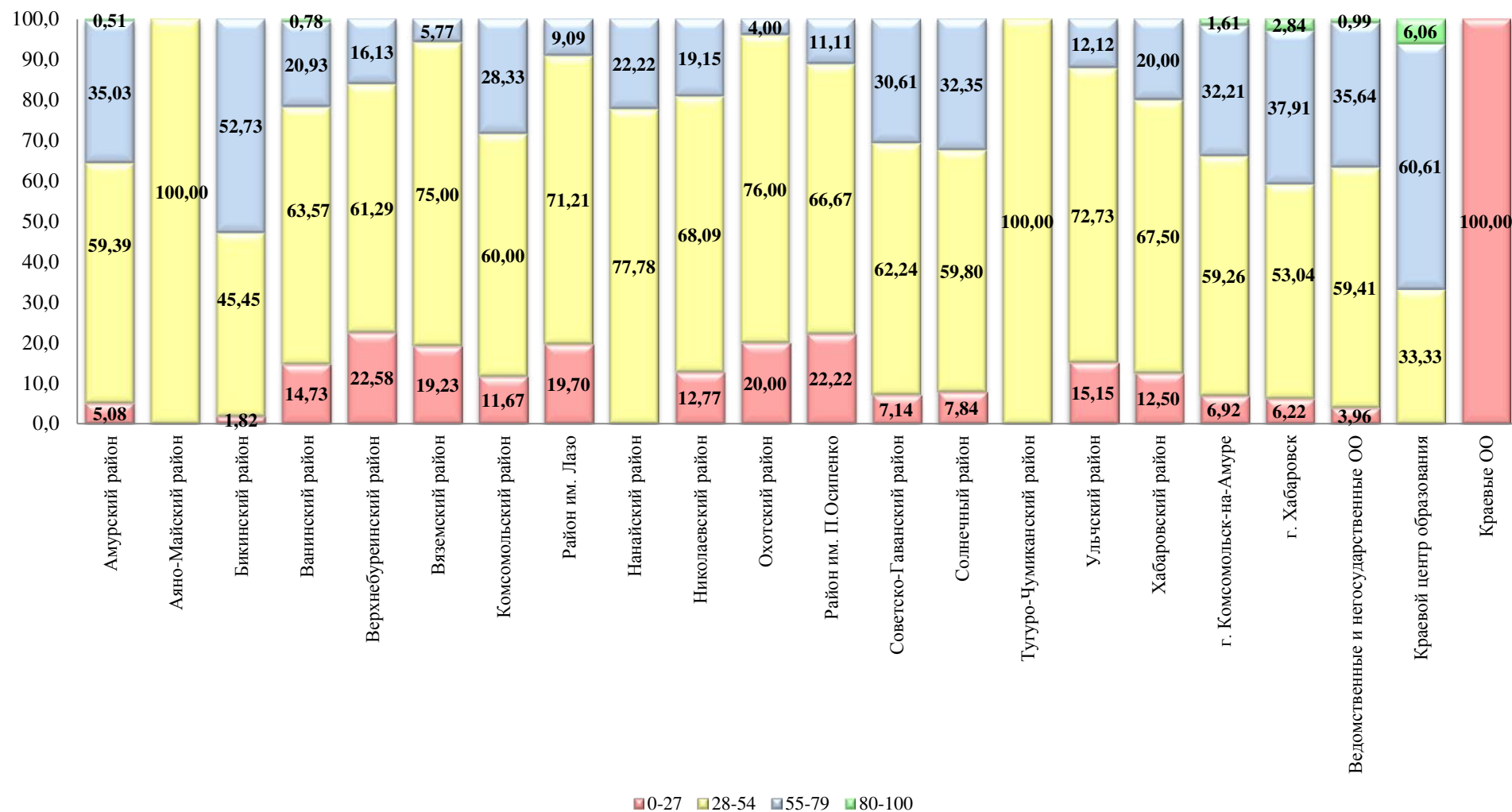
Код ОО	Наименование ОО	Всего	Не преодолели минимальный порог (< 27 баллов)		Средний тестовый балл	Набрали 55 баллов и более		Набрали 80 баллов и более	
			чел.	%		чел.	%	чел.	%
236024	МКОУ СОШ с. Сергеевка	5	0	0,00	45,80	2	40,00	0	0,00
236025	МКОУ СОШ с. Сикачи-Алян	1	1	100,00	23,00	0	0,00	0	0,00
236026	МКОУ СОШ с. Таежное	14	2	14,29	38,57	2	14,29	0	0,00
236027	МКОУ СОШ с. Тополево	4	0	0,00	44,50	0	0,00	0	0,00
236032	МКОУ ООШ с. Казакевичево	2	0	0,00	39,00	0	0,00	0	0,00
736029	МКВ(С)ОУ В(С)ОШ с.Тополево	5	2	40,00	31,60	1	20,00	0	0,00
<b>Итого по району</b>		<b>120</b>	<b>15</b>	<b>12,50</b>	<b>41,44</b>	<b>24</b>	<b>20,00</b>	<b>0</b>	<b>0,00</b>
<b>Городской округ "Город Комсомольск-на-Амуре"</b>									
137001	МОУ гимназия № 1	14	2	14,29	41,86	0	0,00	0	0,00
137002	МОУ СОШ № 3	18	1	5,56	42,67	2	11,11	0	0,00
137003	МОУ СОШ № 4	36	0	0,00	52,39	16	44,44	1	2,78
137004	МОУ СОШ № 5	14	1	7,14	48,43	3	21,43	1	7,14
137007	МОУ СОШ № 8	17	2	11,76	35,82	0	0,00	0	0,00
137008	МОУ гимназия № 9	36	0	0,00	48,31	11	30,56	0	0,00
137011	МОУ СОШ № 14	13	0	0,00	40,69	0	0,00	0	0,00
137012	МОУ СОШ № 15	17	4	23,53	39,94	3	17,65	0	0,00
137013	МОУ СОШ с УИОП № 16	37	1	2,70	48,41	11	29,73	1	2,70
137014	МОУ ЦО "Открытие"	22	6	27,27	34,68	2	9,09	0	0,00
137017	МОУ СШ № 22	21	3	14,29	39,38	2	9,52	0	0,00
137018	МОУ СОШ № 23	26	1	3,85	43,46	5	19,23	0	0,00
137019	МОУ СОШ № 24	20	0	0,00	53,45	10	50,00	0	0,00
137022	МОУ СОШ № 27	39	3	7,69	51,79	19	48,72	1	2,56
137025	МОУ СОШ № 30	14	4	28,57	34,71	2	14,29	0	0,00
137026	МОУ СОШ № 31	13	0	0,00	57,38	9	69,23	0	0,00
137027	МОУ СОШ № 32	26	1	3,85	52,35	14	53,85	0	0,00
137028	МОУ Лицей № 33	20	0	0,00	57,10	13	65,00	0	0,00
137029	МОУ СОШ № 34	22	2	9,09	45,55	4	18,18	0	0,00
137030	МОУ СОШ № 35	11	1	9,09	42,18	3	27,27	0	0,00
137031	МОУ СОШ № 36	18	3	16,67	35,39	1	5,56	0	0,00
137032	МОУ СОШ № 37	21	1	4,76	43,24	5	23,81	0	0,00
137035	МОУ СОШ № 42	22	0	0,00	53,73	10	45,45	1	4,55
137036	МОУ гимназия № 45	33	1	3,03	53,73	14	42,42	1	3,03
137037	МОУ СОШ № 50	18	0	0,00	49,67	7	38,89	0	0,00
137038	МОУ СОШ № 51	24	0	0,00	56,38	14	58,33	0	0,00
137039	МОУ СОШ № 53	20	5	25,00	35,80	3	15,00	0	0,00
137041	МБОУ лицей № 1	24	0	0,00	70,79	17	70,83	4	16,67
737011	Вечерние классы СОШ № 14	5	1	20,00	35,80	0	0,00	0	0,00
<b>Итого по городскому округу</b>		<b>621</b>	<b>43</b>	<b>6,92</b>	<b>47,69</b>	<b>200</b>	<b>32,21</b>	<b>10</b>	<b>1,61</b>
<b>Городской округ "Город Хабаровск"</b>									
138001	МБОУ Математический лицей	44	0	0,00	67,89	29	65,91	6	13,64
138002	МАОУ Многопрофильный лицей	20	0	0,00	57,70	12	60,00	1	5,00

Код ОО	Наименование ОО	Всего	Не преодолели минимальный порог (< 27 баллов)		Средний тестовый балл	Набрали 55 баллов и более		Набрали 80 баллов и более	
			чел.	%		чел.	%	чел.	%
138003	МАОУ "Военно-москвой лицей"	19	0	0,00	49,16	5	26,32	1	5,26
138004	МАОУ "Политехнический лицей"	37	1	2,70	52,27	18	48,65	1	2,70
138005	МБОУ лицей "РИТМ"	23	0	0,00	60,65	15	65,22	0	0,00
138006	МАОУ "ЛИТ"	49	0	0,00	74,41	29	59,18	15	30,61
138007	МАОУ "Лицей "Ступени""	25	0	0,00	65,08	22	88,00	0	0,00
138008	МБОУ лицей "Вектор"	13	0	0,00	55,54	8	61,54	0	0,00
138009	МАОУ Экономическая гимназия	42	3	7,14	52,74	20	47,62	0	0,00
138010	МБОУ гимназия № 1	36	1	2,78	55,28	21	58,33	0	0,00
138011	МБОУ гимназия № 3	77	2	2,60	47,65	26	33,77	0	0,00
138012	МАОУ гимназия № 4	40	0	0,00	56,00	19	47,50	3	7,50
138013	МБОУ гимназия № 5	26	0	0,00	54,85	9	34,62	2	7,69
138014	МАОУ гимназия № 6	18	0	0,00	59,50	12	66,67	1	5,56
138015	МБОУ гимназия № 7	34	1	2,94	49,91	14	41,18	0	0,00
138016	МБОУ гимназия № 8	20	1	5,00	53,90	9	45,00	0	0,00
138017	МБОУ СОШ № 1	15	0	0,00	53,60	8	53,33	0	0,00
138019	МБОУ СОШ № 6	7	1	14,29	40,14	2	28,57	0	0,00
138020	МБОУ "СШ "Успех"	9	0	0,00	52,33	4	44,44	0	0,00
138021	МБОУ СОШ № 9	14	1	7,14	45,14	4	28,57	0	0,00
138022	МАОУ "СШ № 10"	23	1	4,35	45,43	7	30,43	0	0,00
138023	МБОУ СОШ с УИОП № 11	44	5	11,36	47,34	14	31,82	2	4,55
138024	МБОУ СОШ № 12	43	0	0,00	62,88	31	72,09	2	4,65
138025	МБОУ СОШ № 13	11	0	0,00	45,27	3	27,27	0	0,00
138027	МБОУ СОШ № 16	11	2	18,18	39,91	2	18,18	0	0,00
138028	МБОУ кадетская школа № 1	25	4	16,00	37,48	1	4,00	0	0,00
138029	МБОУ СОШ № 19	13	1	7,69	43,69	2	15,38	0	0,00
138031	МБОУ СОШ № 24 им. Д. Желудкова	19	2	10,53	42,79	3	15,79	0	0,00
138032	МБОУ СОШ № 26	14	0	0,00	48,36	5	35,71	0	0,00
138033	МАОУ СШ № 27	27	1	3,70	40,44	3	11,11	0	0,00
138034	МБОУ СОШ № 29	19	1	5,26	52,42	8	42,11	0	0,00
138035	МБОУ СОШ № 30	48	0	0,00	53,67	21	43,75	2	4,17
138036	МБОУ СОШ № 32	44	2	4,55	49,16	15	34,09	1	2,27
138037	МАОУ "СШ № 33"	22	1	4,55	49,23	7	31,82	1	4,55
138039	МАОУ "СШ № 35"	11	1	9,09	35,45	1	9,09	0	0,00
138041	МАОУ "СШ № 37"	24	1	4,17	44,54	6	25,00	0	0,00
138042	МБОУ СОШ № 38	6	2	33,33	34,67	1	16,67	0	0,00
138043	МБОУ СОШ № 39	11	0	0,00	47,73	4	36,36	0	0,00
138044	МАОУ "СШ № 40" им. Г. К. Жукова	7	1	14,29	48,43	3	42,86	0	0,00
138045	МАОУ СОШ № 41	10	0	0,00	46,30	2	20,00	0	0,00

Код ОО	Наименование ОО	Всего	Не преодолели минимальный порог (< 27 баллов)		Средний тестовый балл	Набрали 55 баллов и более		Набрали 80 баллов и более	
			чел.	%		чел.	%	чел.	%
138046	МБОУ СОШ № 43	26	1	3,85	52,35	12	46,15	1	3,85
138047	МБОУ СОШ № 44	20	0	0,00	49,50	5	25,00	0	0,00
138049	МБОУ СОШ № 46	17	6	35,29	36,59	4	23,53	0	0,00
138050	МБОУ СОШ № 47 им. В.А.Тамгина	15	0	0,00	49,60	4	26,67	0	0,00
138051	МБОУ "СШ № 49 имени героев-даманцев"	34	0	0,00	50,79	9	26,47	0	0,00
138053	МБОУ СОШ № 52	16	0	0,00	53,56	8	50,00	0	0,00
138056	МБОУ СОШ № 56	13	1	7,69	45,46	5	38,46	0	0,00
138061	МБОУ СОШ № 62	20	0	0,00	53,55	9	45,00	0	0,00
138062	МБОУ СОШ № 63	34	6	17,65	38,18	2	5,88	0	0,00
138063	МАОУ "СШ № 3"	16	5	31,25	34,00	0	0,00	0	0,00
138064	МБОУ СОШ № 66	21	12	57,14	27,19	3	14,29	0	0,00
138065	МБОУ СОШ № 67	17	2	11,76	43,82	4	23,53	1	5,88
138066	МБОУ СОШ № 68	15	0	0,00	51,33	8	53,33	0	0,00
138067	МБОУ СОШ № 70	6	2	33,33	40,67	2	33,33	0	0,00
138068	МБОУ СОШ № 72	13	0	0,00	52,15	7	53,85	0	0,00
138071	МБОУ СОШ № 76	28	11	39,29	29,18	0	0,00	0	0,00
138072	МАОУ СОШ № 77	34	2	5,88	51,62	14	41,18	0	0,00
138073	МБОУ СОШ № 15	33	4	12,12	45,88	9	27,27	1	3,03
138074	МБОУ СОШ с УИОП № 80	24	0	0,00	55,33	10	41,67	1	4,17
138075	МБОУ "СШ № 83"	24	1	4,17	45,08	6	25,00	0	0,00
138077	МБОУ СОШ № 85	18	0	0,00	50,61	7	38,89	0	0,00
138078	МБОУ СОШ № 87	6	0	0,00	47,67	2	33,33	0	0,00
138079	МБОУ СОШ № 1 п. Берёзовка	15	2	13,33	40,87	3	20,00	0	0,00
138080	МБОУ СОШ № 2 п. Берёзовка	8	0	0,00	39,63	1	12,50	0	0,00
738025	МБОУ СОШ № 13 (очно-заочные классы)	2	0	0,00	39,00	0	0,00	0	0,00
738033	МБОУ "ВШ № 10"	4	1	25,00	49,50	2	50,00	0	0,00
738042	Вечерние классы СОШ № 38	1	0	0,00	27,00	0	0,00	0	0,00
<b>Итого по городскому округу</b>		<b>1480</b>	<b>92</b>	<b>6,22</b>	<b>50,26</b>	<b>561</b>	<b>37,91</b>	<b>42</b>	<b>2,84</b>
<b>Ведомственные и негосударственные образовательные организации</b>									
326011	ФГКОУ СОШ № 140	7	0	0,00	42,14	0	0,00	0	0,00
336012	ФГКОУ СОШ № 162	5	0	0,00	51,60	2	40,00	0	0,00
338013	Лицей ФГБОУ ВПО "ДВГУПС"	38	0	0,00	59,92	24	63,16	1	2,63
437001	Школа-интернат № 30 ОАО "РЖД"	18	2	11,11	43,39	2	11,11	0	0,00
437003	Лицей при ФГБОУ ВПО "КНАГТУ"	16	0	0,00	44,88	4	25,00	0	0,00
438005	ЧОУ СОШ "Алые паруса"	9	1	11,11	42,22	2	22,22	0	0,00
438006	ЧОУ СШ "Азимут"	5	1	20,00	36,60	0	0,00	0	0,00
438007	ЧОУ "ШКОЛА "ТАЛАНТ"	1	0	0,00	68,00	1	100,00	0	0,00

Код ОО	Наименование ОО	Всего	Не преодолели минимальный порог (< 27 баллов)		Средний тестовый балл	Набрали 55 баллов и более		Набрали 80 баллов и более	
			чел.	%		чел.	%	чел.	%
438008	ЧОУ "Ор авнер"	2	0	0,00	60,00	1	50,00	0	0,00
<b>Итого по ОО</b>		<b>101</b>	<b>4</b>	<b>3,96</b>	<b>50,30</b>	<b>36</b>	<b>35,64</b>	<b>1</b>	<b>0,99</b>
<b>Краевые образовательные организации</b>									
900002	КГБОУ ШИ 2	2	2	100,00	20,50	0	0,00	0	0,00
900007	КГАОУ "КЦО"	33	0	0,00	61,91	20	60,61	2	6,06
<b>Итого по ОО</b>		<b>35</b>	<b>2</b>	<b>5,71</b>	<b>59,54</b>	<b>20</b>	<b>57,14</b>	<b>2</b>	<b>5,71</b>
<b>ИТОГО ПО КРАЮ</b>		<b>3389</b>	<b>277</b>	<b>8,17</b>	<b>47,59</b>	<b>1096</b>	<b>32,34</b>	<b>57</b>	<b>1,68</b>

Математика (профильный уровень). Распределение результатов участников ЕГЭ по диапазонам тестовых баллов





*Математика (профильный уровень). Средние тестовые баллы ЕГЭ  
«лучших» и «худших» образовательных организаций*

<b>Муниципальный район, городской округ, ОО</b>	<b>Средний балл "лучшей" школы</b>	<b>Средний балл "худшей" школы</b>	<b>Средний балл по району</b>
Амурский район	59,57	33,00	48,60
Аяно-Майский район	42,20	39,00	41,67
Бикинский район	59,69	44,33	54,76
Ванинский район	56,36	18,67	42,98
Верхнебуреинский район	45,00	17,00	36,59
Вяземский район	50,00	32,22	37,27
Комсомольский район	59,00	33,00	44,62
Район им. Лазо	50,00	23,50	37,50
Нанайский район	51,15	33,00	44,26
Николаевский район	53,50	37,00	42,96
Охотский район	50,00	20,00	34,88
Район им. П.Осипенко	53,00	32,29	36,89
Советско-Гаванский район	50,33	29,25	46,16
Солнечный район	57,50	28,00	46,75
Тугуро-Чумиканский район	47,50	47,50	47,50
Ульчский район	62,00	25,00	40,48
Хабаровский район	68,00	23,00	41,44
г. Комсомольск-на-Амуре	70,79	34,68	47,69
г. Хабаровск	74,41	27,00	50,26
Ведомственные и негосударственные ОО	68,00	36,60	50,30
Краевой центр образования	59,54	59,54	59,54
Краевые ОО	20,50	20,50	20,50
<b>Средний показатель по образовательным организациям края</b>	<b>47,59</b>		

*Математика (профильный уровень). Статистика выполнения заданий с кратким ответом*

<b>Задания с кратким ответом</b>	<b>1</b>	<b>2</b>	<b>3</b>	<b>4</b>	<b>5</b>	<b>6</b>	<b>7</b>	<b>8</b>	<b>9</b>	<b>10</b>	<b>11</b>	<b>12</b>
<b>Выполнено</b>	3260	3374	3221	3276	3206	2508	1228	1618	3033	2816	1991	1221
<b>% выполнения</b>	90,99	94,17	89,90	91,43	89,48	70,00	34,27	45,16	84,65	78,59	55,57	34,08

*Математика (профильный уровень). Статистика выполнения заданий с развернутым ответом*

<b>Задания с развернутым ответом</b>	<b>13</b>	<b>14</b>	<b>15</b>	<b>16</b>	<b>17</b>	<b>18</b>	<b>19</b>
<b>Выполнено</b>	625	159	533	10	14	3	2
<b>% выполнения</b>	17,44	4,44	14,88	0,28	0,39	0,08	0,06
<b>Выполнено частично</b>	159	214	51	125	29	36	144
<b>% частичного выполнения</b>	4,44	5,97	1,42	3,49	0,81	1,00	4,02

Математика (базовый уровень). Средний оценочный балл участников ЕГЭ

№ п/п	Муниципальный район, городской округ	МАТЕМАТИКА (базовый уровень)		
		2016	2017	2018
1.	г. Хабаровск	4,26	4,39	4,54
2.	Советско-Гаванский район	4,36	4,42	4,51
3.	г. Комсомольск-на-Амуре	4,09	4,28	4,48
4.	Амурский район	3,89	3,99	4,44
5.	Нанайский район	4,37	4,02	4,41
6.	Комсомольский район	4,34	4,42	4,37
7.	Ульчский район	4,18	4,12	4,37
8.	Ванинский район	4,33	4,26	4,34
9.	Вяземский район	4,22	4,28	4,33
10.	Хабаровский район	3,97	4,12	4,30
11.	Район им. П. Осипенко	3,72	4,18	4,30
12.	Аяно-Майский район	4	3,88	4,27
13.	Бикинский район	3,83	4,02	4,23
14.	Николаевский район	4,13	4,1	4,22
15.	Солнечный район	4,1	3,88	4,18
16.	Район им. Лазо	4,04	4,12	4,13
17.	Охотский район	3,8	3,49	4,13
18.	Тугуро-Чумиканский район	4,36	4,75	4,11
19.	Верхнебуреинский район	4,07	3,92	4,08
<b>ПО КРАЮ</b>		<b>4,17</b>	<b>4,26</b>	<b>4,44</b>

Результаты ЕГЭ по математике (базовый уровень)

№ п/п	Наименование района, округа, образовательной организации	2017 г.				2018 г.					
		Всего участников	Не превысили минимальный порог (< оценки «3»)		Средний тестовый балл	Средний оценочный балл	Всего участников	Не превысили минимальный порог (< оценки «3»)		Средний тестовый балл	Средний оценочный балл
			чел.	%				чел.	%		
1	Амурский район	214	11	5,14	13,83	3,99	228	5	2,19	16,03	4,44
2	Аяно-Майский район	16	0	0,00	13,44	3,88	15	0	0,00	14,60	4,27
3	Бикинский район	100	2	2,00	14,09	4,02	119	0	0,00	14,96	4,23
4	Ванинский район	155	3	1,94	15,41	4,26	196	5	2,55	15,48	4,34
5	Верхнебуреинский район	133	4	3,01	13,27	3,92	170	0	0,00	14,24	4,08
6	Вяземский район	88	1	1,14	15,10	4,28	86	0	0,00	15,43	4,33
7	Комсомольский район	59	1	1,69	16,10	4,42	86	0	0,00	15,88	4,37
8	Район им. Лазо	150	3	2,00	14,25	4,12	140	2	1,43	14,63	4,13
9	Нанайский район	62	2	3,23	14,02	4,02	63	0	0,00	15,73	4,41
10	Николаевский район	119	1	0,84	14,70	4,10	112	1	0,89	15,13	4,22
11	Охотский район	43	3	6,98	11,51	3,49	53	1	1,89	14,09	4,13
12	район им. П. Осипенко	22	0	0,00	14,95	4,18	10	0	0,00	15,90	4,30
13	Советско-Гаванский район	171	0	0,00	16,04	4,42	170	0	0,00	16,26	4,51
14	Солнечный район	130	3	2,31	13,41	3,88	176	0	0,00	14,91	4,18
15	Тугуро-Чумиканский район	4	0	0,00	16,75	4,75	9	1	11,11	14,44	4,11
16	Ульчский район	73	0	0,00	14,56	4,12	63	0	0,00	15,83	4,37
17	Хабаровский район	182	1	0,55	14,40	4,12	226	1	0,44	15,36	4,30
18	г. Комсомольска-на-Амуре	890	1	0,11	15,36	4,28	888	0	0,00	16,30	4,48
19	г. Хабаровск	2079	2	0,10	15,89	4,39	2331	0	0,00	16,59	4,54
<b>Итого по муниципальным школам</b>		<b>4690</b>	<b>38</b>	<b>0,81</b>	<b>15,25</b>	<b>4,26</b>	<b>5141</b>	<b>16</b>	<b>0,31</b>	<b>16,06</b>	<b>4,44</b>
20	Ведомственные и негосударственные ОО	77	0	0,00	16,81	4,61	109	0	0,00	16,87	4,60
21	Краевой центр образования	35	0	0,00	18,51	4,89	43	0	0,00	18,49	4,86
22	Краевые ОО	1	0	0,00	13,00	4,00	2	0	0,00	12,50	3,50
<b>Итого по школам</b>		<b>4803</b>	<b>38</b>	<b>0,79</b>	<b>15,30</b>	<b>4,27</b>	<b>5295</b>	<b>16</b>	<b>0,30</b>	<b>16,10</b>	<b>4,44</b>
23	Выпускники прошлых лет	2	0	0,00	9,50	3,50	-	-	-	-	-
<b>Итого по краю</b>		<b>4805</b>	<b>38</b>	<b>0,79</b>	<b>15,30</b>	<b>4,27</b>	<b>5295</b>	<b>16</b>	<b>0,30</b>	<b>16,10</b>	<b>4,44</b>

*Результаты ЕГЭ по математике (базовый уровень)*

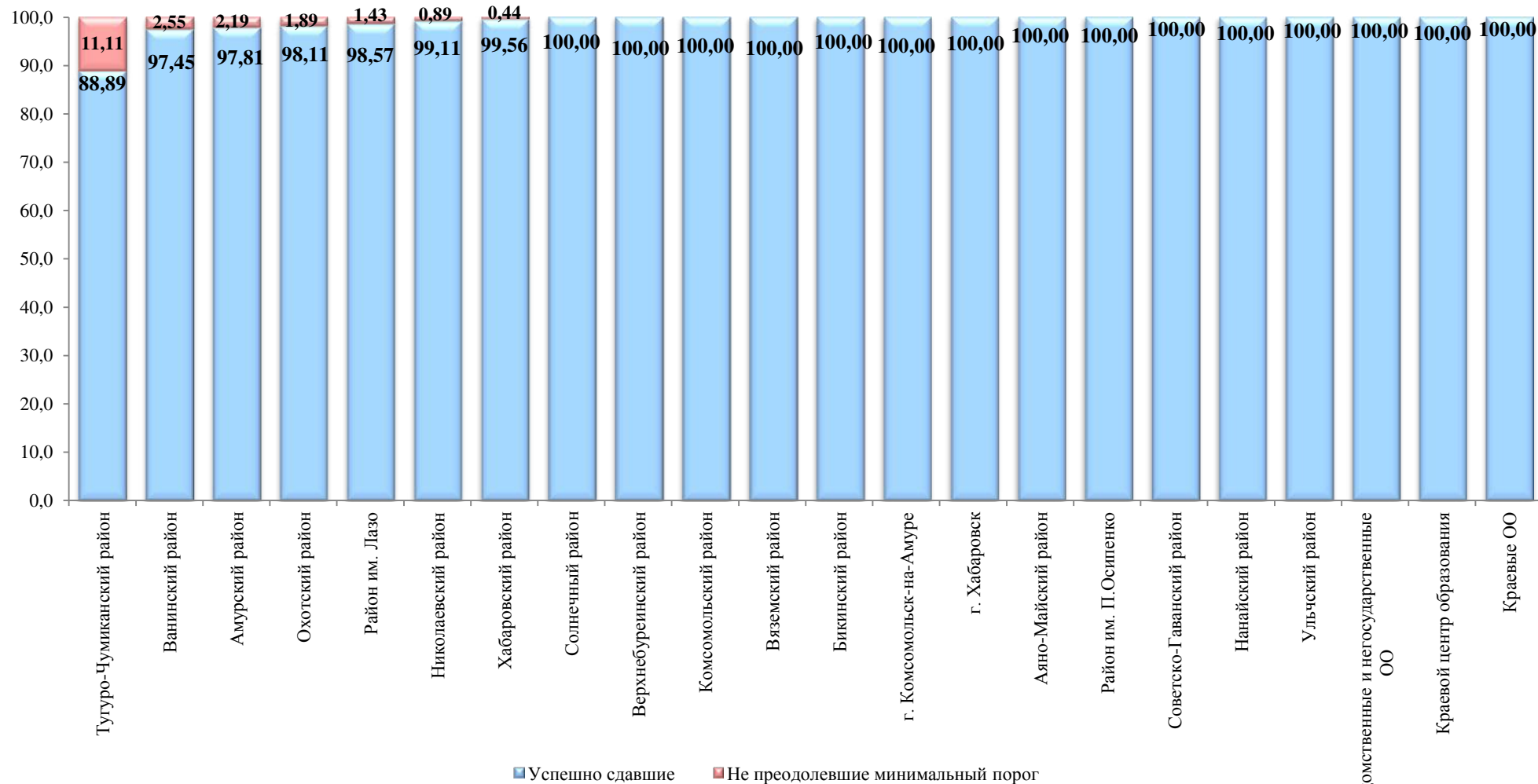
Наименование района, округа, образовательной организации	Всего участников	Средний оценочный балл	"2"		"3"		"4"		"5"		Процент качества
			чел.	%	чел.	%	чел.	%	чел.	%	
Амурский район	228	4,44	5	2,19	18	7,89	77	33,77	128	56,14	97,81
Аяно-Майский район	15	4,27	0	0,00	3	20,00	5	33,33	7	46,67	100,00
Бикинский район	119	4,23	0	0,00	21	17,65	50	42,02	48	40,34	100,00
Ванинский район	196	4,34	5	2,55	23	11,73	68	34,69	100	51,02	97,45
Верхнебуреинский район	170	4,08	0	0,00	41	24,12	75	44,12	54	31,76	100,00
Вяземский район	86	4,33	0	0,00	8	9,30	42	48,84	36	41,86	100,00
Комсомольский район	86	4,37	0	0,00	11	12,79	32	37,21	43	50,00	100,00
Район им. Лазо	140	4,13	2	1,43	25	17,86	66	47,14	47	33,57	98,57
Нанайский район	63	4,41	0	0,00	7	11,11	23	36,51	33	52,38	100,00
Николаевский район	112	4,22	1	0,89	22	19,64	40	35,71	49	43,75	99,11
Охотский район	53	4,13	1	1,89	11	20,75	21	39,62	20	37,74	98,11
Район им. П.Осипенко	10	4,30	0	0,00	0	0,00	7	70,00	3	30,00	100,00
Советско-Гаванский район	170	4,51	0	0,00	11	6,47	61	35,88	98	57,65	100,00
Солнечный район	176	4,18	0	0,00	35	19,89	74	42,05	67	38,07	100,00
Тугуро-Чумиканский район	9	4,11	1	11,11	0	0,00	5	55,56	3	33,33	88,89
Ульчский район	63	4,37	0	0,00	10	15,87	20	31,75	33	52,38	100,00
Хабаровский район	226	4,30	1	0,44	31	13,72	94	41,59	100	44,25	99,56
г. Комсомольск-на-Амуре	888	4,48	0	0,00	69	7,77	321	36,15	498	56,08	100,00
г. Хабаровск	2331	4,54	0	0,00	155	6,65	766	32,86	1410	60,49	100,00
<b>Итого по муниципальным школам</b>	<b>5141</b>	<b>4,44</b>	<b>16</b>	<b>0,31</b>	<b>501</b>	<b>9,75</b>	<b>1847</b>	<b>35,93</b>	<b>2777</b>	<b>54,02</b>	<b>99,69</b>
Ведомственные ОО	109	4,60	0	0,00	4	3,67	36	33,03	69	63,30	100,00
Краевой центр образования	43	4,86	0	0,00	0	0,00	6	13,95	37	86,05	100,00
Краевые ОО	2	3,50	0	0,00	1	50,00	1	50,00	0	0,00	100,00
<b>Итого по краю</b>	<b>5295</b>	<b>4,44</b>	<b>16</b>	<b>0,30</b>	<b>506</b>	<b>9,56</b>	<b>1890</b>	<b>35,69</b>	<b>2883</b>	<b>54,45</b>	<b>99,70</b>

### Математика (базовый уровень).

Сравнение доли выпускников, успешно сдавших и не преодолевших минимальный порог

Показатель не преодолевших минимальный порог по образовательным организациям края - 0,30

Показатель успешности сдачи по образовательным организациям края - 99,70



*Математика (базовый уровень).*  
*Результаты ЕГЭ в образовательных организациях*

Код ОО	Наименование ОО	Всего	Средний тестовый балл	Средний оценочный балл	Количество "5" и "4"		Количество "2"	
					чел.	%	чел.	%
<b>Амурский муниципальный район</b>								
120002	МБОУ СОШ № 2 г. Амуурска	45	16,04	4,47	40	88,89	1	2,22
120003	МБОУ СОШ № 3 г. Амуурска	39	18,05	4,87	39	100,00	0	0,00
120006	МБОУ СОШ № 6 г. Амуурска	44	15,07	4,20	36	81,82	3	6,82
120009	МБОУ СОШ № 9 г. Амуурска	19	17,11	4,58	18	94,74	0	0,00
120011	МБОУ СОШ № 3 п. Эльбан	47	14,96	4,23	39	82,98	1	2,13
220012	МБОУ СОШ п. Литовко	1	12,00	4,00	1	100,00	0	0,00
220013	МБОУ СОШ с. Вознесенское	7	15,57	4,29	6	85,71	0	0,00
220014	МБОУ СОШ п. Известковый	8	16,25	4,38	8	100,00	0	0,00
220015	МБОУ СОШ п. Санболи	4	16,50	4,50	4	100,00	0	0,00
220016	МБОУ СОШ п. Лесной	1	17,00	5,00	1	100,00	0	0,00
220019	МБОУ СОШ с. Болонь	10	15,20	4,30	10	100,00	0	0,00
220020	МБОУ СОШ с. Ачан	3	17,33	5,00	3	100,00	0	0,00
<b>Итого по району</b>		<b>228</b>	<b>16,03</b>	<b>4,44</b>	<b>205</b>	<b>89,91</b>	<b>5</b>	<b>2,19</b>
<b>Аяно-Майский муниципальный район</b>								
221001	МКОУ СОШ с. Аян	6	16,50	4,67	6	100,00	0	0,00
221002	МКОУ СОШ с. Нелькан	9	13,33	4,00	6	66,67	0	0,00
<b>Итого по району</b>		<b>15</b>	<b>14,60</b>	<b>4,27</b>	<b>12</b>	<b>80,00</b>	<b>0</b>	<b>0,00</b>
<b>Бикинский муниципальный район</b>								
122004	МБОУ СОШ № 6 г. Бикина	76	15,57	4,33	65	85,53	0	0,00
222002	МБОУ СОШ «Село Лончаково»	8	15,38	4,50	7	87,50	0	0,00
222009	МБОУ СОШ Лермонтовского с.п.	21	14,76	4,19	19	90,48	0	0,00
722004	Вечерние классы СОШ № 6 г. Бикина	14	11,71	3,57	7	50,00	0	0,00
<b>Итого по району</b>		<b>119</b>	<b>14,96</b>	<b>4,23</b>	<b>98</b>	<b>82,35</b>	<b>0</b>	<b>0,00</b>
<b>Ванинский муниципальный район</b>								
123003	МБОУ СОШ № 3 п. Ванино	23	18,17	4,83	23	100,00	0	0,00
123004	МБОУ СОШ № 4 п. Ванино	55	16,55	4,56	54	98,18	1	1,82
123005	МБОУ СОШ п. Высокогорный	13	14,31	4,08	10	76,92	0	0,00
123006	МБОУ СОШ п. Октябрьский	27	17,26	4,63	26	96,30	0	0,00
223007	МБОУ СОШ сельского поселения "Поселок Монгохото"	28	16,57	4,54	25	89,29	0	0,00
223008	МБОУ СОШ с. Кенада	8	12,75	3,75	5	62,50	0	0,00
223010	МБОУ СОШ п. Тумнин	12	13,67	4,00	10	83,33	0	0,00
223013	МБОУ СОШ п. Токи	13	11,00	3,62	7	53,85	2	15,38
723006	Вечерние классы СОШ р.п. Октябрьский	13	9,77	3,31	5	38,46	2	15,38
723007	Вечерние классы СОШ п. Монгохото	4	13,75	4,00	3	75,00	0	0,00

Код ОО	Наименование ОО	Всего	Средний тестовый балл	Средний оценочный балл	Количество "5" и "4"		Количество "2"	
					чел.	%	чел.	%
<b>Итого по району</b>		<b>196</b>	<b>15,48</b>	<b>4,34</b>	<b>168</b>	<b>85,71</b>	<b>5</b>	<b>2,55</b>
<b>Верхнебурейнский муниципальный район</b>								
124002	МБОУ Многопрофильный лицей р.п. Чегдомын	25	14,56	4,16	21	84,00	0	0,00
124004	МБОУ СОШ № 6 р.п. Чегдомын	38	15,42	4,26	34	89,47	0	0,00
124007	МБОУ СОШ № 10 р.п. Чегдомын	12	12,08	3,67	8	66,67	0	0,00
124010	МБОУ СОШ № 11	61	15,36	4,31	51	83,61	0	0,00
224006	МБОУ СОШ № 9 п.Софийск	5	11,20	3,60	3	60,00	0	0,00
224011	МБОУ СОШ № 17 п. Тырма	6	12,83	3,67	3	50,00	0	0,00
224012	МБОУ СОШ № 19 п.Алонка	1	18,00	5,00	1	100,00	0	0,00
224013	МБОУ СОШ № 20 п.Сулук	5	14,40	4,00	4	80,00	0	0,00
224015	МБОУ СОШ № 22 п.Этыркэн	7	10,29	3,29	2	28,57	0	0,00
724004	Вечерние классы СОШ № 6 р.п. Чегдомын	2	8,00	3,00	0	0,00	0	0,00
724010	Вечерние классы СОШ № 11 г.п. Новый Ургал	8	9,63	3,25	2	25,00	0	0,00
<b>Итого по району</b>		<b>170</b>	<b>14,24</b>	<b>4,08</b>	<b>129</b>	<b>75,88</b>	<b>0</b>	<b>0,00</b>
<b>Вяземский муниципальный район</b>								
125001	МБОУ СОШ № 1 г.Вяземского	22	13,95	4,05	19	86,36	0	0,00
125002	МБОУ СОШ № 2 г.Вяземского	24	15,92	4,50	22	91,67	0	0,00
125004	МБОУ СОШ № 20 г. Вяземского имени Ф.П.Котляра	23	14,78	4,13	20	86,96	0	0,00
225005	МБОУ СОШ № 1 пос. Дормидонтовка	9	17,78	4,78	9	100,00	0	0,00
225009	МБОУ СОШ с. Аван	8	17,25	4,63	8	100,00	0	0,00
<b>Итого по району</b>		<b>86</b>	<b>15,43</b>	<b>4,33</b>	<b>78</b>	<b>90,70</b>	<b>0</b>	<b>0,00</b>
<b>Комсомольский муниципальный район</b>								
226001	МБОУ СОШ Гурского с. п.	2	14,50	4,00	2	100,00	0	0,00
226002	МБОУ СОШ «Село Большая Картель»	5	16,80	4,60	5	100,00	0	0,00
226003	МБОУ СОШ Нижнехалбинского с.п.	3	13,67	4,00	2	66,67	0	0,00
226004	МБОУ СОШ Нижнетамбовского с.п.	5	18,00	5,00	5	100,00	0	0,00
226005	МБОУ СОШ Селихинского сельского поселения	10	17,20	4,70	10	100,00	0	0,00
226006	МБОУ СОШ Уктурского с.п.	8	14,63	4,25	7	87,50	0	0,00
226007	МБОУ СОШ Ягодненского с.п.	2	13,00	3,50	1	50,00	0	0,00
226008	МБОУ СОШ сельского поселения «Поселок Молодежный»	4	16,50	4,50	4	100,00	0	0,00
226009	МБОУ СОШ № 1 сельского поселения "Село Хурба"	7	14,86	4,29	6	85,71	0	0,00
226010	МБОУ СОШ Снежненского с.п.	2	18,50	5,00	2	100,00	0	0,00
226014	МБОУ СОШ № 2 сельского поселения "Село Пивань"	8	14,13	4,00	6	75,00	0	0,00



Код ОО	Наименование ОО	Всего	Средний тестовый балл	Средний оценочный балл	Количество "5" и "4"		Количество "2"	
					чел.	%	чел.	%
226016	МБОУ ООШ Гайтерского с.п.	5	14,20	3,80	4	80,00	0	0,00
226017	МБОУ СОШ сельского поселения "Село Новый Мир"	6	14,67	3,83	4	66,67	0	0,00
226018	МБОУ СОШ № 2 сельского поселения "Село Хурба"	17	17,47	4,71	16	94,12	0	0,00
226019	МБОУ СОШ № 1 сельского поселения "Село Пивань"	2	15,50	4,00	1	50,00	0	0,00
<b>Итого по району</b>		<b>86</b>	<b>15,88</b>	<b>4,37</b>	<b>75</b>	<b>87,21</b>	<b>0</b>	<b>0,00</b>
<b>Муниципальный район имени Лазо</b>								
127001	МБОУ СОШ № 1 р.п. Переяславка	42	13,19	3,88	32	76,19	1	2,38
127002	МБОУ СОШ № 2 р.п. Переяславка	9	13,56	3,67	5	55,56	0	0,00
127003	МБОУ СОШ № 1 р.п. Хор	15	17,13	4,60	15	100,00	0	0,00
127005	МБОУ СОШ № 3 р.п. Хор	16	14,06	3,94	12	75,00	1	6,25
127006	МБОУ СОШ р.п. Мухен	7	16,57	4,57	6	85,71	0	0,00
227007	МБОУ СОШ с. Георгиевка	8	13,25	3,88	6	75,00	0	0,00
227008	МБОУ СОШ с. Могилёвка	8	15,75	4,38	7	87,50	0	0,00
227009	МБОУ СОШ п. Сидима	2	18,00	5,00	2	100,00	0	0,00
227010	МБОУ СОШ с. Бичевая	2	17,00	4,50	2	100,00	0	0,00
227013	МБОУ СОШ с. Полетное	10	15,70	4,40	8	80,00	0	0,00
227014	МБОУ СОШ п. Обор им. Е.А. Дикопольцева	2	11,50	3,50	1	50,00	0	0,00
227017	МБОУ СОШ с. Святогорье	5	15,20	4,20	4	80,00	0	0,00
227018	МБОУ СОШ с. Черняево	6	16,83	4,67	6	100,00	0	0,00
227020	МБОУ СОШ п. Сукпай	1	15,00	4,00	1	100,00	0	0,00
227021	МБОУ СОШ с. Кругликово	5	13,20	4,00	4	80,00	0	0,00
227022	МБОУ СОШ п. Сита	2	17,00	4,50	2	100,00	0	0,00
<b>Итого по району</b>		<b>140</b>	<b>14,63</b>	<b>4,13</b>	<b>113</b>	<b>80,71</b>	<b>2</b>	<b>1,43</b>
<b>Нанайский муниципальный район</b>								
228004	МБОУ СОШ с. Лидога	9	14,56	4,11	7	77,78	0	0,00
228005	МБОУ СОШ п. Джонка	5	15,20	4,20	5	100,00	0	0,00
228006	МБОУ СОШ с. Маяк	10	17,10	4,80	10	100,00	0	0,00
228007	МБОУ СОШ № 1 с.Троицкое	26	16,12	4,54	24	92,31	0	0,00
228008	МБОУ СОШ с. Дубовый Мыс	3	15,33	4,33	2	66,67	0	0,00
228009	МБОУ СОШ с. Найхин	10	14,80	4,10	8	80,00	0	0,00
<b>Итого по району</b>		<b>63</b>	<b>15,73</b>	<b>4,41</b>	<b>56</b>	<b>88,89</b>	<b>0</b>	<b>0,00</b>
<b>Николаевский муниципальный район</b>								
129001	МБОУ СОШ № 1 г. Николаевска-на-Амуре	24	14,92	4,17	19	79,17	0	0,00
129002	МБОУ СОШ № 2 г. Николаевска-на-Амуре	25	16,04	4,40	22	88,00	0	0,00
129004	МБОУ СОШ № 4 г. Николаевска-на-Амуре	21	14,24	3,95	14	66,67	0	0,00
129005	МБОУ СОШ № 5 г. Николаевска-на-Амуре	17	15,65	4,41	15	88,24	0	0,00

Код ОО	Наименование ОО	Всего	Средний тестовый балл	Средний оценочный балл	Количество "5" и "4"		Количество "2"	
					чел.	%	чел.	%
129010	МБОУ СОШ р.п. Многовершинный	9	16,78	4,67	8	88,89	0	0,00
129011	МБОУ СОШ р.п. Лазарев	7	15,29	4,29	6	85,71	0	0,00
229009	МКОУ СОШ № 5 п. Маго	3	17,67	4,67	3	100,00	0	0,00
229013	МБОУ СОШ с. Константиновка	4	11,50	3,50	2	50,00	0	0,00
729005	Вечерние классы СОШ № 5 г. Николаевска-на-Амуре	2	7,00	2,50	0	0,00	1	50,00
<b>Итого по району</b>		<b>112</b>	<b>15,13</b>	<b>4,22</b>	<b>89</b>	<b>79,46</b>	<b>1</b>	<b>0,89</b>
<b>Охотский муниципальный район</b>								
130001	МКОУ СОШ № 1 р.п. Охотск	30	14,63	4,23	25	83,33	1	3,33
230003	МКОУ СОШ с. Булгин	3	15,67	4,33	2	66,67	0	0,00
230005	МКОУ СОШ с. Вострцево	3	11,33	3,33	1	33,33	0	0,00
230006	МКОУ СОШ с. Арка	10	11,80	3,80	7	70,00	0	0,00
230007	МКОУ СОШ п. Новая Иня	4	18,75	5,00	4	100,00	0	0,00
730008	МКОУ В(С)ОШ р.п. Охотск	3	11,33	3,67	2	66,67	0	0,00
<b>Итого по району</b>		<b>53</b>	<b>14,09</b>	<b>4,13</b>	<b>41</b>	<b>77,36</b>	<b>1</b>	<b>1,89</b>
<b>Муниципальный район имени Полины Осипенко</b>								
231001	МБОУ СОШ с. им. П.Осипенко	7	15,00	4,14	7	100,00	0	0,00
231002	МБОУ СОШ с. Бриакан	2	19,00	5,00	2	100,00	0	0,00
231003	МБОУ СОШ п. Херпучи	1	16,00	4,00	1	100,00	0	0,00
<b>Итого по району</b>		<b>10</b>	<b>15,90</b>	<b>4,30</b>	<b>10</b>	<b>100,00</b>	<b>0</b>	<b>0,00</b>
<b>Советско-Гаванский муниципальный район</b>								
132001	МБУОО СОШ № 1 г. Советская Гавань	67	16,90	4,66	67	100,00	0	0,00
132003	МБОУ СОШ № 3 имени А.И. Томилина	39	16,67	4,59	37	94,87	0	0,00
132004	МБУОО СОШ № 5 г. Советская Гавань	7	14,14	4,00	5	71,43	0	0,00
132005	МБУОО СОШ № 6 р.п. Лососина	18	15,11	4,28	15	83,33	0	0,00
132008	МБУОО СОШ № 15 р.п. Майский	9	16,22	4,56	9	100,00	0	0,00
132009	МБОУ СОШ № 16 р.п. Заветы Ильича	30	15,50	4,33	26	86,67	0	0,00
<b>Итого по району</b>		<b>170</b>	<b>16,26</b>	<b>4,51</b>	<b>159</b>	<b>93,53</b>	<b>0</b>	<b>0,00</b>
<b>Солнечный муниципальный район</b>								
133001	МБОУ СОШ № 1 р.п. Солнечный	33	16,24	4,48	30	90,91	0	0,00
133003	МБОУ СОШ № 3 р.п. Солнечный	20	15,50	4,30	16	80,00	0	0,00
233005	МБОУ СОШ п. Харпичан	3	12,67	3,67	2	66,67	0	0,00
233006	МБОУ СОШ п. Горин	15	14,40	4,07	13	86,67	0	0,00
233007	МБОУ СОШ п. Дуки	5	15,80	4,20	5	100,00	0	0,00
233008	МБОУ СОШ с. Кондон	4	16,75	4,50	4	100,00	0	0,00
233010	МБОУ СОШ п. Березовый	45	15,69	4,29	40	88,89	0	0,00
233011	МБОУ СОШ с. Эворон	9	14,56	4,11	7	77,78	0	0,00
233012	МБОУ СОШ п. Хурмули	9	16,22	4,44	8	88,89	0	0,00

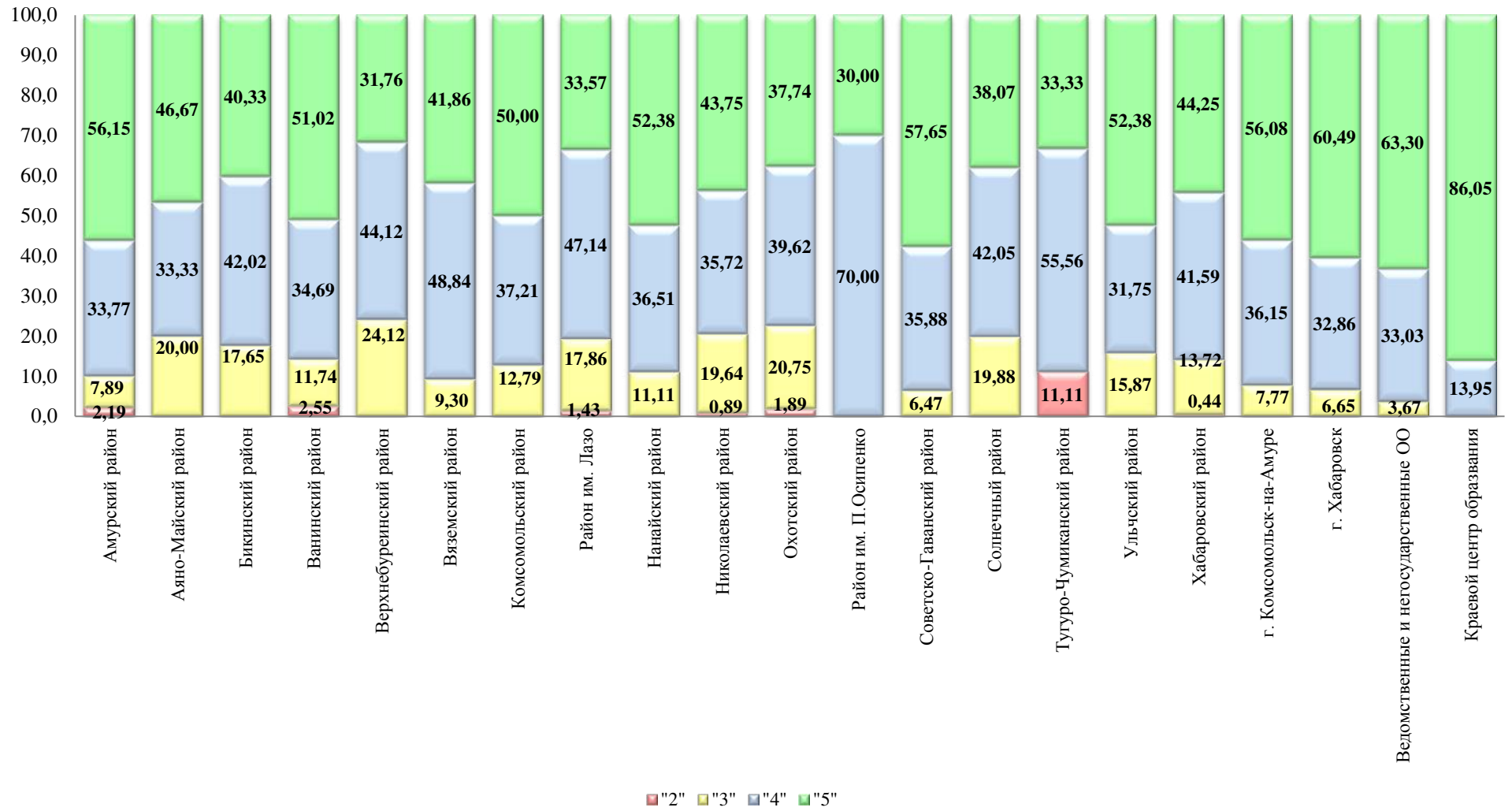
Код ОО	Наименование ОО	Всего	Средний тестовый балл	Средний оценочный балл	Количество "5" и "4"		Количество "2"	
					чел.	%	чел.	%
233013	МБОУ СОШ п.Джамку	6	18,17	5,00	6	100,00	0	0,00
733006	УКП МБОУ СОШ п.Горин	6	12,17	3,67	4	66,67	0	0,00
733010	МБОУ В(С)ОШ п. Березовый	21	10,14	3,29	6	28,57	0	0,00
<b>Итого по району</b>		<b>176</b>	<b>14,91</b>	<b>4,18</b>	<b>141</b>	<b>80,11</b>	<b>0</b>	<b>0,00</b>
<b>Тугуро-Чумиканский муниципальный район</b>								
234001	МКОУ СОШ с. Чумикан	9	14,44	4,11	8	88,89	1	11,11
<b>Итого по району</b>		<b>9</b>	<b>14,44</b>	<b>4,11</b>	<b>8</b>	<b>88,89</b>	<b>1</b>	<b>11,11</b>
<b>Ульчский муниципальный район</b>								
235001	МБОУ СОШ с. Сусанино	4	15,00	4,50	3	75,00	0	0,00
235002	МБОУ СОШ с. Богородское	18	14,94	4,11	14	77,78	0	0,00
235005	МБОУ СОШ с. Булава	6	17,50	4,67	6	100,00	0	0,00
235006	МБОУ СОШ п. Де-Кастри	6	17,83	4,83	6	100,00	0	0,00
235007	МБОУ СОШ с. Киселевка	5	18,40	4,80	5	100,00	0	0,00
235008	МБОУ СОШ с. Большие Санники	1	16,00	4,00	1	100,00	0	0,00
235009	МБОУ СОШ с. Солонцы	1	19,00	5,00	1	100,00	0	0,00
235010	МБОУ СОШ с. Софийск	5	15,00	4,40	5	100,00	0	0,00
235011	МБОУ СОШ п. Циммермановка	5	17,00	4,60	5	100,00	0	0,00
235012	МБОУ СОШ п. Быстринск	3	13,67	3,67	1	33,33	0	0,00
235013	МБОУ СОШ п. Тыр	2	17,50	4,50	2	100,00	0	0,00
235014	МБОУ СОШ п. Маринский рейд	7	13,29	4,00	4	57,14	0	0,00
<b>Итого по району</b>		<b>63</b>	<b>15,83</b>	<b>4,37</b>	<b>53</b>	<b>84,13</b>	<b>0</b>	<b>0,00</b>
<b>Хабаровский муниципальный район</b>								
136013	МКОУ СОШ р.п. Корфовский	8	16,50	4,63	8	100,00	0	0,00
236001	МКОУ СОШ с. Бычиха	9	17,00	4,56	8	88,89	0	0,00
236002	МКОУ СОШ с. Восточное	14	16,57	4,43	13	92,86	0	0,00
236003	МКОУ СОШ с. Вятское	1	18,00	5,00	1	100,00	0	0,00
236004	МКОУ СОШ с. Галкино	1	17,00	5,00	1	100,00	0	0,00
236006	МКОУ СОШ с. Дружба	6	16,83	4,50	5	83,33	0	0,00
236007	МКОУ СОШ с. Елабуга	5	13,80	4,20	4	80,00	0	0,00
236008	МКОУ СОШ с. Ильинка	8	16,75	4,63	8	100,00	0	0,00
236010	МКОУ СОШ № 1 с. Князе- Волконское	6	15,50	4,50	5	83,33	0	0,00
236011	МКОУ СОШ № 2 с. Князе- Волконское-1	9	16,56	4,56	9	100,00	0	0,00
236012	МКОУ СОШ с. Корсаково-1	4	15,50	4,25	3	75,00	0	0,00
236014	МКОУ СОШ п. Кукан	6	14,17	3,83	5	83,33	0	0,00
236015	МКОУ СОШ с. Малышево	4	16,50	4,50	3	75,00	0	0,00
236016	МКОУ СОШ с. Мирное	12	13,33	3,83	7	58,33	0	0,00
236017	МКОУ СОШ с. Мичуринское	3	13,67	4,00	2	66,67	0	0,00
236019	МКОУ СОШ № 1 с. Некрасовка	19	16,11	4,42	18	94,74	0	0,00
236020	МКОУ СОШ № 2 с. Некрасовка	17	15,24	4,18	15	88,24	0	0,00
236021	МКОУ СОШ с. Осиновая	9	17,44	4,78	8	88,89	0	0,00

Код ОО	Наименование ОО	Всего	Средний тестовый балл	Средний оценочный балл	Количество "5" и "4"		Количество "2"	
					чел.	%	чел.	%
	Речка							
236022	МКОУ СОШ п. Победа	2	14,00	4,00	2	100,00	0	0,00
236023	МКОУ СОШ с. Ракитное	9	15,89	4,33	8	88,89	0	0,00
236024	МКОУ СОШ с. Сергеевка	12	17,25	4,75	12	100,00	0	0,00
236025	МКОУ СОШ с. Сикачи-Алян	1	14,00	4,00	1	100,00	0	0,00
236026	МКОУ СОШ с. Таежное	20	15,30	4,25	20	100,00	0	0,00
<b>Итого по району</b>		<b>226</b>	<b>15,36</b>	<b>4,30</b>	<b>194</b>	<b>85,84</b>	<b>1</b>	<b>0,44</b>
<b>Городской округ "Город Комсомольск-на-Амуре"</b>								
137001	МОУ гимназия № 1	29	16,52	4,48	29	100,00	0	0,00
137002	МОУ СОШ № 3	29	16,93	4,62	27	93,10	0	0,00
137003	МОУ СОШ № 4	54	17,76	4,81	54	100,00	0	0,00
137004	МОУ СОШ № 5	25	16,56	4,52	25	100,00	0	0,00
137007	МОУ СОШ № 8	30	14,40	4,13	26	86,67	0	0,00
137008	МОУ гимназия № 9	31	16,84	4,61	30	96,77	0	0,00
137011	МОУ СОШ № 14	28	16,04	4,46	26	92,86	0	0,00
137012	МОУ СОШ № 15	17	13,94	4,00	13	76,47	0	0,00
137013	МОУ СОШ с УИОП № 16	57	16,93	4,60	55	96,49	0	0,00
137014	МОУ ЦО "Открытие"	49	14,78	4,14	39	79,59	0	0,00
137017	МОУ СШ № 22	28	15,93	4,36	26	92,86	0	0,00
137018	МОУ СОШ № 23	52	16,25	4,44	49	94,23	0	0,00
137019	МОУ СОШ № 24	30	17,27	4,73	30	100,00	0	0,00
137022	МОУ СОШ № 27	50	17,32	4,62	48	96,00	0	0,00
137025	МОУ СОШ № 30	28	14,57	4,18	24	85,71	0	0,00
137026	МОУ СОШ № 31	28	17,25	4,75	28	100,00	0	0,00
137027	МОУ СОШ № 32	33	15,67	4,42	29	87,88	0	0,00
137028	МОУ Лицей № 33	7	17,29	4,71	7	100,00	0	0,00
137029	МОУ СОШ № 34	21	16,48	4,57	19	90,48	0	0,00
137030	МОУ СОШ № 35	15	14,80	4,20	13	86,67	0	0,00
137031	МОУ СОШ № 36	26	15,08	4,27	22	84,62	0	0,00
137032	МОУ СОШ № 37	24	16,63	4,54	23	95,83	0	0,00
137035	МОУ СОШ № 42	31	17,00	4,68	30	96,77	0	0,00
137036	МОУ гимназия № 45	45	17,91	4,80	44	97,78	0	0,00
137037	МОУ СОШ № 50	27	17,04	4,56	26	96,30	0	0,00
137038	МОУ СОШ № 51	27	17,81	4,78	26	96,30	0	0,00
137039	МОУ СОШ № 53	27	14,44	4,11	22	81,48	0	0,00
137041	МБОУ лицей № 1	11	18,91	5,00	11	100,00	0	0,00
737011	Вечерние классы СОШ № 14	29	12,55	3,66	18	62,07	0	0,00
137001	МОУ гимназия № 1	29	16,52	4,48	29	100,00	0	0,00
<b>Итого по городскому округу</b>		<b>888</b>	<b>16,30</b>	<b>4,48</b>	<b>819</b>	<b>92,23</b>	<b>0</b>	<b>0,00</b>
<b>Городской округ "Город Хабаровск"</b>								
138001	МБОУ Математический лицей	27	17,70	4,70	26	96,30	0	0,00
138002	МАОУ Многопрофильный лицей	31	18,06	4,84	31	100,00	0	0,00
138003	МАОУ "Военно-москвой лицей"	27	16,70	4,63	26	96,30	0	0,00
138004	МАОУ "Политехнический лицей"	60	17,65	4,82	60	100,00	0	0,00

Код ОО	Наименование ОО	Всего	Средний тестовый балл	Средний оценочный балл	Количество "5" и "4"		Количество "2"	
					чел.	%	чел.	%
138005	МБОУ лицей "РИТМ"	31	18,48	4,84	31	100,00	0	0,00
138006	МАОУ "ЛИТ"	12	18,83	5,00	12	100,00	0	0,00
138007	МАОУ "Лицей "Ступени""	45	18,44	4,89	45	100,00	0	0,00
138008	МБОУ лицей "Вектор"	24	17,42	4,71	24	100,00	0	0,00
138009	МАОУ Экономическая гимназия	51	17,31	4,67	49	96,08	0	0,00
138010	МБОУ гимназия № 1	86	17,14	4,63	83	96,51	0	0,00
138011	МБОУ гимназия № 3	141	16,87	4,58	135	95,74	0	0,00
138012	МАОУ гимназия № 4	51	18,25	4,92	51	100,00	0	0,00
138013	МБОУ гимназия № 5	53	17,55	4,75	52	98,11	0	0,00
138014	МАОУ гимназия № 6	17	17,24	4,71	16	94,12	0	0,00
138015	МБОУ гимназия № 7	60	16,52	4,48	56	93,33	0	0,00
138016	МБОУ гимназия № 8	30	17,27	4,70	29	96,67	0	0,00
138017	МБОУ СОШ № 1	25	17,68	4,72	25	100,00	0	0,00
138019	МБОУ СОШ № 6	21	14,71	4,24	19	90,48	0	0,00
138020	МБОУ "СШ "Успех"	20	16,35	4,50	18	90,00	0	0,00
138021	МБОУ СОШ № 9	26	17,04	4,65	26	100,00	0	0,00
138022	МАОУ "СШ № 10"	30	16,87	4,60	28	93,33	0	0,00
138023	МБОУ СОШ с УИОП № 11	64	16,39	4,47	61	95,31	0	0,00
138024	МБОУ СОШ № 12	55	18,20	4,82	55	100,00	0	0,00
138025	МБОУ СОШ № 13	26	15,23	4,31	22	84,62	0	0,00
138027	МБОУ СОШ № 16	21	14,62	4,19	17	80,95	0	0,00
138028	МБОУ кадетская школа № 1	31	15,35	4,19	29	93,55	0	0,00
138029	МБОУ СОШ № 19	21	15,43	4,33	19	90,48	0	0,00
138031	МБОУ СОШ № 24 им. Д. Желудкова	26	15,88	4,38	24	92,31	0	0,00
138032	МБОУ СОШ № 26	26	17,50	4,77	26	100,00	0	0,00
138033	МАОУ СШ № 27	40	15,63	4,40	37	92,50	0	0,00
138034	МБОУ СОШ № 29	22	18,27	4,86	22	100,00	0	0,00
138035	МБОУ СОШ № 30	86	17,09	4,59	85	98,84	0	0,00
138036	МБОУ СОШ № 32	47	16,53	4,47	44	93,62	0	0,00
138037	МАОУ "СШ № 33"	28	16,61	4,54	26	92,86	0	0,00
138039	МАОУ "СШ № 35"	27	13,41	3,85	18	66,67	0	0,00
138041	МАОУ "СШ № 37"	28	17,18	4,71	27	96,43	0	0,00
138042	МБОУ СОШ № 38	23	14,48	4,04	18	78,26	0	0,00
138043	МБОУ СОШ № 39	23	16,13	4,52	22	95,65	0	0,00
138044	МАОУ "СШ № 40" им. Г. К. Жукова	23	15,61	4,26	20	86,96	0	0,00
138045	МАОУ СОШ № 41	25	15,60	4,32	22	88,00	0	0,00
138046	МБОУ СОШ № 43	47	16,09	4,38	41	87,23	0	0,00
138047	МБОУ СОШ № 44	28	17,25	4,68	27	96,43	0	0,00
138049	МБОУ СОШ № 46	25	14,88	4,12	20	80,00	0	0,00
138050	МБОУ СОШ № 47 им. В.А.Тамгина	26	16,35	4,50	25	96,15	0	0,00
138051	МБОУ "СШ № 49 имени героев-даманцев"	60	17,10	4,62	58	96,67	0	0,00

Код ОО	Наименование ОО	Всего	Средний тестовый балл	Средний оценочный балл	Количество "5" и "4"		Количество "2"	
					чел.	%	чел.	%
138053	МБОУ СОШ № 52	27	17,04	4,67	26	96,30	0	0,00
138056	МБОУ СОШ № 56	28	16,39	4,57	28	100,00	0	0,00
138061	МБОУ СОШ № 62	32	16,78	4,63	30	93,75	0	0,00
138062	МБОУ СОШ № 63	55	15,80	4,40	50	90,91	0	0,00
138063	МАОУ "СШ № 3"	21	14,57	4,10	18	85,71	0	0,00
138064	МБОУ СОШ № 66	21	14,00	4,05	16	76,19	0	0,00
138065	МБОУ СОШ № 67	24	15,25	4,33	20	83,33	0	0,00
138066	МБОУ СОШ № 68	26	17,23	4,69	25	96,15	0	0,00
138067	МБОУ СОШ № 70	28	14,29	4,07	22	78,57	0	0,00
138068	МБОУ СОШ № 72	21	16,86	4,67	20	95,24	0	0,00
138071	МБОУ СОШ № 76	30	14,70	4,17	25	83,33	0	0,00
138072	МАОУ СОШ № 77	48	17,92	4,79	46	95,83	0	0,00
138073	МБОУ СОШ № 15	48	15,94	4,42	44	91,67	0	0,00
138074	МБОУ СОШ с УИОП № 80	48	17,83	4,79	47	97,92	0	0,00
138075	МБОУ "СШ № 83"	45	16,91	4,67	45	100,00	0	0,00
138077	МБОУ СОШ № 85	30	16,93	4,70	29	96,67	0	0,00
138078	МБОУ СОШ № 87	20	16,05	4,40	19	95,00	0	0,00
138079	МБОУ СОШ № 1 п. Берёзовка	20	16,30	4,45	19	95,00	0	0,00
138080	МБОУ СОШ № 2 п. Берёзовка	19	13,79	4,00	16	84,21	0	0,00
738025	МБОУ СОШ № 13 (очно- заочные классы)	12	11,50	3,67	6	50,00	0	0,00
738033	МБОУ "ВШ № 10"	28	12,71	3,64	15	53,57	0	0,00
738042	Вечерние классы СОШ № 38	4	12,75	4,00	3	75,00	0	0,00
<b>Итого по городскому округу</b>		<b>2331</b>	<b>16,59</b>	<b>4,54</b>	<b>2176</b>	<b>93,35</b>	<b>0</b>	<b>0,00</b>
<b>Ведомственные и негосударственные образовательные организации</b>								
326011	ФГКОУ СОШ № 140	10	16,80	4,60	10	100,00	0	0,00
336012	ФГКОУ СОШ № 162	14	17,57	4,71	14	100,00	0	0,00
338013	Лицей ФГБОУ ВПО "ДВГУПС"	40	17,90	4,80	39	97,50	0	0,00
437001	Школа-интернат № 30 ОАО "РЖД"	18	14,39	4,17	16	88,89	0	0,00
438005	ЧОУ СОШ "Алые паруса"	10	16,90	4,50	9	90,00	0	0,00
438006	ЧОУ СШ "Азимут"	10	15,50	4,40	10	100,00	0	0,00
438007	ЧОУ "ШКОЛА "ТАЛАНТ"	5	18,20	4,80	5	100,00	0	0,00
438008	ЧОУ "Ор авнер"	2	17,50	4,50	2	100,00	0	0,00
<b>Итого по ОО</b>		<b>109</b>	<b>16,87</b>	<b>4,60</b>	<b>105</b>	<b>96,33</b>	<b>0</b>	<b>0,00</b>
<b>Краевые образовательные организации</b>								
900002	КГБОУ ШИ 2	2	12,50	3,50	1	50,00	0	0,00
900007	КГАОУ "КЦО"	43	18,49	4,86	43	100,00	0	0,00
<b>Итого по ОО</b>		<b>45</b>	<b>18,22</b>	<b>4,80</b>	<b>44</b>	<b>97,78</b>	<b>0</b>	<b>0,00</b>
<b>ИТОГО ПО КРАЮ</b>		<b>5295</b>	<b>16,10</b>	<b>4,44</b>	<b>4773</b>	<b>90,14</b>	<b>16</b>	<b>0,30</b>

*Математика (базовый уровень). Распределение результатов участников ЕГЭ по диапазонам тестовых баллов*



*Математика (базовый уровень). Средние оценочные баллы ЕГЭ  
«лучших» и «худших» образовательных организаций*

<b>Муниципальный район, городской округ, ОО</b>	<b>Средний балл "лучшей" школы</b>	<b>Средний балл "худшей" школы</b>	<b>Средний балл по району</b>
Амурский район	5,00	4,00	<b>4,44</b>
Аяно-Майский район	4,67	4,00	<b>4,27</b>
Бикинский район	4,50	3,57	<b>4,23</b>
Ванинский район	4,83	3,31	<b>4,34</b>
Верхнебуреинский район	5,00	3,00	<b>4,08</b>
Вяземский район	4,78	4,05	<b>4,33</b>
Комсомольский район	5,00	3,50	<b>4,37</b>
Район им. Лазо	5,00	3,50	<b>4,13</b>
Нанайский район	4,80	4,10	<b>4,41</b>
Николаевский район	4,67	2,50	<b>4,22</b>
Охотский район	5,00	3,33	<b>4,13</b>
Район им. П.Осипенко	5,00	4,00	<b>4,30</b>
Советско-Гаванский район	4,66	4,00	<b>4,51</b>
Солнечный район	5,00	3,29	<b>4,18</b>
Тугуро-Чумиканский район	4,11	4,11	<b>4,11</b>
Ульчский район	5,00	3,67	<b>4,37</b>
Хабаровский район	5,00	3,67	<b>4,30</b>
г. Комсомольск-на-Амуре	5,00	3,66	<b>4,48</b>
г. Хабаровск	5,00	3,64	<b>4,54</b>
Ведомственные и негосударственные ОО	4,80	4,17	<b>4,60</b>
Краевой центр образования	4,86	4,86	<b>4,86</b>
Краевые ОО	3,50	3,50	<b>3,50</b>
<b>Средний показатель по образовательным организациям края</b>	<b>4,44</b>		



*Математика (базовый уровень). Статистика выполнения заданий*

<b>Задания с кратким ответом</b>	<b>1</b>	<b>2</b>	<b>3</b>	<b>4</b>	<b>5</b>	<b>6</b>	<b>7</b>	<b>8</b>	<b>9</b>	<b>10</b>
<b>Выполнено</b>	4718	4852	4935	5095	4728	4139	4812	4343	4995	4470
<b>% выполнения</b>	89,10	91,63	93,20	96,22	89,29	78,17	90,88	82,02	94,33	84,42

<b>Задания с кратким ответом</b>	<b>11</b>	<b>12</b>	<b>13</b>	<b>14</b>	<b>15</b>	<b>16</b>	<b>17</b>	<b>18</b>	<b>19</b>	<b>20</b>
<b>Выполнено</b>	5184	5130	3471	4608	4260	3288	2555	4997	3573	1082
<b>% выполнения</b>	97,90	96,88	65,55	87,03	80,45	62,10	48,25	94,37	67,48	20,43

*Физика. Средний балл участников ЕГЭ*

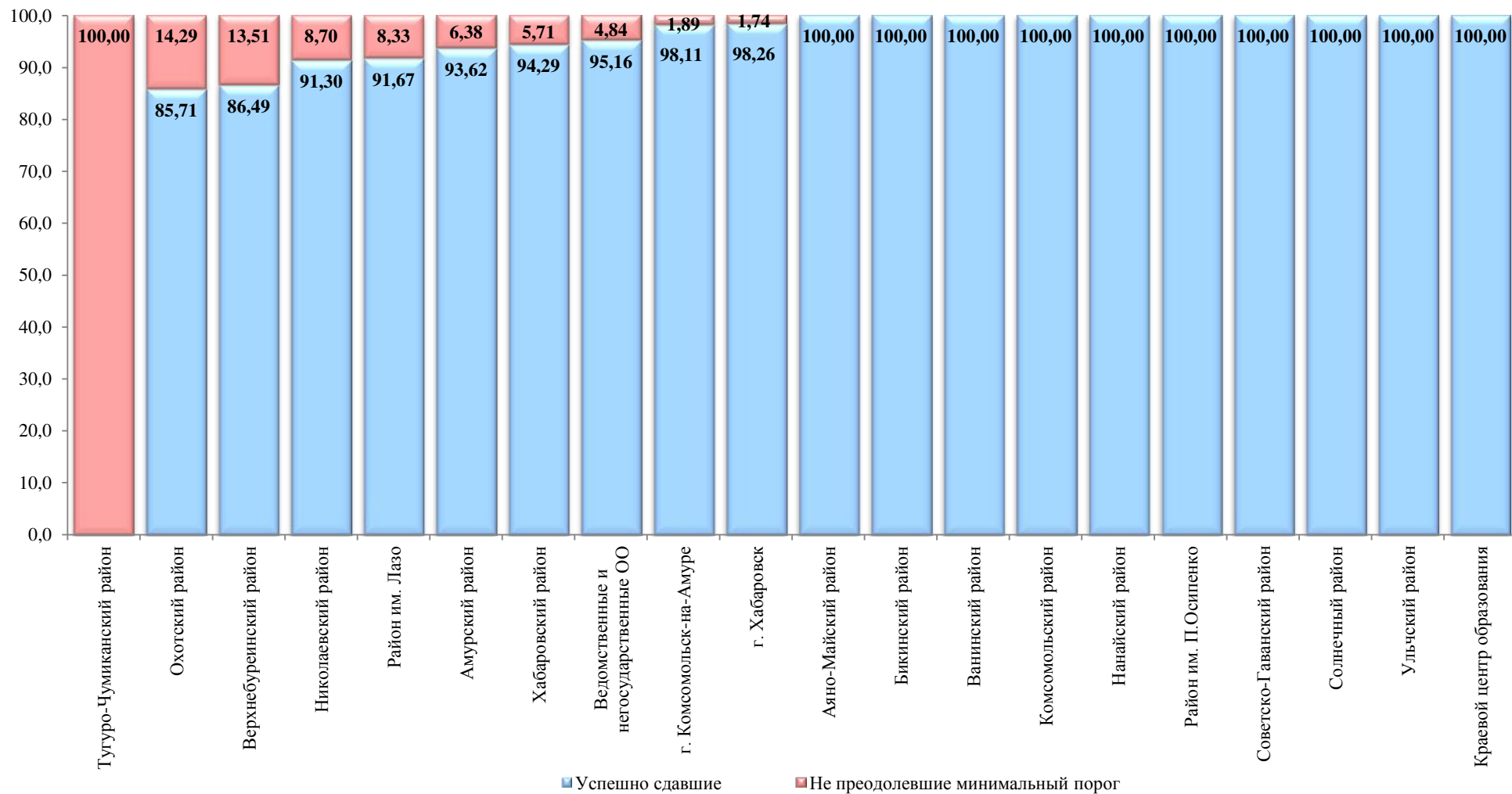
№ п/п	Муниципальный район, городской округ	ФИЗИКА							
		2011	2012	2013	2014	2015	2016	2017	2018
1.	г. Хабаровск	51,4	49,0	55,2	52,0	54,9	51,0	54,2	53,3
2.	Ванинский район	47,0	43,3	46,5	44,9	48,1	46,3	50,4	53,3
3.	г. Комсомольск-на-Амуре	52,4	48,2	56,3	51,0	53,6	52,3	53,1	52,5
4.	Нанайский район	40,9	53,1	60,5	48,6	48,0	44,4	52,2	52,3
5.	Советско-Гаванский район	48,6	48,1	62,4	50,2	49,3	51,6	54,5	51,6
6.	Николаевский район	49,3	50,1	54,8	37,6	47,1	43,7	48,0	50,6
7.	Комсомольский район	48,0	47,2	55,2	50,0	49,8	51,4	57,9	50,1
8.	Бикинский район	50,4	50,0	53,2	44,6	49,2	45,2	52,1	50,1
9.	Солнечный район	49,3	43,9	50,9	45,2	50,4	51,0	49,8	49,7
10.	Ульчский район	46,6	42,9	52,0	39,8	46,7	41,8	50,3	49,0
11.	Амурский район	46,6	42,2	50,0	45,3	51,4	46,0	48,8	48,0
12.	Охотский район	39,5	48,5	-	42,7	39,5	40,8	41,7	47,7
13.	Вяземский район	43,4	44,6	54,1	45,8	41,8	42,4	46,6	47,4
14.	Хабаровский район	53,3	46,7	55,6	44,9	52,5	46,5	48,2	46,8
15.	Район им. Лазо	46,8	49,4	45,9	45,7	48,6	44,5	43,6	45,2
16.	Аяно-Майский район	48,7	40,0	35,5	-	41,0	46,0	-	44,0
17.	Район им. П. Осипенко	56,4	43,3	53,9	40,0	53,3	-	60,0	41,0
18.	Верхнебуреинский район	50,6	44,0	55,6	45,2	44,2	43,0	44,7	38,0
19.	Тугуро-Чумиканский район	-	49,0	46,0	42,0	-	35,8	32,0	30,0
<b>ПО КРАЮ</b>		<b>50,4</b>	<b>50,3</b>	<b>47,6</b>	<b>54,2</b>	<b>49,1</b>	<b>52,3</b>	<b>49,0</b>	<b>50,8</b>

Результаты ЕГЭ по физике

№ п/п	Наименование района, округа, образовательной организации	2017 г.			2018 г.				
		Всего участников	Не превысили минимальный порог (< 36 баллов)		Средний тестовый балл	Всего участников	Не превысили минимальный порог (< 36 баллов)		Средний тестовый балл
			чел.	%			чел.	%	
1	Амурский район	47	3	6,38	48,81	69	7	10,14	48,03
2	Аяно-Майский район	-	-	-	-	1	0	0,00	44,00
3	Бикинский район	14	0	0,00	52,07	24	1	4,17	50,13
4	Ванинский район	50	0	0,00	50,40	52	1	1,92	53,27
5	Верхнебуреинский район	37	5	13,51	44,68	58	20	34,48	37,98
6	Вяземский район	15	1	6,67	46,60	21	1	4,76	47,43
7	Комсомольский район	12	0	0,00	57,92	21	0	0,00	50,14
8	Район им. Лазо	36	3	8,33	43,58	18	1	5,56	45,17
9	Нанайский район	10	0	0,00	52,20	7	0	0,00	52,29
10	Николаевский район	23	2	8,70	48,04	13	2	15,38	50,62
11	Охотский район	7	1	14,29	41,71	11	0	0,00	47,73
12	Район им. П.Осипенко	1	0	0,00	60,00	2	0	0,00	41,00
13	Советско-Гаванский район	43	0	0,00	54,47	41	2	4,88	51,56
14	Солнечный район	31	0	0,00	49,77	31	2	6,45	49,68
15	Тугуро-Чумиканский район	1	1	100,00	32,00	1	1	100,00	30,00
16	Ульчский район	10	0	0,00	50,30	9	0	0,00	49,00
17	Хабаровский район	35	2	5,71	48,23	40	4	10,00	46,78
18	г. Комсомольск-на-Амуре	264	5	1,89	53,14	215	12	5,58	52,49
19	г. Хабаровск	575	10	1,74	54,19	620	37	5,97	53,28
<b>Итого по муниципальным школам</b>		<b>1211</b>	<b>33</b>	<b>2,73</b>	<b>52,38</b>	<b>1254</b>	<b>33</b>	<b>7,26</b>	<b>51,31</b>
20	Ведомственные и негосударственные ОО	62	3	4,84	52,23	61	3	4,92	52,03
21	Краевые ОО	1	0	0,00	40,00	-	-	0,00	58,30
	Краевой центр образования	9	0	0,00	66,89	10	0	0,00	0,00
<b>Итого по школам</b>		<b>1283</b>	<b>36</b>	<b>2,81</b>	<b>52,49</b>	<b>1325</b>	<b>36</b>	<b>7,09</b>	<b>51,40</b>
22	Выпускники прошлых лет	91	15	16,48	41,33	68	15	33,82	39,65
<b>Итого по краю</b>		<b>1374</b>	<b>51</b>	<b>3,71</b>	<b>51,75</b>	<b>1393</b>	<b>117</b>	<b>8,40</b>	<b>50,82</b>

*Физика. Сравнение доли выпускников, успешно сдавших и не преодолевших минимальный порог баллов*

Показатель не преодолевших минимальный порог по образовательным организациям края - 7,09  
Показатель успешности сдачи по образовательным организациям края - 92,91



*Физика. Результаты ЕГЭ в образовательных организациях*

Код ОО	Наименование ОО	Всего	Не преодолели порог, < 36 баллов		Средний тестовый балл	Набрали 55 баллов и более		Набрали 80 баллов и более	
			чел.	%		чел.	%	чел.	%
<b>Амурский муниципальный район</b>									
120002	МБОУ СОШ № 2 г. Амуурска	12	2	16,67	50,58	3	25,00	1	8,33
120003	МБОУ СОШ № 3 г.Амуурска	21	0	0,00	53,90	5	23,81	2	9,52
120006	МБОУ СОШ № 6 г.Амуурска	14	4	28,57	40,43	4	28,57	0	0,00
120009	МБОУ СОШ № 9 г. Амуурска	7	0	0,00	50,00	2	28,57	0	0,00
120011	МБОУ СОШ № 3 п.Эльбан	9	0	0,00	46,78	1	11,11	0	0,00
220012	МБОУ СОШ п. Литовко	5	1	20,00	39,20	0	0,00	0	0,00
220014	МБОУ СОШ п. Известковый	1	0	0,00	42,00	0	0,00	0	0,00
<b>Итого по району</b>		<b>69</b>	<b>7</b>	<b>10,14</b>	<b>48,03</b>	<b>15</b>	<b>21,74</b>	<b>3</b>	<b>4,35</b>
<b>Аяно-Майский муниципальный район</b>									
221001	МКОУ СОШ с. Аян	1	0	0,00	44,00	0	0,00	0	0,00
<b>Итого по району</b>		<b>1</b>	<b>0</b>	<b>0,00</b>	<b>44,00</b>	<b>0</b>	<b>0,00</b>	<b>0</b>	<b>0,00</b>
<b>Бикинский муниципальный район</b>									
122004	МБОУ СОШ № 6 г. Бикина	19	1	5,26	51,05	6	31,58	0	0,00
222002	МБОУ СОШ «Село Лончаково»	3	0	0,00	46,00	1	33,33	0	0,00
222009	МБОУ СОШ Лермонтовского с.п.	2	0	0,00	47,50	0	0,00	0	0,00
<b>Итого по району</b>		<b>24</b>	<b>1</b>	<b>4,17</b>	<b>50,13</b>	<b>7</b>	<b>29,17</b>	<b>0</b>	<b>0,00</b>
<b>Ванинский муниципальный район</b>									
123003	МБОУ СОШ № 3 п. Ванино	19	0	0,00	54,16	6	31,58	1	5,26
123004	МБОУ СОШ № 4 п. Ванино	19	0	0,00	56,68	10	52,63	1	5,26
123006	МБОУ СОШ п. Октябрьский	7	0	0,00	46,86	2	28,57	0	0,00
223007	МБОУ СОШ сельского поселения "Поселок Монгохто"	3	0	0,00	65,00	1	33,33	1	33,33
223008	МБОУ СОШ с. Кенада	1	1	100,00	27,00	0	0,00	0	0,00
223013	МБОУ СОШ п. Токи	2	0	0,00	36,00	0	0,00	0	0,00
223010	МБОУ СОШ п. Тумнин	1	0	0,00	42,00	0	0,00	0	0,00
<b>Итого по району</b>		<b>50</b>	<b>0</b>	<b>0,00</b>	<b>50,40</b>	<b>19</b>	<b>36,54</b>	<b>3</b>	<b>5,77</b>
<b>Верхнебуреинский муниципальный район</b>									
124002	МБОУ Многопрофильный лицей р.п. Чегдомын	12	5	41,67	37,67	2	16,67	0	0,00
124004	МБОУ СОШ № 6 р.п. Чегдомын	15	4	26,67	39,07	0	0,00	0	0,00
124007	МБОУ СОШ № 10 р.п. Чегдомын	4	3	75,00	35,00	0	0,00	0	0,00
124010	МБОУ СОШ № 11	23	6	26,09	39,09	2	8,70	0	0,00
224006	МБОУ СОШ № 9 п.Софийск	1	1	100,00	20,00	0	0,00	0	0,00
224011	МБОУ СОШ № 17 п. Тьрма	2	0	0,00	43,00	0	0,00	0	0,00
224015	МБОУ СОШ № 22 п.Этыркэн	1	1	100,00	20,00	0	0,00	0	0,00
<b>Итого по району</b>		<b>58</b>	<b>20</b>	<b>34,48</b>	<b>37,98</b>	<b>4</b>	<b>6,90</b>	<b>0</b>	<b>0,00</b>
<b>Вяземский муниципальный район</b>									
125001	МБОУ СОШ № 1	7	1	14,29	44,86	1	14,29	0	0,00

Код ОО	Наименование ОО	Всего	Не преодолели порог, < 36 баллов		Средний тестовый балл	Набрали 55 баллов и более		Набрали 80 баллов и более	
			чел.	%		чел.	%	чел.	%
	г.Вяземского								
125002	МБОУ СОШ № 2 г.Вяземского	7	0	0,00	53,29	1	33,33	0	0,00
125004	МБОУ СОШ № 20 г. Вяземского имени Ф.П.Котляра	3	0	0,00	45,33	0	0,00	0	0,00
225009	МБОУ СОШ с. Аван	4	0	0,00	43,25	1	50,00	0	0,00
<b>Итого по району</b>		<b>21</b>	<b>1</b>	<b>4,76</b>	<b>47,43</b>	<b>3</b>	<b>14,29</b>	<b>0</b>	<b>0,00</b>
<b>Комсомольский муниципальный район</b>									
226002	МБОУ СОШ «Село Большая Картель»	3	0	0,00	49,67	1	33,33	0	0,00
226003	МБОУ СОШ Нижнехалбинского с.п.	1	0	0,00	42,00	0	0,00	0	0,00
226004	МБОУ СОШ Нижнетамбовского с.п.	1	0	0,00	44,00	0	0,00	0	0,00
226005	МБОУ СОШ Селихинского сельского поселения	4	0	0,00	55,00	2	50,00	0	0,00
226008	МБОУ СОШ сельского поселения «Поселок Молодежный»	3	0	0,00	44,67	0	0,00	0	0,00
226009	МБОУ СОШ № 1 сельского поселения "Село Хурба"	1	0	0,00	41,00	0	0,00	0	0,00
226010	МБОУ СОШ Снежненского с.п.	2	0	0,00	67,50	2	100,00	0	0,00
226014	МБОУ СОШ № 2 сельского поселения "Село Пивань"	1	0	0,00	42,00	0	0,00	0	0,00
226018	МБОУ СОШ № 2 сельского поселения "Село Хурба"	5	0	0,00	49,20	2	40,00	0	0,00
<b>Итого по району</b>		<b>21</b>	<b>0</b>	<b>0,00</b>	<b>50,14</b>	<b>7</b>	<b>33,33</b>	<b>0</b>	<b>0,00</b>
<b>Муниципальный район имени Лазо</b>									
127001	МБОУ СОШ № 1 р.п. Переяславка	4	0	0,00	42,25	1	25,00	0	0,00
127002	МБОУ СОШ № 2 р.п. Переяславка	3	1	33,33	36,67	0	0,00	0	0,00
127003	МБОУ СОШ № 1 р.п. Хор	4	0	0,00	48,75	1	25,00	0	0,00
127005	МБОУ СОШ № 3 р.п. Хор	1	0	0,00	49,00	0	0,00	0	0,00
127006	МБОУ СОШ р.п. Мухен	3	0	0,00	50,00	0	0,00	0	0,00
227013	МБОУ СОШ с. Полетное	1	0	0,00	39,00	0	0,00	0	0,00
227017	МБОУ СОШ с. Святогорье	1	0	0,00	49,00	0	0,00	0	0,00
227022	МБОУ СОШ п. Сита	1	0	0,00	52,00	0	0,00	0	0,00
<b>Итого по району</b>		<b>18</b>	<b>1</b>	<b>5,56</b>	<b>45,17</b>	<b>2</b>	<b>11,11</b>	<b>0</b>	<b>0,00</b>
<b>Нанайский муниципальный район</b>									
228004	МБОУ СОШ с. Лидога	1	0	0,00	50,33	2	66,67	0	0,00
228006	МБОУ СОШ с. Маяк	2	0	0,00	41,67	0	0,00	0	0,00
228007	МБОУ СОШ № 1 с.Троицкое	2	0	0,00	49,50	1	50,00	0	0,00
228008	МБОУ СОШ с. Дубовый Мыс	1	0	0,00	84,00	0	0,00	1	100,00
228009	МБОУ СОШ с. Найхин	1	0	0,00	49,75	0	0,00	0	0,00
<b>Итого по району</b>		<b>7</b>	<b>0</b>	<b>0,00</b>	<b>52,29</b>	<b>0</b>	<b>0,00</b>	<b>1</b>	<b>14,29</b>
<b>Николаевский муниципальный район</b>									

Код ОО	Наименование ОО	Всего	Не преодолели порог, < 36 баллов		Средний тестовый балл	Набрали 55 баллов и более		Набрали 80 баллов и более	
			чел.	%		чел.	%	чел.	%
129001	МБОУ СОШ № 1 г. Николаевска-на-Амуре	3	1	33,33	50,33	2	66,67	0	0,00
129002	МБОУ СОШ № 2 г. Николаевска-на-Амуре	3	1	33,33	41,67	0	0,00	0	0,00
129004	МБОУ СОШ № 4 г. Николаевска-на-Амуре	2	0	0,00	49,50	1	50,00	0	0,00
129005	МБОУ СОШ № 5 г. Николаевска-на-Амуре	1	0	0,00	84,00	0	0,00	1	100,00
129010	МБОУ СОШ р.п. Многовершинный	4	0	0,00	49,75	0	0,00	0	0,00
<b>Итого по району</b>		<b>13</b>	<b>2</b>	<b>15,38</b>	<b>50,62</b>	<b>3</b>	<b>23,08</b>	<b>1</b>	<b>7,69</b>
<b>Охотский муниципальный район</b>									
130001	МКОУ СОШ № 1 р.п. Охотск	9	0	0,00	48,11	1	11,11	0	0,00
230006	МКОУ СОШ с. Арка	2	0	0,00	46,00	0	0,00	0	0,00
<b>Итого по району</b>		<b>11</b>	<b>0</b>	<b>0,00</b>	<b>47,73</b>	<b>1</b>	<b>9,09</b>	<b>0</b>	<b>0,00</b>
<b>Муниципальный район имени П. Осипенко</b>									
231001	МБОУ СОШ с. им. П.Осипенко	2	0	0,00	41,00	0	0,00	0	0,00
<b>Итого по району</b>		<b>2</b>	<b>0</b>	<b>0,00</b>	<b>41,00</b>	<b>0</b>	<b>0,00</b>	<b>0</b>	<b>0,00</b>
<b>Советско-Гаванский муниципальный район</b>									
132001	МБУОО СОШ № 1 г. Советская Гавань	11	0	0,00	53,27	4	36,36	0	0,00
132003	МБОУ СОШ № 3 имени А.И. Томилина	11	0	0,00	50,18	4	36,36	0	0,00
132005	МБУОО СОШ № 6 р.п. Лососина	5	0	0,00	57,40	3	60,00	0	0,00
132008	МБУОО СОШ № 15 р.п. Майский	4	0	0,00	53,75	2	50,00	0	0,00
132009	МБОУ СОШ № 16 р.п. Заветы Ильича	10	2	20,00	47,40	3	30,00	0	0,00
<b>Итого по району</b>		<b>41</b>	<b>2</b>	<b>4,88</b>	<b>51,56</b>	<b>16</b>	<b>39,02</b>	<b>0</b>	<b>0,00</b>
<b>Солнечный муниципальный район</b>									
133001	МБОУ СОШ № 1 р.п. Солнечный	12	1	8,33	52,25	2	16,67	1	8,33
133003	МБОУ СОШ № 3 р.п. Солнечный	4	0	0,00	48,50	1	25,00	0	0,00
233005	МБОУ СОШ п. Харпичан	1	0	0,00	36,00	0	0,00	0	0,00
233006	МБОУ СОШ п. Горин	5	0	0,00	47,40	1	20,00	0	0,00
233007	МБОУ СОШ п. Дуки	2	0	0,00	51,00	0	0,00	0	0,00
233010	МБОУ СОШ п. Березовый	4	0	0,00	57,00	2	50,00	0	0,00
233012	МБОУ СОШ п. Хурмули	1	1	100,00	33,00	0	0,00	0	0,00
233013	МБОУ СОШ п.Джамку	1	0	0,00	39,00	0	0,00	0	0,00
733010	МБОУ В(С)ОШ п. Березовый	1	0	0,00	44,00	0	0,00	0	0,00
<b>Итого по району</b>		<b>31</b>	<b>2</b>	<b>6,45</b>	<b>49,68</b>	<b>6</b>	<b>19,35</b>	<b>1</b>	<b>3,23</b>
<b>Тугуро-Чумиканский муниципальный район</b>									
234001	МКОУ СОШ с. Чумикан	1	1	100,00	30,00	0	0,00	0	0,00
<b>Итого по району</b>		<b>1</b>	<b>1</b>	<b>100,00</b>	<b>30,00</b>	<b>0</b>	<b>0,00</b>	<b>0</b>	<b>0,00</b>
<b>Ульчский муниципальный район</b>									
235001	МБОУ СОШ с. Сусанино	2	0	0,00	46,50	0	0,00	0	0,00

Код ОО	Наименование ОО	Всего	Не преодолели порог, < 36 баллов		Средний тестовый балл	Набрали 55 баллов и более		Набрали 80 баллов и более	
			чел.	%		чел.	%	чел.	%
235002	МБОУ СОШ с. Богородское	2	0	0,00	52,50	0	0,00	0	0,00
235006	МБОУ СОШ п. Де-Кастри	2	0	0,00	48,50	0	0,00	0	0,00
235007	МБОУ СОШ с. Киселевка	2	0	0,00	49,00	0	0,00	0	0,00
235011	МБОУ СОШ п. Циммермановка	1	0	0,00	48,00	0	0,00	0	0,00
<b>Итого по району</b>		<b>9</b>	<b>0</b>	<b>0,00</b>	<b>49,00</b>	<b>0</b>	<b>0,00</b>	<b>0</b>	<b>0,00</b>
<b>Хабаровский муниципальный район</b>									
136013	МКОУ СОШ р.п. Корфовский	2	0	0,00	55,50	1	50,00	0	0,00
236001	МКОУ СОШ с. Бычиха	2	1	50,00	51,50	1	50,00	0	0,00
236002	МКОУ СОШ с. Восточное	3	0	0,00	54,33	1	33,33	0	0,00
236003	МКОУ СОШ с. Вятское	1	0	0,00	57,00	1	100,00	0	0,00
236006	МКОУ СОШ с. Дружба	1	0	0,00	68,00	1	100,00	0	0,00
236007	МКОУ СОШ с. Елабуга	1	0	0,00	41,00	0	0,00	0	0,00
236010	МКОУ СОШ № 1 с. Князе-Волконское	2	0	0,00	46,50	1	50,00	0	0,00
236011	МКОУ СОШ № 2 с. Князе-Волконское-1	2	0	0,00	48,50	0	0,00	0	0,00
236012	МКОУ СОШ с. Корсаково-1	2	0	0,00	39,50	0	0,00	0	0,00
236015	МКОУ СОШ с. Малышево	1	0	0,00	48,00	0	0,00	0	0,00
236016	МКОУ СОШ с. Мирное	1	0	0,00	41,00	0	0,00	0	0,00
236019	МКОУ СОШ № 1 с. Некрасовка	3	0	0,00	52,33	2	66,67	0	0,00
236020	МКОУ СОШ № 2 с. Некрасовка	4	0	0,00	42,50	0	0,00	0	0,00
236021	МКОУ СОШ с. Осиновая Речка	3	0	0,00	49,00	1	33,33	0	0,00
236023	МКОУ СОШ с. Ракитное	1	0	0,00	42,00	0	0,00	0	0,00
236024	МКОУ СОШ с. Сергеевка	2	0	0,00	43,50	0	0,00	0	0,00
236026	МКОУ СОШ с. Таежное	5	3	60,00	36,40	0	0,00	0	0,00
236027	МКОУ СОШ с. Тополево	2	0	0,00	46,00	0	0,00	0	0,00
736029	МКВ(С)ОУ В(С)ОШ с. Тополево	2	0	0,00	46,50	0	0,00	0	0,00
<b>Итого по району</b>		<b>40</b>	<b>4</b>	<b>10,00</b>	<b>46,78</b>	<b>9</b>	<b>22,50</b>	<b>0</b>	<b>0,00</b>
<b>Городской округ "Город Комсомольск-на-Амуре"</b>									
137001	МОУ гимназия № 1	2	0	0,00	47,50	1	50,00	0	0,00
137002	МОУ СОШ № 3	8	1	12,50	50,13	2	25,00	0	0,00
137003	МОУ СОШ № 4	18	0	0,00	49,72	5	27,78	0	0,00
137004	МОУ СОШ № 5	8	1	12,50	50,88	2	25,00	1	12,50
137007	МОУ СОШ № 8	2	1	50,00	40,50	1	50,00	0	0,00
137008	МОУ гимназия № 9	20	0	0,00	52,05	7	35,00	0	0,00
137012	МОУ СОШ № 15	4	0	0,00	51,75	2	50,00	0	0,00
137013	МОУ СОШ с УИОП № 16	15	1	6,67	49,33	4	26,67	0	0,00
137014	МОУ ЦО "Открытие"	7	3	42,86	40,43	0	0,00	0	0,00
137017	МОУ СШ № 22	7	0	0,00	45,43	0	0,00	0	0,00

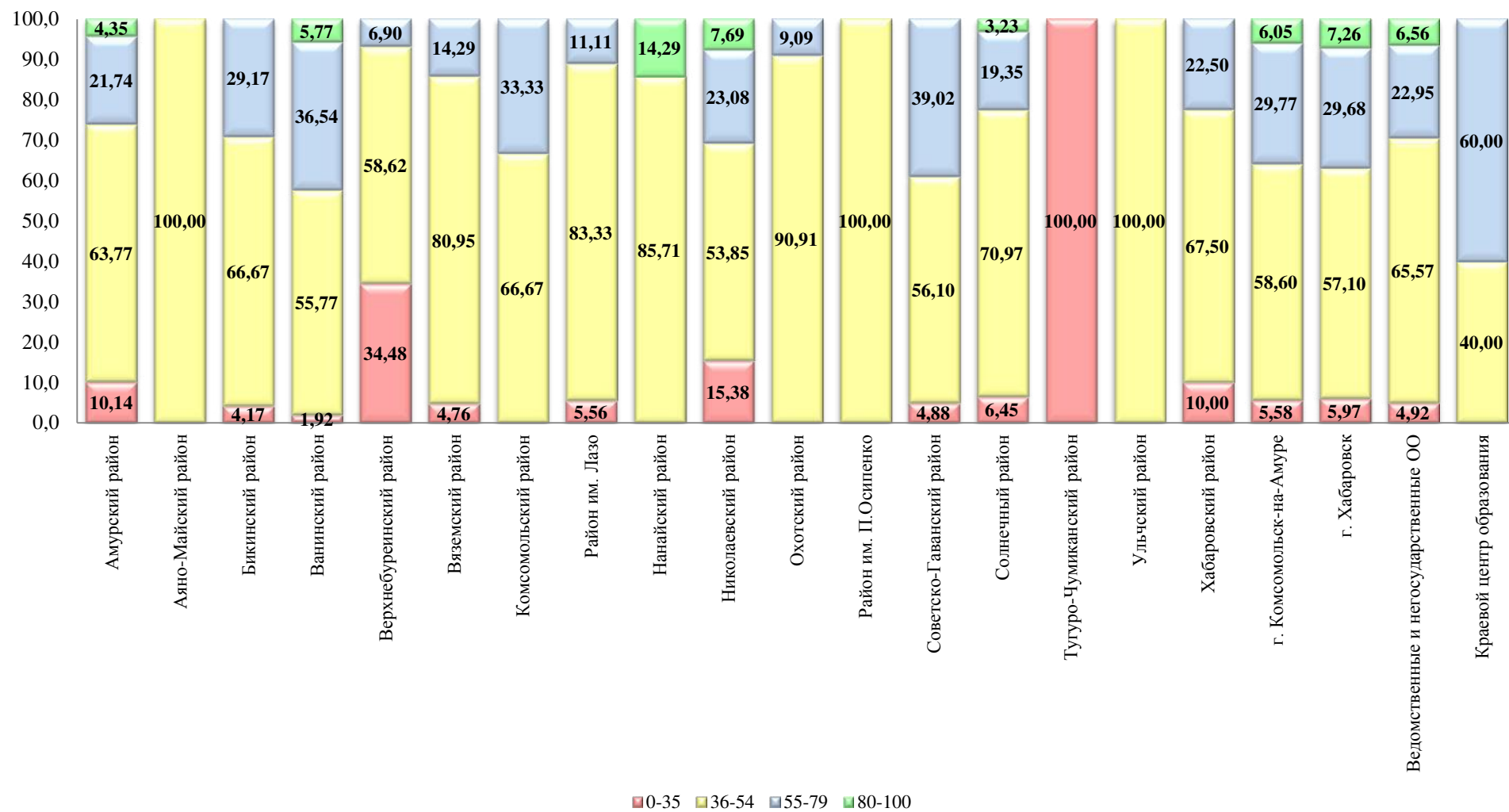


Код ОО	Наименование ОО	Всего	Не преодолели порог, < 36 баллов		Средний тестовый балл	Набрали 55 баллов и более		Набрали 80 баллов и более	
			чел.	%		чел.	%	чел.	%
137018	МОУ СОШ № 23	7	1	14,29	39,86	0	0,00	0	0,00
137019	МОУ СОШ № 24	6	1	16,67	48,67	1	16,67	1	16,67
137022	МОУ СОШ № 27	20	0	0,00	66,35	10	50,00	5	25,00
137025	МОУ СОШ № 30	2	0	0,00	57,00	1	50,00	0	0,00
137026	МОУ СОШ № 31	4	0	0,00	55,25	0	0,00	1	25,00
137027	МОУ СОШ № 32	8	0	0,00	56,13	4	50,00	0	0,00
137028	МОУ Лицей № 33	9	0	0,00	64,67	6	66,67	1	11,11
137029	МОУ СОШ № 34	5	0	0,00	47,00	0	0,00	0	0,00
137030	МОУ СОШ № 35	6	0	0,00	42,33	1	16,67	0	0,00
137031	МОУ СОШ № 36	7	1	14,29	44,71	2	28,57	0	0,00
137032	МОУ СОШ № 37	1	0	0,00	42,00	0	0,00	0	0,00
137035	МОУ СОШ № 42	8	1	12,50	53,38	2	25,00	1	12,50
137036	МОУ гимназия № 45	13	0	0,00	51,85	4	30,77	0	0,00
137037	МОУ СОШ № 50	5	0	0,00	62,80	4	80,00	0	0,00
137038	МОУ СОШ № 51	7	1	14,29	45,43	1	14,29	0	0,00
137039	МОУ СОШ № 53	4	0	0,00	51,75	1	25,00	0	0,00
137041	МБОУ лицей № 1	10	0	0,00	68,90	3	30,00	3	30,00
737011	Вечерние классы СОШ № 14	2	0	0,00	40,50	0	0,00	0	0,00
<b>Итого по городскому округу</b>		<b>215</b>	<b>12</b>	<b>5,58</b>	<b>52,49</b>	<b>64</b>	<b>29,77</b>	<b>13</b>	<b>6,05</b>
<b>Городской округ "Город Хабаровск"</b>									
138001	МБОУ Математический лицей	22	0	0,00	61,62	18	69,23	3	11,54
138002	МАОУ Многопрофильный лицей	10	1	10,00	46,42	0	0,00	0	0,00
138003	МАОУ "Военно-москвой лицей"	9	2	22,22	48,67	1	33,33	0	0,00
138004	МАОУ "Политехнический лицей"	16	0	0,00	49,95	5	26,32	0	0,00
138005	МБОУ лицей "РИТМ"	6	0	0,00	56,90	3	30,00	1	10,00
138006	МАОУ "ЛИТ"	30	0	0,00	73,74	28	90,32	12	38,71
138007	МАОУ "Лицей "Ступени""	9	0	0,00	61,43	6	85,71	1	14,29
138008	МБОУ лицей "Вектор"	5	0	0,00	57,14	13	59,09	1	4,55
138009	МАОУ Экономическая гимназия	14	1	7,14	52,13	2	25,00	1	12,50
138010	МБОУ гимназия № 1	21	1	4,76	59,75	3	75,00	0	0,00
138011	МБОУ гимназия № 3	32	0	0,00	59,07	19	63,33	3	10,00
138012	МАОУ гимназия № 4	13	0	0,00	62,67	6	66,67	2	22,22
138013	МБОУ гимназия № 5	7	1	14,29	57,00	2	66,67	0	0,00
138014	МАОУ гимназия № 6	8	0	0,00	75,73	10	45,45	11	50,00
138015	МБОУ гимназия № 7	9	0	0,00	49,00	4	40,00	0	0,00
138016	МБОУ гимназия № 8	6	0	0,00	43,67	1	11,11	0	0,00
138017	МБОУ СОШ № 1	8	0	0,00	49,63	4	25,00	0	0,00
138019	МБОУ СОШ № 6	2	1	50,00	55,83	3	50,00	0	0,00

Код ОО	Наименование ОО	Всего	Не преодолели порог, < 36 баллов		Средний тестовый балл	Набрали 55 баллов и более		Набрали 80 баллов и более	
			чел.	%		чел.	%	чел.	%
138020	МБОУ "СШ "Успех"	3	0	0,00	78,67	14	46,67	15	50,00
138021	МБОУ СОШ № 9	5	1	20,00	61,89	4	44,44	2	22,22
138022	МАОУ "СШ № 10"	8	0	0,00	56,60	0	0,00	1	20,00
138023	МБОУ СОШ с УИОП № 11	14	0	0,00	57,00	7	50,00	1	7,14
138024	МБОУ СОШ № 12	17	0	0,00	53,48	9	42,86	0	0,00
138025	МБОУ СОШ № 13	7	1	14,29	51,34	10	31,25	0	0,00
138027	МБОУ СОШ № 16	6	2	33,33	55,62	6	46,15	0	0,00
138028	МБОУ кадетская школа № 1	16	2	12,50	58,43	2	28,57	1	14,29
138029	МБОУ СОШ № 19	5	0	0,00	57,38	6	75,00	0	0,00
138031	МБОУ СОШ № 24 им. Д. Желудкова	8	2	25,00	65,22	4	44,44	2	22,22
138032	МБОУ СОШ № 26	8	0	0,00	65,00	4	66,67	1	16,67
138033	МАОУ СШ № 27	11	0	0,00	46,50	0	0,00	0	0,00
138034	МБОУ СОШ № 29	5	1	20,00	34,50	0	0,00	0	0,00
138035	МБОУ СОШ № 30	22	0	0,00	54,33	2	66,67	0	0,00
138036	МБОУ СОШ № 32	12	1	8,33	47,80	2	40,00	0	0,00
138037	МАОУ "СШ № 33"	11	0	0,00	44,88	0	0,00	0	0,00
138039	МАОУ "СШ № 35"	3	1	33,33	63,50	7	50,00	2	14,29
138041	МАОУ "СШ № 37"	10	0	0,00	65,00	8	47,06	3	17,65
138043	МБОУ СОШ № 39	3	0	0,00	43,57	0	0,00	0	0,00
138044	МАОУ "СШ № 40" им. Г. К. Жукова	3	0	0,00	43,83	2	33,33	0	0,00
138045	МАОУ СОШ № 41	4	0	0,00	41,00	0	0,00	0	0,00
138046	МБОУ СОШ № 43	10	1	10,00	52,80	3	60,00	0	0,00
138047	МБОУ СОШ № 44	13	1	7,69	40,38	0	0,00	0	0,00
138049	МБОУ СОШ № 46	6	2	33,33	49,25	1	12,50	0	0,00
138050	МБОУ СОШ № 47 им. В.А.Тамгина	13	0	0,00	47,36	3	27,27	0	0,00
138051	МБОУ "СШ № 49 имени героев-даманцев"	14	0	0,00	51,80	3	60,00	0	0,00
138053	МБОУ СОШ № 52	7	0	0,00	53,86	7	31,82	1	4,55
138056	МБОУ СОШ № 56	7	0	0,00	44,83	2	16,67	0	0,00
138061	МБОУ СОШ № 62	11	0	0,00	50,18	0	0,00	1	9,09
138062	МБОУ СОШ № 63	16	4	25,00	43,00	1	33,33	0	0,00
138063	МАОУ "СШ № 3"	10	4	40,00	46,90	0	0,00	0	0,00
138064	МБОУ СОШ № 66	4	0	0,00	51,00	1	33,33	0	0,00
138065	МБОУ СОШ № 67	10	0	0,00	44,33	0	0,00	0	0,00
138066	МБОУ СОШ № 68	4	0	0,00	48,00	1	25,00	0	0,00
138067	МБОУ СОШ № 70	1	0	0,00	51,40	1	10,00	1	10,00
138068	МБОУ СОШ № 72	12	0	0,00	46,54	1	7,69	0	0,00
138071	МБОУ СОШ № 76	6	1	16,67	41,00	2	33,33	0	0,00
138072	МАОУ СОШ № 77	15	1	6,67	51,92	4	30,77	0	0,00

Код ОО	Наименование ОО	Всего	Не преодолели порог, < 36 баллов		Средний тестовый балл	Набрали 55 баллов и более		Набрали 80 баллов и более	
			чел.	%		чел.	%	чел.	%
138073	МБОУ СОШ № 15	13	2	15,38	57,79	8	57,14	0	0,00
138074	МБОУ СОШ с УИОП № 80	13	0	0,00	54,29	1	14,29	1	14,29
138075	МБОУ "СШ № 83"	10	1	10,00	49,00	2	28,57	0	0,00
138077	МБОУ СОШ № 85	6	0	0,00	49,36	2	18,18	0	0,00
138078	МБОУ СОШ № 87	2	0	0,00	45,00	4	25,00	0	0,00
138079	МБОУ СОШ № 1 п. Берёзовка	2	0	0,00	37,20	0	0,00	0	0,00
138080	МБОУ СОШ № 2 п. Берёзовка	3	1	33,33	51,75	1	25,00	0	0,00
738025	МБОУ СОШ № 13 (очно-заочные классы)	2	0	0,00	50,00	3	30,00	0	0,00
738033	МБОУ "ВШ № 10"	2	1	50,00	65,50	4	100,00	0	0,00
<b>Итого по городскому округу</b>		<b>620</b>	<b>37</b>	<b>5,97</b>	<b>53,28</b>	<b>184</b>	<b>29,68</b>	<b>45</b>	<b>7,26</b>
<b>Ведомственные и негосударственные образовательные организации</b>									
326011	ФГКОУ СОШ № 140	4	1	25,00	45,25	1	25,00	0	0,00
336012	ФГКОУ СОШ № 162	2	0	0,00	45,50	0	0,00	0	0,00
338013	Лицей ФГБОУ ВПО "ДВГУПС"	34	1	2,94	54,44	7	20,59	4	11,76
437001	Школа-интернат № 30 ОАО "РЖД"	8	1	12,50	48,75	3	37,50	0	0,00
437003	Лицей при ФГБОУ ВПО "КнАГТУ"	8	0	0,00	51,63	1	12,50	0	0,00
438006	ЧОУ СШ "Азимут"	3	0	0,00	39,33	0	0,00	0	0,00
438007	ЧОУ "ШКОЛА "ТАЛАНТ"	1	0	0,00	62,00	1	100,00	0	0,00
438008	ЧОУ "Ор авнер"	1	0	0,00	68,00	1	100,00	0	0,00
<b>Итого по ОО</b>		<b>61</b>	<b>3</b>	<b>4,92</b>	<b>52,03</b>	<b>14</b>	<b>22,95</b>	<b>4</b>	<b>6,56</b>
<b>Краевые образовательные организации</b>									
900007	КГАОУ "КЦО"	10	0	58,30	58,30	58,30	60,00	0	0,00
<b>Итого по ОО</b>		<b>10</b>	<b>0</b>	<b>0,00</b>	<b>58,30</b>	<b>6</b>	<b>60,00</b>	<b>0</b>	<b>0,00</b>
<b>ИТОГО ПО КРАЮ</b>		<b>1325</b>	<b>94</b>	<b>7,09</b>	<b>51,40</b>	<b>360</b>	<b>27,17</b>	<b>71</b>	<b>5,36</b>

Физика. Распределение результатов участников ЕГЭ по диапазонам тестовых баллов



*Физика. Средние тестовые баллы ЕГЭ  
«лучших» и «худших» образовательных организаций*

<b>Муниципальный район, городской округ, ОО</b>	<b>Средний балл "лучшей" школы</b>	<b>Средний балл "худшей" школы</b>	<b>Средний балл по району</b>
Амурский район	53,90	39,20	48,03
Аяно-Майский район	44,00	44,00	44,00
Бикинский район	51,05	46,00	50,13
Ванинский район	65,00	27,00	53,27
Верхнебуреинский район	43,00	20,00	37,98
Вяземский район	53,29	43,25	47,43
Комсомольский район	67,50	41,00	50,14
Район им. Лазо	52,00	36,67	45,17
Нанайский район	69,00	42,50	52,29
Николаевский район	84,00	41,67	50,62
Охотский район	48,11	46,00	47,73
Район им. П.Осипенко	41,00	41,00	41,00
Советско-Гаванский район	57,40	47,40	51,56
Солнечный район	57,00	33,00	49,68
Тугуро-Чумиканский район	30,00	30,00	30,00
Ульчский район	52,50	46,50	49,00
Хабаровский район	68,00	36,40	46,78
г. Комсомольск-на-Амуре	68,90	39,86	52,49
г. Хабаровск	65,50	37,20	53,28
Ведомственные и негосударственные ОО	68,00	39,33	52,03
Краевой центр образования	58,30	58,30	58,30
<b>Средний показатель по образовательным организациям края</b>	<b>51,40</b>		

*Физика. Статистика выполнения заданий с кратким ответом*

Задания с кратким ответом	1	2	3	4	5	6	7	8	9	10	11	12	13
Выполнено	1034	1038	704	855	429	590	463	1202	1011	526	527	531	765
% выполнения	74,23	74,52	50,54	61,38	30,80	42,35	33,24	86,29	72,58	37,76	37,83	38,12	54,92
Выполнено частично	0	0	0	0	723	536	440	0	0	0	664	458	0
% частичного выполнения	0,00	0,00	0,00	0,00	51,90	38,48	31,59	0,00	0,00	0,00	47,67	32,88	0,00

Задания с кратким ответом	14	15	16	17	18	19	20	21	22	23	24	25	26	27
Выполнено	633	605	465	560	948	1123	769	566	638	1056	472	333	372	272
% выполнения	45,44	43,43	33,38	40,20	68,05	80,62	55,20	40,63	45,80	75,81	33,88	23,91	26,70	19,53
Выполнено частично	0	0	603	538	282	0	0	133	0	0	676	0	0	0
% частичного выполнения	0,00	0,00	43,29	38,62	20,24	0,00	0,00	9,55	0,00	0,00	48,53	0,00	0,00	0,00

*Физика. Статистика выполнения заданий с развернутым ответом*

Задания с развернутым ответом	28	29	30	31	32
Выполнено	7	138	216	33	133
% выполнения	0,50	9,91	15,51	2,37	9,55
Частично выполнено	88	337	232	91	185
% частичного выполнения	6,32	24,19	16,65	6,53	13,28

*Химия. Средний балл участников ЕГЭ*

№ п/п	Муниципальный район, городской округ	ХИМИЯ							
		2011	2012	2013	2014	2015	2016	2017	2018
1.	г. Комсомольск-на-Амуре	53,2	52,3	68,9	60,1	60,0	53,7	55,9	56,9
2.	Советско-Гаванский район	51,0	48,9	61,2	57,1	59,0	51,1	59,2	53,1
3.	г. Хабаровск	53,9	54,8	68,3	55,7	58,5	50,8	57,9	52,8
4.	Солнечный район	52,2	56,7	73,2	52,8	57,6	52,3	37,4	52,2
5.	Ванинский район	55,5	54,6	63,8	50,3	50,9	47,9	42,8	50,4
6.	Район им. Лазо	53,0	51,3	53,1	52,4	45,0	36,3	43,4	49,3
7.	Район им. П. Осипенко	47,5	59,0	-	68,0	62,0	66,0	44,0	49,0
8.	Нанайский район	46,3	42,8	74,0	56,8	59,7	52,3	50,6	47,3
9.	Николаевский район	54,4	38,3	72,9	55,5	60,2	42,0	40,6	44,5
10.	Вяземский район	45,2	54,0	54,0	52,5	45,3	39,6	35,2	41,1
11.	Хабаровский район	48,8	47,4	62,6	45,1	51,8	41,8	45,3	39,6
12.	Комсомольский район	52,1	47,5	55,2	58,6	54,3	42,9	51,8	39,0
13.	Ульчский район	37,5	41,2	60,7	50,0	34,7	43,0	35,4	38,3
14.	Амурский район	58,0	48,7	58,8	51,4	52,1	51,3	47,1	37,7
15.	Верхнебуреинский район	46,8	46,1	58,1	44,6	43,2	38,8	52,0	37,2
16.	Охотский район	-	39,0	-	-	33,0	32,3	-	37,0
17.	Бикинский район	61,0	53,5	64,3	47,8	52,5	47,6	60,8	31,0
18.	Аяно-Майский район	-	41,5	62,0	-	36,0	30,3	38,0	-
19.	Тугуро-Чумиканский район	-	-	-	-	56,0	-	-	-
<b>ПО КРАЮ</b>		<b>52,9</b>	<b>52,4</b>	<b>51,6</b>	<b>64,2</b>	<b>54,8</b>	<b>55,7</b>	<b>48,7</b>	<b>50,3</b>

Результаты ЕГЭ по химии

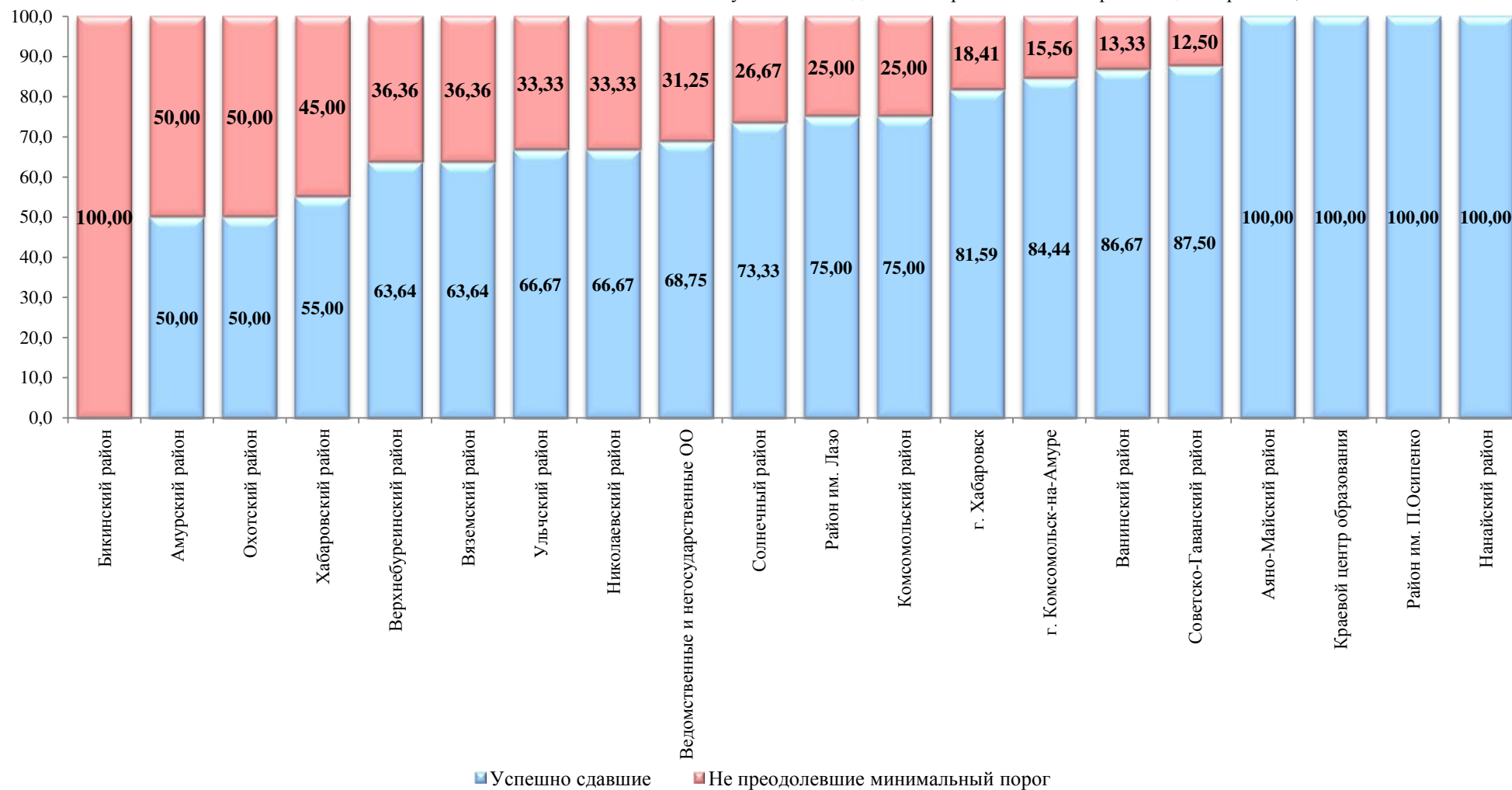
№ п/п	Наименование района, округа, образовательной организации	2017 г.				2018 г.			
		Всего участников	Не превысили минимальный порог (< 36 баллов)		Средний тестовый балл	Всего участников	Не превысили минимальный порог (< 36 баллов)		Средний тестовый балл
			чел.	%			чел.	%	
1	Амурский район	16	4	25,00	47,06	18	9	50,00	37,72
2	Аяно-Майский район	1	0	0,00	38,00	-	-	-	-
3	Бикинский район	4	0	0,00	60,75	1	1	100,00	31,00
4	Ванинский район	12	2	16,67	42,75	15	2	13,33	50,40
5	Верхнебуреинский район	3	1	33,33	52,00	11	4	36,36	37,18
6	Вяземский район	6	3	50,00	35,17	11	4	36,36	41,09
7	Комсомольский район	4	0	0,00	51,75	4	1	25,00	39,00
8	Район им. Лазо	11	2	18,18	43,36	12	3	25,00	49,33
9	Нанайский район	5	1	20,00	50,60	4	0	0,00	47,25
10	Николаевский район	11	4	36,36	40,64	6	2	33,33	44,50
11	Охотский район	-	-	-	-	4	2	50,00	37,00
12	Район им. П.Осипенко	2	1	50,00	44,00	3	0	0,00	49,00
13	Советско-Гаванский район	18	0	0,00	59,17	24	3	12,50	53,13
14	Солнечный район	8	3	37,50	37,38	15	4	26,67	52,20
15	Тугуро-Чумиканский район	-	-	-	-	-	-	-	-
16	Ульчский район	5	2	40,00	35,40	3	1	33,33	38,33
17	Хабаровский район	30	9	30,00	45,27	20	9	45,00	39,60
18	г. Комсомольск-на-Амуре	120	7	5,83	55,94	90	14	15,56	56,87
19	г. Хабаровск	213	22	10,33	57,92	277	51	18,41	52,83
<b>Итого по муниципальным школам</b>		<b>469</b>	<b>61</b>	<b>13,01</b>	<b>54,02</b>	<b>518</b>	<b>110</b>	<b>21,24</b>	<b>51,24</b>
20	Ведомственные и негосударственные ОО	7	1	14,29	47,29	16	5	31,25	41,69
21	Краевой центр образования	15	0	0,00	80,13	4	0	0,00	73,25
22	Краевые ОО	1	1	100,00	34,00	-	-	-	-
<b>Итого по школам</b>		<b>482</b>	<b>62</b>	<b>12,86</b>	<b>54,15</b>	<b>538</b>	<b>115</b>	<b>21,38</b>	<b>51,12</b>
22	Выпускники прошлых лет	32	16	50,00	34,34	38	16	42,11	37,72
<b>Итого по краю</b>		<b>514</b>	<b>78</b>	<b>15,18</b>	<b>52,92</b>	<b>576</b>	<b>131</b>	<b>22,74</b>	<b>50,32</b>



*Химия. Сравнение доли выпускников, успешно сдавших  
и не преодолевших минимальный порог баллов*

Показатель не преодолевших минимальный порог по образовательным организациям края - 21,38

Показатель успешности сдачи по образовательным организациям края - 78,62



*Химия. Результаты ЕГЭ в образовательных организациях*

Код ОО	Наименование ОО	Всего	Не преодолели порог, < 36 баллов		Средний тестовый балл	Набрали 55 баллов и более		Набрали 80 баллов и более	
			чел.	%		чел.	%	чел.	%
<b>Амурский муниципальный район</b>									
120002	МБОУ СОШ № 2 г. Амурска	3	1	33,33	45,00	1	33,33	0	0,00
120003	МБОУ СОШ № 3 г.Амурска	4	0	0,00	51,50	1	25,00	0	0,00
120006	МБОУ СОШ № 6 г.Амурска	2	1	50,00	37,00	1	50,00	0	0,00
120009	МБОУ СОШ № 9 г. Амурска	2	2	100,00	17,50	0	0,00	0	0,00
120011	МБОУ СОШ № 3 п.Эльбан	1	1	100,00	14,00	0	0,00	0	0,00
220014	МБОУ СОШ п. Известковый	1	0	0,00	46,00	0	0,00	0	0,00
220015	МБОУ СОШ п. Санболи	2	1	50,00	46,50	1	50,00	0	0,00
220019	МБОУ СОШ с. Болонь	3	3	100,00	25,33	0	0,00	0	0,00
<b>Итого по району</b>		<b>18</b>	<b>9</b>	<b>50,00</b>	<b>37,72</b>	<b>4</b>	<b>22,22</b>	<b>0</b>	<b>0,00</b>
<b>Бикинский муниципальный район</b>									
222009	МБОУ СОШ Лермонтовского с.п.	1	1	100,00	31,00	0	0,00	0	0,00
<b>Итого по району</b>		<b>1</b>	<b>1</b>	<b>100,00</b>	<b>31,00</b>	<b>0</b>	<b>0,00</b>	<b>0</b>	<b>0,00</b>
<b>Ванинский муниципальный район</b>									
123004	МБОУ СОШ № 4 п. Ванино	9	0	0,00	60,00	6	66,67	0	0,00
123006	МБОУ СОШ п. Октябрьский	4	1	25,00	38,75	1	25,00	0	0,00
223013	МБОУ СОШ п. Токи	2	1	50,00	30,50	0	0,00	0	0,00
<b>Итого по району</b>		<b>15</b>	<b>2</b>	<b>13,33</b>	<b>50,40</b>	<b>7</b>	<b>46,67</b>	<b>0</b>	<b>0,00</b>
<b>Верхнебуреинский муниципальный район</b>									
124002	МБОУ Многопрофильный лицей р.п. Чегдомын	1	1	100,00	20,00	0	0,00	0	0,00
124004	МБОУ СОШ № 6 р.п. Чегдомын	6	2	33,33	35,00	0	0,00	0	0,00
124010	МБОУ СОШ № 11	4	1	25,00	44,75	2	50,00	0	0,00
<b>Итого по району</b>		<b>11</b>	<b>4</b>	<b>36,36</b>	<b>37,18</b>	<b>2</b>	<b>18,18</b>	<b>0</b>	<b>0,00</b>
<b>Вяземский муниципальный район</b>									
125002	МБОУ СОШ № 2 г.Вяземского	4	1	25,00	40,50	1	25,00	0	0,00
125004	МБОУ СОШ № 20 г. Вяземского имени Ф.П.Котляра	6	3	50,00	39,67	2	33,33	0	0,00
225005	МБОУ СОШ № 1 пос. Дормидонтовка	1	0	0,00	52,00	0	0,00	0	0,00
<b>Итого по району</b>		<b>11</b>	<b>4</b>	<b>36,36</b>	<b>41,09</b>	<b>3</b>	<b>27,27</b>	<b>0</b>	<b>0,00</b>
<b>Комсомольский муниципальный район</b>									
226004	МБОУ СОШ Нижнетамбовского с.п.	1	0	0,00	67,00	1	100,00	0	0,00
226014	МБОУ СОШ № 2	1	0	0,00	41,00	0	0,00	0	0,00

Код ОО	Наименование ОО	Всего	Не преодолели порог, < 36 баллов		Средний тестовый балл	Набрали 55 баллов и более		Набрали 80 баллов и более	
			чел.	%		чел.	%	чел.	%
	сельского поселения "Село Пивань"								
226016	МБОУ ООШ Гайтерского с.п.	1	1	100,00	6,00	0	0,00	0	0,00
226017	МБОУ СОШ сельского поселения "Село Новый Мир"	1	0	0,00	42,00	0	0,00	0	0,00
<b>Итого по району</b>		<b>4</b>	<b>1</b>	<b>25,00</b>	<b>39,00</b>	<b>1</b>	<b>25,00</b>	<b>0</b>	<b>0,00</b>
<b>Муниципальный район имени Лазо</b>									
127001	МБОУ СОШ № 1 р.п. Переяславка	5	2	40,00	35,20	0	0,00	0	0,00
127002	МБОУ СОШ № 2 р.п. Переяславка	1	0	0,00	36,00	0	0,00	0	0,00
127003	МБОУ СОШ № 1 р.п. Хор	2	0	0,00	77,50	1	50,00	1	50,00
127005	МБОУ СОШ № 3 р.п. Хор	1	1	100,00	23,00	0	0,00	0	0,00
227007	МБОУ СОШ с. Георгиевка	2	0	0,00	70,00	2	100,00	0	0,00
227008	МБОУ СОШ с. Могилёвка	1	0	0,00	62,00	1	100,00	0	0,00
<b>Итого по району</b>		<b>12</b>	<b>3</b>	<b>25,00</b>	<b>49,33</b>	<b>4</b>	<b>33,33</b>	<b>1</b>	<b>8,33</b>
<b>Нанайский муниципальный район</b>									
228007	МБОУ СОШ № 1 с.Троицкое	3	0	0,00	49,00	1	33,33	0	0,00
228009	МБОУ СОШ с. Найхин	1	0	0,00	42,00	0	0,00	0	0,00
<b>Итого по району</b>		<b>4</b>	<b>0</b>	<b>0,00</b>	<b>47,25</b>	<b>1</b>	<b>25,00</b>	<b>0</b>	<b>0,00</b>
<b>Николаевский муниципальный район</b>									
129002	МБОУ СОШ № 2 г. Николаевска-на-Амуре	3	1	33,33	41,00	1	33,33	0	0,00
129004	МБОУ СОШ № 4 г. Николаевска-на-Амуре	1	1	100,00	23,00	0	0,00	0	0,00
129005	МБОУ СОШ № 5 г. Николаевска-на-Амуре	2	0	0,00	60,50	0	0,00	1	50,00
<b>Итого по району</b>		<b>6</b>	<b>2</b>	<b>33,33</b>	<b>44,50</b>	<b>3</b>	<b>1</b>	<b>16,67</b>	<b>1</b>
<b>Охотский муниципальный район</b>									
130001	МКОУ СОШ № 1 р.п. Охотск	3	1	33,33	43,67	1	33,33	0	0,00
230006	МКОУ СОШ с. Арка	1	1	100,00	17,00	0	0,00	0	0,00
<b>Итого по району</b>		<b>4</b>	<b>2</b>	<b>50,00</b>	<b>37,00</b>	<b>1</b>	<b>25,00</b>	<b>0</b>	<b>0,00</b>
<b>Муниципальный район имени Полины Осипенко</b>									
231001	МБОУ СОШ с. им. П.Осипенко	1	0	0,00	39,00	0	0,00	0	0,00
231002	МБОУ СОШ с. Бриакан	2	0	0,00	54,00	1	50,00	0	0,00
<b>Итого по району</b>		<b>3</b>	<b>0</b>	<b>0,00</b>	<b>49,00</b>	<b>1</b>	<b>33,33</b>	<b>0</b>	<b>0,00</b>
<b>Советско-Гаванский муниципальный район</b>									
132001	МБУОО СОШ № 1 г. Советская Гавань	10	0	0,00	56,50	4	40,00	0	0,00
132003	МБОУ СОШ № 3 имени А.И. Томилина	5	0	0,00	53,40	2	40,00	0	0,00
132004	МБУОО СОШ № 5 г. Советская Гавань	1	1	100,00	28,00	0	0,00	0	0,00
132005	МБУОО СОШ № 6 р.п. Лососина	3	1	33,33	48,00	2	66,67	0	0,00

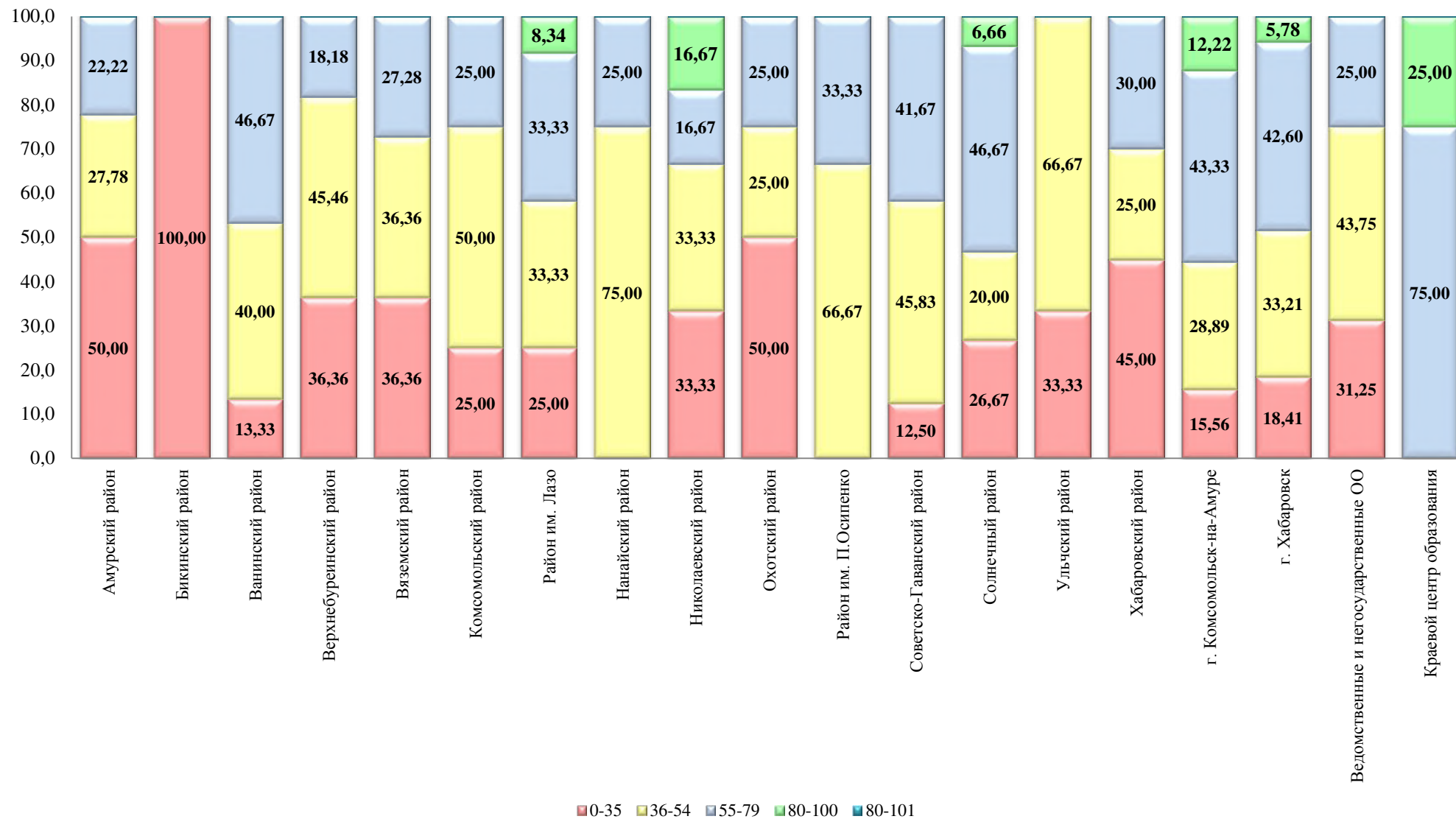
Код ОО	Наименование ОО	Всего	Не преодолели порог, < 36 баллов		Средний тестовый балл	Набрали 55 баллов и более		Набрали 80 баллов и более	
			чел.	%		чел.	%	чел.	%
132008	МБУОО СОШ № 15 р.п. Майский	1	0	0,00	50,00	0	0,00	0	0,00
132009	МБОУ СОШ № 16 р.п. Заветы Ильича	4	1	25,00	55,25	2	50,00	0	0,00
<b>Итого по району</b>		<b>24</b>	<b>3</b>	<b>12,50</b>	<b>53,13</b>	<b>10</b>	<b>41,67</b>	<b>0</b>	<b>0,00</b>
<b>Солнечный муниципальный район</b>									
133001	МБОУ СОШ № 1 р.п. Солнечный	5	0	0,00	65,60	3	60,00	1	20,00
233006	МБОУ СОШ п. Горин	2	2	100,00	22,50	0	0,00	0	0,00
233010	МБОУ СОШ п. Березовый	5	1	20,00	51,00	3	60,00	0	0,00
233011	МБОУ СОШ с. Эворон	1	1	100,00	34,00	0	0,00	0	0,00
233012	МБОУ СОШ п. Хурмули	1	0	0,00	77,00	1	100,00	0	0,00
733010	МБОУ В(С)ОШ п. Березовый	1	0	0,00	44,00	0	0,00	0	0,00
<b>Итого по району</b>		<b>15</b>	<b>4</b>	<b>26,67</b>	<b>52,020</b>	<b>7</b>	<b>46,67</b>	<b>1</b>	<b>6,67</b>
<b>Ульчский муниципальный район</b>									
235006	МБОУ СОШ п. Де- Кастри	1	0	0,00	43,00	0	0,00	0	0,00
235008	МБОУ СОШ с. Большие Санники	1	1	100,00	34,00	0	0,00	0	0,00
235014	МБОУ СОШ п. Мариинский рейд	1	0	0,00	38,00	0	0,00	0	0,00
<b>Итого по району</b>		<b>3</b>	<b>1</b>	<b>33,33</b>	<b>38,33</b>	<b>0</b>	<b>0,00</b>	<b>0</b>	<b>0,00</b>
<b>Хабаровский муниципальный район</b>									
236001	МКОУ СОШ с. Бычиха	2	0	0,00	62,50	2	100,00	0	0,00
236002	МКОУ СОШ с. Восточное	1	0	0,00	42,00	0	0,00	0	0,00
236004	МКОУ СОШ с. Галкино	1	1	100,00	28,00	0	0,00	0	0,00
236011	МКОУ СОШ № 2 с. Князе-Волконское-1	2	1	50,00	48,00	1	50,00	0	0,00
236014	МКОУ СОШ п. Кукан	2	2	100,00	15,50	0	0,00	0	0,00
236015	МКОУ СОШ с. Малышево	1	1	100,00	17,00	0	0,00	0	0,00
236020	МКОУ СОШ № 2 с. Некрасовка	1	1	100,00	31,00	0	0,00	0	0,00
236023	МКОУ СОШ с. Ракитное	1	1	100,00	28,00	0	0,00	0	0,00
236024	МКОУ СОШ с. Сергеевка	2	0	0,00	51,00	1	50,00	0	0,00
236025	МКОУ СОШ с. Сикачи- Алян	1	1	100,00	14,00	0	0,00	0	0,00
236026	МКОУ СОШ с. Таежное	4	1	25,00	45,25	1	25,00	0	0,00
236027	МКОУ СОШ с. Тополево	2	0	0,00	48,50	1	50,00	0	0,00
<b>Итого по району</b>		<b>20</b>	<b>9</b>	<b>45,00</b>	<b>36,60</b>	<b>6</b>	<b>30,00</b>	<b>0</b>	<b>0,00</b>
<b>Городской округ "Город Комсомольск-на-Амуре"</b>									
137001	МОУ гимназия № 1	2	0	0,00	57,91	0	0,00	0	0,00

Код ОО	Наименование ОО	Всего	Не преодолели порог, < 36 баллов		Средний тестовый балл	Набрали 55 баллов и более		Набрали 80 баллов и более	
			чел.	%		чел.	%	чел.	%
137002	МОУ СОШ № 3	11	2	18,18	47,00	6	54,55	0	0,00
137003	МОУ СОШ № 4	3	0	0,00	42,50	2	66,67	1	33,33
137004	МОУ СОШ № 5	3	1	33,33	44,00	2	66,67	0	0,00
137007	МОУ СОШ № 8	2	2	100,00	44,00	0	0,00	0	0,00
137008	МОУ гимназия № 9	4	2	50,00	58,33	1	25,00	0	0,00
137011	МОУ СОШ № 14	1	0	0,00	47,50	1	100,00	0	0,00
137012	МОУ СОШ № 15	1	0	0,00	47,50	0	0,00	1	100,00
137013	МОУ СОШ с УИОП № 16	4	2	50,00	54,82	2	50,00	0	0,00
137014	МОУ ЦО "Открытие"	10	2	20,00	77,00	2	20,00	1	10,00
137017	МОУ СП № 22	1	0	0,00	55,33	1	100,00	0	0,00
137018	МОУ СОШ № 23	3	0	0,00	24,00	1	33,33	1	33,33
137019	МОУ СОШ № 24	4	0	0,00	40,50	1	25,00	1	25,00
137022	МОУ СОШ № 27	8	0	0,00	75,00	3	37,50	4	50,00
137025	МОУ СОШ № 30	1	0	0,00	89,00	1	100,00	0	0,00
137026	МОУ СОШ № 31	1	0	0,00	51,50	0	0,00	0	0,00
137027	МОУ СОШ № 32	4	0	0,00	47,20	2	50,00	0	0,00
137028	МОУ Лицей № 33	7	0	0,00	61,00	6	85,71	0	0,00
137029	МОУ СОШ № 34	7	0	0,00	65,00	4	57,14	0	0,00
137031	МОУ СОШ № 36	2	1	50,00	63,50	1	50,00	0	0,00
137036	МОУ гимназия № 45	4	1	25,00	74,00	1	25,00	0	0,00
137037	МОУ СОШ № 50	2	0	0,00	61,00	0	0,00	0	0,00
137039	МОУ СОШ № 53	2	1	50,00	52,00	1	50,00	0	0,00
137041	МБОУ лицей № 1	3	0	0,00	48,75	1	33,33	2	66,67
<b>Итого по городскому округу</b>		<b>90</b>	<b>14</b>	<b>15,56</b>	<b>56,87</b>	<b>39</b>	<b>43,33</b>	<b>11</b>	<b>12,22</b>
<b>Городской округ "Город Хабаровск"</b>									
138001	МБОУ Математический лицей	2	0	0,00	49,00	0	0,00	0	0,00
138002	МАОУ Многопрофильный лицей	4	1	25,00	43,75	0	0,00	0	0,00
138003	МАОУ "Военно-москвой лицей"	4	1	25,00	47,00	3	75,00	0	0,00
138004	МАОУ "Политехнический лицей"	10	4	40,00	40,80	3	30,00	0	0,00
138005	МБОУ лицей "РИТМ"	1	0	0,00	74,00	1	100,00	0	0,00
138006	МАОУ "ЛИТ"	6	0	0,00	71,17	2	33,33	2	33,33
138007	МАОУ "Лицей "Ступени""	11	0	0,00	81,82	5	45,45	6	54,55
138008	МБОУ лицей "Вектор"	5	0	0,00	53,20	2	40,00	0	0,00
138009	МАОУ Экономическая гимназия	4	1	25,00	44,00	1	25,00	0	0,00
138010	МБОУ гимназия № 1	22	3	13,64	59,86	12	54,55	2	9,09
138011	МБОУ гимназия № 3	25	7	28,00	47,64	8	32,00	1	4,00
138012	МАОУ гимназия № 4	3	0	0,00	55,67	2	66,67	0	0,00

Код ОО	Наименование ОО	Всего	Не преодолели порог, < 36 баллов		Средний тестовый балл	Набрали 55 баллов и более		Набрали 80 баллов и более	
			чел.	%		чел.	%	чел.	%
138013	МБОУ гимназия № 5	9	2	22,22	53,33	3	33,33	1	11,11
138014	МАОУ гимназия № 6	2	0	0,00	69,50	2	100,00	0	0,00
138015	МБОУ гимназия № 7	7	0	0,00	55,00	4	57,14	0	0,00
138016	МБОУ гимназия № 8	5	0	0,00	52,00	2	40,00	0	0,00
138017	МБОУ СОШ № 1	2	0	0,00	58,50	1	50,00	0	0,00
138019	МБОУ СОШ № 6	4	0	0,00	56,00	2	50,00	0	0,00
138020	МБОУ "СШ "Успех"	2	0	0,00	59,00	2	100,00	0	0,00
138021	МБОУ СОШ № 9	4	2	50,00	31,75	0	0,00	0	0,00
138022	МАОУ "СШ № 10"	3	2	66,67	36,00	1	33,33	0	0,00
138023	МБОУ СОШ с УИОП № 11	9	0	0,00	57,33	5	55,56	0	0,00
138024	МБОУ СОШ № 12	11	0	0,00	67,27	7	63,64	2	18,18
138025	МБОУ СОШ № 13	4	2	50,00	41,00	1	25,00	0	0,00
138027	МБОУ СОШ № 16	3	0	0,00	39,33	0	0,00	0	0,00
138029	МБОУ СОШ № 19	3	1	33,33	59,33	1	33,33	1	33,33
138031	МБОУ СОШ № 24 им. Д. Желудкова	2	1	50,00	35,00	0	0,00	0	0,00
138032	МБОУ СОШ № 26	2	0	0,00	53,00	1	50,00	0	0,00
138033	МАОУ СШ № 27	2	2	100,00	28,50	0	0,00	0	0,00
138034	МБОУ СОШ № 29	6	1	16,67	50,00	2	33,33	0	0,00
138035	МБОУ СОШ № 30	22	0	0,00	60,86	14	63,64	1	4,55
138037	МАОУ "СШ № 33"	2	0	0,00	67,50	2	100,00	0	0,00
138039	МАОУ "СШ № 35"	1	0	0,00	56,00	1	100,00	0	0,00
138041	МАОУ "СШ № 37"	1	1	100,00	31,00	0	0,00	0	0,00
138043	МБОУ СОШ № 39	1	0	0,00	64,00	1	100,00	0	0,00
138044	МАОУ "СШ № 40" им. Г. К. Жукова	3	0	0,00	50,00	1	33,33	0	0,00
138045	МАОУ СОШ № 41	4	1	25,00	46,25	1	25,00	0	0,00
138046	МБОУ СОШ № 43	6	3	50,00	35,00	0	0,00	0	0,00
138047	МБОУ СОШ № 44	3	0	0,00	57,33	1	33,33	0	0,00
138050	МБОУ СОШ № 47 им. В.А.Тамгина	4	1	25,00	48,50	2	50,00	0	0,00
138051	МБОУ "СШ № 49 имени героев-даманцев"	5	1	20,00	47,20	2	40,00	0	0,00
138053	МБОУ СОШ № 52	4	1	25,00	33,50	0	0,00	0	0,00
138061	МБОУ СОШ № 62	2	0	0,00	66,50	2	100,00	0	0,00
138062	МБОУ СОШ № 63	5	1	20,00	39,20	1	20,00	0	0,00
138063	МАОУ "СШ № 3"	1	1	100,00	34,00	0	0,00	0	0,00
138065	МБОУ СОШ № 67	1	1	100,00	28,00	0	0,00	0	0,00
138066	МБОУ СОШ № 68	4	0	0,00	66,25	3	75,00	0	0,00
138067	МБОУ СОШ № 70	1	1	100,00	25,00	0	0,00	0	0,00
138068	МБОУ СОШ № 72	1	1	100,00	34,00	0	0,00	0	0,00
138072	МАОУ СОШ № 77	5	0	0,00	55,00	3	60,00	0	0,00
138073	МБОУ СОШ № 15	3	1	33,33	51,33	2	66,67	0	0,00
138074	МБОУ СОШ с УИОП №	8	0	0,00	64,38	6	75,00	0	0,00

Код ОО	Наименование ОО	Всего	Не преодолели порог, < 36 баллов		Средний тестовый балл	Набрали 55 баллов и более		Набрали 80 баллов и более	
			чел.	%		чел.	%	чел.	%
	80								
138075	МБОУ "СШ № 83"	1	1	100,00	31,00	0	0,00	0	0,00
138077	МБОУ СОШ № 85	4	0	0,00	59,25	2	50,00	0	0,00
138079	МБОУ СОШ № 1 п. Берёзовка	3	2	66,67	29,00	1	33,33	0	0,00
138080	МБОУ СОШ № 2 п. Берёзовка	1	1	100,00	20,00	0	0,00	0	0,00
738033	МБОУ "ВШ № 10"	4	3	75,00	25,00	0	0,00	0	0,00
<b>Итого по городскому округу</b>		<b>277</b>	<b>51</b>	<b>18,41</b>	<b>52,83</b>	<b>118</b>	<b>42,60</b>	<b>16</b>	<b>5,78</b>
<b>Ведомственные и негосударственные образовательные организации</b>									
326011	ФГКОУ СОШ № 140	1	0	0,00	38,00	0	0,00	0	0,00
336012	ФГКОУ СОШ № 162	5	0	0,00	60,20	3	60,00	0	0,00
338013	Лицей ФГБОУ ВПО "ДВГУПС"	1	0	0,00	38,00	0	0,00	0	0,00
437001	Школа-интернат № 30 ОАО "РЖД"	1	1	100,00	9,00	0	0,00	0	0,00
437003	Лицей при ФГБОУ ВПО "КНАГТУ"	2	1	50,00	34,00	0	0,00	0	0,00
438005	ЧОУ СОШ "Алые паруса"	2	2	100,00	16,00	0	0,00	0	0,00
438006	ЧОУ СШ "Азимут"	1	0	0,00	54,00	0	0,00	0	0,00
438007	ЧОУ "ШКОЛА "ТАЛАНТ"	2	1	50,00	35,50	0	0,00	0	0,00
438008	ЧОУ "Ор авнер"	1	0	0,00	56,00	1	100,00	0	0,00
<b>Итого по ОО</b>		<b>16</b>	<b>5</b>	<b>31,25</b>	<b>41,69</b>	<b>4</b>	<b>25,00</b>	<b>0</b>	<b>0,00</b>
<b>Краевые образовательные организации</b>									
900007	КГАОУ "КЦО"	4	0	0,00	73,25	3	75,00	1	25,00
<b>Итого по ОО</b>		<b>4</b>	<b>0</b>	<b>0,00</b>	<b>73,25</b>	<b>3</b>	<b>75,00</b>	<b>1</b>	<b>25,00</b>
<b>ИТОГО ПО КРАЮ</b>		<b>538</b>	<b>115</b>	<b>21,38</b>	<b>51,12</b>	<b>212</b>	<b>39,41</b>	<b>31</b>	<b>5,76</b>

Химия. Распределение результатов участников ЕГЭ по диапазонам тестовых баллов





*Химия. Средние тестовые баллы ЕГЭ  
«лучших» и «худших» образовательных организаций*

<b>Муниципальный район, городской округ, ОО</b>	<b>Средний балл "лучшей" школы</b>	<b>Средний балл "худшей" школы</b>	<b>Средний балл по району</b>
Амурский район	51,50	17,50	47,06
Бикинский район	31,00	31,00	31,00
Ванинский район	60,00	30,50	50,40
Верхнебуреинский район	44,75	20,00	37,18
Вяземский район	52,00	39,67	41,09
Комсомольский район	67,00	6,00	39,00
Район им. Лазо	77,50	23,00	49,33
Нанайский район	49,00	42,00	47,25
Николаевский район	60,50	23,00	44,50
Охотский район	43,67	17,00	37,00
Район им. П.Осипенко	54,00	39,00	49,00
Советско-Гаванский район	56,50	28,00	53,13
Солнечный район	77,00	22,50	52,20
Ульчский район	43,00	34,00	38,33
Хабаровский район	62,50	14,00	39,60
г. Комсомольск-на-Амуре	89,00	24,00	56,87
г. Хабаровск	74,00	20,00	52,83
Ведомственные и негосударственные ОО	60,20	9,00	41,69
Краевой центр образования	73,25	73,25	73,25
<b>Средний показатель по образовательным организациям края</b>	<b>51,12</b>		

*Химия. Статистика выполнения заданий с кратким ответом*

Задания с кратким ответом	1	2	3	4	5	6	7	8	9	10	11	12	13	14	15
<b>Выполнено</b>	405	430	482	342	368	328	211	148	156	191	324	199	300	219	302
<b>% выполнения</b>	70,31	74,65	83,68	59,38	63,89	56,94	36,63	25,69	27,08	33,16	56,25	34,55	52,08	38,02	52,43
<b>Выполнено частично</b>	0	0	0	0	0	0	186	169	129	202	0	0	0	0	0
<b>% частичного выполнения</b>	0,00	0,00	0,00	0,00	0,00	0,00	32,29	29,34	22,40	35,07	0,00	0,00	0,00	0,00	0,00

Задания с кратким ответом	16	17	18	19	20	21	22	23	24	25	26	27	28	29
<b>Выполнено</b>	239	147	236	262	427	484	352	287	293	106	187	318	288	283
<b>% выполнения</b>	41,49	25,52	40,97	45,49	74,13	84,03	61,11	49,83	50,87	18,40	32,47	55,21	50,00	49,13
<b>Выполнено частично</b>	131	104	172	0	0	0	103	101	99	123	0	0	0	0
<b>% частичного выполнения</b>	22,74	18,06	29,86	0,00	0,00	0,00	17,88	17,53	17,19	21,35	0,00	0,00	0,00	0,00

*Химия. Статистика выполнения заданий по химии с развернутым ответом*

Задания с развернутым ответом	30	31	32	33	34
<b>Выполнено</b>	116	224	82	53	27
<b>% выполнения</b>	20,14	38,89	14,24	9,20	4,69
<b>Выполнено частично</b>	80	89	304	275	116
<b>% частичного выполнения</b>	42,61	52,33	43,77	20,43	42,22

*Информатика и ИКТ. Средний балл участников ЕГЭ*

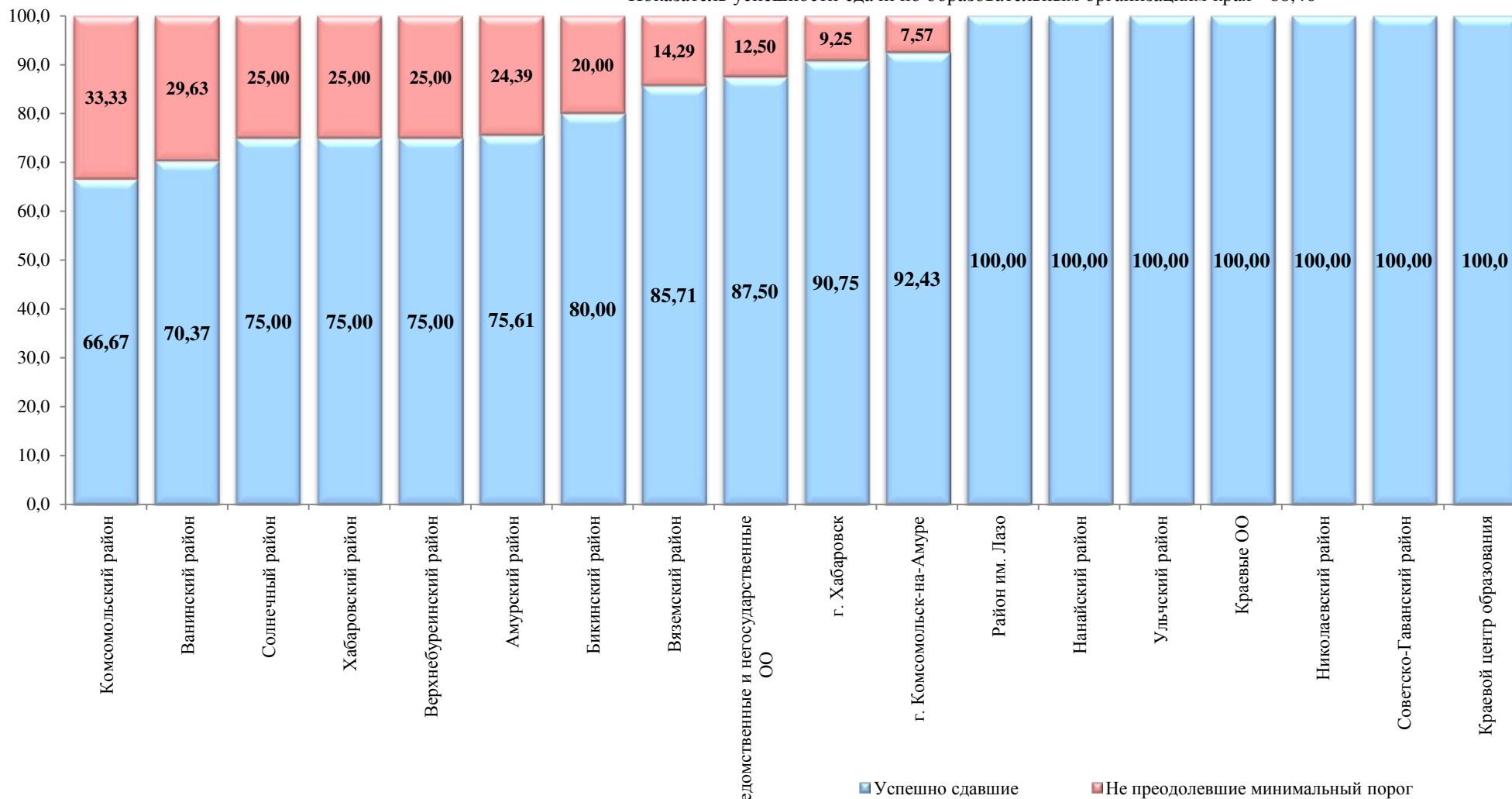
№ п/п	Муниципальный район, городской округ	ИНФОРМАТИКА И ИКТ							
		2011	2012	2013	2014	2015	2016	2017	2018
1.	г. Хабаровск	64,2	63,1	62,6	70,1	57,6	58,7	62,4	59,4
2.	Нанайский район	43,0	52,8	50,0	58,8	27,0	70,0	34,0	59,2
3.	г. Комсомольск-на-Амуре	58,7	62,0	59,1	60,2	51,5	52,4	56,3	56,8
4.	Вяземский район	54,0	53,3	55,0	60,0	57,7	65,5	40,0	56,3
5.	Николаевский район	50,5	58,0	64,4	46,3	56,7	48,0	47,2	55,3
6.	Советско-Гаванский район	63,3	60,3	71,3	65,2	46,9	63,1	62,1	53,4
7.	Бикинский район	62,5	61,3	70,0	42,0	46,0	36,4	65,0	52,8
8.	Охотский район	53,3	45,5	35,0	48,3	-	27,0	-	51,0
9.	Хабаровский район	67,6	59,1	-	54,0	52,3	51,7	20,6	48,1
10.	Комсомольский район	57,0	58,3	55,5	56,2	49,0	44,3	58,3	48,0
11.	Ванинский район	53,0	49,8	56,1	48,8	49,3	50,3	46,8	46,8
12.	Ульчский район	72,7	31,8	70,3	41,0	50,5	47,0	43,0	45,0
13.	Район им. Лазо	53,4	58,3	74,5	36,0	-	29,3	20,0	45,0
14.	Верхнебуреинский район	53,3	32,0	73,5	55,0	48,0	48,5	7,0	44,8
15.	Солнечный район	48,4	54,7	53,7	45,7	41,5	47,0	43,0	40,4
16.	Амурский район	50,4	53,9	51,7	51,1	42,1	43,5	48,8	40,3
17.	Аяно-Майский район	46,0	-	47,5	44,5	46,8	60,0	-	-
18.	Район им. П. Осипенко	32,0	59,7	36,3	-	-	-	-	-
19.	Тугуро-Чумиканский район	-	27,0	-	-	-	-	-	-
<b>ПО КРАЮ</b>		<b>60,9</b>	<b>58,0</b>	<b>59,3</b>	<b>58,6</b>	<b>60,2</b>	<b>51,6</b>	<b>53,4</b>	<b>54,8</b>

*Результаты ЕГЭ по информатике и ИКТ*

№ п/п	Наименование района, округа, образовательной организации	2017 г.			2018 г.				
		Всего участников	Не превысили минимальный порог (< 40 баллов)		Средний тестовый балл	Всего участников	Не превысили минимальный порог (< 40 баллов)		Средний тестовый балл
			чел.	%			чел.	%	
1	Амурский район	23	5	21,74	48,83	41	10	24,39	40,27
2	Аяно-Майский район	0	0	0,00	0,00	-	-	-	-
3	Бикинский район	5	0	0,00	65,00	5	1	20,00	52,80
4	Ванинский район	22	5	22,73	46,77	27	8	29,63	43,52
5	Верхнебуреинский район	1	1	100,00	7,00	4	1	25,00	44,75
6	Вяземский район	1	0	0,00	40,00	7	1	14,29	56,29
7	Комсомольский район	4	0	0,00	58,25	3	1	33,33	48,00
8	Район им. Лазо	1	1	100,00	20,00	2	0	0,00	45,00
9	Нанайский район	2	2	100,00	34,00	5	0	0,00	59,20
10	Николаевский район	5	0	0,00	47,20	8	0	0,00	55,25
11	Охотский район	-	-	-	-	1	0	0,00	51,00
12	Район им. П.Осипенко	-	-	-	-	-	-	-	-
13	Советско-Гаванский район	10	0	0,00	62,10	10	2	20,00	53,40
14	Солнечный район	2	1	50,00	43,00	20	5	25,00	40,35
15	Тугуро-Чумиканский район	-	-	-	-	-	-	-	-
16	Ульчский район	4	1	25,00	43,00	2	0	0,00	45,00
17	Хабаровский район	4	3	75,00	20,25	12	3	25,00	48,08
18	г. Комсомольск-на-Амуре	178	11	6,18	56,27	185	14	7,57	56,78
19	г. Хабаровск	201	12	5,97	62,40	281	26	9,25	59,42
<b>Итого по муниципальным школам</b>		<b>463</b>	<b>42</b>	<b>9,07</b>	<b>57,45</b>	<b>463</b>	<b>42</b>	<b>9,07</b>	<b>55,29</b>
20	Ведомственные и негосударственные ОО	15	0	0,00	59,33	24	3	12,50	52,21
21	Краевой центр образования	16	1	6,25	77,25	13	0	0,00	79,69
<b>Итого по школам</b>		<b>494</b>	<b>43</b>	<b>8,70</b>	<b>58,15</b>	<b>650</b>	<b>75</b>	<b>11,54</b>	<b>55,67</b>
22	Выпускники прошлых лет	34	13	38,24	42,76	36	15	41,67	39,83
<b>Итого по краю</b>		<b>528</b>	<b>56</b>	<b>10,61</b>	<b>57,16</b>	<b>686</b>	<b>90</b>	<b>13,12</b>	<b>54,84</b>

*Информатика и ИКТ. Сравнение доли выпускников, успешно сдавших  
и не преодолевших минимальный порог по баллов*

Показатель не преодолевших минимальный порог по образовательным организациям края - 11,54  
Показатель успешности сдачи по образовательным организациям края - 88,46



Информатика и ИКТ. Результаты ЕГЭ в образовательных организациях

Код ОО	Наименование ОО	Всего	Не преодолели порог (< 40 баллов)		Средний тестовый балл	Набрали 55 баллов и более		Набрали 80 баллов и более	
			чел.	%		чел.	%	чел.	%
<b>Амурский муниципальный район</b>									
120002	МБОУ СОШ № 2 г. Амуурска	12	3	25,00	42,83	4	33,33	0	0,00
120003	МБОУ СОШ № 3 г.Амуурска	8	2	25,00	39,13	1	12,50	0	0,00
120006	МБОУ СОШ № 6 г.Амуурска	6	2	33,33	34,83	1	16,67	0	0,00
120009	МБОУ СОШ № 9 г. Амуурска	3	0	0,00	50,33	1	33,33	0	0,00
120011	МБОУ СОШ № 3 п.Эльбан	9	2	22,22	39,67	3	33,33	0	0,00
220013	МБОУ СОШ с. Вознесенское	3	1	33,33	35,67	0	0,00	0	0,00
<b>Итого по району</b>		<b>41</b>	<b>10</b>	<b>24,39</b>	<b>40,27</b>	<b>10</b>	<b>24,39</b>	<b>0</b>	<b>0,00</b>
<b>Бикинский муниципальный район</b>									
122004	МБОУ СОШ № 6 г. Бикина	2	0	0,00	70,00	2	100,00	0	0,00
222009	МБОУ СОШ Лермонтовского с.п.	3	1	33,33	41,33	0	0,00	0	0,00
<b>Итого по району</b>		<b>5</b>	<b>1</b>	<b>20,00</b>	<b>52,80</b>	<b>2</b>	<b>40,00</b>	<b>0</b>	<b>0,00</b>
<b>Ванинский муниципальный район</b>									
123003	МБОУ СОШ № 3 п. Ванино	8	2	25,00	48,50	3	37,50	0	0,00
123004	МБОУ СОШ № 4 п. Ванино	11	5	45,45	38,82	2	18,18	0	0,00
123006	МБОУ СОШ п. Октябрьский	6	0	0,00	48,33	1	16,67	0	0,00
223010	МБОУ СОШ п. Тумнин	2	1	50,00	35,00	0	0,00	0	0,00
<b>Итого по району</b>		<b>27</b>	<b>8</b>	<b>29,63</b>	<b>43,52</b>	<b>6</b>	<b>22,22</b>	<b>0</b>	<b>0,00</b>
<b>Верхнебуреинский муниципальный район</b>									
124004	МБОУ СОШ № 6 р.п. Чегдомын	3	1	33,33	43,00	0	0,00	0	0,00
224012	МБОУ СОШ № 19 п.Алонка	1	0	0,00	50,00	0	0,00	0	0,00
<b>Итого по району</b>		<b>4</b>	<b>1</b>	<b>25,00</b>	<b>44,75</b>	<b>0</b>	<b>0,00</b>	<b>0</b>	<b>0,00</b>
<b>Вяземский муниципальный район</b>									
125001	МБОУ СОШ № 1 г.Вяземского	1	0	0,00	61,00	1	100,00	0	0,00
125002	МБОУ СОШ № 2 г.Вяземского	3	0	0,00	66,00	3	100,00	0	0,00
125004	МБОУ СОШ № 20 г. Вяземского имени Ф.П.Котляра	3	1	33,33	45,00	1	33,33	0	0,00
<b>Итого по району</b>		<b>7</b>	<b>1</b>	<b>14,29</b>	<b>56,29</b>	<b>5</b>	<b>71,43</b>	<b>0</b>	<b>0,00</b>
<b>Комсомольский муниципальный район</b>									
226007	МБОУ СОШ Ягодненского с.п.	1	0	0,00	40,00	0	0,00	0	0,00

Код ОО	Наименование ОО	Всего	Не преодолели порог ( <b>&lt; 40 баллов</b> )		Средний тестовый балл	Набрали 55 баллов и более		Набрали 80 баллов и более	
			чел.	%		чел.	%	чел.	%
226008	МБОУ СОШ сельского поселения «Поселок Молодежный»	1	1	100,00	34,00	0	0,00	0	0,00
226018	МБОУ СОШ № 2 сельского поселения "Село Хурба"	1	0	0,00	70,00	1	100,00	0	0,00
<b>Итого по району</b>		<b>3</b>	<b>1</b>	<b>33,33</b>	<b>48,00</b>	<b>1</b>	<b>33,33</b>	<b>0</b>	<b>0,00</b>
<b>Район имени Лазо</b>									
127001	МБОУ СОШ № 1 р.п. Переяславка	2	0	0,00	45,00	45,00	0,00	0	0,00
<b>Итого по району</b>		<b>2</b>	<b>0</b>	<b>0,00</b>	<b>45,00</b>	<b>45,00</b>	<b>45,00</b>	<b>0</b>	<b>0,00</b>
<b>Нанайский муниципальный район</b>									
228007	МБОУ СОШ № 1 с.Троицкое	5	0	0,00	59,20	2	40,00	1	20,00
<b>Итого по району</b>		<b>5</b>	<b>0</b>	<b>0,00</b>	<b>59,20</b>	<b>2</b>	<b>40,00</b>	<b>1</b>	<b>20,00</b>
<b>Николаевский муниципальный район</b>									
129002	МБОУ СОШ № 2 г. Николаевска-на- Амуре	1	0	0,00	44,00	0	0,00	0	0,00
129004	МБОУ СОШ № 4 г. Николаевска-на- Амуре	2	0	0,00	49,50	1	50,00	0	0,00
129005	МБОУ СОШ № 5 г. Николаевска-на- Амуре	2	0	0,00	73,00	1	50,00	1	50,00
129010	МБОУ СОШ р.п. Многовершинный	1	0	0,00	53,00	0	0,00	0	0,00
129011	МБОУ СОШ р.п. Лазарев	1	0	0,00	50,00	0	0,00	0	0,00
229009	МКОУ СОШ № 5 п. Маго	1	0	0,00	50,00	0	0,00	0	0,00
<b>Итого по району</b>		<b>8</b>	<b>0</b>	<b>0,00</b>	<b>55,25</b>	<b>2</b>	<b>25,00</b>	<b>1</b>	<b>12,50</b>
<b>Охотский муниципальный район</b>									
230006	МКОУ СОШ с. Арка	1	0	0,00	51,00	0	0,00	0	0,00
<b>Итого по району</b>		<b>1</b>	<b>0</b>	<b>0,00</b>	<b>51,00</b>	<b>0</b>	<b>0,00</b>	<b>0</b>	<b>0,00</b>
<b>Советско-Гаванский муниципальный район</b>									
132001	МБУОО СОШ № 1 г. Советская Гавань	4	0	0,00	65,25	3	75,00	0	0,00
132003	МБОУ СОШ № 3 имени А.И. Томилина	3	2	66,67	34,33	1	33,33	0	0,00
132005	МБУОО СОШ № 6 р.п. Лососина	1	0	0,00	42,00	0	0,00	0	0,00
132009	МБОУ СОШ № 16 р.п. Заветы Ильича	2	0	0,00	64,00	1	50,00	0	0,00
<b>Итого по району</b>		<b>10</b>	<b>2</b>	<b>20,00</b>	<b>53,40</b>	<b>5</b>	<b>50,00</b>	<b>0</b>	<b>0,00</b>
<b>Солнечный муниципальный район</b>									
133001	МБОУ СОШ № 1 р.п. Солнечный	8	2	25,00	41,13	2	25,00	0	0,00
133003	МБОУ СОШ № 3 р.п. Солнечный	5	0	0,00	47,20	1	20,00	0	0,00
233005	МБОУ СОШ п. Харпичан	1	0	0,00	42,00	0	0,00	0	0,00
233006	МБОУ СОШ п. Горин	1	1	100,00	27,00	0	0,00	0	0,00

Код ОО	Наименование ОО	Всего	Не преодолели порог ( <b>&lt; 40 баллов</b> )		Средний тестовый балл	Набрали 55 баллов и более		Набрали 80 баллов и более	
			чел.	%		чел.	%	чел.	%
233010	МБОУ СОШ п. Березовый	3	1	33,33	42,00	0	0,00	0	0,00
233011	МБОУ СОШ с. Эворон	1	1	100,00	7,00	0	0,00	0	0,00
233012	МБОУ СОШ п. Хурмули	1	0	0,00	40,00	0	0,00	0	0,00
<b>Итого по району</b>		<b>20</b>	<b>5</b>	<b>25,00</b>	<b>40,35</b>	<b>3</b>	<b>15,00</b>	<b>0</b>	<b>0,00</b>
<b>Ульчский муниципальный район</b>									
235001	МБОУ СОШ с. Сусанино	1	0	0,00	44,00	0	0,00	0	0,00
235006	МБОУ СОШ п. Де- Кастри	1	0	0,00	46,00	0	0,00	0	0,00
<b>Итого по району</b>		<b>2</b>	<b>0</b>	<b>0,00</b>	<b>45,00</b>	<b>0</b>	<b>0,00</b>	<b>0</b>	<b>0,00</b>
<b>Хабаровский муниципальный район</b>									
236002	МКОУ СОШ с. Восточное	1	0	0,00	48,00	0	0,00	0	0,00
236006	МКОУ СОШ с. Дружба	1	0	0,00	77,00	1	100,00	0	0,00
236011	МКОУ СОШ № 2 с. Князе-Волконское-1	1	0	0,00	55,00	1	100,00	0	0,00
236019	МКОУ СОШ № 1 с. Некрасовка	1	0	0,00	79,00	1	100,00	0	0,00
236020	МКОУ СОШ № 2 с. Некрасовка	2	0	0,00	54,00	1	50,00	0	0,00
236021	МКОУ СОШ с. Осиновая Речка	1	0	0,00	50,00	0	0,00	0	0,00
236026	МКОУ СОШ с. Таежное	4	2	50,00	36,50	1	25,00	0	0,00
736029	МКВ(С)ОУ В(С)ОШ с.Тополево	1	1	100,00	14,00	0	0,00	0	0,00
<b>Итого по району</b>		<b>12</b>	<b>3</b>	<b>25,00</b>	<b>48,08</b>	<b>5</b>	<b>41,67</b>	<b>0</b>	<b>0,00</b>
<b>Городской округ «Город Комсомольск-на-Амуре»</b>									
137001	МОУ гимназия № 1	4	1	25,00	39,00	0	0,00	0	0,00
137002	МОУ СОШ № 3	4	1	25,00	48,00	2	50,00	0	0,00
137003	МОУ СОШ № 4	4	0	0,00	69,75	4	100,00	0	0,00
137007	МОУ СОШ № 8	2	0	0,00	51,50	1	50,00	0	0,00
137008	МОУ гимназия № 9	16	1	6,25	55,13	7	43,75	1	6,25
137011	МОУ СОШ № 14	2	0	0,00	45,00	0	0,00	0	0,00
137012	МОУ СОШ № 15	6	3	50,00	42,50	2	33,33	0	0,00
137013	МОУ СОШ с УИОП № 16	15	0	0,00	65,67	9	60,00	2	13,33
137014	МОУ ЦО "Открытие"	12	2	16,67	47,83	2	16,67	0	0,00
137018	МОУ СОШ № 23	12	0	0,00	47,83	2	16,67	0	0,00
137019	МОУ СОШ № 24	4	0	0,00	62,00	4	100,00	0	0,00
137022	МОУ СОШ № 27	5	0	0,00	64,60	3	60,00	1	20,00
137025	МОУ СОШ № 30	7	3	42,86	37,43	1	14,29	0	0,00
137026	МОУ СОШ № 31	1	0	0,00	46,00	0	0,00	0	0,00
137027	МОУ СОШ № 32	17	0	0,00	66,12	13	76,47	1	5,88
137028	МОУ Лицей № 33	2	0	0,00	68,00	2	100,00	0	0,00
137029	МОУ СОШ № 34	7	0	0,00	54,43	3	42,86	0	0,00
137030	МОУ СОШ № 35	4	0	0,00	60,00	2	50,00	0	0,00
137031	МОУ СОШ № 36	4	0	0,00	54,75	2	50,00	0	0,00
137032	МОУ СОШ № 37	3	0	0,00	56,33	1	33,33	0	0,00
137035	МОУ СОШ № 42	6	0	0,00	65,83	4	66,67	1	16,67

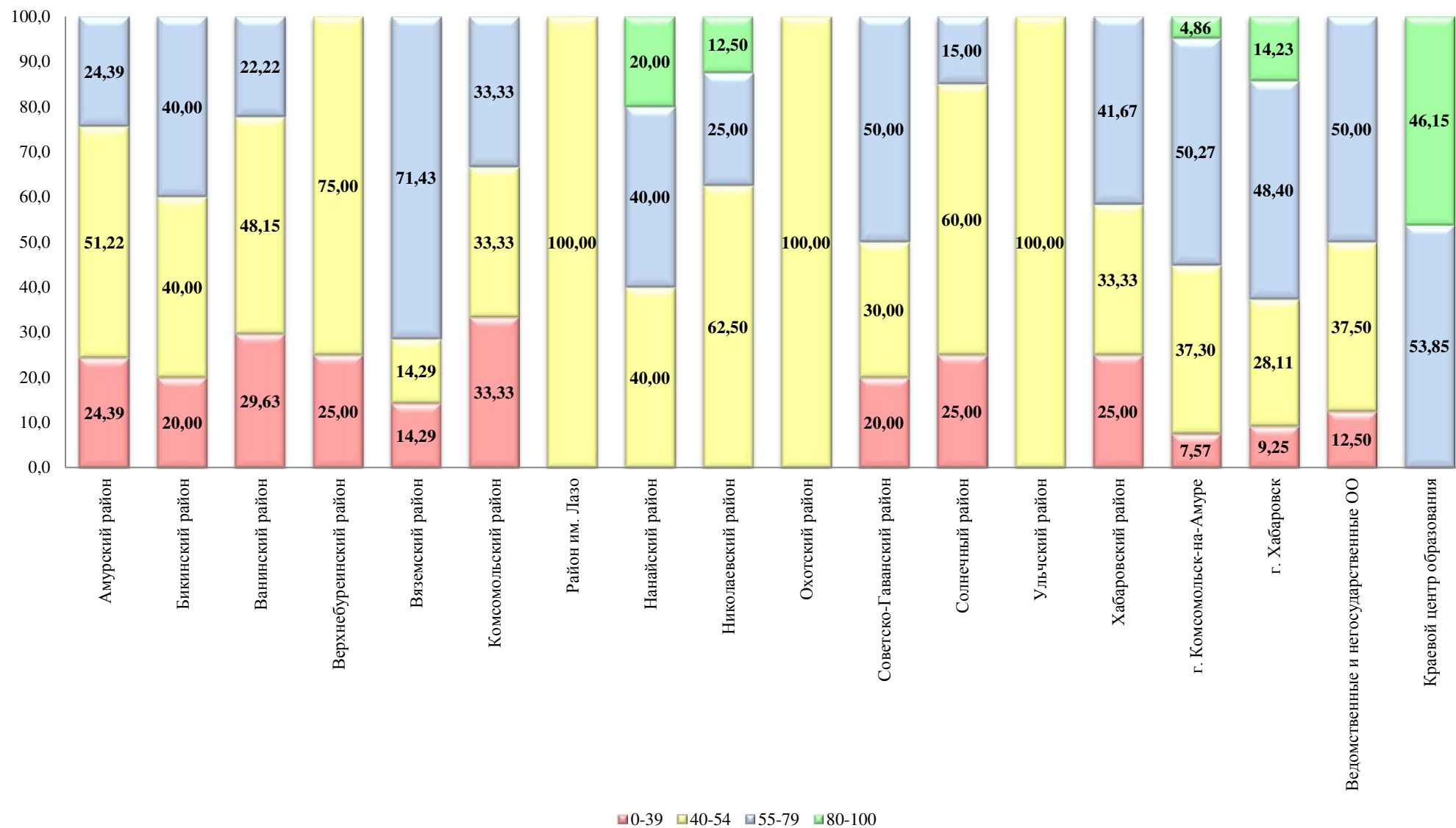


Код ОО	Наименование ОО	Всего	Не преодолели порог ( <b>&lt; 40 баллов</b> )		Средний тестовый балл	Набрали 55 баллов и более		Набрали 80 баллов и более	
			чел.	%		чел.	%	чел.	%
137036	МОУ гимназия № 45	14	0	0,00	63,86	10	71,43	0	0,00
137037	МОУ СОШ № 50	11	1	9,09	52,45	5	45,45	0	0,00
137038	МОУ СОШ № 51	12	1	8,33	62,25	8	66,67	1	8,33
137039	МОУ СОШ № 53	4	0	0,00	61,75	3	75,00	0	0,00
137041	МБОУ лицей № 1	6	0	0,00	66,67	3	50,00	2	33,33
737011	Вечерние классы СОШ № 14	1	1	100,00	7,00	0	0,00	0	0,00
<b>Итого по городскому округу</b>		<b>185</b>	<b>14</b>	<b>7,57</b>	<b>56,78</b>	<b>93</b>	<b>50,27</b>	<b>9</b>	<b>4,86</b>
<b>Городской округ «Город Хабаровск»</b>									
138001	МБОУ Математический лицей	17	0	0,00	76,71	8	47,06	8	47,06
138002	МАОУ Многопрофильный лицей	11	0	0,00	59,09	8	72,73	0	0,00
138003	МАОУ "Военно- москвой лицей"	1	0	0,00	55,00	1	100,00	0	0,00
138004	МАОУ "Политехнический лицей"	7	0	0,00	62,00	4	57,14	1	14,29
138005	МБОУ лицей "РИТМ"	10	0	0,00	72,80	7	70,00	3	30,00
138006	МАОУ "ЛИТ"	27	0	0,00	80,33	12	44,44	15	55,56
138007	МАОУ "Лицей "Ступени" "	6	0	0,00	78,83	3	50,00	3	50,00
138008	МБОУ лицей "Вектор"	3	0	0,00	72,33	3	100,00	0	0,00
138009	МАОУ Экономическая гимназия	3	0	0,00	58,67	2	66,67	0	0,00
138010	МБОУ гимназия № 1	6	0	0,00	65,50	4	66,67	1	16,67
138011	МБОУ гимназия № 3	12	1	8,33	51,00	6	50,00	0	0,00
138012	МАОУ гимназия № 4	5	2	40,00	42,20	1	20,00	0	0,00
138013	МБОУ гимназия № 5	2	0	0,00	70,50	2	100,00	0	0,00
138014	МАОУ гимназия № 6	1	0	0,00	51,00	0	0,00	0	0,00
138015	МБОУ гимназия № 7	7	2	28,57	44,71	3	42,86	0	0,00
138017	МБОУ СОШ № 1	2	0	0,00	48,50	0	0,00	0	0,00
138021	МБОУ СОШ № 9	3	1	33,33	33,67	1	33,33	0	0,00
138022	МАОУ "СПШ № 10"	7	0	0,00	52,00	3	42,86	0	0,00
138023	МБОУ СОШ с УИОП № 11	6	2	33,33	44,33	2	33,33	0	0,00
138024	МБОУ СОШ № 12	11	0	0,00	63,91	7	63,64	2	18,18
138025	МБОУ СОШ № 13	4	1	25,00	42,00	1	25,00	0	0,00
138027	МБОУ СОШ № 16	2	0	0,00	68,00	1	50,00	1	50,00
138029	МБОУ СОШ № 19	2	0	0,00	54,00	1	50,00	0	0,00
138032	МБОУ СОШ № 26	5	1	20,00	43,60	0	0,00	0	0,00
138033	МАОУ СПШ № 27	3	0	0,00	54,00	2	66,67	0	0,00
138034	МБОУ СОШ № 29	3	0	0,00	66,67	3	100,00	0	0,00
138035	МБОУ СОШ № 30	11	1	9,09	61,91	8	72,73	1	9,09
138036	МБОУ СОШ № 32	10	1	10,00	58,00	6	60,00	0	0,00
138037	МАОУ "СПШ № 33"	1	0	0,00	48,00	0	0,00	0	0,00
138041	МАОУ "СПШ № 37"	4	2	50,00	30,00	0	0,00	0	0,00
138042	МБОУ СОШ № 38	2	1	50,00	31,00	0	0,00	0	0,00
138044	МАОУ "СПШ № 40" им. Г. К. Жукова	1	1	100,00	20,00	0	0,00	0	0,00

Код ОО	Наименование ОО	Всего	Не преодолели порог ( <b>&lt; 40 баллов</b> )		Средний тестовый балл	Набрали 55 баллов и более		Набрали 80 баллов и более	
			чел.	%		чел.	%	чел.	%
138045	МАОУ СОШ № 41	3	1	33,33	41,33	0	0,00	0	0,00
138046	МБОУ СОШ № 43	4	0	0,00	47,25	1	25,00	0	0,00
138049	МБОУ СОШ № 46	1	0	0,00	53,00	0	0,00	0	0,00
138051	МБОУ "СШ № 49 имени героев- даманцев"	4	0	0,00	48,25	0	0,00	0	0,00
138056	МБОУ СОШ № 56	1	1	100,00	34,00	0	0,00	0	0,00
138061	МБОУ СОШ № 62	3	0	0,00	66,00	1	33,33	1	33,33
138062	МБОУ СОШ № 63	2	0	0,00	49,50	0	0,00	0	0,00
138063	МАОУ "СШ № 3"	2	2	100,00	20,50	0	0,00	0	0,00
138064	МБОУ СОШ № 66	2	1	50,00	31,00	1	50,00	0	0,00
138065	МБОУ СОШ № 67	3	0	0,00	59,33	0	0,00	1	33,33
138066	МБОУ СОШ № 68	9	0	0,00	58,78	5	55,56	0	0,00
138067	МБОУ СОШ № 70	3	1	33,33	48,67	1	33,33	0	0,00
138068	МБОУ СОШ № 72	8	0	0,00	54,25	3	37,50	0	0,00
138072	МАОУ СОШ № 77	16	1	6,25	64,63	13	81,25	1	6,25
138073	МБОУ СОШ № 15	12	3	25,00	49,83	5	41,67	0	0,00
138074	МБОУ СОШ с УИОП № 80	6	0	0,00	68,83	4	66,67	1	16,67
138075	МБОУ "СШ № 83"	1	0	0,00	48,00	0	0,00	0	0,00
138077	МБОУ СОШ № 85	2	0	0,00	55,50	1	50,00	0	0,00
138078	МБОУ СОШ № 87	1	0	0,00	81,00	0	0,00	1	100,00
138079	МБОУ СОШ № 1 п. Берёзовка	1	0	0,00	48,00	0	0,00	0	0,00
738025	МБОУ СОШ № 13 (очно-заочные классы)	1	0	0,00	61,00	1	100,00	0	0,00
738033	МБОУ "ВШ № 10"	1	0	0,00	61,00	1	100,00	0	0,00
<b>Итого по городскому округу</b>		<b>281</b>	<b>26</b>	<b>9,25</b>	<b>59,42</b>	<b>146</b>	<b>72,64</b>	<b>29</b>	<b>14,43</b>
<b>Ведомственные и негосударственные образовательные организации</b>									
338013	Лицей ФГБОУ ВПО "ДВГУПС"	6	1	16,67	50,67	3	50,00	0	0,00
437001	Школа-интернат № 30 ОАО "РЖД"	6	1	16,67	51,67	2	33,33	0	0,00
437003	Лицей при ФГБОУ ВПО "КНАГТУ"	8	1	12,50	52,50	4	50,00	0	0,00
438005	ЧОУ СОШ "Алые паруса"	2	0	0,00	51,50	1	50,00	0	0,00
438006	ЧОУ СШ "Азимут"	1	0	0,00	57,00	1	100,00	0	0,00
438008	ЧОУ "Ор авнер"	1	0	0,00	59,00	1	100,00	0	0,00
<b>Итого ОО</b>		<b>15</b>	<b>0</b>	<b>0,00</b>	<b>52,21</b>	<b>11</b>	<b>73,33</b>	<b>1</b>	<b>6,67</b>
<b>Краевые образовательные организации</b>									
900007	КГАОУ "КЦО"	13	0	0,00	79,69	7	53,85	6	46,15
<b>Итого по ОО</b>		<b>13</b>	<b>0</b>	<b>0,00</b>	<b>79,69</b>	<b>7</b>	<b>53,85</b>	<b>6</b>	<b>46,15</b>
<b>ИТОГО ПО КРАЮ</b>		<b>650</b>	<b>75</b>	<b>11,54</b>	<b>55,67</b>	<b>289</b>	<b>44,46</b>	<b>57</b>	<b>8,77</b>



Информатика и ИКТ. Распределение результатов участников ЕГЭ по диапазонам тестовых баллов



*Информатика и ИКТ. Средние тестовые баллы ЕГЭ  
«лучших» и «худших» образовательных организаций*

<b>Муниципальный район, городской округ, ОО</b>	<b>Средний балл "лучшей" школы</b>	<b>Средний балл "худшей" школы</b>	<b>Средний балл по району</b>
Амурский район	50,33	34,83	40,27
Бикинский район	70,00	41,33	52,80
Ванинский район	48,50	35,00	43,52
Верхнебуреинский район	50,00	43,00	44,75
Вяземский район	66,00	45,00	56,29
Комсомольский район	70,00	34,00	48,00
Район им. Лазо	45,00	45,00	45,00
Нанайский район	59,20	59,20	59,20
Николаевский район	73,00	44,00	55,25
Охотский район	51,00	51,00	51,00
Советско-Гаванский район	65,25	34,33	53,40
Солнечный район	43,00	43,00	43,00
Ульчский район	46,00	44,00	45,00
Хабаровский район	79,00	14,00	48,08
г. Комсомольск-на-Амуре	69,75	7,00	56,78
г. Хабаровск	81,00	20,00	59,42
Ведомственные и негосударственные ОО	59,00	50,67	52,21
Краевой центр образования	79,69	79,69	79,69
<b>Средний показатель по образовательным организациям края</b>	<b>54,84</b>		

*Информатика и ИКТ. Статистика выполнения заданий с кратким ответом*

<b>Задания с кратким ответом</b>	<b>1</b>	<b>2</b>	<b>3</b>	<b>4</b>	<b>5</b>	<b>6</b>	<b>7</b>	<b>8</b>	<b>9</b>	<b>10</b>	<b>11</b>	<b>12</b>
<b>Выполнено</b>	543	390	562	547	353	445	585	590	290	346	306	339
<b>% выполнения</b>	79,15	56,85	81,92	79,74	51,46	64,87	85,28	86,01	42,27	50,44	44,61	49,42

<b>Задания с кратким ответом</b>	<b>13</b>	<b>14</b>	<b>15</b>	<b>16</b>	<b>17</b>	<b>18</b>	<b>19</b>	<b>20</b>	<b>21</b>	<b>22</b>	<b>23</b>
<b>Выполнено</b>	318	415	478	371	437	145	359	112	95	222	137
<b>% выполнения</b>	46,36	60,50	69,68	54,08	63,70	21,14	52,33	16,33	13,85	32,36	19,97

*Информатика и ИКТ. Статистика выполнения заданий с развернутым ответом*

<b>Задания с развернутым ответом</b>	<b>24</b>	<b>25</b>	<b>26</b>	<b>27</b>
<b>Выполнено</b>	155	131	91	7
<b>% выполнения</b>	22,59	19,10	13,27	1,02
<b>Выполнено частично</b>	174	80	182	104
<b>% частичного выполнения</b>	25,36	11,66	26,53	15,16

*Биология. Средний балл участников ЕГЭ*

№ п/п	Муниципальный район, городской округ	БИОЛОГИЯ							
		2011	2012	2013	2014	2015	2016	2017	2018
1.	г. Комсомольск-на-Амуре	53,0	54,3	56,1	58,8	55,7	56,0	53,4	54,8
2.	Район им. Лазо	49,8	51,7	50,5	53,1	50,0	44,2	45,4	53,2
3.	Комсомольский район	49,4	49,0	46,9	53,4	47,9	48,0	49,0	53,0
4.	Советско-Гаванский район	55,5	51,5	62,0	56,8	51,5	54,7	48,6	52,6
5.	г. Хабаровск	53,5	55,3	57,0	57,5	54,0	54,0	52,7	51,6
6.	Вяземский район	49,0	42,6	48,8	49,6	46,9	50,2	43,9	50,1
7.	Хабаровский район	51,4	55,6	57,7	53,9	50,9	48,6	48,5	48,1
8.	Бикинский район	52,2	45,9	55,5	49,6	46,6	56,0	56,6	46,7
9.	Ванинский район	56,7	48,6	43,7	51,3	45,9	52,0	39,7	45,9
10.	Солнечный район	50,4	53,8	59,7	47,4	51,2	50,5	44,0	45,7
11.	Николаевский район	60,1	52,8	59,6	56,4	55,9	46,1	42,5	44,8
12.	Нанайский район	47,9	47,5	52,7	47,5	50,5	47,4	32,1	44,0
13.	Район им. П. Осипенко	55,1	57,0	57,6	74,0	68,5	49,3	39,5	42,5
14.	Верхнебуреинский район	51,2	50,1	54,9	50,6	44,2	45,4	48,0	41,5
15.	Амурский район	53,4	49,2	56,1	49,5	45,9	48,8	45,9	41,3
16.	Охотский район	43,7	41,6	47,4	41,5	53,1	42,7	25,8	39,1
17.	Ульчский район	49,1	47,5	56,1	47,2	40,5	42,6	32,5	37,1
18.	Аяно-Майский район	55,7	43,0	50,3	44,0	46,0	37,3	44,0	-
19.	Тугуро-Чумиканский район	47,0	44,0	36,5	49,7	41,5	42,0	14,0	-
<b>ПО КРАЮ</b>		<b>51,7</b>	<b>52,0</b>	<b>52,9</b>	<b>54,8</b>	<b>54,9</b>	<b>52,0</b>	<b>51,4</b>	<b>49,3</b>

*Результаты ЕГЭ по биологии*

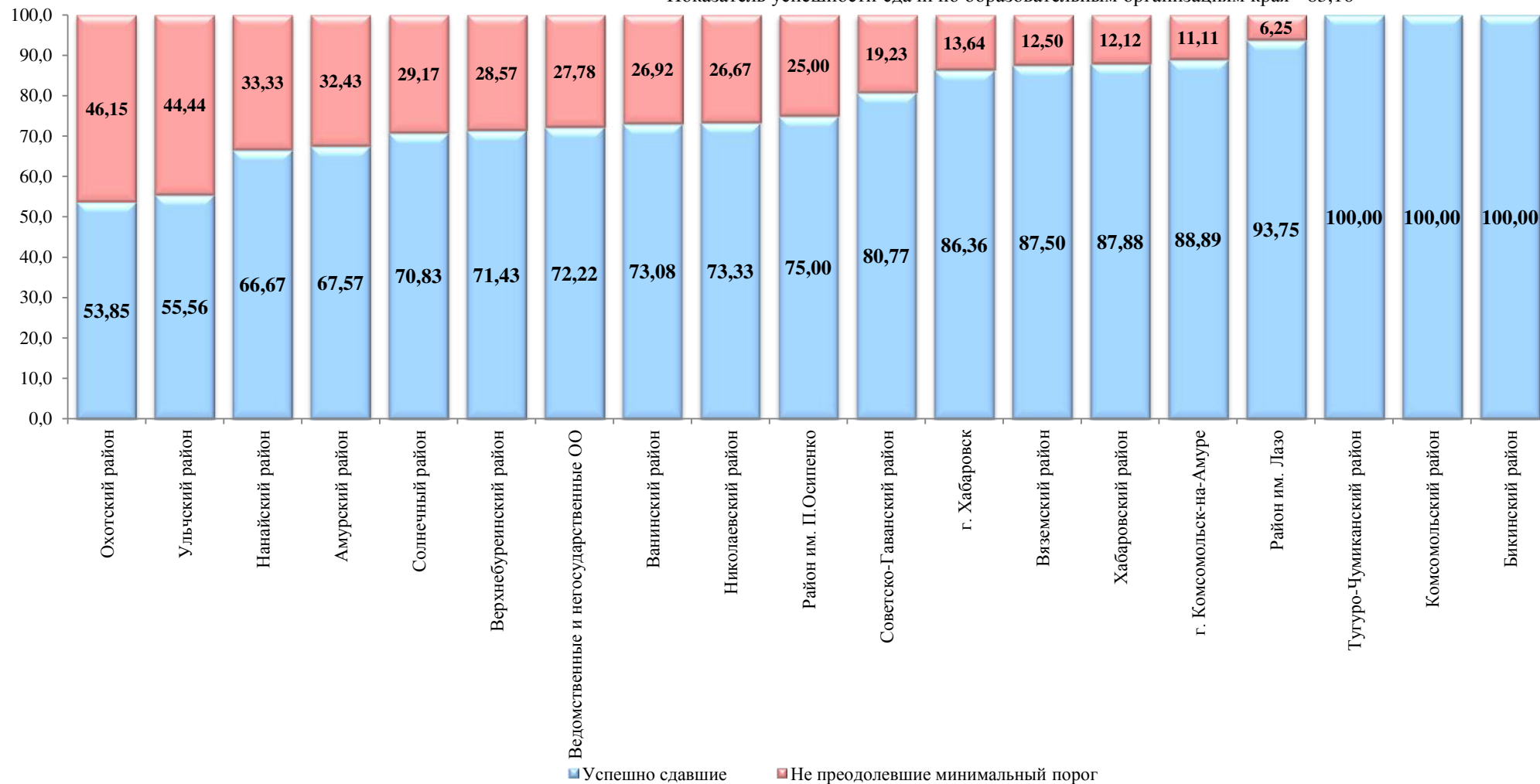
№ п/п	Наименование района, округа, образовательной организации	2017 г.			2018 г.				
		Всего участников	Не превысили минимальный порог (< 36 баллов)		Средний тестовый балл	Всего участников	Не превысили минимальный порог (< 36 баллов)		Средний тестовый балл
			чел.	%			чел.	%	
1	Амурский район	40	10	25,00	45,88	37	12	32,43	41,27
2	Аяно-Майский район	1	0	0,00	44,00	0	0	0,00	0,00
3	Бикинский район	5	0	0,00	56,60	3	0	0,00	46,67
4	Ванинский район	20	8	40,00	39,70	26	7	26,92	45,92
5	Верхнебуреинский район	5	2	40,00	48,00	21	6	28,57	41,48
6	Вяземский район	13	4	30,77	43,85	16	2	12,50	50,06
7	Комсомольский район	7	1	14,29	49,00	10	0	0,00	53,00
8	Район им. Лазо	17	5	29,41	45,41	16	1	6,25	53,19
9	Нанайский район	12	6	50,00	32,08	6	2	33,33	44,00
10	Николаевский район	19	6	31,58	42,47	15	4	26,67	44,80
11	Охотский район	8	7	87,50	25,75	13	6	46,15	39,08
12	Район им. П.Осипенко	4	1	25,00	39,50	4	1	25,00	42,50
13	Советско-Гаванский район	25	6	24,00	48,56	26	5	19,23	52,62
14	Солнечный район	15	2	13,33	44,00	24	7	29,17	45,67
15	Тугуро-Чумиканский район	1	1	100,00	14,00	0	0	0,00	0,00
16	Ульчский район	8	4	50,00	32,50	9	4	44,44	37,11
17	Хабаровский район	38	8	21,05	48,47	33	4	12,12	48,12
18	г. Комсомольск-на-Амуре	144	19	13,19	53,43	117	13	11,11	54,85
19	г. Хабаровск	305	49	16,07	52,74	374	51	13,64	51,64
<b>Итого по муниципальным школам</b>		<b>687</b>	<b>139</b>	<b>20,23</b>	<b>49,79</b>	<b>750</b>	<b>125</b>	<b>16,67</b>	<b>50,19</b>
20	Ведомственные и негосударственные ОО	9	2	22,22	45,00	18	5	27,78	51,78
21	Краевой центр образования	8	0	0,00	69,13	4	0	0,00	73,25
<b>Итого по школам</b>		<b>704</b>	<b>141</b>	<b>20,03</b>	<b>49,95</b>	<b>772</b>	<b>130</b>	<b>16,84</b>	<b>50,35</b>
22	Выпускники прошлых лет	73	25	34,25	43,29	70	32	45,71	50,35
<b>Итого по краю</b>		<b>777</b>	<b>166</b>	<b>21,36</b>	<b>49,33</b>	<b>842</b>	<b>162</b>	<b>19,24</b>	<b>49,33</b>



*Биология. Сравнение доли выпускников, успешно сдавших и не преодолевших минимальный порог баллов*

Показатель не преодолевших минимальный порог по образовательным организациям края - 16,84

Показатель успешности сдачи по образовательным организациям края - 83,16



*Биология. Результаты ЕГЭ в образовательных организациях*

Код ОО	Наименование ОО	Всего	Не преодолели порог, < 36 баллов		Средний тестовый балл	Набрали 55 баллов и более		Набрали 80 баллов и более	
			чел.	%		чел.	%	чел.	%
<b>Амурский муниципальный район</b>									
120002	МБОУ СОШ № 2 г. Амурска	2	0	0,00	43,50	0	0,00	0	0,00
120003	МБОУ СОШ № 3 г.Амурска	4	0	0,00	63,25	1	25,00	1	25,00
120006	МБОУ СОШ № 6 г.Амурска	6	2	33,33	39,17	2	33,33	0	0,00
120009	МБОУ СОШ № 9 г. Амурска	4	1	25,00	40,25	0	0,00	0	0,00
120011	МБОУ СОШ № 3 п.Эльбан	9	3	33,33	37,89	0	0,00	0	0,00
220013	МБОУ СОШ с. Вознесенское	1	1	100,00	27,00	0	0,00	0	0,00
220014	МБОУ СОШ п. Известковый	1	0	0,00	40,00	0	0,00	0	0,00
220015	МБОУ СОШ п. Санболи	2	0	0,00	58,00	1	50,00	0	0,00
220017	МБОУ СОШ п. Тейсин	1	0	0,00	44,00	0	0,00	0	0,00
220019	МБОУ СОШ с. Болонь	7	5	71,43	31,86	1	14,29	0	0,00
<b>Итого по району</b>		<b>37</b>	<b>12</b>	<b>32,43</b>	<b>41.27</b>	<b>5</b>	<b>13,51</b>	<b>1</b>	<b>2,70</b>
<b>Бикинский муниципальный район</b>									
122004	МБОУ СОШ № 6 г. Бикина	2	0	0,00	43,50	0	0,00	0	0,00
222009	МБОУ СОШ Лермонтовского с.п.	1	0	0,00	53,00	0	0,00	0	0,00
<b>Итого по району</b>		<b>3</b>	<b>0</b>	<b>0,00</b>	<b>46.67</b>	<b>0</b>	<b>0,00</b>	<b>0</b>	<b>0,00</b>
<b>Ванинский муниципальный район</b>									
123004	МБОУ СОШ № 4 п. Ванино	13	0	0,00	56,85	5	38,46	1	7,69
123006	МБОУ СОШ п. Октябрьский	4	0	0,00	45,50	1	25,00	0	0,00
223007	МБОУ СОШ сельского поселения "Поселок Монгохото"	6	4	66,67	30,67	0	0,00	0	0,00
223013	МБОУ СОШ п. Токи	3	3	100,00	29,67	0	0,00	0	0,00
<b>Итого по району</b>		<b>26</b>	<b>7</b>	<b>26,92</b>	<b>45.92</b>	<b>6</b>	<b>23,08</b>	<b>1</b>	<b>3,85</b>
<b>Верхнебуреинский муниципальный район</b>									
124002	МБОУ Многопрофильный лицей р.п. Чегдомын	3	1	33,33	45,33	1	33,33	0	0,00
124004	МБОУ СОШ № 6 р.п. Чегдомын	11	2	18,18	44,45	2	18,18	0	0,00
124010	МБОУ СОШ № 11	4	0	0,00	42,75	0	0,00	0	0,00
224006	МБОУ СОШ № 9 п.Софийск	3	3	100,00	25,00	0	0,00	0	0,00
<b>Итого по району</b>		<b>21</b>	<b>6</b>	<b>28,57</b>	<b>41.48</b>	<b>3</b>	<b>14,29</b>	<b>0</b>	<b>0,00</b>
<b>Вяземский муниципальный район</b>									
125001	МБОУ СОШ № 1 г.Вяземского	3	0	0,00	49,67	1	33,33	0	0,00
125002	МБОУ СОШ № 2 г.Вяземского	5	0	0,00	50,40	2	40,00	0	0,00
125004	МБОУ СОШ № 20 г.	5	2	40,00	47,00	2	40,00	0	0,00

Код ОО	Наименование ОО	Всего	Не преодолели порог, < 36 баллов		Средний тестовый балл	Набрали 55 баллов и более		Набрали 80 баллов и более	
			чел.	%		чел.	%	чел.	%
	Вяземского имени Ф.П.Котляра								
225005	МБОУ СОШ № 1 пос. Дормидонтовка	2	0	0,00	48,50	1	50,00	0	0,00
225009	МБОУ СОШ с. Аван	1	0	0,00	68,00	1	100,00	0	0,00
<b>Итого по району</b>		<b>16</b>	<b>2</b>	<b>12,50</b>	<b>50,06</b>	<b>7</b>	<b>43,75</b>	<b>0</b>	<b>0,00</b>
<b>Комсомольский муниципальный район</b>									
226004	МБОУ СОШ Нижнетамбовского с.п.	2	0	0,00	57,50	1	50,00	0	0,00
226006	МБОУ СОШ Уктурского с.п.	2	0	0,00	48,50	0	0,00	0	0,00
226017	МБОУ СОШ сельского поселения "Село Новый Мир"	4	0	0,00	56,25	0	0,00	1	25,00
226018	МБОУ СОШ № 2 сельского поселения "Село Хурба"	2	0	0,00	46,50	0	0,00	0	0,00
<b>Итого по району</b>		<b>10</b>	<b>0</b>	<b>0,00</b>	<b>53,00</b>	<b>1</b>	<b>10,00</b>	<b>1</b>	<b>10,00</b>
<b>Муниципальный район имени Лазо</b>									
127001	МБОУ СОШ № 1 р.п. Переяславка	4	1	25,00	50,25	2	50,00	0	0,00
127002	МБОУ СОШ № 2 р.п. Переяславка	2	0	0,00	43,00	0	0,00	0	0,00
127003	МБОУ СОШ № 1 р.п. Хор	2	0	0,00	75,50	2	100,00	0	0,00
127005	МБОУ СОШ № 3 р.п. Хор	1	0	0,00	52,00	0	0,00	0	0,00
127006	МБОУ СОШ р.п. Мухен	1	0	0,00	39,00	0	0,00	0	0,00
227007	МБОУ СОШ с. Георгиевка	2	0	0,00	62,50	2	100,00	0	0,00
227008	МБОУ СОШ с. Могилёвка	1	0	0,00	60,00	1	100,00	0	0,00
227013	МБОУ СОШ с. Полетное	1	0	0,00	53,00	0	0,00	0	0,00
227014	МБОУ СОШ п. Обор им. Е.А. Дикопольцева	1	0	0,00	40,00	0	0,00	0	0,00
227017	МБОУ СОШ с. Святогорье	1	0	0,00	44,00	0	0,00	0	0,00
<b>Итого по району</b>		<b>16</b>	<b>1</b>	<b>6,25</b>	<b>53,19</b>	<b>7</b>	<b>43,75</b>	<b>0</b>	<b>0,00</b>
<b>Нанайский муниципальный район</b>									
228005	МБОУ СОШ п. Джонка	2	1	50,00	38,00	0	0,00	0	0,00
228007	МБОУ СОШ № 1 с.Троицкое	2	0	0,00	55,50	2	100,00	0	0,00
228009	МБОУ СОШ с. Найхин	2	1	50,00	38,50	0	0,00	0	0,00
<b>Итого по району</b>		<b>6</b>	<b>2</b>	<b>33,33</b>	<b>33,33</b>	<b>2</b>	<b>33,33</b>	<b>0</b>	<b>0,00</b>
<b>Николаевский муниципальный район</b>									
129001	МБОУ СОШ № 1 г. Николаевска-на-Амуре	5	4	80,00	34,20	0	0,00	0	0,00
129002	МБОУ СОШ № 2 г. Николаевска-на-Амуре	5	0	0,00	46,00	1	20,00	0	0,00
129004	МБОУ СОШ № 4 г. Николаевска-на-Амуре	2	0	0,00	43,00	0	0,00	0	0,00
129005	МБОУ СОШ № 5 г. Николаевска-на-Амуре	2	0	0,00	69,50	2	100,00	0	0,00
229009	МКОУ СОШ № 5 п. Маго	1	0	0,00	46,00	0	0,00	0	0,00
<b>Итого по району</b>		<b>15</b>	<b>4</b>	<b>26,67</b>	<b>44,80</b>	<b>3</b>	<b>20,00</b>	<b>0</b>	<b>0,00</b>
<b>Охотский муниципальный район</b>									
130001	МКОУ СОШ № 1 р.п. Охотск	7	2	28,57	42,71	1	14,29	0	0,00

Код ОО	Наименование ОО	Всего	Не преодолели порог, < 36 баллов		Средний тестовый балл	Набрали 55 баллов и более		Набрали 80 баллов и более	
			чел.	%		чел.	%	чел.	%
230006	МКОУ СОШ с. Арка	5	4	80,00	31,20	0	0,00	0	0,00
230007	МКОУ СОШ п. Новая Иня	1	0	0,00	53,00	0	0,00	0	0,00
<b>Итого по району</b>		<b>13</b>	<b>6</b>	<b>46,15</b>	<b>39,08</b>	<b>1</b>	<b>7,69</b>	<b>0</b>	<b>0,00</b>
<b>Муниципальный район имени Полины Осипенко</b>									
231001	МБОУ СОШ с. им. П.Осипенко	2	1	50,00	35,00	0	0,00	0	0,00
231002	МБОУ СОШ с. Бриакан	2	0	0,00	50,00	0	0,00	0	0,00
<b>Итого по району</b>		<b>4</b>	<b>1</b>	<b>25,00</b>	<b>42,50</b>	<b>0</b>	<b>0,00</b>	<b>0</b>	<b>0,00</b>
<b>Советско-Гаванский муниципальный район</b>									
132001	МБУОО СОШ № 1 г. Советская Гавань	7	1	14,29	55,86	4	57,14	0	0,00
132003	МБОУ СОШ № 3 имени А.И. Томилина	6	1	16,67	50,00	3	50,00	0	0,00
132004	МБУОО СОШ № 5 г. Советская Гавань	3	3	100,00	28,00	0	0,00	0	0,00
132005	МБУОО СОШ № 6 р.п. Лососина	3	0	0,00	66,67	3	100,00	0	0,00
132008	МБУОО СОШ № 15 р.п. Майский	1	0	0,00	51,00	0	0,00	0	0,00
132009	МБОУ СОШ № 16 р.п. Заветы Ильича	6	0	0,00	57,00	3	50,00	0	0,00
<b>Итого по району</b>		<b>26</b>	<b>5</b>	<b>19,23</b>	<b>52,62</b>	<b>13</b>	<b>50,00</b>	<b>0</b>	<b>0,00</b>
<b>Солнечный муниципальный район</b>									
133001	МБОУ СОШ № 1 р.п. Солнечный	7	1	14,29	49,86	0	0,00	1	14,29
133003	МБОУ СОШ № 3 р.п. Солнечный	3	2	66,67	38,00	0	0,00	0	0,00
233006	МБОУ СОШ п. Горин	3	2	66,67	36,67	0	0,00	0	0,00
233010	МБОУ СОШ п. Березовый	7	0	0,00	49,57	1	14,29	0	0,00
233011	МБОУ СОШ с. Эворон	3	2	66,67	33,00	0	0,00	0	0,00
233012	МБОУ СОШ п. Хурмули	1	0	0,00	77,00	1	100,00	0	0,00
<b>Итого по району</b>		<b>24</b>	<b>7</b>	<b>29,17</b>	<b>45,67</b>	<b>2</b>	<b>8,33</b>	<b>1</b>	<b>4,17</b>
<b>Ульчский муниципальный район</b>									
235001	МБОУ СОШ с. Сусанино	1	1	100,00	27,00	0	0,00	0	0,00
235002	МБОУ СОШ с. Богородское	3	1	33,33	39,33	0	0,00	0	0,00
235007	МБОУ СОШ с. Киселевка	1	1	100,00	18,00	0	0,00	0	0,00
235008	МБОУ СОШ с. Большие Санники	1	0	0,00	47,00	0	0,00	0	0,00
235012	МБОУ СОШ п. Быстринск	1	1	100,00	32,00	0	0,00	0	0,00
235014	МБОУ СОШ п. Мариинский рейд	2	0	0,00	46,00	0	0,00	0	0,00
<b>Итого по району</b>		<b>9</b>	<b>4</b>	<b>44,44</b>	<b>37,11</b>	<b>0</b>	<b>0,00</b>	<b>0</b>	<b>0,00</b>
<b>Хабаровский муниципальный район</b>									
236001	МКОУ СОШ с. Бычиха	2	0	0,00	68,50	2	100,00	0	0,00
236002	МКОУ СОШ с. Восточное	3	0	0,00	48,67	1	33,33	0	0,00

Код ОО	Наименование ОО	Всего	Не преодолели порог, < 36 баллов		Средний тестовый балл	Набрали 55 баллов и более		Набрали 80 баллов и более	
			чел.	%		чел.	%	чел.	%
236004	МКОУ СОШ с. Галкино	1	0	0,00	50,00	0	0,00	0	0,00
236011	МКОУ СОШ № 2 с. Князе-Волконское-1	2	0	0,00	51,50	1	50,00	0	0,00
236014	МКОУ СОШ п. Кукан	2	1	50,00	34,00	0	0,00	0	0,00
236015	МКОУ СОШ с. Малышево	2	1	50,00	36,50	0	0,00	0	0,00
236017	МКОУ СОШ с. Мичуринское	1	1	100,00	34,00	0	0,00	0	0,00
236019	МКОУ СОШ № 1 с. Некрасовка	2	0	0,00	54,00	1	50,00	0	0,00
236020	МКОУ СОШ № 2 с. Некрасовка	1	0	0,00	55,00	1	100,00	0	0,00
236021	МКОУ СОШ с. Осиновая Речка	1	0	0,00	51,00	0	0,00	0	0,00
236023	МКОУ СОШ с. Ракитное	2	0	0,00	37,50	0	0,00	0	0,00
236024	МКОУ СОШ с. Сергеевка	5	0	0,00	52,80	2	40,00	0	0,00
236025	МКОУ СОШ с. Сикачи- Алян	1	0	0,00	36,00	0	0,00	0	0,00
236026	МКОУ СОШ с. Таежное	6	1	16,67	48,00	3	50,00	0	0,00
236027	МКОУ СОШ с. Тополево	2	0	0,00	50,00	1	50,00	0	0,00
<b>Итого по району</b>		<b>33</b>	<b>4</b>	<b>12,12</b>	<b>48,12</b>	<b>12</b>	<b>36,36</b>	<b>0</b>	<b>0,00</b>
<b>Городской округ "Город Комсомольск-на-Амуре"</b>									
137001	МОУ гимназия № 1	4	0	0,00	55,00	2	50,00	0	0,00
137002	МОУ СОШ № 3	12	0	0,00	61,00	8	66,67	0	0,00
137003	МОУ СОШ № 4	4	0	0,00	81,00	2	50,00	2	50,00
137004	МОУ СОШ № 5	2	0	0,00	62,00	2	100,00	0	0,00
137007	МОУ СОШ № 8	3	1	33,33	38,67	0	0,00	0	0,00
137008	МОУ гимназия № 9	4	0	0,00	48,25	1	25,00	0	0,00
137011	МОУ СОШ № 14	1	0	0,00	74,00	1	100,00	0	0,00
137012	МОУ СОШ № 15	4	2	50,00	43,25	0	0,00	1	25,00
137013	МОУ СОШ с УИОП № 16	5	0	0,00	56,00	2	40,00	0	0,00
137014	МОУ ЦО "Открытие"	14	1	7,14	51,64	6	42,86	0	0,00
137017	МОУ СШ № 22	5	2	40,00	44,80	2	40,00	0	0,00
137018	МОУ СОШ № 23	5	0	0,00	62,40	2	40,00	1	20,00
137019	МОУ СОШ № 24	4	0	0,00	57,00	2	50,00	0	0,00
137022	МОУ СОШ № 27	5	1	20,00	64,60	1	20,00	2	40,00
137025	МОУ СОШ № 30	2	0	0,00	50,00	1	50,00	0	0,00
137026	МОУ СОШ № 31	4	1	25,00	37,25	0	0,00	0	0,00
137027	МОУ СОШ № 32	5	1	20,00	54,00	1	20,00	1	20,00
137028	МОУ Лицей № 33	3	0	0,00	63,33	3	100,00	0	0,00
137029	МОУ СОШ № 34	7	0	0,00	63,29	5	71,43	0	0,00
137030	МОУ СОШ № 35	2	1	50,00	36,50	0	0,00	0	0,00
137031	МОУ СОШ № 36	5	2	40,00	39,40	1	20,00	0	0,00
137035	МОУ СОШ № 42	3	1	33,33	46,33	1	33,33	0	0,00
137036	МОУ гимназия № 45	4	0	0,00	59,25	3	75,00	0	0,00

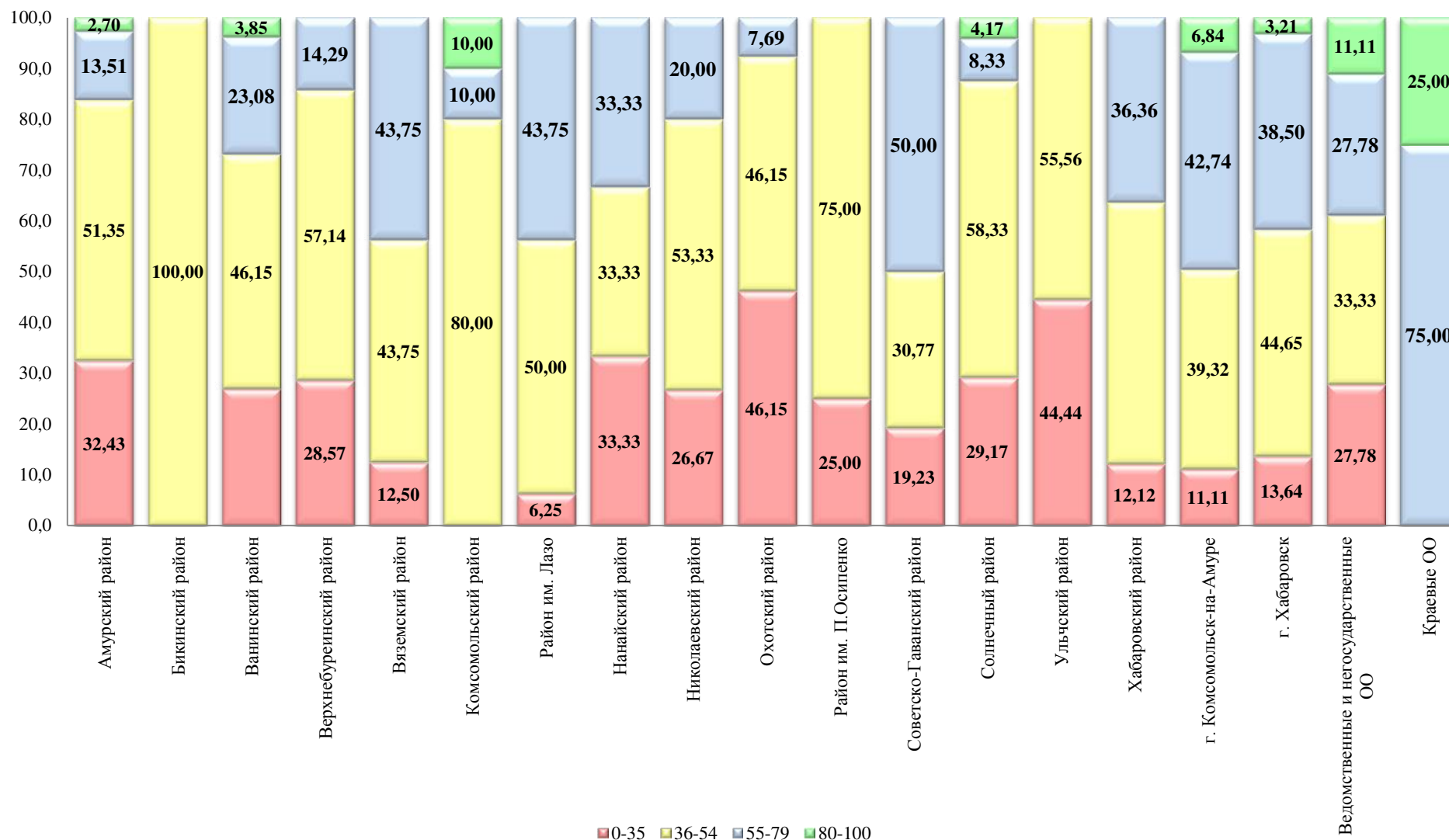
Код ОО	Наименование ОО	Всего	Не преодолели порог, < 36 баллов		Средний тестовый балл	Набрали 55 баллов и более		Набрали 80 баллов и более	
			чел.	%		чел.	%	чел.	%
137037	МОУ СОШ № 50	3	0	0,00	41,00	0	0,00	0	0,00
137038	МОУ СОШ № 51	1	0	0,00	64,00	1	100,00	0	0,00
137039	МОУ СОШ № 53	2	0	0,00	55,00	1	50,00	0	0,00
137041	МБОУ лицей № 1	3	0	0,00	77,67	2	66,67	1	33,33
737011	Вечерние классы СОШ № 14	1	0	0,00	43,00	0	0,00	0	0,00
<b>Итого по городскому округу</b>		<b>117</b>	<b>13</b>	<b>11,11</b>	<b>53,43</b>	<b>50</b>	<b>42,74</b>	<b>8</b>	<b>6,84</b>
<b>Городской округ "Город Хабаровск"</b>									
138001	МБОУ Математический лицей	3	0	0,00	55,00	1	33,33	0	0,00
138002	МАОУ Многопрофильный лицей	6	1	16,67	39,50	0	0,00	0	0,00
138003	МАОУ "Военно-москвой лицей"	5	0	0,00	58,80	3	60,00	0	0,00
138004	МАОУ "Политехнический лицей"	12	1	8,33	44,58	2	16,67	0	0,00
138005	МБОУ лицей "РИТМ"	1	0	0,00	74,00	1	100,00	0	0,00
138006	МАОУ "ЛИТ"	4	0	0,00	76,50	2	50,00	2	50,00
138007	МАОУ "Лицей "Ступени""	9	0	0,00	72,67	6	66,67	2	22,22
138008	МБОУ лицей "Вектор"	6	1	16,67	43,17	1	16,67	0	0,00
138009	МАОУ Экономическая гимназия	4	0	0,00	45,50	0	0,00	0	0,00
138010	МБОУ гимназия № 1	24	2	8,33	55,29	14	58,33	0	0,00
138011	МБОУ гимназия № 3	26	2	7,69	54,62	11	42,31	2	7,69
138012	МАОУ гимназия № 4	4	0	0,00	56,75	2	50,00	0	0,00
138013	МБОУ гимназия № 5	10	1	10,00	60,00	5	50,00	1	10,00
138014	МАОУ гимназия № 6	2	0	0,00	60,50	1	50,00	0	0,00
138015	МБОУ гимназия № 7	9	0	0,00	55,22	5	55,56	0	0,00
138016	МБОУ гимназия № 8	7	0	0,00	54,57	5	71,43	0	0,00
138017	МБОУ СОШ № 1	2	0	0,00	58,00	2	100,00	0	0,00
138019	МБОУ СОШ № 6	5	1	20,00	45,60	1	20,00	0	0,00
138020	МБОУ "СП "Успех"	3	1	33,33	49,67	2	66,67	0	0,00
138021	МБОУ СОШ № 9	7	2	28,57	40,86	1	14,29	0	0,00
138022	МАОУ "СП № 10"	4	0	0,00	47,25	1	25,00	0	0,00
138023	МБОУ СОШ с УИОП № 11	12	2	16,67	58,92	8	66,67	1	8,33
138024	МБОУ СОШ № 12	11	1	9,09	63,82	7	63,64	1	9,09
138025	МБОУ СОШ № 13	6	0	0,00	47,50	1	16,67	0	0,00
138027	МБОУ СОШ № 16	4	0	0,00	46,75	0	0,00	0	0,00
138029	МБОУ СОШ № 19	5	0	0,00	66,60	1	20,00	2	40,00
138031	МБОУ СОШ № 24 им. Д. Желудкова	1	1	100,00	27,00	0	0,00	0	0,00
138032	МБОУ СОШ № 26	3	1	33,33	41,00	0	0,00	0	0,00
138033	МАОУ СП № 27	5	0	0,00	47,00	1	20,00	0	0,00
138034	МБОУ СОШ № 29	7	0	0,00	48,43	2	28,57	0	0,00
138035	МБОУ СОШ № 30	21	1	4,76	59,48	15	71,43	0	0,00

Код ОО	Наименование ОО	Всего	Не преодолели порог, < 36 баллов		Средний тестовый балл	Набрали 55 баллов и более		Набрали 80 баллов и более	
			чел.	%		чел.	%	чел.	%
138036	МБОУ СОШ № 32	2	1	50,00	40,50	0	0,00	0	0,00
138037	МАОУ "СШ № 33"	3	0	0,00	65,33	3	100,00	0	0,00
138039	МАОУ "СШ № 35"	5	3	60,00	38,60	1	20,00	0	0,00
138041	МАОУ "СШ № 37"	3	1	33,33	44,33	0	0,00	0	0,00
138042	МБОУ СОШ № 38	3	1	33,33	35,67	0	0,00	0	0,00
138043	МБОУ СОШ № 39	2	0	0,00	49,00	0	0,00	0	0,00
138044	МАОУ "СШ № 40" им. Г. К. Жукова	5	2	40,00	37,80	0	0,00	0	0,00
138045	МАОУ СОШ № 41	6	0	0,00	52,67	2	33,33	0	0,00
138046	МБОУ СОШ № 43	10	2	20,00	43,20	1	10,00	0	0,00
138047	МБОУ СОШ № 44	4	0	0,00	53,50	1	25,00	0	0,00
138050	МБОУ СОШ № 47 им. В.А.Тамгина	5	0	0,00	58,20	3	60,00	0	0,00
138051	МБОУ "СШ № 49 имени героев-даманцев"	11	1	9,09	53,09	6	54,55	0	0,00
138053	МБОУ СОШ № 52	5	1	20,00	44,20	1	20,00	0	0,00
138061	МБОУ СОШ № 62	3	0	0,00	52,33	1	33,33	0	0,00
138062	МБОУ СОШ № 63	9	2	22,22	42,22	2	22,22	0	0,00
138063	МАОУ "СШ № 3"	3	1	33,33	45,33	0	0,00	0	0,00
138065	МБОУ СОШ № 67	2	1	50,00	32,00	0	0,00	0	0,00
138066	МБОУ СОШ № 68	4	0	0,00	61,25	3	75,00	0	0,00
138067	МБОУ СОШ № 70	4	1	25,00	41,00	0	0,00	0	0,00
138068	МБОУ СОШ № 72	3	2	66,67	32,00	0	0,00	0	0,00
138071	МБОУ СОШ № 76	5	4	80,00	30,20	0	0,00	0	0,00
138072	МАОУ СОШ № 77	6	0	0,00	56,83	3	50,00	0	0,00
138073	МБОУ СОШ № 15	10	4	40,00	46,20	2	20,00	1	10,00
138074	МБОУ СОШ с УИОП № 80	10	1	10,00	59,00	7	70,00	0	0,00
138075	МБОУ "СШ № 83"	6	3	50,00	36,83	1	16,67	0	0,00
138077	МБОУ СОШ № 85	6	0	0,00	55,00	3	50,00	0	0,00
138079	МБОУ СОШ № 1 п. Берёзовка	4	0	0,00	48,50	1	25,00	0	0,00
138080	МБОУ СОШ № 2 п. Берёзовка	1	1	100,00	23,00	0	0,00	0	0,00
738025	МБОУ СОШ № 13 (очно- заочные классы)	1	0	0,00	43,00	0	0,00	0	0,00
738033	МБОУ "ВШ № 10"	5	1	20,00	45,00	2	40,00	0	0,00
<b>Итого по городскому округу</b>		<b>374</b>	<b>51</b>	<b>13,64</b>	<b>51,64</b>	<b>144</b>	<b>38,50</b>	<b>12</b>	<b>3,21</b>
<b>Ведомственные и негосударственные образовательные организации</b>									
326011	ФГКОУ СОШ № 140	2	0	0,00	54,00	1	50,00	0	0,00
336012	ФГКОУ СОШ № 162	6	1	16,67	60,50	3	50,00	1	16,67
437001	Школа-интернат № 30 ОАО "РЖД"	2	1	50,00	36,50	0	0,00	0	0,00
437003	Лицей при ФГБОУ ВПО "КНАГТУ"	1	0	0,00	84,00	0	0,00	1	100,00
438005	ЧОУ СОШ "Алые паруса"	2	1	50,00	36,50	0	0,00	0	0,00

Код ОО	Наименование ОО	Всего	Не преодолели порог, < 36 баллов		Средний тестовый балл	Набрали 55 баллов и более		Набрали 80 баллов и более	
			чел.	%		чел.	%	чел.	%
438006	ЧОУ СШ "Азимут"	2	1	50,00	39,50	0	0,00	0	0,00
438007	ЧОУ "ШКОЛА "ТАЛАНТ"	2	1	50,00	39,50	0	0,00	0	0,00
438008	ЧОУ "Ор авнер"	1	0	0,00	73,00	1	100,00	0	0,00
<b>Итого по ОО</b>		<b>18</b>	<b>5</b>	<b>27,78</b>	<b>51,78</b>	<b>5</b>	<b>27,78</b>	<b>2</b>	<b>11,11</b>
<b>Краевые образовательные организации</b>									
900007	КГАОУ "КЦО"	4	0	0,00	73,25	3	75,00	1	25,00
<b>Итого по ОО</b>		<b>4</b>	<b>0</b>	<b>0,00</b>	<b>73,25</b>	<b>3</b>	<b>75,00</b>	<b>1</b>	<b>25,00</b>
<b>ИТОГО ПО КРАЮ</b>		<b>772</b>	<b>130</b>	<b>16,84</b>	<b>50,35</b>	<b>264</b>	<b>34,20</b>	<b>27</b>	<b>3,50</b>



Биология. Распределение результатов участников ЕГЭ по диапазонам тестовых баллов



*Биология. Средние тестовые баллы ЕГЭ  
«лучших» и «худших» образовательных организаций*

<b>Муниципальный район, городской округ, ОО</b>	<b>Средний балл "лучшей" школы</b>	<b>Средний балл "худшей" школы</b>	<b>Средний балл по району</b>
Амурский район	63,25	27,00	41,27
Аяно-Майский район	-	-	-
Бикинский район	53,00	43,50	46,67
Ванинский район	56,85	29,67	45,92
Верхнебуреинский район	45,33	25,00	41,48
Вяземский район	68,00	47,00	50,06
Комсомольский район	57,50	46,50	53,00
Район им. Лазо	75,50	39,00	53,19
Нанайский район	55,50	38,00	32,08
Николаевский район	69,50	34,20	44,80
Охотский район	53,00	31,20	39,08
Район им. П. Осипенко	50,00	35,00	42,50
Советско-Гаванский район	66,67	28,00	52,62
Солнечный район	77,00	33,00	45,67
Тугуро-Чумиканский район	-	-	-
Ульчский район	47,00	18,00	37,11
Хабаровский район	68,50	34,00	48,12
г. Комсомольск-на-Амуре	81,00	36,50	54,85
г. Хабаровск	76,50	23,00	51,64
Ведомственные и негосударственные ОО	73,00	36,50	51,78
Краевой центр образования	73,25	73,25	73,25
<b>Средний показатель по образовательным организациям края</b>	<b>49,33</b>		

*Биология. Статистика выполнения заданий с кратким ответом*

<b>Задания с кратким ответом</b>	<b>1</b>	<b>2</b>	<b>3</b>	<b>4</b>	<b>5</b>	<b>6</b>	<b>7</b>	<b>8</b>	<b>9</b>	<b>10</b>	<b>11</b>
<b>Выполнено</b>	578	607	389	326	167	426	322	377	216	321	497
<b>% выполнения</b>	68,65	72,09	46,20	38,72	19,83	50,59	38,24	44,77	25,65	38,12	59,03
<b>Выполнено частично</b>	0	170	0	358	241	0	315	126	408	254	140
<b>% частичного выполнения</b>	0,00	20,19	0,00	42,52	28,62	0,00	37,41	14,96	48,46	30,17	16,63

<b>Задания с кратким ответом</b>	<b>12</b>	<b>13</b>	<b>14</b>	<b>15</b>	<b>16</b>	<b>17</b>	<b>18</b>	<b>19</b>	<b>20</b>	<b>21</b>
<b>Выполнено</b>	298	405	280	376	194	417	430	302	362	247
<b>% выполнения</b>	35,39	48,10	33,25	44,66	23,04	49,52	51,07	35,87	42,99	29,33
<b>Выполнено частично</b>	385	105	156	282	271	274	191	112	273	433
<b>% частичного выполнения</b>	45,72	12,47	18,53	33,49	32,19	32,54	22,68	13,30	32,42	51,43

*Биология. Статистика выполнения заданий с развернутым ответом*

<b>Задания с развернутым ответом</b>	<b>22</b>	<b>23</b>	<b>24</b>	<b>25</b>	<b>26</b>	<b>27</b>	<b>28</b>
<b>Выполнено</b>	134	43	60	34	40	71	66
<b>% выполнения</b>	15,91	5,11	7,13	4,04	4,75	8,43	7,84
<b>Выполнено частично</b>	173	310	347	316	355	260	238
<b>% частичного выполнения</b>	20,55	36,82	41,21	37,53	42,16	30,88	28,27

*История. Средний балл участников ЕГЭ*

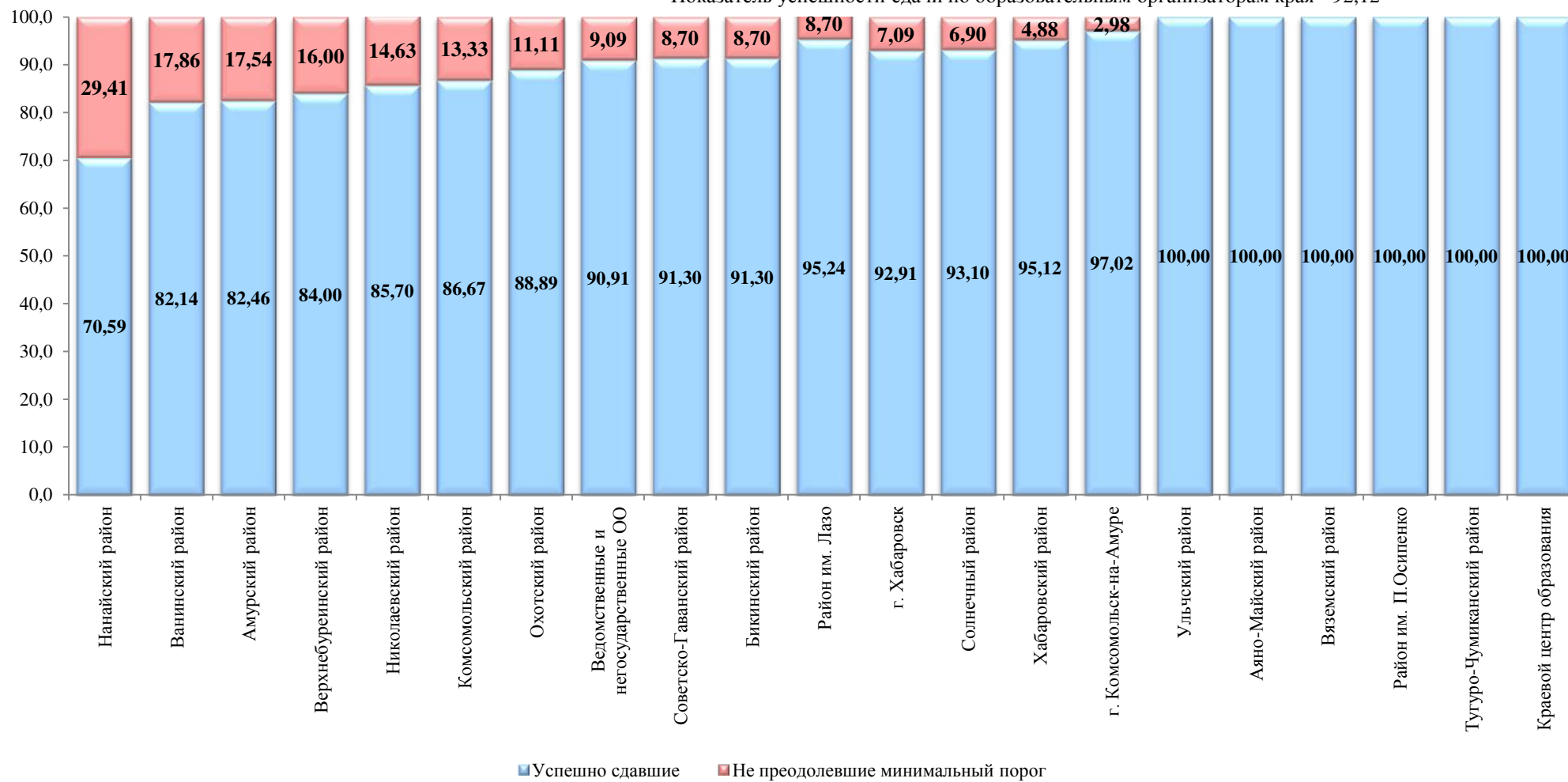
№ п/п	Муниципальный район, городской округ	ИСТОРИЯ							
		2011	2012	2013	2014	2015	2016	2017	2018
1.	<b>Район им. П. Осипенко</b>	45,0	63,7	51,8	39,2	39,4	45,0	46,8	62,0
2.	<b>г. Комсомольск-на-Амуре</b>	51,5	53,6	56,8	53,3	54,7	57,0	58,4	60,9
3.	<b>Аяно-Майский район</b>	60,2	64,5	54,7	41,4	44,5	53,3	55,0	55,6
4.	<b>г. Хабаровск</b>	49,4	50,1	50,9	50,9	49,0	53,4	53,5	54,3
5.	<b>Вяземский район</b>	51,7	50,6	45,4	52,8	53,3	60,9	52,4	53,1
6.	<b>Комсомольский район</b>	50,7	52,3	50,0	50,0	54,9	56,5	53,2	49,3
7.	<b>Район им. Лазо</b>	49,8	48,0	50,1	49,6	44,5	46,0	46,5	49,2
8.	<b>Солнечный район</b>	42,8	53,5	49,5	45,7	52,5	54,6	52,6	48,6
9.	<b>Советско-Гаванский район</b>	47,2	47,1	45,3	48,3	43,9	52,5	50,8	48,5
10.	<b>Хабаровский район</b>	49,3	52,6	53,3	47,8	44,0	46,8	48,1	47,8
11.	<b>Амурский район</b>	50,2	49,3	47,3	45,8	47,2	49,9	50,5	47,6
12.	<b>Ванинский район</b>	50,2	49,8	44,6	46,2	47,3	48,8	48,8	45,3
13.	<b>Бикинский район</b>	59,5	52,8	57,6	41,8	47,8	48,4	55,4	43,2
14.	<b>Николаевский район</b>	48,8	58,0	49,0	42,2	47,9	46,0	49,2	42,9
15.	<b>Ульчский район</b>	45,5	43,8	51,5	38,6	42,6	44,9	41,6	42,9
16.	<b>Верхнебуреинский район</b>	44,2	41,5	52,1	43,4	48,1	42,7	42,1	42,4
17.	<b>Охотский район</b>	49,0	55,1	60,0	47,8	39,1	41,5	39,7	41,9
18.	<b>Тугуро-Чумиканский район</b>	46,0	42,0	34,5	79,0	33,5	36,5	45,0	41,0
19.	<b>Нанайский район</b>	42,5	46,9	45,3	45,3	40,9	51,1	50,1	33,8
<b>ПО КРАЮ</b>		<b>48,7</b>	<b>49,0</b>	<b>49,9</b>	<b>50,4</b>	<b>48,9</b>	<b>48,3</b>	<b>51,2</b>	<b>51,6</b>

Результаты ЕГЭ по истории

№ п/п	Наименование района, округа, образовательной организации	2017 г.			2018 г.				
		Всего участников	Не превысили минимальный порог (< 32 балла)		Средний тестовый балл	Всего участников	Не превысили минимальный порог (< 32 балла)		Средний тестовый балл
			чел.	%			чел.	%	
1	Амурский район	35	5	14,29	50,46	57	10	17,54	47,60
2	Аяно-Майский район	1	0	0,00	55,00	5	0	0,00	55,60
3	Бикинский район	19	0	0,00	55,42	23	2	8,70	43,17
4	Ванинский район	37	7	18,92	48,81	28	5	17,86	45,25
5	Верхнебуреинский район	28	9	32,14	42,11	25	4	16,00	42,40
6	Вяземский район	26	0	0,00	52,38	18	0	0,00	53,11
7	Комсомольский район	14	0	0,00	53,21	15	2	13,33	49,27
8	Район им. Лазо	44	4	9,09	46,52	42	2	4,76	49,19
9	Нанайский район	9	0	0,00	50,11	17	5	29,41	33,82
10	Николаевский район	39	2	5,13	49,23	41	6	14,63	42,90
11	Охотский район	18	4	22,22	39,67	9	1	11,11	41,89
12	Район им. П.Осипенко	10	1	10,00	46,80	1	0	0,00	62,00
13	Советско-Гаванский район	42	3	7,14	50,81	46	4	8,70	48,50
14	Солнечный район	25	1	4,00	52,60	29	2	6,90	48,55
15	Тугуро-Чумиканский район	1	0	0,00	45,00	1	0	0,00	41,00
16	Ульчский район	28	2	7,14	41,57	9	0	0,00	42,89
17	Хабаровский район	34	4	11,76	48,12	41	2	4,88	47,80
18	г. Комсомольск-на-Амуре	167	7	4,19	58,37	168	5	2,98	60,89
19	г. Хабаровск	491	25	5,09	53,53	536	38	7,09	54,32
<b>Итого по муниципальным школам</b>		<b>1068</b>	<b>74</b>	<b>6,93</b>	<b>52,33</b>	<b>1111</b>	<b>88</b>	<b>7,92</b>	<b>52,40</b>
20	Ведомственные и негосударственные ОО	13	0	0,00	49,08	11	1	9,09	54,91
21	Краевой центр образования	7	0	0,00	71,86	8	0	0,00	75,75
<b>Итого по школам</b>		<b>1088</b>	<b>74</b>	<b>6,80</b>	<b>52,42</b>	<b>1130</b>	<b>89</b>	<b>7,88</b>	<b>52,59</b>
22	Выпускники прошлых лет	90	18	20,00	40,47	85	32	37,65	38,26
<b>Итого по краю</b>		<b>1178</b>	<b>92</b>	<b>7,81</b>	<b>51,50</b>	<b>1215</b>	<b>121</b>	<b>9,96</b>	<b>51,59</b>

*История. Сравнение доли выпускников, успешно сдавших и не преодолевших минимальный порог баллов*

Показатель не преодолевших минимальный порог по образовательным организациям края - 7,88  
Показатель успешности сдачи по образовательным организациям края - 92,12



*История. Результаты ЕГЭ в образовательных организациях*

Код ОО	Наименование ОО	Всего	Не преодолели порог, < 32 баллов		Средний тестовый балл	Набрали 55 баллов и более		Набрали 80 баллов и более	
			чел.	%		чел.	%	чел.	%
<b>Амурский муниципальный район</b>									
120002	МБОУ СОШ № 2 г. Амурска	8	0	0,00	54,50	2	50,00	1	25,00
120003	МБОУ СОШ № 3 г.Амурска	9	0	0,00	58,71	4	57,14	0	0,00
120006	МБОУ СОШ № 6 г.Амурска	13	1	7,69	49,70	4	40,00	0	0,00
120011	МБОУ СОШ № 3 п.Эльбан	19	6	31,58	91,00	1	100,00	1	100,00
220013	МБОУ СОШ с. Вознесенское	2	0	0,00	41,83	1	16,67	0	0,00
220019	МБОУ СОШ с. Болонь	4	3	75,00	41,00	0	0,00	0	0,00
220020	МБОУ СОШ с. Ачан	2	0	0,00	54,50	1	50,00	0	0,00
<b>Итого по району</b>		<b>57</b>	<b>10</b>	<b>17,54</b>	<b>47,60</b>	<b>17</b>	<b>29,82</b>	<b>3</b>	<b>5,26</b>
<b>Аяно-Майский муниципальный район</b>									
221001	МКОУ СОШ с. Аян	2	0	0,00	72,00	2	100,00	0	0,00
221002	МКОУ СОШ с. Нелькан	3	0	0,00	44,67	1	33,33	0	0,00
<b>Итого по району</b>		<b>5</b>	<b>0</b>	<b>0,00</b>	<b>55,60</b>	<b>3</b>	<b>60,00</b>	<b>0</b>	<b>0,00</b>
<b>Бикинский муниципальный район</b>									
122004	МБОУ СОШ № 6 г. Бикина	16	0	0,00	47,75	2	12,50	1	6,25
222002	МБОУ СОШ «Село Лончаково»	4	1	25,00	31,00	0	0,00	0	0,00
222009	МБОУ СОШ Лермонтовского с.п.	3	1	33,33	35,00	0	0,00	0	0,00
<b>Итого по району</b>		<b>23</b>	<b>2</b>	<b>8,70</b>	<b>43,17</b>	<b>2</b>	<b>8,70</b>	<b>1</b>	<b>4,35</b>
<b>Ванинский муниципальный район</b>									
123003	МБОУ СОШ № 3 п. Ванино	1	0	0,00	93,00	0	0,00	1	100,00
123004	МБОУ СОШ № 4 п. Ванино	11	2	18,18	39,73	1	9,09	0	0,00
123005	МБОУ СОШ п. Высокогорный	2	1	50,00	39,50	1	50,00	0	0,00
123006	МБОУ СОШ п. Октябрьский	4	1	25,00	38,75	1	25,00	0	0,00
223007	МБОУ СОШ сельского поселения "Поселок Монгохото"	7	0	0,00	58,43	6	85,71	0	0,00
223013	МБОУ СОШ п. Токи	3	1	33,33	31,33	0	0,00	0	0,00
<b>Итого по району</b>		<b>28</b>	<b>5</b>	<b>17,86</b>	<b>45,25</b>	<b>9</b>	<b>32,14</b>	<b>1</b>	<b>3,57</b>
<b>Верхнебурейский муниципальный район</b>									
124002	МБОУ Многопрофильный лицей р.п. Чегдомын	3	0	0,00	42,67	0	0,00	0	0,00
124004	МБОУ СОШ № 6 р.п. Чегдомын	8	0	0,00	53,25	4	50,00	0	0,00
124007	МБОУ СОШ № 10 р.п. Чегдомын	3	1	33,33	33,00	0	0,00	0	0,00

Код ОО	Наименование ОО	Всего	Не преодолели порог, < 32 баллов		Средний тестовый балл	Набрали 55 баллов и более		Набрали 80 баллов и более	
			чел.	%		чел.	%	чел.	%
124010	МБОУ СОШ № 11	6	1	16,67	40,50	1	16,67	0	0,00
224011	МБОУ СОШ № 17 п. Тырма	4	2	50,00	30,00	0	0,00	0	0,00
224013	МБОУ СОШ № 20 п.Сулук	1	0	0,00	44,00	0	0,00	0	0,00
<b>Итого по району</b>		<b>25</b>	<b>4</b>	<b>16,00</b>	<b>42,40</b>	<b>5</b>	<b>20,00</b>	<b>0</b>	<b>0,00</b>
<b>Вяземский муниципальный район</b>									
125001	МБОУ СОШ № 1 г.Вяземского	6	0	0,00	53,33	3	50,00	0	0,00
125002	МБОУ СОШ № 2 г.Вяземского	5	0	0,00	60,80	2	40,00	1	20,00
125004	МБОУ СОШ № 20 г. Вяземского имени Ф.П.Котляра	4	0	0,00	50,25	1	25,00	0	0,00
225005	МБОУ СОШ № 1 пос. Дормидонтовка	1	0	0,00	37,00	0	0,00	0	0,00
225009	МБОУ СОШ с. Аван	2	0	0,00	47,00	0	0,00	0	0,00
<b>Итого по району</b>		<b>18</b>	<b>0</b>	<b>0,00</b>	<b>53,11</b>	<b>6</b>	<b>33,33</b>	<b>1</b>	<b>5,56</b>
<b>Комсомольский муниципальный район</b>									
226002	МБОУ СОШ «Село Большая Картель»	1	0	0,00	60,00	1	100,00	0	0,00
226003	МБОУ СОШ Нижнехалбинского с.п.	2	0	0,00	40,00	0	0,00	0	0,00
226004	МБОУ СОШ Нижнетамбовского с.п.	1	0	0,00	60,00	1	100,00	0	0,00
226005	МБОУ СОШ Селихинского сельского поселения	2	0	0,00	66,50	0	0,00	1	50,00
226006	МБОУ СОШ Уктурского с.п.	2	0	0,00	48,50	0	0,00	0	0,00
226007	МБОУ СОШ Ягодненского с.п.	1	0	0,00	48,00	0	0,00	0	0,00
226014	МБОУ СОШ № 2 сельского поселения "Село Пивань"	1	0	0,00	36,00	0	0,00	0	0,00
226016	МБОУ ООШ Гайтерского с.п.	1	1	100,00	29,00	0	0,00	0	0,00
226017	МБОУ СОШ сельского поселения "Село Новый Мир"	1	0	0,00	61,00	1	100,00	0	0,00
226018	МБОУ СОШ № 2 сельского поселения "Село Хурба"	3	1	33,33	45,00	1	33,33	0	0,00
<b>Итого по району</b>		<b>15</b>	<b>2</b>	<b>13,33</b>	<b>49,27</b>	<b>4</b>	<b>26,67</b>	<b>1</b>	<b>6,67</b>
<b>Муниципальный район имени Лазо</b>									
127001	МБОУ СОШ № 1 р.п. Переяславка	20	1	5,00	46,35	6	30,00	0	0,00
127003	МБОУ СОШ № 1 р.п. Хор	5	0	0,00	55,20	3	60,00	0	0,00



Код ОО	Наименование ОО	Всего	Не преодолели порог, < 32 баллов		Средний тестовый балл	Набрали 55 баллов и более		Набрали 80 баллов и более	
			чел.	%		чел.	%	чел.	%
127005	МБОУ СОШ № 3 р.п. Хор	6	0	0,00	52,33	2	33,33	0	0,00
227007	МБОУ СОШ с. Георгиевка	4	0	0,00	52,75	2	50,00	0	0,00
227008	МБОУ СОШ с. Могилёвка	4	1	25,00	47,75	2	50,00	0	0,00
227010	МБОУ СОШ с. Бичевая	1	0	0,00	49,00	0	0,00	0	0,00
227020	МБОУ СОШ п. Сукпай	1	0	0,00	47,00	0	0,00	0	0,00
227021	МБОУ СОШ с. Кругликово	1	0	0,00	51,00	0	0,00	0	0,00
<b>Итого по району</b>		<b>42</b>	<b>2</b>	<b>4,76</b>	<b>49,19</b>	<b>15</b>	<b>35,71</b>	<b>0</b>	<b>0,00</b>
<b>Нанайский муниципальный район</b>									
228004	МБОУ СОШ с. Лидога	1	0	0,00	51,00	0	0,00	0	0,00
228006	МБОУ СОШ с. Маяк	4	0	0,00	42,50	0	0,00	0	0,00
228007	МБОУ СОШ № 1 с.Троицкое	7	3	42,86	28,71	0	0,00	0	0,00
228008	МБОУ СОШ с. Дубовый Мыс	1	0	0,00	45,00	0	0,00	0	0,00
228009	МБОУ СОШ с. Найхин	4	2	50,00	27,00	0	0,00	0	0,00
<b>Итого по району</b>		<b>17</b>	<b>5</b>	<b>29,41</b>	<b>33,82</b>	<b>0</b>	<b>0,00</b>	<b>0</b>	<b>0,00</b>
<b>Николаевский муниципальный район</b>									
129001	МБОУ СОШ № 1 г. Николаевска-на-Амуре	5	3	60,00	37,80	0	0,00	1	20,00
129002	МБОУ СОШ № 2 г. Николаевска-на-Амуре	18	2	11,11	44,44	3	16,67	0	0,00
129004	МБОУ СОШ № 4 г. Николаевска-на-Амуре	10	1	10,00	46,00	3	30,00	0	0,00
129005	МБОУ СОШ № 5 г. Николаевска-на-Амуре	3	0	0,00	35,00	0	0,00	0	0,00
129010	МБОУ СОШ р.п. Многовершинный	2	0	0,00	43,00	0	0,00	0	0,00
129011	МБОУ СОШ р.п. Лазарев	1	0	0,00	51,00	0	0,00	0	0,00
229009	МКОУ СОШ № 5 п. Маго	1	0	0,00	32,00	0	0,00	0	0,00
229013	МБОУ СОШ с. Константиновка	1	0	0,00	36,00	0	0,00	0	0,00
<b>Итого по району</b>		<b>41</b>	<b>6</b>	<b>14,63</b>	<b>42,90</b>	<b>6</b>	<b>14,63</b>	<b>1</b>	<b>2,44</b>
<b>Охотский муниципальный район</b>									
130001	МКОУ СОШ № 1 р.п. Охотск	7	1	14,29	42,43	0	0,00	0	0,00
230007	МКОУ СОШ п. Новая Иня	2	0	0,00	40,00	0	0,00	0	0,00
<b>Итого по району</b>		<b>9</b>	<b>1</b>	<b>11,11</b>	<b>41,89</b>	<b>0</b>	<b>0,00</b>	<b>0</b>	<b>0,00</b>
<b>Муниципальный район имени Полины Осипенко</b>									
231001	МБОУ СОШ с. им. П.Осипенко	1	0	0,00	62,00	1	100,00	0	0,00
<b>Итого по району</b>		<b>1</b>	<b>0</b>	<b>0,00</b>	<b>62,00</b>	<b>1</b>	<b>100,00</b>	<b>0</b>	<b>0,00</b>
<b>Советско-Гаванский муниципальный район</b>									

Код ОО	Наименование ОО	Всего	Не преодолели порог, < 32 баллов		Средний тестовый балл	Набрали 55 баллов и более		Набрали 80 баллов и более	
			чел.	%		чел.	%	чел.	%
132001	МБУОО СОШ № 1 г. Советская Гавань	17	0	0,00	54,82	4	23,53	2	11,76
132003	МБОУ СОШ № 3 имени А.И. Томилина	13	1	7,69	46,08	1	7,69	1	7,69
132004	МБУОО СОШ № 5 г. Советская Гавань	2	2	100,00	25,50	0	0,00	0	0,00
132005	МБУОО СОШ № 6 р.п. Лососина	5	1	20,00	44,60	2	40,00	0	0,00
132009	МБОУ СОШ № 16 р.п. Заветы Ильича	9	0	0,00	47,33	1	11,11	1	11,11
<b>Итого по району</b>		<b>46</b>	<b>4</b>	<b>8,70</b>	<b>48,50</b>	<b>8</b>	<b>17,39</b>	<b>4</b>	<b>8,70</b>
<b>Солнечный муниципальный район</b>									
133001	МБОУ СОШ № 1 р.п. Солнечный	8	0	0,00	62,75	5	62,50	1	12,50
133003	МБОУ СОШ № 3 р.п. Солнечный	12	2	16,67	37,08	0	0,00	0	0,00
233005	МБОУ СОШ п. Харпичан	1	0	0,00	42,00	0	0,00	0	0,00
233007	МБОУ СОШ п. Дуки	1	0	0,00	54,00	0	0,00	0	0,00
233010	МБОУ СОШ п. Березовый	2	0	0,00	58,00	2	100,00	0	0,00
233011	МБОУ СОШ с. Эворон	1	0	0,00	41,00	0	0,00	0	0,00
233012	МБОУ СОШ п. Хурмули	2	0	0,00	66,50	2	100,00	0	0,00
733010	МБОУ В(С)ОШ п. Березовый	2	0	0,00	37,50	0	0,00	0	0,00
<b>Итого по району</b>		<b>29</b>	<b>2</b>	<b>6,90</b>	<b>48,55</b>	<b>9</b>	<b>31,03</b>	<b>1</b>	<b>3,45</b>
<b>Тугуро-Чумиканский муниципальный район</b>									
234001	МКОУ СОШ с. Чумикан	1	0	0,00	41,00	0	0,00	0	0,00
<b>Итого по району</b>		<b>1</b>	<b>0</b>	<b>0,00</b>	<b>41,00</b>	<b>0</b>	<b>0,00</b>	<b>0</b>	<b>0,00</b>
<b>Ульчский муниципальный район</b>									
235002	МБОУ СОШ с. Богородское	3	0	0,00	51,67	2	66,67	0	0,00
235005	МБОУ СОШ с. Булава	3	0	0,00	41,00	0	0,00	0	0,00
235006	МБОУ СОШ п. Де- Кастри	1	0	0,00	35,00	0	0,00	0	0,00
235011	МБОУ СОШ п. Циммермановка	1	0	0,00	36,00	0	0,00	0	0,00
235014	МБОУ СОШ п. Мариинский рейд	1	0	0,00	37,00	0	0,00	0	0,00
<b>Итого по району</b>		<b>9</b>	<b>0</b>	<b>0,00</b>	<b>42,89</b>	<b>2</b>	<b>22,22</b>	<b>0</b>	<b>0,00</b>
<b>Хабаровский муниципальный район</b>									
136013	МКОУ СОШ р.п. Корфовский	1	0	0,00	50,00	0	0,00	0	0,00
236001	МКОУ СОШ с. Бычиха	3	0	0,00	51,33	1	33,33	0	0,00
236002	МКОУ СОШ с. Восточное	5	0	0,00	50,00	1	20,00	0	0,00
236008	МКОУ СОШ с. Ильинка	1	0	0,00	45,00	0	0,00	0	0,00

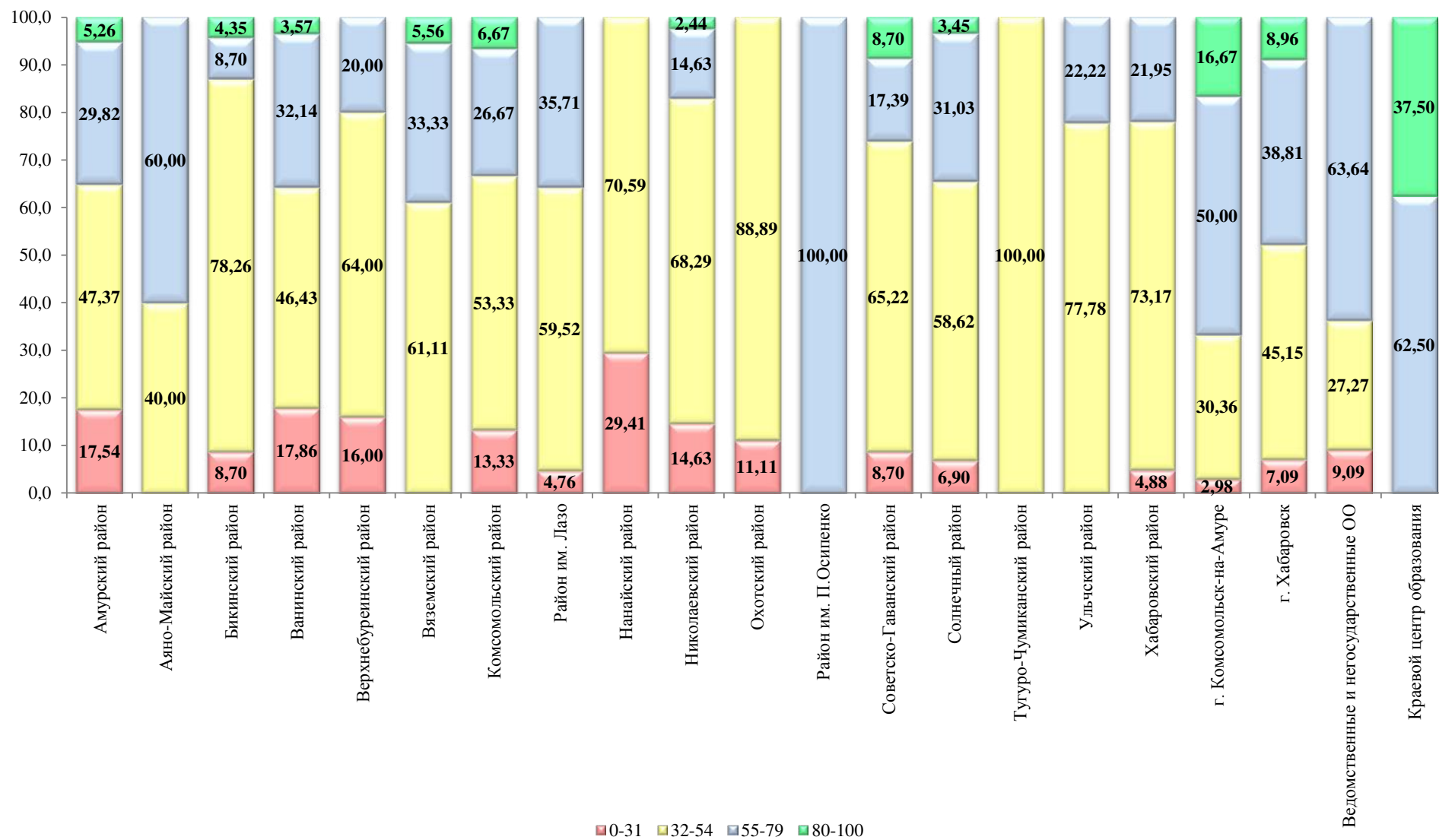
Код ОО	Наименование ОО	Всего	Не преодолели порог, < 32 баллов		Средний тестовый балл	Набрали 55 баллов и более		Набрали 80 баллов и более	
			чел.	%		чел.	%	чел.	%
236011	МКОУ СОШ № 2 с. Князе-Волконское-1	2	0	0,00	57,50	1	50,00	0	0,00
236016	МКОУ СОШ с. Мирное	1	0	0,00	65,00	1	100,00	0	0,00
236017	МКОУ СОШ с. Мичуринское	1	0	0,00	47,00	0	0,00	0	0,00
236019	МКОУ СОШ № 1 с. Некрасовка	3	1	33,33	50,67	2	66,67	0	0,00
236020	МКОУ СОШ № 2 с. Некрасовка	6	0	0,00	54,50	2	33,33	0	0,00
236022	МКОУ СОШ п. Победа	1	0	0,00	41,00	0	0,00	0	0,00
236023	МКОУ СОШ с. Ракитное	3	0	0,00	43,00	0	0,00	0	0,00
236026	МКОУ СОШ с. Таежное	5	1	20,00	37,40	0	0,00	0	0,00
236027	МКОУ СОШ с. Тополево	1	0	0,00	69,00	1	100,00	0	0,00
236032	МКОУ ООШ с. Казакевичево	4	0	0,00	37,50	0	0,00	0	0,00
736029	МКВ(С)ОУ В(С)ОШ с.Тополево	4	0	0,00	44,75	0	0,00	0	0,00
<b>Итого по району</b>		<b>41</b>	<b>2</b>	<b>4,88</b>	<b>47,80</b>	<b>9</b>	<b>21,95</b>	<b>0</b>	<b>0,00</b>
<b>Городской округ "Город Комсомольск-на-Амуре"</b>									
137001	МОУ гимназия № 1	10	0	0,00	81,60	2	20,00	7	70,00
137002	МОУ СОШ № 3	3	0	0,00	54,67	2	66,67	0	0,00
137003	МОУ СОШ № 4	16	0	0,00	64,44	10	62,50	3	18,75
137004	МОУ СОШ № 5	6	0	0,00	69,17	3	50,00	1	16,67
137007	МОУ СОШ № 8	7	3	42,86	34,29	1	14,29	0	0,00
137008	МОУ гимназия № 9	10	0	0,00	65,30	6	60,00	2	20,00
137011	МОУ СОШ № 14	13	0	0,00	57,92	7	53,85	1	7,69
137012	МОУ СОШ № 15	3	0	0,00	42,00	0	0,00	0	0,00
137013	МОУ СОШ с УИОП № 16	9	0	0,00	75,00	6	66,67	3	33,33
137014	МОУ ЦО "Открытие"	2	0	0,00	75,00	1	50,00	1	50,00
137017	МОУ СП № 22	4	0	0,00	53,00	2	50,00	0	0,00
137018	МОУ СОШ № 23	15	1	6,67	56,00	6	40,00	2	13,33
137019	МОУ СОШ № 24	3	0	0,00	66,33	2	66,67	1	33,33
137022	МОУ СОШ № 27	7	0	0,00	64,29	6	85,71	0	0,00
137025	МОУ СОШ № 30	6	0	0,00	63,67	6	100,00	0	0,00
137026	МОУ СОШ № 31	9	0	0,00	66,89	5	55,56	2	22,22
137027	МОУ СОШ № 32	6	0	0,00	57,00	4	66,67	0	0,00
137028	МОУ Лицей № 33	2	0	0,00	46,00	1	50,00	0	0,00
137029	МОУ СОШ № 34	3	0	0,00	58,67	2	66,67	0	0,00
137030	МОУ СОШ № 35	3	0	0,00	40,00	0	0,00	0	0,00
137031	МОУ СОШ № 36	3	0	0,00	39,67	0	0,00	0	0,00
137032	МОУ СОШ № 37	2	0	0,00	55,00	1	50,00	0	0,00

Код ОО	Наименование ОО	Всего	Не преодолели порог, < 32 баллов		Средний тестовый балл	Набрали 55 баллов и более		Набрали 80 баллов и более	
			чел.	%		чел.	%	чел.	%
137035	МОУ СОШ № 42	1	0	0,00	86,00	0	0,00	1	100,00
137036	МОУ гимназия № 45	9	0	0,00	63,33	5	55,56	1	11,11
137037	МОУ СОШ № 50	6	0	0,00	60,67	3	50,00	1	16,67
137038	МОУ СОШ № 51	4	0	0,00	64,00	2	50,00	1	25,00
137039	МОУ СОШ № 53	4	1	25,00	30,75	0	0,00	0	0,00
137041	МБОУ лицей № 1	2	0	0,00	81,50	1	50,00	1	50,00
<b>Итого по городскому округу</b>		<b>168</b>	<b>5</b>	<b>2,98</b>	<b>60,89</b>	<b>84</b>	<b>50,00</b>	<b>28</b>	<b>16,67</b>
<b>Городской округ "Город Хабаровск"</b>									
138001	МБОУ Математический лицей	10	0	0,00	67,60	3	30,00	4	40,00
138002	МАОУ Многопрофильный лицей	9	1	11,11	46,00	3	33,33	0	0,00
138003	МАОУ "Военно-москвой лицей"	4	0	0,00	68,25	1	25,00	2	50,00
138004	МАОУ "Политехнический лицей"	12	0	0,00	52,83	5	41,67	0	0,00
138005	МБОУ лицей "РИТМ"	6	0	0,00	65,00	4	66,67	1	16,67
138006	МАОУ "ЛИТ"	3	0	0,00	63,33	1	33,33	1	33,33
138007	МАОУ "Лицей "Ступени""	10	0	0,00	69,60	7	70,00	2	20,00
138008	МБОУ лицей "Вектор"	1	0	0,00	54,00	0	0,00	0	0,00
138009	МАОУ Экономическая гимназия	15	0	0,00	55,00	5	33,33	1	6,67
138010	МБОУ гимназия № 1	16	0	0,00	61,44	8	50,00	2	12,50
138011	МБОУ гимназия № 3	39	0	0,00	58,56	21	53,85	3	7,69
138012	МАОУ гимназия № 4	14	1	7,14	57,43	9	64,29	1	7,14
138013	МБОУ гимназия № 5	15	0	0,00	63,33	10	66,67	1	6,67
138014	МАОУ гимназия № 6	6	0	0,00	66,67	4	66,67	1	16,67
138015	МБОУ гимназия № 7	19	0	0,00	59,47	7	36,84	3	15,79
138016	МБОУ гимназия № 8	5	0	0,00	77,40	3	60,00	2	40,00
138017	МБОУ СОШ № 1	10	0	0,00	52,00	4	40,00	0	0,00
138019	МБОУ СОШ № 6	11	1	9,09	47,18	4	36,36	0	0,00
138021	МБОУ СОШ № 9	5	1	20,00	41,20	1	20,00	0	0,00
138022	МАОУ "СШ № 10"	3	0	0,00	47,67	1	33,33	0	0,00
138023	МБОУ СОШ с УИОП № 11	13	0	0,00	59,23	5	38,46	2	15,38
138024	МБОУ СОШ № 12	7	0	0,00	71,57	5	71,43	1	14,29
138025	МБОУ СОШ № 13	6	0	0,00	50,00	2	33,33	0	0,00
138027	МБОУ СОШ № 16	3	0	0,00	44,67	0	0,00	0	0,00
138029	МБОУ СОШ № 19	4	0	0,00	61,50	3	75,00	0	0,00
138031	МБОУ СОШ № 24 им. Д. Желудкова	5	1	20,00	39,20	0	0,00	0	0,00
138032	МБОУ СОШ № 26	8	0	0,00	58,88	3	37,50	1	12,50
138033	МАОУ СШ № 27	4	0	0,00	50,50	1	25,00	0	0,00

Код ОО	Наименование ОО	Всего	Не преодолели порог, < 32 баллов		Средний тестовый балл	Набрали 55 баллов и более		Набрали 80 баллов и более	
			чел.	%		чел.	%	чел.	%
138034	МБОУ СОШ № 29	5	0	0,00	56,40	3	60,00	0	0,00
138035	МБОУ СОШ № 30	20	0	0,00	60,65	11	55,00	2	10,00
138036	МБОУ СОШ № 32	10	0	0,00	53,50	5	50,00	0	0,00
138037	МАОУ "СШ № 33"	4	0	0,00	55,25	2	50,00	0	0,00
138039	МАОУ "СШ № 35"	6	4	66,67	26,50	0	0,00	0	0,00
138041	МАОУ "СШ № 37"	3	0	0,00	59,33	2	66,67	0	0,00
138042	МБОУ СОШ № 38	14	5	35,71	37,57	1	7,14	0	0,00
138043	МБОУ СОШ № 39	9	0	0,00	50,00	3	33,33	0	0,00
138044	МАОУ "СШ № 40" им. Г. К. Жукова	9	1	11,11	41,89	1	11,11	0	0,00
138045	МАОУ СОШ № 41	8	0	0,00	61,00	2	25,00	2	25,00
138046	МБОУ СОШ № 43	11	4	36,36	38,27	2	18,18	0	0,00
138047	МБОУ СОШ № 44	4	0	0,00	39,25	0	0,00	0	0,00
138049	МБОУ СОШ № 46	4	0	0,00	48,25	1	25,00	0	0,00
138050	МБОУ СОШ № 47 им. В.А.Тамгина	3	0	0,00	43,67	0	0,00	0	0,00
138051	МБОУ "СШ № 49 имени героев- даманцев"	16	1	6,25	60,00	5	31,25	3	18,75
138053	МБОУ СОШ № 52	9	0	0,00	58,00	7	77,78	0	0,00
138056	МБОУ СОШ № 56	5	0	0,00	56,20	1	20,00	1	20,00
138061	МБОУ СОШ № 62	9	0	0,00	55,33	4	44,44	0	0,00
138062	МБОУ СОШ № 63	15	0	0,00	64,13	6	40,00	4	26,67
138063	МАОУ "СШ № 3"	8	3	37,50	37,50	1	12,50	0	0,00
138064	МБОУ СОШ № 66	8	3	37,50	33,00	1	12,50	0	0,00
138065	МБОУ СОШ № 67	4	0	0,00	45,25	1	25,00	0	0,00
138066	МБОУ СОШ № 68	4	0	0,00	53,25	3	75,00	0	0,00
138067	МБОУ СОШ № 70	7	1	14,29	50,71	4	57,14	0	0,00
138068	МБОУ СОШ № 72	7	1	14,29	40,00	1	14,29	0	0,00
138071	МБОУ СОШ № 76	8	4	50,00	32,38	1	12,50	0	0,00
138072	МАОУ СОШ № 77	10	3	30,00	40,80	2	20,00	0	0,00
138073	МБОУ СОШ № 15	3	0	0,00	56,00	1	33,33	0	0,00
138074	МБОУ СОШ с УИОП № 80	16	0	0,00	76,38	5	31,25	8	50,00
138075	МБОУ "СШ № 83"	11	2	18,18	45,27	4	36,36	0	0,00
138077	МБОУ СОШ № 85	3	0	0,00	58,00	2	66,67	0	0,00
138078	МБОУ СОШ № 87	8	0	0,00	51,88	4	50,00	0	0,00
138079	МБОУ СОШ № 1 п. Берёзовка	6	0	0,00	46,50	1	16,67	0	0,00
138080	МБОУ СОШ № 2 п. Берёзовка	4	1	25,00	43,25	1	25,00	0	0,00
738033	МБОУ "ВШ № 10"	1	0	0,00	40,00	0	0,00	0	0,00
738042	Вечерние классы СОШ № 38	1	0	0,00	36,00	0	0,00	0	0,00
<b>Итого по городскому округу</b>		<b>536</b>	<b>38</b>	<b>7,09</b>	<b>54,32</b>	<b>208</b>	<b>38,81</b>	<b>48</b>	<b>8,96</b>

Код ОО	Наименование ОО	Всего	Не преодолели порог, < 32 баллов		Средний тестовый балл	Набрали 55 баллов и более		Набрали 80 баллов и более	
			чел.	%		чел.	%	чел.	%
<b>Ведомственные и негосударственные организации</b>									
326011	ФГКОУ СОШ № 140	2	0	0,00	69,00	2	100,00	0	0,00
336012	ФГКОУ СОШ № 162	3	0	0,00	54,00	2	66,67	0	0,00
338013	Лицей ФГБОУ ВПО "ДВГУПС"	3	0	0,00	53,67	2	66,67	0	0,00
437001	Школа-интернат № 30 ОАО "РЖД"	1	0	0,00	60,00	1	100,00	0	0,00
438006	ЧОУ СШ "Азимут"	1	1	100,00	29,00	0	0,00	0	0,00
438007	ЧОУ "ШКОЛА "ТАЛАНТ"	1	0	0,00	54,00	0	0,00	0	0,00
<b>Итого по ОО</b>		<b>11</b>	<b>1</b>	<b>9,09</b>	<b>54,91</b>	<b>7</b>	<b>63,64</b>	<b>0</b>	<b>0,00</b>
<b>Краевые образовательные организации</b>									
900007	КГАОУ "КЦО"	8	0	0,00	75,75	5	62,50	3	37,50
<b>Итого по ОО</b>		<b>8</b>	<b>0</b>	<b>0,00</b>	<b>75,75</b>	<b>5</b>	<b>62,50</b>	<b>3</b>	<b>37,50</b>
<b>ИТОГО ПО КРАЮ</b>		<b>1130</b>	<b>89</b>	<b>7,88</b>	<b>52,59</b>	<b>400</b>	<b>35,40</b>	<b>92</b>	<b>8,14</b>

История. Распределение результатов участников ЕГЭ по диапазонам тестовых баллов



*История. Средние тестовые баллы ЕГЭ  
«лучших» и «худших» образовательных организаций*

<b>Муниципальный район, городской округ, ОО</b>	<b>Средний балл "лучшей" школы</b>	<b>Средний балл "худшей" школы</b>	<b>Средний балл по району</b>
Амурский район	64,11	21,25	47,60
Аяно-Майский район	72,00	44,67	55,60
Бикинский район	47,75	31,00	43,17
Ванинский район	93,00	31,33	45,25
Верхнебуреинский район	53,25	30,00	42,40
Вяземский район	60,80	37,00	53,11
Комсомольский район	66,50	29,00	49,27
Район им. Лазо	55,20	46,35	49,19
Нанайский район	51,00	27,00	33,82
Николаевский район	51,00	32,00	42,90
Охотский район	42,43	40,00	41,89
Район им. П. Осипенко	62,00	62,00	62,00
Советско-Гаванский район	54,82	25,50	48,50
Солнечный район	66,50	37,08	48,55
Тугуро-Чумиканский район	41,00	41,00	41,00
Ульчский район	51,67	35,00	42,89
Хабаровский район	69,00	37,40	47,80
г. Комсомольск-на-Амуре	86,00	30,75	60,89
г. Хабаровск	77,40	26,50	54,32
Ведомственные и негосударственные ОО	69,00	29,00	54,91
Краевой центр образования	75,75	75,75	75,75
<b>Средний показатель по образовательным организациям края</b>	<b>51,59</b>		



*История. Статистика выполнения заданий с кратким ответом*

Задания с кратким ответом	1	2	3	4	5	6	7	8	9	10
<b>Выполнено</b>	819	687	493	515	640	517	517	393	359	689
<b>% выполнения</b>	67,41	56,54	40,58	42,39	52,67	42,55	42,55	32,35	29,55	56,71
<b>Выполнено частично</b>	0	204	544	0	256	303	481	452	296	0
<b>% частичного выполнения</b>	0,00	16,79	44,77	0,00	21,07	24,94	39,59	37,20	24,36	0,00

Задания с кратким ответом	11	12	13	14	15	16	17	18	19
<b>Выполнено</b>	376	484	511	396	347	192	292	586	597
<b>% выполнения</b>	30,95	39,84	42,06	32,59	28,56	15,80	24,03	48,23	49,14
<b>Выполнено частично</b>	589	532	0	0	0	633	259	0	0
<b>% частичного выполнения</b>	48,48	43,79	0,00	0,00	0,00	52,10	21,32	0,00	0,00

*История. Статистика выполнения заданий с развернутым ответом*

Задания с развернутым ответом	20	21	22	23	24	25.1	25.2	25.3	25.4	25.6	25.7	25.8
<b>Выполнено</b>	336	681	241	146	52	827	222	242	361	890	176	496
<b>% выполнения</b>	27,65	56,05	19,84	12,02	4,28	68,07	18,27	19,92	29,71	73,25	14,49	40,82
<b>Выполнено частично</b>	336	317	216	502	426	110	412	384	0	0	227	0
<b>% частичного выполнения</b>	27,65	26,09	17,78	41,32	35,06	9,05	33,91	31,60	0,00	0,00	18,68	0,00

*География. Средний балл участников ЕГЭ*

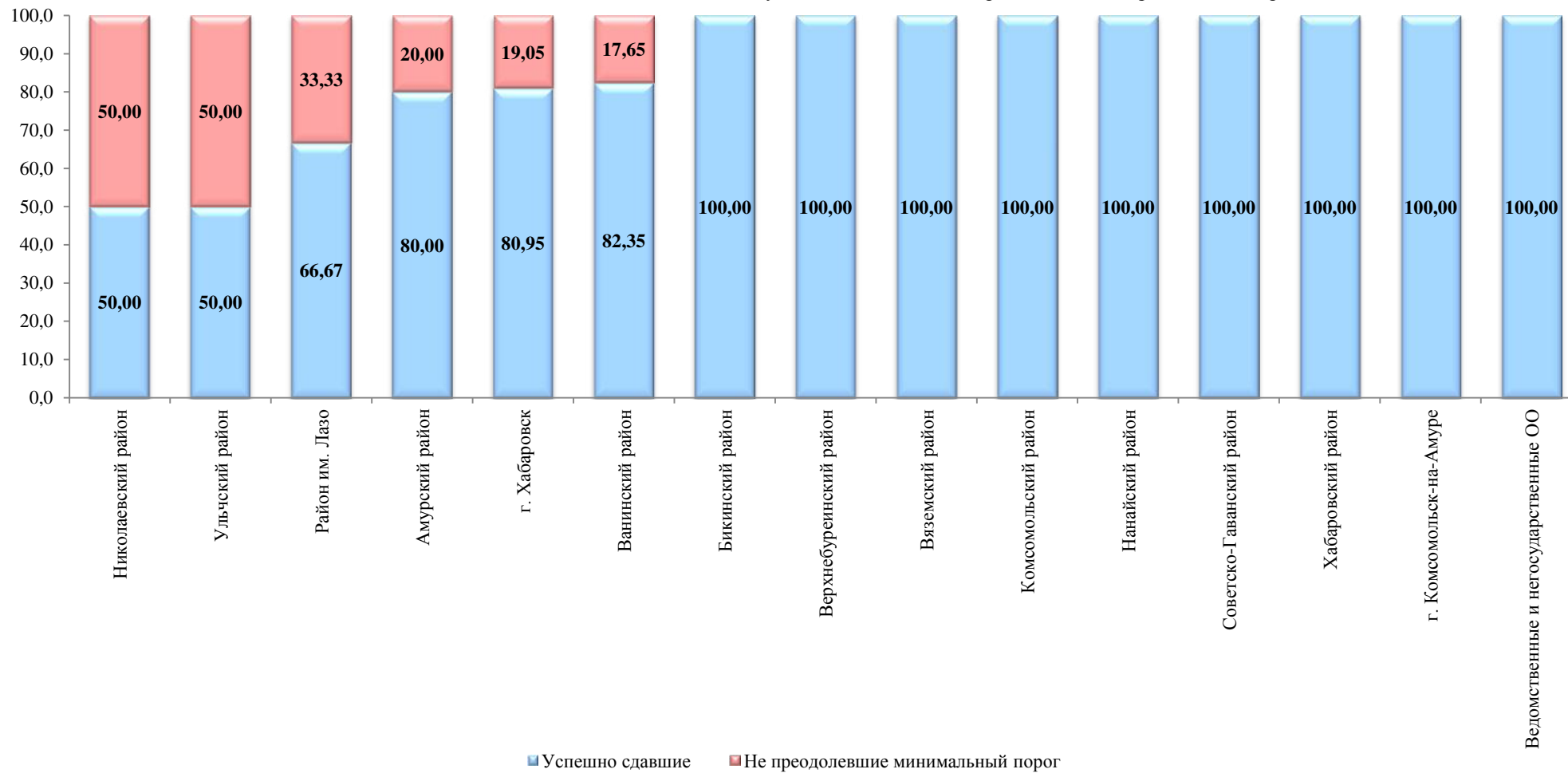
№ п/п	Муниципальный район, городской округ	ГЕОГРАФИЯ							
		2011	2012	2013	2014	2015	2016	2017	2018
1.	Район им. П. Осипенко	57,6	46,0	-	-	-	-	-	60,00
2.	г. Комсомольск-на-Амуре	57,5	65,7	71,2	54,2	60,8	59,8	67,3	59,60
3.	Амурский район	52,3	49,1	60,0	56,3	55,8	45,0	41,6	59,25
4.	Верхнебуреинский район	82,7	62,7	73,0	69,0	58,0	65,0	54,5	57,80
5.	Советско-Гаванский район	50,5	39,0	79,0	57,5	53,0	55,0	60,0	57,25
6.	Вяземский район	-	-	-	-	73,0	-	52,5	57,00
7.	Бикинский район	61,0	82,0	85,0	54,0	55,5	-	50,0	57,00
8.	Николаевский район	73,4	65,4	59,3	55,8	52,8	50,0	49,0	56,00
9.	Хабаровский район	54,3	56,0	82,0	49,9	48,5	61,3	59,3	55,50
10.	г. Хабаровск	55,0	53,7	62,3	56,1	49,4	56,4	48,0	53,02
11.	Комсомольский район	53,3	56,5	-	58,0	60,0	-	57,5	52,67
12.	Район им. Лазо	53,2	53,4	74,5	68,0	-	57,3	44,3	49,50
13.	Ульчский район	50,2	54,5	40,0	51,0	57,0	48,8	35,5	48,50
14.	Ванинский район	40,0	49,0	75,0	47,9	46,2	53,3	43,4	46,71
15.	Солнечный район	45,8	52,3	59,3	50,7	52,0	63,5	-	26,50
16.	Нанайский район	48,0	59,0	68,0	-	-	47,0	52,0	0,00
17.	Аяно-Майский район	-	-	-	-	-	51,0	-	0,00
18.	Охотский район	-	51,0	59,0	-	-	43,5	-	0,00
19.	Тугуро-Чумиканский район	-	64,0	-	53,0	-	-	-	0,00
<b>ПО КРАЮ</b>		<b>54,7</b>	<b>56,1</b>	<b>64,4</b>	<b>55,0</b>	<b>52,4</b>	<b>56,2</b>	<b>50,5</b>	<b>52,8</b>

*Результаты ЕГЭ по географии*

№ п/п	Наименование района, округа, образовательной организации	2017 г.			2018 г.				
		Всего участников	Не превысили минимальный порог (< 37 баллов)		Средний тестовый балл	Всего участников	Не превысили минимальный порог (< 37 баллов)		Средний тестовый балл
			чел.	%			чел.	%	
1	Амурский район	5	1	20,00	41,60	4	0	0,00	59,25
2	Аяно-Майский район	-	-	-	-	-	-	-	-
3	Бикинский район	2	0	0,00	50,00	1	0	0,00	57,00
4	Ванинский район	17	3	17,65	43,35	7	1	14,29	46,71
5	Верхнебуреинский район	4	0	0,00	54,50	5	0	0,00	57,80
6	Вяземский район	2	0	0,00	52,50	1	0	0,00	57,00
7	Комсомольский район	2	0	0,00	57,50	3	0	0,00	52,67
8	Район им. Лазо	3	1	33,33	44,33	2	0	0,00	49,50
9	Нанайский район	1	0	0,00	52,00	-	-	-	-
10	Николаевский район	2	1	50,00	49,00	2	0	0,00	56,00
11	Охотский район	-	-	-	-	-	-	-	-
12	Район им. П.Осипенко	-	-	-	-	1	0	0,00	60,00
13	Советско-Гаванский район	2	0	0,00	60,00	4	1	25,00	57,25
14	Солнечный район	-	-	-	-	2	1	50,00	26,50
15	Тугуро-Чумиканский район	-	-	-	-	-	-	-	-
16	Ульчский район	2	1	50,00	35,50	4	0	0,00	48,50
17	Хабаровский район	3	0	0,00	59,33	2	0	0,00	55,50
18	г. Комсомольск-на-Амуре	8	0	0,00	67,25	10	0	0,00	59,60
19	г. Хабаровск	42	8	19,05	47,98	53	1	1,89	53,02
<b>Итого по муниципальным школам</b>		<b>95</b>	<b>15</b>	<b>15,79</b>	<b>49,35</b>	<b>101</b>	<b>4</b>	<b>3,96</b>	<b>53,36</b>
20	Ведомственные и негосударственные ОО	-	-	-	-	5	0	0,00	50,60
21	Краевые ОО	3	0	0,00	76,00	-	-	-	-
<b>Итого по школам</b>		<b>98</b>	<b>15</b>	<b>15,31</b>	<b>50,16</b>	<b>106</b>	<b>4</b>	<b>3,77</b>	<b>53,23</b>
22	Выпускники прошлых лет	12	1	8,33	53,17	5	1	20,00	43,60
<b>Итого по краю</b>		<b>110</b>	<b>16</b>	<b>14,55</b>	<b>50,49</b>	<b>111</b>	<b>5</b>	<b>4,50</b>	<b>52,79</b>

*География. Сравнение доли выпускников, успешно сдавших  
и не преодолевших минимальный порог баллов*

Показатель не преодолевших минимальный порог по образовательным организациям края - 3,77  
Показатель успешности сдачи по образовательным организациям края - 94,23



География. Результаты ЕГЭ в образовательных организациях

Код ОО	Наименование ОО	Всего	Не преодолели порог, < 37 баллов		Средний тестовый балл	Набрали 55 баллов и более		Набрали 80 баллов и более	
			чел.	%		чел.	%	чел.	%
<b>Амурский муниципальный район</b>									
120003	МБОУ СОШ № 3 г.Амурска	2	0	0,00	64,50	2	100,00	0	0,00
120011	МБОУ СОШ № 3 п.Эльбан	1	0	0,00	63,00	1	100,00	0	0,00
220020	МБОУ СОШ с. Ачан	1	0	0,00	45,00	0	0,00	0	0,00
<b>Итого по району</b>		<b>4</b>	<b>0</b>	<b>0,00</b>	<b>59,25</b>	<b>3</b>	<b>75,00</b>	<b>0</b>	<b>0,00</b>
<b>Бикинский муниципальный район</b>									
122004	МБОУ СОШ № 6 г. Бикина	1	0	0,00	57,00	1	100,00	0	0,00
<b>Итого по району</b>		<b>1</b>	<b>0</b>	<b>0,00</b>	<b>57,00</b>	<b>1</b>	<b>100,00</b>	<b>0</b>	<b>0,00</b>
<b>Ванинский муниципальный район</b>									
123006	МБОУ СОШ п. Октябрьский	3	1	33,33	46,67	1	33,33	0	0,00
223007	МБОУ СОШ сельского поселения "Поселок Монгохото"	2	0	0,00	45,50	0	0,00	0	0,00
223010	МБОУ СОШ п. Тумнин	2	0	0,00	48,00	0	0,00	0	0,00
<b>Итого по району</b>		<b>7</b>	<b>1</b>	<b>14,29</b>	<b>46,71</b>	<b>1</b>	<b>14,29</b>	<b>0</b>	<b>0,00</b>
<b>Верхнебуреинский муниципальный район</b>									
124002	МБОУ Многопрофильный лицей р.п. Чегдомын	1	0	0,00	92,00	0	0,00	1	100,00
124004	МБОУ СОШ № 6 р.п. Чегдомын	2	0	0,00	48,50	0	0,00	0	0,00
124010	МБОУ СОШ № 11	2	0	0,00	50,00	1	50,00	0	0,00
<b>Итого по району</b>		<b>5</b>	<b>0</b>	<b>0,00</b>	<b>57,80</b>	<b>1</b>	<b>20,00</b>	<b>1</b>	<b>20,00</b>
<b>Вяземский муниципальный район</b>									
125001	МБОУ СОШ № 1 г.Вяземского	1	0	0,00	57,00	1	100,00	0	0,00
<b>Итого по району</b>		<b>1</b>	<b>0</b>	<b>0,00</b>	<b>57,00</b>	<b>1</b>	<b>100,00</b>	<b>0</b>	<b>0,00</b>
<b>Комсомольский муниципальный район</b>									
226014	МБОУ СОШ № 2 сельского поселения "Село Пивань"	3	0	0,00	52,67	1	33,33	0	0,00
<b>Итого по району</b>		<b>3</b>	<b>0</b>	<b>0,00</b>	<b>52,67</b>	<b>1</b>	<b>33,33</b>	<b>0</b>	<b>0,00</b>
<b>Муниципальный район имени Лазо</b>									
127001	МБОУ СОШ № 1 р.п. Переяславка	1	0	0,00	43,00	0	0,00	0	0,00
127006	МБОУ СОШ р.п. Мухен	1	0	0,00	56,00	1	100,00	0	0,00
<b>Итого по району</b>		<b>2</b>	<b>0</b>	<b>0,00</b>	<b>49,50</b>	<b>1</b>	<b>50,00</b>	<b>0</b>	<b>0,00</b>
<b>Николаевский муниципальный район</b>									
129005	МБОУ СОШ № 5 г. Николаевска-на-Амуре	2	0	0,00	56,00	1	50,00	0	0,00
<b>Итого по району</b>		<b>2</b>	<b>0</b>	<b>0,00</b>	<b>56,00</b>	<b>1</b>	<b>50,00</b>	<b>0</b>	<b>0,00</b>

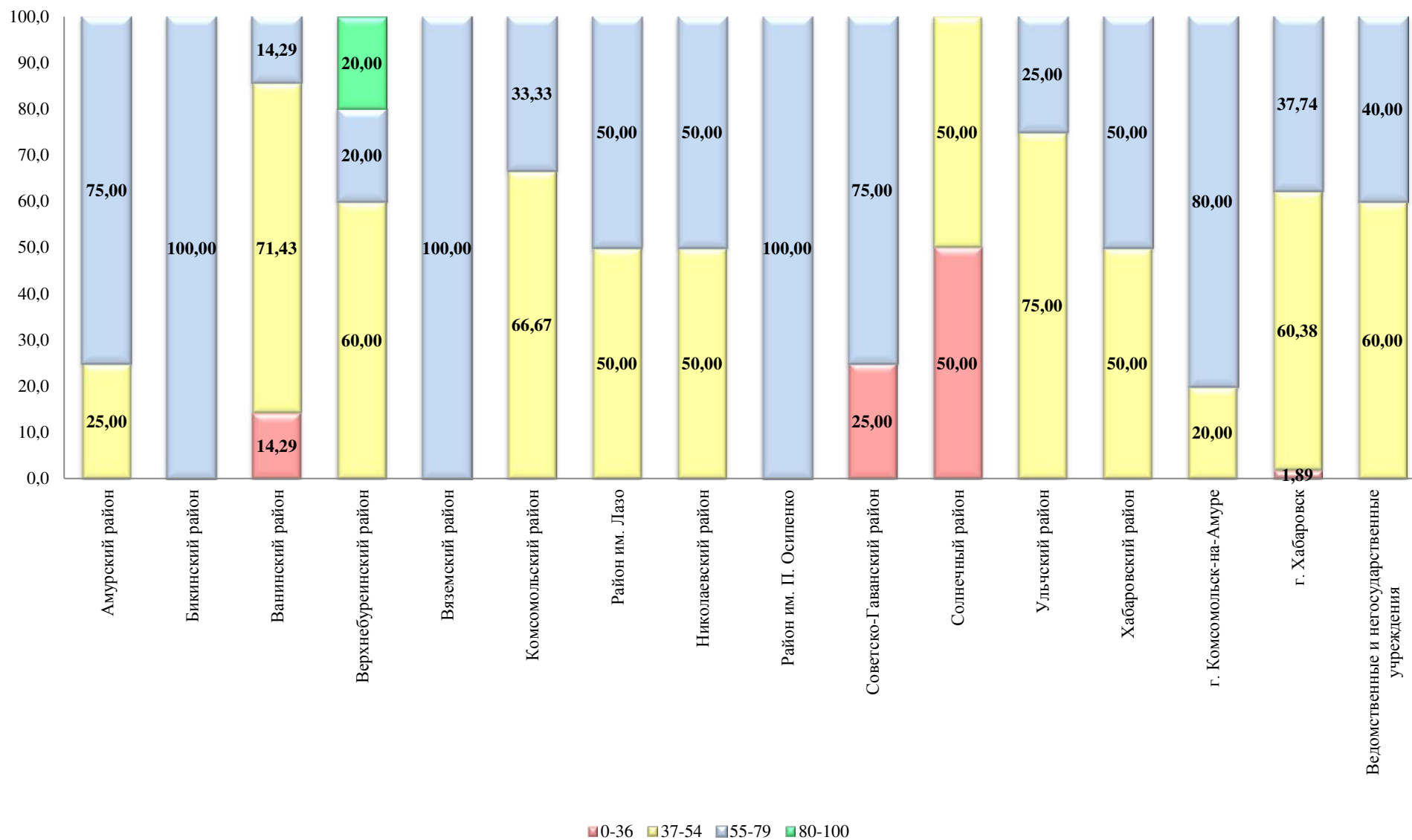
Код ОО	Наименование ОО	Всего	Не преодолели порог, < 37 баллов		Средний тестовый балл	Набрали 55 баллов и более		Набрали 80 баллов и более	
			чел.	%		чел.	%	чел.	%
<b>Муниципальный район им. Полины Осипенко</b>									
231001	МБОУ СОШ с. им. П.Осипенко	1	0	0,00	60,00	1	100,00	0	0,00
<b>Итого по району</b>		<b>1</b>	<b>0</b>	<b>0,00</b>	<b>60,00</b>	<b>1</b>	<b>100,00</b>	<b>0</b>	<b>0,00</b>
<b>Советско-Гаванский муниципальный район</b>									
132001	МБУОО СОШ № 1 г. Советская Гавань	1	0	0,00	78,00	1	100,00	0	0,00
132003	МБОУ СОШ № 3 имени А.И. Томилина	2	0	0,00	58,50	2	100,00	0	0,00
132005	МБУОО СОШ № 6 р.п. Лососина	1	1	100,00	34,00	0	0,00	0	0,00
<b>Итого по району</b>		<b>4</b>	<b>1</b>	<b>25,00</b>	<b>57,25</b>	<b>3</b>	<b>75,00</b>	<b>0</b>	<b>0,00</b>
<b>Солнечный муниципальный район</b>									
733010	МБОУ В(С)ОШ п. Березовый	2	1	50,00	26,50	0	0,00	0	0,00
<b>Итого по району</b>		<b>2</b>	<b>1</b>	<b>50,00</b>	<b>26,50</b>	<b>0</b>	<b>0,00</b>	<b>0</b>	<b>0,00</b>
<b>Ульчский муниципальный район</b>									
235001	МБОУ СОШ с. Сусанино	1	0	0,00	41,00	0	0,00	0	0,00
235002	МБОУ СОШ с. Богородское	1	0	0,00	39,00	0	0,00	0	0,00
235006	МБОУ СОШ п. Де-Кастри	1	0	0,00	63,00	1	100,00	0	0,00
235014	МБОУ СОШ п. Мариинский рейд	1	0	0,00	51,00	0	0,00	0	0,00
<b>Итого по району</b>		<b>4</b>	<b>0</b>	<b>0,00</b>	<b>48,50</b>	<b>1</b>	<b>25,00</b>	<b>0</b>	<b>0,00</b>
<b>Хабаровский муниципальный район</b>									
236020	МКОУ СОШ № 2 с. Некрасовка	1	0	0,00	54,00	0	0,00	0	0,00
236024	МКОУ СОШ с. Сергеевка	1	0	0,00	57,00	1	100,00	0	0,00
<b>Итого по району</b>		<b>2</b>	<b>0</b>	<b>0,00</b>	<b>55,50</b>	<b>1</b>	<b>50,00</b>	<b>0</b>	<b>0,00</b>
<b>Городской округ "Город Комсомольск-на-Амуре"</b>									
137001	МОУ гимназия № 1	1	0	0,00	49,00	0	0,00	0	0,00
137011	МОУ СОШ № 14	1	0	0,00	74,00	1	100,00	0	0,00
137013	МОУ СОШ с УИОП № 16	1	0	0,00	61,00	1	100,00	0	0,00
137022	МОУ СОШ № 27	1	0	0,00	58,00	1	100,00	0	0,00
137028	МОУ Лицей № 33	1	0	0,00	52,00	0	0,00	0	0,00
137031	МОУ СОШ № 36	3	0	0,00	60,33	3	100,00	0	0,00
137039	МОУ СОШ № 53	1	0	0,00	64,00	1	100,00	0	0,00
137041	МБОУ лицей № 1	1	0	0,00	57,00	1	100,00	0	0,00
<b>Итого по городскому округу</b>		<b>10</b>	<b>0</b>	<b>0,00</b>	<b>59,60</b>	<b>8</b>	<b>80,00</b>	<b>0</b>	<b>0,00</b>
<b>Городской округ "Город Хабаровск"</b>									
138004	МАОУ "Политехнический лицей"	3	0	0,00	44,33	0	0,00	0	0,00
138006	МАОУ "ЛИТ"	1	0	0,00	67,00	1	100,00	0	0,00
138008	МБОУ лицей "Вектор"	2	0	0,00	50,50	0	0,00	0	0,00

Код ОО	Наименование ОО	Всего	Не преодолели порог, < 37 баллов		Средний тестовый балл	Набрали 55 баллов и более		Набрали 80 баллов и более	
			чел.	%		чел.	%	чел.	%
138009	МАОУ Экономическая гимназия	3	0	0,00	46,67	1	33,33	0	0,00
138011	МБОУ гимназия № 3	5	0	0,00	52,80	3	60,00	0	0,00
138012	МАОУ гимназия № 4	1	0	0,00	64,00	1	100,00	0	0,00
138014	МАОУ гимназия № 6	1	0	0,00	61,00	1	100,00	0	0,00
138022	МАОУ "СШ № 10"	1	0	0,00	53,00	0	0,00	0	0,00
138023	МБОУ СОШ с УИОП № 11	1	0	0,00	50,00	0	0,00	0	0,00
138028	МБОУ кадетская школа № 1	1	0	0,00	46,00	0	0,00	0	0,00
138029	МБОУ СОШ № 19	2	0	0,00	59,00	1	50,00	0	0,00
138031	МБОУ СОШ № 24 им. Д. Желудкова	1	0	0,00	50,00	0	0,00	0	0,00
138033	МАОУ СШ № 27	2	0	0,00	48,00	0	0,00	0	0,00
138035	МБОУ СОШ № 30	2	0	0,00	63,00	2	100,00	0	0,00
138036	МБОУ СОШ № 32	3	0	0,00	59,67	2	66,67	0	0,00
138037	МАОУ "СШ № 33"	3	0	0,00	55,00	1	33,33	0	0,00
138044	МАОУ "СШ № 40" им. Г. К. Жукова	1	0	0,00	51,00	0	0,00	0	0,00
138045	МАОУ СОШ № 41	1	0	0,00	40,00	0	0,00	0	0,00
138047	МБОУ СОШ № 44	2	0	0,00	52,50	1	50,00	0	0,00
138049	МБОУ СОШ № 46	1	0	0,00	47,00	0	0,00	0	0,00
138051	МБОУ "СШ № 49 имени героев-даманцев"	2	0	0,00	60,50	2	100,00	0	0,00
138056	МБОУ СОШ № 56	1	0	0,00	53,00	0	0,00	0	0,00
138062	МБОУ СОШ № 63	1	0	0,00	42,00	0	0,00	0	0,00
138063	МАОУ "СШ № 3"	1	0	0,00	54,00	0	0,00	0	0,00
138071	МБОУ СОШ № 76	3	1	33,33	41,33	0	0,00	0	0,00
138074	МБОУ СОШ с УИОП № 80	2	0	0,00	65,50	2	100,00	0	0,00
138075	МБОУ "СШ № 83"	4	0	0,00	54,00	1	25,00	0	0,00
138077	МБОУ СОШ № 85	1	0	0,00	67,00	1	100,00	0	0,00
138079	МБОУ СОШ № 1 п. Берёзовка	1	0	0,00	46,00	0	0,00	0	0,00
<b>Итого по городскому округу</b>		<b>53</b>	<b>1</b>	<b>1,89</b>	<b>53,02</b>	<b>20</b>	<b>37,74</b>	<b>0</b>	<b>0,00</b>
<b>Ведомственные и негосударственные образовательные организации</b>									
336012	ФГКОУ СОШ № 162	5	0	0,00	50,60	2	40,00	0	0,00
<b>Итого по ОО</b>		<b>5</b>	<b>0</b>	<b>0,00</b>	<b>50,60</b>	<b>2</b>	<b>40,00</b>	<b>0</b>	<b>0,00</b>
<b>ИТОГО ПО КРАЮ</b>		<b>106</b>	<b>4</b>	<b>3,77</b>	<b>53,233</b>	<b>46</b>	<b>43,40</b>	<b>1</b>	<b>0,94</b>





География. Распределение результатов участников ЕГЭ по диапазонам тестовых баллов



*География. Средние тестовые баллы ЕГЭ  
«лучших» и «худших» образовательных организаций*

<b>Муниципальный район, городской округ, ОО</b>	<b>Средний балл "лучшей" школы</b>	<b>Средний балл "худшей" школы</b>	<b>Средний балл по району</b>
Амурский район	64,50	45,00	59,25
Бикинский район	57,00	57,00	57,00
Ванинский район	48,00	45,50	46,71
Верхнебуреинский район	92,00	48,50	57,80
Вяземский район	57,00	57,00	57,00
Комсомольский район	52,67	52,67	52,67
Район им. Лазо	56,00	43,00	49,50
Николаевский район	56,00	56,00	56,00
Район им. П. Осипенко	60,00	60,00	60,00
Советско-Гаванский район	78,00	34,00	57,25
Солнечный район	26,50	26,50	26,50
Ульчский район	63,00	39,00	48,50
Хабаровский район	57,00	54,00	55,50
г. Комсомольск-на-Амуре	74,00	49,00	59,60
г. Хабаровск	67,00	40,00	53,02
Ведомственные и негосударственные оо	50,60	50,60	50,60
<b>Средний показатель по образовательным организациям края</b>	<b>53,13</b>		

*География. Статистика выполнения заданий с кратким ответом*

Задания с кратким ответом	1	2	3	4	5	6	7	8	9	10	11	12	13	14
<b>Выполнено</b>	101	96	43	34	65	68	62	91	73	72	28	82	41	24
<b>% выполнения</b>	90,18	85,71	38,39	30,36	58,04	60,71	55,36	81,25	65,18	64,29	25,00	73,21	36,61	21,43
<b>Выполнено частично</b>	0	0	56	48	0	0	0	0	0	0	47	0	0	51
<b>% частичного выполнения</b>	0,00	0,00	50,00	42,86	0,00	0,00	0,00	0,00	0,00	0,00	41,96	0,00	0,00	45,54

Задания с кратким ответом	15	16	17	18	19	20	21	22	23	24	25	26	27
<b>Выполнено</b>	29	75	79	61	22	100	78	80	67	62	56	99	56
<b>% выполнения</b>	25,89	66,96	70,54	54,46	19,64	89,29	69,64	71,43	59,82	55,36	50,00	88,39	50,00
<b>Выполнено частично</b>	56	0	0	23	0	0	0	0	0	0	0	0	0
<b>% частичного выполнения</b>	50,00	0,00	0,00	20,54	0,00	0,00	0,00	0,00	0,00	0,00	0,00	0,00	0,00

*География. Статистика выполнения заданий с развернутым ответом*

Задания с развернутым ответом	28	29	30	31	32	33	34
<b>Выполнено</b>	38	1	41	39	7	43	42
<b>% выполнения</b>	33,93	0,89	36,61	34,82	6,25	38,39	37,50
<b>Выполнено частично</b>	22	19	12	25	5	13	12
<b>% частичного выполнения</b>	19,64	16,96	10,71	22,32	4,46	11,61	10,71

*Английский язык. Средний балл участников ЕГЭ*

№ п/п	Муниципальный район, городской округ,	АНГЛИЙСКИЙ ЯЗЫК							
		2011	2012	2013	2014	2015	2016	2017	2018
1.	<b>Бикинский район</b>	84,0	84,5	65,7	57,3	32,3	53,4	71,0	77,0
2.	<b>Нанайский район</b>	33,8	56,0	30,0	35,0	31,0	-	52,2	73,0
3.	<b>г. Хабаровск</b>	58,7	58,8	69,9	60,6	65,1	71,2	71,1	69,9
4.	<b>Вяземский район</b>	47,3	37,8	41,0	54,4	48,0	60,0	51,0	69,0
5.	<b>г. Комсомольск-на-Амуре</b>	58,7	58,8	69,9	60,6	65,1	71,2	68,5	67,9
6.	<b>Амурский район</b>	46,3	58,1	58,2	51,1	54,7	50,0	69,7	67,1
7.	<b>Район им. Лазо</b>	44,5	47,8	35,9	52,9	47,3	63,3	43,0	63,0
8.	<b>Советско-Гаванский район</b>	49,9	50,6	75,4	47,9	55,8	70,8	77,2	63,0
9.	<b>Хабаровский район</b>	52,4	56,0	61,4	45,4	59,0	60,8	84,3	62,4
10.	<b>Солнечный район</b>	47,4	51,6	65,7	47,2	35,7	68,8	62,3	60,6
11.	<b>Тугуро-Чумиканский район</b>	55,0	34,0	-	35,0	26,5	-	-	59,0
12.	<b>Ульчский район</b>	49,3	65,0	52,5	51,0	41,0	48,3	53,6	54,6
13.	<b>Николаевский район</b>	44,0	47,2	58,7	45,8	50,6	55,6	60,6	50,0
14.	<b>Ванинский район</b>	56,2	44,9	62,0	45,3	39,0	54,8	74,6	47,8
15.	<b>Комсомольский район</b>	50,8	40,6	59,6	44,3	71,3	74,0	69,5	45,6
16.	<b>Охотский район</b>	58,2	38,0	50,0	32,0	56,0	45,0	-	45,0
17.	<b>Верхнебуреинский район</b>	65,2	42,5	66,5	44,8	42,7	52,3	50,4	44,3
18.	<b>Район им. П. Осипенко</b>	-	-	-	45,0	-	-	-	-
19.	<b>Аяно-Майский район</b>	-	-	-	54,0	-	-	-	-
<b>ПО КРАЮ</b>		<b>55,7</b>	<b>57,4</b>	<b>64,5</b>	<b>57,4</b>	<b>61,2</b>	<b>67,8</b>	<b>69,3</b>	<b>66,9</b>

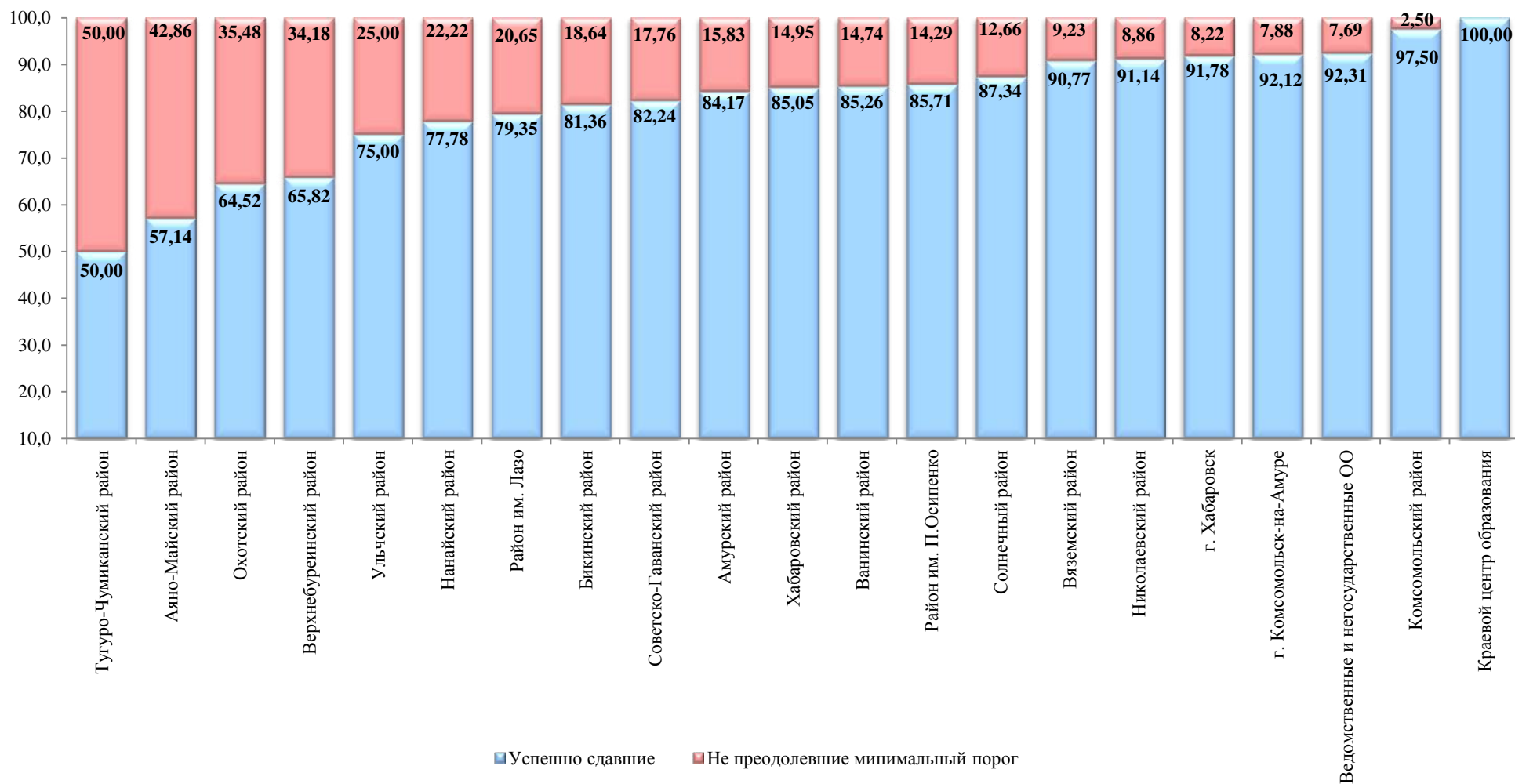
*Результаты ЕГЭ по английскому языку*

№ п/п	Наименование района, округа, образовательной организации	2017 г.			2018г.				
		Всего участников	Не превысили минимальный порог (< 22 баллов)		Средний тестовый балл	Всего участников	Не превысили минимальный порог (< 22 баллов)		Средний тестовый балл
			чел.	%			чел.	%	
1	Амурский район	20	0	0,00	69,70	10	0	0,00	67,10
2	Аяно-Майский район	-	-	-	-	-	-	-	-
3	Бикинский район	5	0	0,00	71,00	4	0	0,00	77,00
4	Ванинский район	9	0	0,00	74,56	13	2	15,38	47,85
5	Верхнебуреинский район	5	1	20,00	50,40	7	0	0,00	44,29
6	Вяземский район	1	0	0,00	51,00	1	0	0,00	69,00
7	Комсомольский район	2	0	0,00	69,50	5	1	20,00	45,60
8	Район им. Лазо	3	0	0,00	43,00	2	-	-	-
9	Нанайский район	5	0	0,00	52,20	1	-	-	-
10	Николаевский район	8	1	12,50	60,63	7	1	14,29	50,00
11	Охотский район	-	-	-	-	1	0	0,00	45,00
12	Район им. П.Осипенко	-	-	-	-	-	-	-	-
13	Советско-Гаванский район	17	0	0,00	77,18	21	0	0,00	63,05
14	Солнечный район	3	0	0,00	62,33	7	0	0,00	60,57
15	Тугуро-Чумиканский район	-	-	-	-	1	0	0,00	59,00
16	Ульчский район	5	0	0,00	53,60	5	0	0,00	54,60
17	Хабаровский район	4	0	0,00	84,25	15	0	0,00	62,40
18	г. Комсомольск-на-Амуре	86	1	1,16	68,45	113	0	0,00	67,86
19	г. Хабаровск	279	4	1,43	71,05	357	2	0,56	69,91
<b>Итого по муниципальным школам</b>		<b>452</b>	<b>7</b>	<b>1,55</b>	<b>69,80</b>	<b>570</b>	<b>6</b>	<b>1,05</b>	<b>67,45</b>
20	Ведомственные и негосударственные ОО	8	1	12,50	59,88	10	1	10,00	55,50
21	Краевой центр образования	9	0	0,00	81,11	7	0	0,00	72,71
<b>Итого по школам</b>		<b>469</b>	<b>8</b>	<b>1,71</b>	<b>69,85</b>	<b>587</b>	<b>7</b>	<b>1,19</b>	<b>67,31</b>
22	Выпускники прошлых лет	29	1	3,45	59,86	24	1	4,17	58,63
<b>Итого по краю</b>		<b>498</b>	<b>9</b>	<b>1,81</b>	<b>69,27</b>	<b>611</b>	<b>8</b>	<b>1,31</b>	<b>66,97</b>



*Английский язык. Сравнение доли выпускников, успешно сдавших и не преодолевших минимальный порог баллов*

Показатель не преодолевших минимальный порог по образовательным организациям края - 1,19  
Показатель успешности сдачи по образовательным организациям края - 98,81



Английский язык. Результаты ЕГЭ в образовательных организациях

Код ОО	Наименование ОО	Всего	Не преодолели порог, < 22 баллов		Средний тестовый балл	Набрали 55 баллов и более		Набрали 80 баллов и более	
			чел.	%		чел.	%	чел.	%
<b>Амурский муниципальный район</b>									
120002	МБОУ СОШ № 2 г. Амурска	3	0	0,00	66,67	1	33,33	1	33,33
120003	МБОУ СОШ № 3 г.Амурска	2	0	0,00	76,00	1	50,00	1	50,00
120006	МБОУ СОШ № 6 г.Амурска	3	0	0,00	69,33	1	33,33	1	33,33
120011	МБОУ СОШ № 3 п.Эльбан	2	0	0,00	55,50	1	50,00	0	0,00
<b>Итого по району</b>		<b>10</b>	<b>0</b>	<b>0,00</b>	<b>67,10</b>	<b>4</b>	<b>40,00</b>	<b>3</b>	<b>30,00</b>
<b>Бикинский муниципальный район</b>									
122004	МБОУ СОШ № 6 г. Бикина	4	0	0,00	77,00	2	50,00	2	50,00
<b>Итого по району</b>		<b>4</b>	<b>0</b>	<b>0,00</b>	<b>77,00</b>	<b>2</b>	<b>50,00</b>	<b>2</b>	<b>50,00</b>
<b>Ванинский муниципальный район</b>									
123003	МБОУ СОШ № 3 п. Ванино	2	0	0,00	55,50	1	50,00	0	0,00
123004	МБОУ СОШ № 4 п. Ванино	4	2	50,00	28,00	1	25,00	0	0,00
123006	МБОУ СОШ п. Октябрьский	2	0	0,00	60,00	1	50,00	0	0,00
223007	МБОУ СОШ сельского поселения "Поселок Монгохото"	5	0	0,00	55,80	3	60,00	0	0,00
<b>Итого по району</b>		<b>13</b>	<b>2</b>	<b>15,38</b>	<b>47,85</b>	<b>6</b>	<b>46,15</b>	<b>0</b>	<b>0,00</b>
<b>Верхнебуреинский муниципальный район</b>									
124002	МБОУ Многопрофильный лицей р.п. Чегдомын	2	0	0,00	27,00	0	0,00	0	0,00
124004	МБОУ СОШ № 6 р.п. Чегдомын	4	0	0,00	48,25	2	50,00	0	0,00
124010	МБОУ СОШ № 11	1	0	0,00	63,00	1	100,00	0	0,00
<b>Итого по району</b>		<b>7</b>	<b>0</b>	<b>0,00</b>	<b>44,29</b>	<b>3</b>	<b>42,86</b>	<b>0</b>	<b>0,00</b>
<b>Вяземский муниципальный район</b>									
125002	МБОУ СОШ № 2 г.Вяземского	1	0	0,00	69,00	1	100,00	0	0,00
<b>Итого по району</b>		<b>1</b>	<b>0</b>	<b>0,00</b>	<b>69,00</b>	<b>1</b>	<b>100,00</b>	<b>0</b>	<b>0,00</b>
<b>Комсомольский муниципальный район</b>									
226005	МБОУ СОШ Селихинского сельского поселения	1	0	0,00	56,00	1	100,00	0	0,00
226009	МБОУ СОШ № 1 сельского поселения "Село Хурба"	1	0	0,00	31,00	0	0,00	0	0,00
226014	МБОУ СОШ № 2 сельского поселения "Село Пивань"	1	1	100,00	19,00	0	0,00	0	0,00
226018	МБОУ СОШ № 2 сельского поселения "Село Хурба"	1	0	0,00	59,00	1	100,00	0	0,00



Код ОО	Наименование ОО	Всего	Не преодолели порог, < 22 баллов		Средний тестовый балл	Набрали 55 баллов и более		Набрали 80 баллов и более	
			чел.	%		чел.	%	чел.	%
226019	МБОУ СОШ № 1 сельского поселения "Село Пивань"	1	0	0,00	63,00	1	100,00	0	0,00
<b>Итого по району</b>		<b>5</b>	<b>1</b>	<b>20,00</b>	<b>45,60</b>	<b>3</b>	<b>60,00</b>	<b>0</b>	<b>0,00</b>
<b>Муниципальный район имени Лазо</b>									
127001	МБОУ СОШ № 1 р.п. Переяславка	1	0	0,00	50,00	0	0,00	0	0,00
227008	МБОУ СОШ с. Могилёвка	1	0	0,00	76,00	1	100,00	0	0,00
<b>Итого по району</b>		<b>2</b>	<b>0</b>	<b>0,00</b>	<b>63,00</b>	<b>1</b>	<b>50,00</b>	<b>0</b>	<b>0,00</b>
<b>Нанайский муниципальный район</b>									
228007	МБОУ СОШ № 1 с.Троицкое	1	0	0,00	73,00	1	100,00	0	0,00
<b>Итого по району</b>		<b>1</b>	<b>0</b>	<b>0,00</b>	<b>73,00</b>	<b>1</b>	<b>100,00</b>	<b>0</b>	<b>0,00</b>
<b>Николаевский муниципальный район</b>									
129001	МБОУ СОШ № 1 г. Николаевска-на-Амуре	1	0	0,00	61,00	1	100,00	0	0,00
129002	МБОУ СОШ № 2 г. Николаевска-на-Амуре	2	0	0,00	64,00	2	100,00	0	0,00
129004	МБОУ СОШ № 4 г. Николаевска-на-Амуре	2	0	0,00	39,50	0	0,00	0	0,00
129005	МБОУ СОШ № 5 г. Николаевска-на-Амуре	2	1	50,00	41,00	1	50,00	0	0,00
<b>Итого по району</b>		<b>7</b>	<b>1</b>	<b>14,29</b>	<b>50,00</b>	<b>4</b>	<b>57,14</b>	<b>0</b>	<b>0,00</b>
<b>Охотский муниципальный район</b>									
130001	МКОУ СОШ № 1 р.п. Охотск	1	0	0,00	45,00	0	0,00	0	0,00
<b>Итого по району</b>		<b>1</b>	<b>0</b>	<b>0,00</b>	<b>45,00</b>	<b>0</b>	<b>0,00</b>	<b>0</b>	<b>0,00</b>
<b>Советско-Гаванский муниципальный район</b>									
132001	МБУОО СОШ № 1 г. Советская Гавань	14	0	0,00	60,93	8	57,14	1	7,14
132003	МБОУ СОШ № 3 имени А.И. Томилина	5	0	0,00	76,40	1	20,00	3	60,00
132009	МБОУ СОШ № 16 р.п. Заветы Ильича	2	0	0,00	44,50	0	0,00	0	0,00
<b>Итого по району</b>		<b>21</b>	<b>0</b>	<b>0,00</b>	<b>63,05</b>	<b>9</b>	<b>42,86</b>	<b>4</b>	<b>19,05</b>
<b>Солнечный муниципальный район</b>									
133001	МБОУ СОШ № 1 р.п. Солнечный	5	0	0,00	68,20	1	20,00	2	40,00
133003	МБОУ СОШ № 3 р.п. Солнечный	1	0	0,00	38,00	0	0,00	0	0,00
233010	МБОУ СОШ п. Березовый	1	0	0,00	45,00	0	0,00	0	0,00
<b>Итого по району</b>		<b>7</b>	<b>0</b>	<b>0,00</b>	<b>60,57</b>	<b>1</b>	<b>14,29</b>	<b>2</b>	<b>28,57</b>
<b>Тугуро-Чумиканский муниципальный район</b>									
234001	МКОУ СОШ с. Чумикан	1	0	0,00	59,00	1	100,00	0	0,00
<b>Итого по району</b>		<b>1</b>	<b>0</b>	<b>0,00</b>	<b>59,00</b>	<b>1</b>	<b>100,00</b>	<b>0</b>	<b>0,00</b>
<b>Ульчский муниципальный район</b>									
235002	МБОУ СОШ с. Богородское	4	0	0,00	55,50	2	50,00	0	0,00
235006	МБОУ СОШ п. Де-	1	0	0,00	51,00	0	0,00	0	0,00

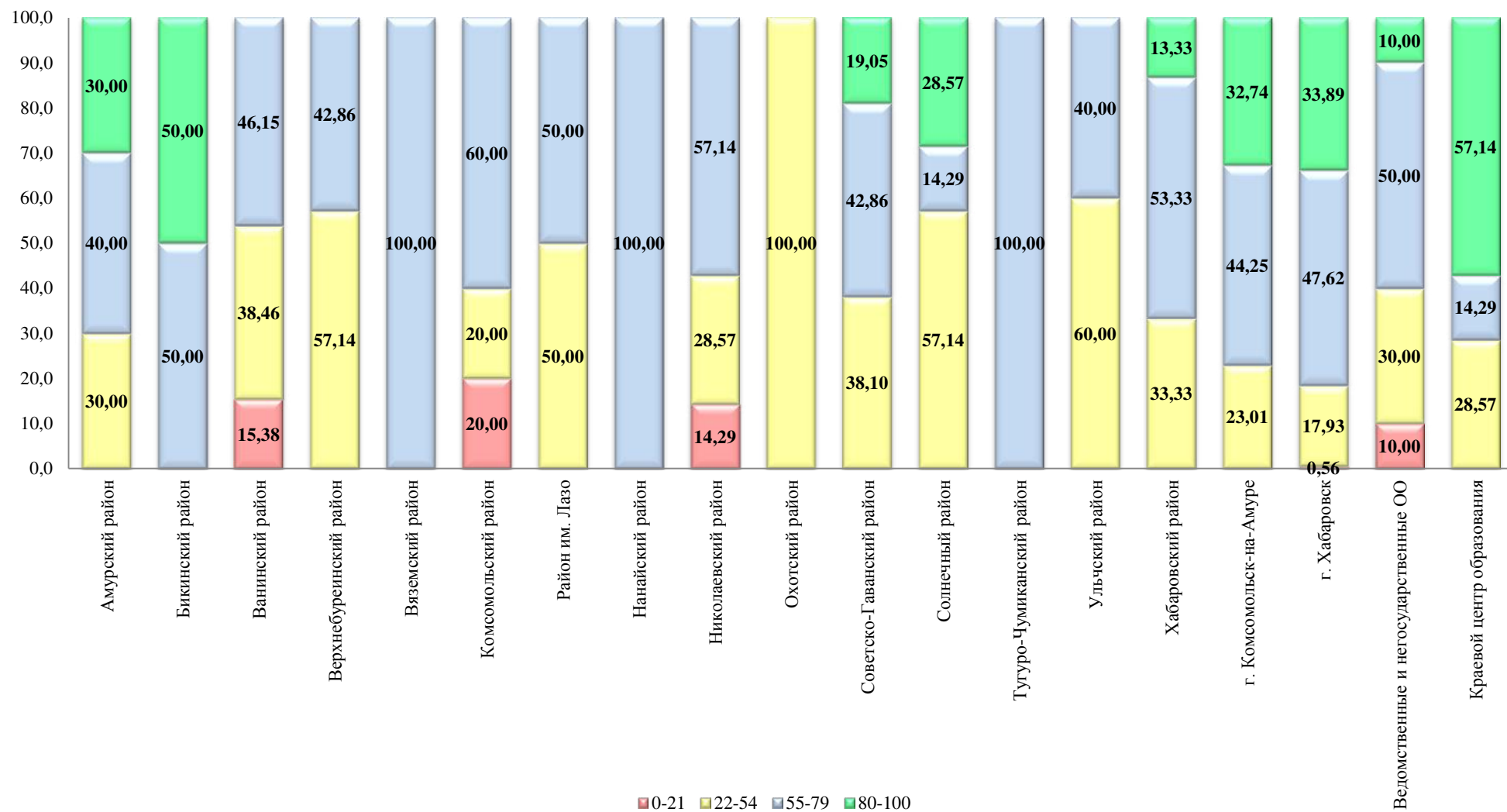
Код ОО	Наименование ОО	Всего	Не преодолели порог, < 22 баллов		Средний тестовый балл	Набрали 55 баллов и более		Набрали 80 баллов и более	
			чел.	%		чел.	%	чел.	%
	Кастри								
<b>Итого по району</b>		<b>5</b>	<b>0</b>	<b>0,00</b>	<b>54,60</b>	<b>2</b>	<b>40,00</b>	<b>0</b>	<b>0,00</b>
<b>Хабаровский муниципальный район</b>									
236002	МКОУ СОШ с. Восточное	3	0	0,00	66,00	3	100,00	0	0,00
236011	МКОУ СОШ № 2 с. Князе-Волконское-1	2	0	0,00	74,50	2	100,00	0	0,00
236019	МКОУ СОШ № 1 с. Некрасовка	4	0	0,00	67,75	2	50,00	1	25,00
236020	МКОУ СОШ № 2 с. Некрасовка	3	0	0,00	54,33	1	33,33	0	0,00
236026	МКОУ СОШ с. Таежное	2	0	0,00	58,50	0	0,00	1	50,00
236027	МКОУ СОШ с. Тополево	1	0	0,00	38,00	0	0,00	0	0,00
<b>Итого по району</b>		<b>15</b>	<b>0</b>	<b>0,00</b>	<b>62,40</b>	<b>8</b>	<b>53,33</b>	<b>2</b>	<b>13,33</b>
<b>Городской округ "Город Комсомольск-на-Амуре"</b>									
137001	МОУ гимназия № 1	17	0	0,00	80,29	7	41,18	10	58,82
137003	МОУ СОШ № 4	7	0	0,00	64,71	4	57,14	1	14,29
137007	МОУ СОШ № 8	2	0	0,00	51,00	1	50,00	0	0,00
137008	МОУ гимназия № 9	13	0	0,00	72,54	4	30,77	6	46,15
137011	МОУ СОШ № 14	2	0	0,00	70,50	2	100,00	0	0,00
137012	МОУ СОШ № 15	4	0	0,00	47,25	1	25,00	0	0,00
137013	МОУ СОШ с УИОП № 16	10	0	0,00	67,80	3	30,00	4	40,00
137014	МОУ ЦО "Открытие"	4	0	0,00	47,00	2	50,00	0	0,00
137017	МОУ СШ № 22	1	0	0,00	80,00	0	0,00	1	100,00
137018	МОУ СОШ № 23	7	0	0,00	73,29	4	57,14	3	42,86
137019	МОУ СОШ № 24	6	0	0,00	53,00	2	33,33	1	16,67
137022	МОУ СОШ № 27	4	0	0,00	61,75	3	75,00	0	0,00
137025	МОУ СОШ № 30	2	0	0,00	74,50	0	0,00	1	50,00
137026	МОУ СОШ № 31	1	0	0,00	68,00	1	100,00	0	0,00
137027	МОУ СОШ № 32	4	0	0,00	72,25	3	75,00	1	25,00
137028	МОУ Лицей № 33	1	0	0,00	68,00	1	100,00	0	0,00
137029	МОУ СОШ № 34	1	0	0,00	87,00	0	0,00	1	100,00
137031	МОУ СОШ № 36	4	0	0,00	50,75	2	50,00	0	0,00
137032	МОУ СОШ № 37	4	0	0,00	61,25	3	75,00	0	0,00
137035	МОУ СОШ № 42	3	0	0,00	67,67	1	33,33	1	33,33
137036	МОУ гимназия № 45	6	0	0,00	76,83	1	16,67	4	66,67
137037	МОУ СОШ № 50	1	0	0,00	79,00	1	100,00	0	0,00
137038	МОУ СОШ № 51	7	0	0,00	61,86	4	57,14	1	14,29
137041	МБОУ лицей № 1	2	0	0,00	83,00	0	0,00	2	100,00
<b>Итого по городскому округу</b>		<b>113</b>	<b>0</b>	<b>0,00</b>	<b>67,86</b>	<b>50</b>	<b>44,25</b>	<b>37</b>	<b>32,74</b>
<b>Городской округ "Город Хабаровск"</b>									
138001	МБОУ Математический лицей	12	0	0,00	78,08	7	58,33	5	41,67

Код ОО	Наименование ОО	Всего	Не преодолели порог, < 22 баллов		Средний тестовый балл	Набрали 55 баллов и более		Набрали 80 баллов и более	
			чел.	%		чел.	%	чел.	%
138002	МАОУ Многопрофильный лицей	3	0	0,00	71,67	0	0,00	2	66,67
138003	МАОУ "Военно-москвой лицей"	6	0	0,00	64,33	0	0,00	3	50,00
138004	МАОУ "Политехнический лицей"	3	0	0,00	74,67	1	33,33	2	66,67
138005	МБОУ лицей "РИТМ"	6	0	0,00	73,33	5	83,33	1	16,67
138006	МАОУ "ЛИТ"	15	0	0,00	77,53	6	40,00	8	53,33
138007	МАОУ "Лицей "Ступени""	4	0	0,00	79,50	2	50,00	2	50,00
138008	МБОУ лицей "Вектор"	2	0	0,00	80,00	1	50,00	1	50,00
138009	МАОУ Экономическая гимназия	8	0	0,00	75,88	1	12,50	6	75,00
138010	МБОУ гимназия № 1	13	0	0,00	76,15	8	61,54	5	38,46
138011	МБОУ гимназия № 3	33	0	0,00	68,67	19	57,58	8	24,24
138012	МАОУ гимназия № 4	17	0	0,00	66,65	7	41,18	6	35,29
138013	МБОУ гимназия № 5	26	0	0,00	82,50	9	34,62	17	65,38
138014	МАОУ гимназия № 6	4	0	0,00	74,75	3	75,00	1	25,00
138015	МБОУ гимназия № 7	8	0	0,00	74,63	5	62,50	3	37,50
138016	МБОУ гимназия № 8	5	0	0,00	74,80	3	60,00	2	40,00
138017	МБОУ СОШ № 1	4	0	0,00	68,50	0	0,00	2	50,00
138019	МБОУ СОШ № 6	3	1	33,33	47,33	1	33,33	0	0,00
138020	МБОУ "СШ "Успех"	1	0	0,00	71,00	1	100,00	0	0,00
138021	МБОУ СОШ № 9	3	0	0,00	67,33	1	33,33	1	33,33
138022	МАОУ "СШ № 10"	3	0	0,00	77,00	2	66,67	1	33,33
138023	МБОУ СОШ с УИОП № 11	11	0	0,00	68,45	7	63,64	3	27,27
138024	МБОУ СОШ № 12	4	0	0,00	77,50	3	75,00	1	25,00
138025	МБОУ СОШ № 13	3	0	0,00	52,00	1	33,33	0	0,00
138027	МБОУ СОШ № 16	3	0	0,00	45,00	1	33,33	0	0,00
138031	МБОУ СОШ № 24 им. Д. Желудкова	1	0	0,00	49,00	0	0,00	0	0,00
138032	МБОУ СОШ № 26	2	0	0,00	70,00	1	50,00	1	50,00
138033	МАОУ СШ № 27	5	0	0,00	64,80	1	20,00	2	40,00
138035	МБОУ СОШ № 30	16	0	0,00	77,50	5	31,25	9	56,25
138036	МБОУ СОШ № 32	13	0	0,00	68,92	5	38,46	5	38,46
138037	МАОУ "СШ № 33"	6	0	0,00	64,83	6	100,00	0	0,00
138039	МАОУ "СШ № 35"	4	0	0,00	65,25	2	50,00	1	25,00
138041	МАОУ "СШ № 37"	4	0	0,00	72,00	4	100,00	0	0,00
138043	МБОУ СОШ № 39	4	0	0,00	63,50	3	75,00	0	0,00
138044	МАОУ "СШ № 40" им. Г. К. Жукова	3	0	0,00	66,67	3	100,00	0	0,00
138045	МАОУ СОШ № 41	3	0	0,00	75,67	0	0,00	2	66,67

Код ОО	Наименование ОО	Всего	Не преодолели порог, < 22 баллов		Средний тестовый балл	Набрали 55 баллов и более		Набрали 80 баллов и более	
			чел.	%		чел.	%	чел.	%
138046	МБОУ СОШ № 43	8	0	0,00	70,63	7	87,50	1	12,50
138047	МБОУ СОШ № 44	3	0	0,00	66,33	2	66,67	0	0,00
138050	МБОУ СОШ № 47 им. В.А.Тамгина	6	0	0,00	53,17	2	33,33	1	16,67
138051	МБОУ "СШ № 49 имени героев-даманцев"	7	0	0,00	67,86	2	28,57	3	42,86
138053	МБОУ СОШ № 52	6	0	0,00	62,00	1	16,67	2	33,33
138056	МБОУ СОШ № 56	3	0	0,00	61,00	0	0,00	1	33,33
138061	МБОУ СОШ № 62	4	0	0,00	73,25	4	100,00	0	0,00
138062	МБОУ СОШ № 63	7	1	14,29	67,71	2	28,57	3	42,86
138063	МАОУ "СШ № 3"	2	0	0,00	56,50	0	0,00	1	50,00
138066	МБОУ СОШ № 68	2	0	0,00	85,00	0	0,00	2	100,00
138067	МБОУ СОШ № 70	3	0	0,00	66,33	3	100,00	0	0,00
138068	МБОУ СОШ № 72	1	0	0,00	44,00	0	0,00	0	0,00
138071	МБОУ СОШ № 76	3	0	0,00	46,67	2	66,67	0	0,00
138072	МАОУ СОШ № 77	5	0	0,00	70,20	5	100,00	0	0,00
138073	МБОУ СОШ № 15	9	0	0,00	60,89	5	55,56	1	11,11
138074	МБОУ СОШ с УИОП № 80	12	0	0,00	78,58	5	41,67	6	50,00
138075	МБОУ "СШ № 83"	6	0	0,00	42,00	1	16,67	0	0,00
138079	МБОУ СОШ № 1 п. Берёзовка	4	0	0,00	62,50	3	75,00	0	0,00
138080	МБОУ СОШ № 2 п. Берёзовка	3	0	0,00	55,00	1	33,33	0	0,00
738033	МБОУ "ВШ № 10"	1	0	0,00	72,00	1	100,00	0	0,00
738042	Вечерние классы СОШ № 38	1	0	0,00	36,00	0	0,00	0	0,00
<b>Итого по городскому округу</b>		<b>357</b>	<b>2</b>	<b>0,56</b>	<b>69,91</b>	<b>170</b>	<b>47,62</b>	<b>121</b>	<b>33,89</b>
<b>Ведомственные и негосударственные образовательные организации</b>									
338013	Лицей ФГБОУ ВПО "ДВГУПС"	5	0	0,00	67,00	3	60,00	1	20,00
437001	Школа-интернат № 30 ОАО "РЖД"	1	0	0,00	41,00	0	0,00	0	0,00
438005	ЧОУ СОШ "Алые паруса"	3	1	33,33	48,33	2	66,67	0	0,00
438006	ЧОУ СШ "Азимут"	1	0	0,00	34,00	0	0,00	0	0,00
<b>Итого по ОО</b>		<b>10</b>	<b>1</b>	<b>10,00</b>	<b>55,50</b>	<b>5</b>	<b>50,00</b>	<b>1</b>	<b>10,00</b>
<b>Краевые образовательные организации</b>									
900007	КГАОУ "КЦО"	7	0	0,00	72,71	1	14,29	4	57,14
<b>Итого по ОО</b>		<b>7</b>	<b>0</b>	<b>0,00</b>	<b>72,71</b>	<b>1</b>	<b>14,29</b>	<b>4</b>	<b>57,14</b>
<b>ИТОГО ПО КРАЮ</b>		<b>587</b>	<b>7</b>	<b>1,19</b>	<b>67,31</b>	<b>272</b>	<b>46,34</b>	<b>176</b>	<b>29,98</b>



Английский язык. Распределение результатов участников ЕГЭ по диапазонам тестовых баллов



*Английский язык. Средние тестовые баллы ЕГЭ  
«лучших» и «худших» образовательных организаций*

<b>Муниципальный район, городской округ, ОО</b>	<b>Средний балл "лучшей" школы</b>	<b>Средний балл "худшей" школы</b>	<b>Средний балл по району</b>
Амурский район	76,00	55,50	<b>67,10</b>
Бикинский район	77,00	77,00	<b>77,00</b>
Ванинский район	60,00	28,00	<b>47,85</b>
Верхнебуреинский район	63,00	27,00	<b>44,29</b>
Вяземский район	69,00	69,00	<b>69,00</b>
Комсомольский район	63,00	19,00	<b>45,60</b>
Район им. Лазо	76,00	50,00	<b>63,00</b>
Нанайский район	73,00	73,00	<b>73,00</b>
Николаевский район	64,00	39,50	<b>50,00</b>
Охотский район	45,00	45,00	<b>45,00</b>
Советско-Гаванский район	76,40	44,50	<b>63,05</b>
Солнечный район	68,20	38,00	<b>60,57</b>
Тугуро-Чумиканский район	59,00	59,00	<b>59,00</b>
Ульчский район	55,50	51,00	<b>54,60</b>
Хабаровский район	74,50	38,00	<b>62,40</b>
г. Комсомольск-на-Амуре	87,00	47,00	<b>67,86</b>
г. Хабаровск	85,00	36,00	<b>69,91</b>
Ведомственные и негосударственные ОО	67,00	34,00	<b>55,50</b>
Краевой центр образования	72,71	72,71	<b>72,71</b>
<b>Средний показатель по образовательным организациям края</b>	<b>67,31</b>		

*Английский язык. Статистика выполнения заданий с кратким ответом*

<b>Задания с кратким ответом</b>	<b>1</b>	<b>2</b>	<b>3</b>	<b>4</b>	<b>5</b>	<b>6</b>	<b>7</b>	<b>8</b>	<b>9</b>	<b>10</b>	<b>11</b>	<b>12</b>	<b>13</b>	<b>14</b>	<b>15</b>	<b>16</b>	<b>17</b>	<b>18</b>	<b>19</b>
<b>Выполнено</b>	237	244	375	447	381	289	402	413	237	353	375	372	375	257	280	328	382	379	562
<b>% выполнения</b>	38,79	39,93	61,37	73,16	62,36	47,30	65,79	67,59	38,79	57,77	61,37	60,88	61,37	42,06	45,83	53,68	62,52	62,03	91,98
<b>Выполнено частично</b>	367	360	0	0	0	0	0	0	0	251	221	0	0	0	0	0	0	0	0
<b>% частичного выполнения</b>	60,07	58,92	0,00	0,00	0,00	0,00	0,00	0,00	0,00	41,08	36,17	0,00	0,00	0,00	0,00	0,00	0,00	0,00	0,00

<b>Задания с кратким ответом</b>	<b>20</b>	<b>21</b>	<b>22</b>	<b>23</b>	<b>24</b>	<b>25</b>	<b>26</b>	<b>27</b>	<b>28</b>	<b>29</b>	<b>30</b>	<b>31</b>	<b>32</b>	<b>33</b>	<b>34</b>	<b>35</b>	<b>36</b>	<b>37</b>	<b>38</b>
<b>Выполнено</b>	283	166	296	411	440	461	564	416	240	335	586	548	420	411	401	466	478	228	502
<b>% выполнения</b>	46,32	27,17	48,45	67,27	72,01	75,45	92,31	68,09	39,28	54,83	95,91	89,69	68,74	67,27	65,63	76,27	78,23	37,32	82,16
<b>Выполнено частично</b>	0	0	0	0	0	0	0	0	0	0	0	0	0	0	0	0	0	0	0
<b>% частичного выполнения</b>	0,00	0,00	0,00	0,00	0,00	0,00	0,00	0,00	0,00	0,00	0,00	0,00	0,00	0,00	0,00	0,00	0,00	0,00	0,00



*Английский язык. Статистика выполнения заданий с развернутым ответом письменной части*

<b>Задания с развернутым ответом</b>	<b>39.1</b>	<b>39.2</b>	<b>39.3</b>	<b>40.1</b>	<b>40.2</b>	<b>40.3</b>	<b>40.4</b>	<b>40.5</b>
<b>Выполнено</b>	191	413	216	127	199	184	86	238
<b>% выполнения</b>	31,26	67,59	35,35	20,79	32,57	30,11	14,08	38,95
<b>Выполнено частично</b>	363	121	187	275	200	205	239	134
<b>% частичного выполнения</b>	59,41	19,80	30,61	45,01	32,73	33,55	39,12	21,93

*Английский язык. Статистика выполнения заданий с развернутым ответом устной части*

<b>Задания с развернутым ответом</b>	<b>41</b>	<b>42</b>	<b>43.1</b>	<b>43.2</b>	<b>43.3</b>	<b>44.1</b>	<b>44.2</b>	<b>44.3</b>
<b>Выполнено</b>	445	193	283	378	231	234	331	156
<b>% выполнения</b>	72,83	31,59	46,32	61,87	37,81	38,30	54,17	25,53
<b>Выполнено частично</b>	0	392	304	200	250	338	227	272
<b>% частичного выполнения</b>	0,00	64,16	49,75	32,73	40,92	55,32	37,15	44,52

*Немецкий язык. Средний балл участников ЕГЭ*

№ п/п	Муниципальный район, городской округ	НЕМЕЦКИЙ ЯЗЫК							
		2011	2012	2013	2014	2015	2016	2017	2018
1.	г. Хабаровск	-	56,7	35,0	74,3	80,00	70,00	67,0	47,5
2.	Верхнебуреинский район	33,0	-	-	-	-	-	-	-
3.	г. Комсомольск-на-Амуре	64,0	-	58,5	-	-	-	-	-
<b>ПО КРАЮ</b>		<b>48,5</b>	<b>56,7</b>	<b>50,7</b>	<b>74,3</b>	<b>80,0</b>	<b>70,0</b>	<b>67,0</b>	<b>47,5</b>

*Результаты ЕГЭ экзамена по немецкому языку*

№ п/п	Наименование района, округа, организации	2017 г.				2018 г.			
		Всего участников	Не превысили минимальный порог (< 22 баллов)		Средний тестовый балл	Всего участников	Не превысили минимальный порог (< 22 баллов)		Средний тестовый балл
			чел.	%			чел.	%	
1	г. Хабаровск	1	0	0,0	67,00	2	1	50,0	47,50
<b>Итого по школам</b>		<b>1</b>	<b>0</b>	<b>0,0</b>	<b>67,00</b>	<b>2</b>	<b>1</b>	<b>50,0</b>	<b>47,50</b>
<b>Итого по краю</b>		<b>1</b>	<b>0</b>	<b>0,0</b>	<b>67,00</b>	<b>2</b>	<b>1</b>	<b>50,0</b>	<b>47,50</b>

*Немецкий язык. Результаты ЕГЭ в образовательных организациях*

Код ОО	Наименование ОО	Всего	Не преодолели порог (< 22 балла)		Средний тестовый балл	Набрали 55 баллов и более		Набрали 80 баллов и более	
			чел.	%		чел.	%	чел.	%
<b>Городской округ «Город Хабаровск»</b>									
138011	МБОУ гимназия № 3	1	0	0,00	76,00	1	100,00	0	0,00
138071	МБОУ СОШ № 76	1	1	100,00	19,00	0	0,00	0	0,00
<b>Итого по городскому округу</b>		<b>2</b>	<b>1</b>	<b>50,00</b>	<b>47,50</b>	<b>1</b>	<b>50,00</b>	<b>0</b>	<b>0,00</b>
<b>ИТОГО ПО КРАЮ</b>		<b>2</b>	<b>1</b>	<b>50,00</b>	<b>47,50</b>	<b>1</b>	<b>50,00</b>	<b>0</b>	<b>0,00</b>

*Французский язык. Средний балл участников ЕГЭ*

№ п/п	Муниципальный район, городской округ	ФРАНЦУЗСКИЙ ЯЗЫК							
		2011	2012	2013	2014	2015	2016	2017	2018
1.	г. Хабаровск	-	55,0	83,0	88,0	-	42,00	65,0	79,8
2.	Амурский район	56,5	-	-	-	-	-	-	-
3.	г. Комсомольск-на-Амуре	74,0	-	-	50,0	-	-	-	-
<b>ПО КРАЮ</b>		<b>62,3</b>	<b>55,0</b>	<b>83,0</b>	<b>67,7</b>	<b>-</b>	<b>42,0</b>	<b>65,0</b>	<b>79,8</b>

*Результаты ЕГЭ по французскому языку*

№ п/п	Наименование района, округа, организации	2017 г.				2018 г.			
		Всего участников	Не пре- высыли минимальный порог ( < 22 баллов)		Средний тестовый балл	Всего участников	Не пре- высыли минимальный порог ( < 22 баллов)		Средний тестовый балл
			чел.	%			чел.	%	
1	г. Хабаровск	1	0	0,00	65,00	5	0	0,00	79,80
<b>Итого по школам</b>		<b>1</b>	<b>0</b>	<b>0,00</b>	<b>65,00</b>	<b>5</b>	<b>0</b>	<b>0,00</b>	<b>79,80</b>
<b>Итого по краю</b>		<b>1</b>	<b>0</b>	<b>0,00</b>	<b>65,00</b>	<b>5</b>	<b>0</b>	<b>0,00</b>	<b>79,80</b>

*Результаты ЕГЭ по французскому языку в образовательных организациях*

Код ОО	Наименование ОО	Всего	Не пре- одолели порог ( < 22 балла)		Средний тестовый балл	Набрали 55 баллов и более		Набрали 80 баллов и более	
			чел.	%		чел.	%	чел.	%
<b>Городской округ «Город Хабаровск»</b>									
138001	МБОУ Математический лицей	2	0	0,00	81,50	1	50,00	1	50,00
138013	МБОУ гимназия № 5	3	0	0,00	78,67	1	33,33	2	66,67
<b>Итого по городскому округу</b>		<b>5</b>	<b>0</b>	<b>0,00</b>	<b>79,80</b>	<b>2</b>	<b>40,00</b>	<b>3</b>	<b>60,00</b>
<b>ИТОГО ПО КРАЮ</b>		<b>5</b>	<b>0</b>	<b>0,00</b>	<b>79,80</b>	<b>2</b>	<b>40,00</b>	<b>3</b>	<b>60,00</b>

*Обществознание. Средний балл участников ЕГЭ*

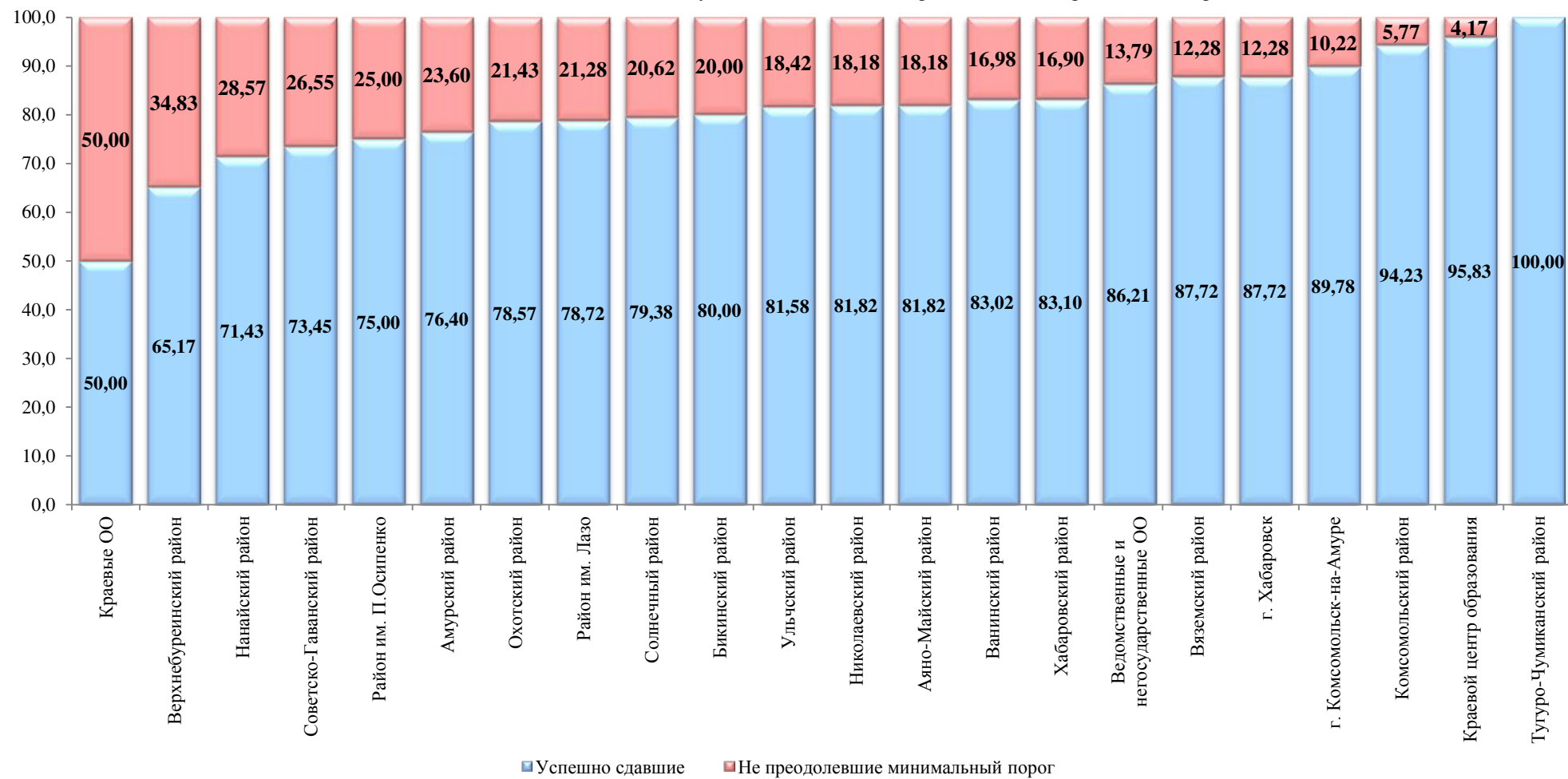
№ п/п	Муниципальный район, городской округ	ОБЩЕСТВОЗНАНИЕ							
		2011	2012	2013	2014	2015	2016	2017	2018
1.	г. Комсомольск-на-Амуре	59,3	58,9	63,6	55,3	56,9	57,9	57,7	60,78
2.	г. Хабаровск	59,2	58,6	60,8	56,4	56,5	57,4	56,9	57,81
3.	Район им. П. Осипенко	57,3	56,8	58,6	50,0	50,1	44,8	52,0	56,00
4.	Вяземский район	58,9	58,3	60,2	53,9	55,6	50,6	54,5	55,49
5.	Аяно-Майский район	63,3	63,0	53,3	50,6	49,4	52,7	45,7	55,27
6.	Ванинский район	56,4	55,2	56,3	52,1	50,7	54,1	51,6	54,24
7.	Комсомольский район	56,8	56,0	56,3	51,8	55,2	59,1	58,2	53,46
8.	Солнечный район	56,9	55,7	54,7	52,4	58,2	56,9	52,3	53,09
9.	Амурский район	56,9	57,9	57,9	49,3	51,7	49,5	54,2	52,23
10.	Район им. Лазо	58,7	58,3	58,3	51,3	49,1	50,9	50,4	51,47
11.	Хабаровский район	57,8	58,0	57,5	51,9	53,3	51,9	51,4	51,30
12.	Бикинский район	59,8	56,4	54,5	48,7	46,1	50,9	51,1	50,95
13.	Николаевский район	58,2	56,3	62,7	50,5	53,2	51,7	55,2	50,44
14.	Советско-Гаванский район	57,0	53,7	63,0	53,1	50,1	52,5	51,8	49,70
15.	Охотский район	56,5	58,0	49,0	49,4	46,1	44,1	45,5	49,04
16.	Ульчский район	56,5	54,0	52,4	50,2	47,9	45,3	46,6	48,84
17.	Тугуро-Чумиканский район	51,1	52,2	31,8	41,7	38,6	42,6	39,0	48,75
18.	Нанайский район	56,9	57,6	56,0	50,7	50,8	51,1	47,4	48,66
19.	Верхнебуреинский район	55,4	53,3	55,2	49,5	46,7	48,4	47,8	47,17
<b>ПО КРАЮ</b>		<b>58,3</b>	<b>57,7</b>	<b>60,1</b>	<b>53,9</b>	<b>54,1</b>	<b>54,4</b>	<b>54,4</b>	<b>55,36</b>

*Результаты ЕГЭ по обществознанию*

№ п/п	Наименование района, округа, образовательной организации	2017г.			2018г.			Средний балл	
		Всего участников	Не превысили минимальный порог (< 42 баллов)		Всего участников	Не превысили минимальный порог (< 42 баллов)			
			чел.	%		чел.	%		
1	Амурский район	120	19	15,83	54,20	161	38	23,60	52,23
2	Аяно-Майский район	7	3	42,86	45,71	11	2	18,18	55,27
3	Бикинский район	59	11	18,64	51,12	60	12	20,00	50,95
4	Ванинский район	95	14	14,74	51,55	106	18	16,98	54,24
5	Верхнебуреинский район	79	27	34,18	47,76	89	31	34,83	47,17
6	Вяземский район	65	6	9,23	54,45	57	7	12,28	55,49
7	Комсомольский район	40	1	2,50	58,18	52	3	5,77	53,46
8	Район им. Лазо	92	19	20,65	50,39	94	20	21,28	51,47
9	Нанайский район	45	10	22,22	47,42	35	10	28,57	48,66
10	Николаевский район	79	7	8,86	55,24	77	14	18,18	50,44
11	Охотский район	31	11	35,48	45,52	28	6	21,43	49,04
12	Район им. П.Осипенко	14	2	14,29	52,00	4	1	25,00	56,00
13	Советско-Гаванский район	107	19	17,76	51,79	113	30	26,55	49,70
14	Солнечный район	79	10	12,66	52,29	97	20	20,62	53,09
15	Тугуро-Чумиканский район	4	2	50,00	39,00	4	0	0,00	48,75
16	Ульчский район	44	11	25,00	46,57	38	7	18,42	48,84
17	Хабаровский район	107	16	14,95	51,36	142	24	16,90	51,30
18	г. Комсомольск-на-Амуре	482	38	7,88	57,71	499	51	10,22	60,78
19	г. Хабаровск	1290	106	8,22	56,85	1393	171	12,28	57,81
<b>Итого по муниципальным школам</b>		<b>2839</b>	<b>332</b>	<b>11,69</b>	<b>55,01</b>	<b>3060</b>	<b>465</b>	<b>15,20</b>	<b>55,87</b>
20	Ведомственные и негосударственные ОО	52	4	7,69	56,08	58	8	13,79	54,29
21	Краевые учреждения	-	-	-	-	2	1	4,17	72,67
22	Краевой центр образования	10	0	0,00	71,60	24	1	50,00	39,50
<b>Итого по школам</b>		<b>2901</b>	<b>336</b>	<b>11,58</b>	<b>55,09</b>	<b>3144</b>	<b>475</b>	<b>15,11</b>	<b>55,95</b>
22	Выпускники прошлых лет	229	73	31,88	45,72	191	67	35,08	45,54
<b>Итого по краю</b>		<b>3130</b>	<b>409</b>	<b>13,07</b>	<b>54,40</b>	<b>3335</b>	<b>542</b>	<b>16,25</b>	<b>55,36</b>

*Общественное. Сравнение доли выпускников, успешно сдавших и не преодолевших минимальный порог баллов*

Показатель не преодолевших минимальный порог по образовательным организациям края - 15,11  
Показатель успешности сдачи по образовательным организациям края - 84,89



Обществознание. Результаты ЕГЭ в образовательных организациях

Код ОО	Наименование ОО	Всего	Не преодолели порог, < 42 баллов		Средний тестовый балл	Набрали 55 баллов и более		Набрали 80 баллов и более	
			чел.	%		чел.	%	чел.	%
<b>Амурский муниципальный район</b>									
120002	МБОУ СОШ № 2 г. Амуурска	28	5	17,86	55,46	15	53,57	2	7,14
120003	МБОУ СОШ № 3 г. Амуурска	22	0	0,00	68,27	16	72,73	3	13,64
120006	МБОУ СОШ № 6 г. Амуурска	41	10	24,39	50,20	16	39,02	0	0,00
120009	МБОУ СОШ № 9 г. Амуурска	5	1	20,00	51,40	3	60,00	0	0,00
120011	МБОУ СОШ № 3 п. Эльбан	39	16	41,03	46,26	11	28,21	1	2,56
220012	МБОУ СОШ п. Литовко	4	1	25,00	50,25	2	50,00	0	0,00
220013	МБОУ СОШ с. Вознесенское	7	3	42,86	43,43	1	14,29	0	0,00
220014	МБОУ СОШ п. Известковый	7	1	14,29	48,29	1	14,29	0	0,00
220017	МБОУ СОШ п. Тейсин	1	0	0,00	54,00	0	0,00	0	0,00
220019	МБОУ СОШ с. Болонь	4	1	25,00	48,00	1	25,00	0	0,00
220020	МБОУ СОШ с. Ачан	3	0	0,00	48,67	0	0,00	0	0,00
<b>Итого по району</b>		<b>161</b>	<b>38</b>	<b>23,60</b>	<b>52,23</b>	<b>66</b>	<b>32,44</b>	<b>6</b>	<b>0,20</b>
<b>Аяно-Майский муниципальный район</b>									
221001	МКОУ СОШ с. Аян	5	0	0,00	62,80	4	80,00	0	0,00
221002	МКОУ СОШ с. Нелькан	6	2	33,33	49,00	3	50,00	0	0,00
<b>Итого по району</b>		<b>11</b>	<b>2</b>	<b>18,18</b>	<b>55,27</b>	<b>7</b>	<b>63,64</b>	<b>0</b>	<b>0,00</b>
<b>Бикинский муниципальный район</b>									
122004	МБОУ СОШ № 6 г. Бикина	36	4	11,11	52,17	13	36,11	1	2,78
222002	МБОУ СОШ «Село Лончаково»	8	4	50,00	42,88	2	25,00	0	0,00
222009	МБОУ СОШ Лермонтовского с.п.	16	4	25,00	52,25	7	43,75	1	6,25
<b>Итого по району</b>		<b>60</b>	<b>12</b>	<b>20,00</b>	<b>50,95</b>	<b>22</b>	<b>36,67</b>	<b>2</b>	<b>3,33</b>
<b>Ванинский муниципальный район</b>									
123003	МБОУ СОШ № 3 п. Ванино	7	0	0,00	74,71	2	28,57	4	57,14
123004	МБОУ СОШ № 4 п. Ванино	34	7	20,59	53,06	14	41,18	1	2,94
123005	МБОУ СОШ п. Высокогорный	5	2	40,00	41,40	1	20,00	0	0,00
123006	МБОУ СОШ п. Октябрьский	18	3	16,67	50,94	6	33,33	1	5,56
223007	МБОУ СОШ сельского поселения "Поселок Монгохото"	24	2	8,33	60,79	12	50,00	4	16,67
223008	МБОУ СОШ с. Кенада	4	1	25,00	44,75	1	25,00	0	0,00
223010	МБОУ СОШ п. Тумнин	5	0	0,00	58,00	3	60,00	0	0,00
223013	МБОУ СОШ п. Токи	7	3	42,86	39,71	0	0,00	0	0,00
723006	Вечерние классы СОШ р.п. Октябрьский	1	0	0,00	45,00	0	0,00	0	0,00
723007	Вечерние классы СОШ п. Монгохото	1	0	0,00	47,00	0	0,00	0	0,00
<b>Итого по району</b>		<b>106</b>	<b>18</b>	<b>16,98</b>	<b>54,24</b>	<b>39</b>	<b>36,79</b>	<b>10</b>	<b>9,43</b>
<b>Верхнебурейский муниципальный район</b>									
124002	МБОУ Многопрофильный лицей р.п. Чегдомын	15	5	33,33	47,40	5	33,33	0	0,00
124004	МБОУ СОШ № 6 р.п. Чегдомын	21	3	14,29	58,33	12	57,14	2	9,52
124007	МБОУ СОШ № 10 р.п. Чегдомын	6	5	83,33	35,17	0	0,00	0	0,00
124010	МБОУ СОШ № 11	33	11	33,33	46,21	9	27,27	0	0,00
224006	МБОУ СОШ № 9 п. Софийск	2	1	50,00	38,00	0	0,00	0	0,00
224011	МБОУ СОШ № 17 п. Тырма	6	4	66,67	35,00	1	16,67	0	0,00
224012	МБОУ СОШ № 19 п. Алонка	1	0	0,00	50,00	0	0,00	0	0,00
224013	МБОУ СОШ № 20 п. Сулук	3	0	0,00	50,00	0	0,00	0	0,00
224015	МБОУ СОШ № 22 п. Этыркэн	2	2	100,00	20,00	0	0,00	0	0,00
<b>Итого по району</b>		<b>89</b>	<b>31</b>	<b>34,83</b>	<b>47,17</b>	<b>27</b>	<b>30,34</b>	<b>2</b>	<b>2,25</b>
<b>Вяземский муниципальный район</b>									

125001	МБОУ СОШ № 1 г.Вяземского	20	1	5,00	56,85	12	60,00	0	0,00
125002	МБОУ СОШ № 2 г.Вяземского	15	2	13,33	57,93	9	60,00	1	6,67
125004	МБОУ СОШ № 20 г. Вяземского имени Ф.П.Котляра	11	2	18,18	50,91	3	27,27	0	0,00
225005	МБОУ СОШ № 1 пос. Дормидонтовка	3	1	33,33	47,00	1	33,33	0	0,00
225009	МБОУ СОШ с. Аван	8	1	12,50	57,00	5	62,50	0	0,00
<b>Итого по району</b>		<b>57</b>	<b>7</b>	<b>12,28</b>	<b>55,49</b>	<b>30</b>	<b>52,63</b>	<b>1</b>	<b>1,75</b>
<b>Комсомольский муниципальный район</b>									
226002	МБОУ СОШ «Село Большая Картель»	2	1	50,00	49,00	1	50,00	0	0,00
226003	МБОУ СОШ Нижнехалбинского с.п.	3	1	33,33	41,67	1	33,33	0	0,00
226004	МБОУ СОШ Нижнетамбовского с.п.	4	0	0,00	55,75	2	50,00	0	0,00
226005	МБОУ СОШ Селихинского сельского поселения	6	0	0,00	57,33	4	66,67	0	0,00
226006	МБОУ СОШ Уктурского с.п.	5	0	0,00	60,40	4	80,00	0	0,00
226007	МБОУ СОШ Ягодненского с.п.	2	1	50,00	44,50	0	0,00	0	0,00
226008	МБОУ СОШ сельского поселения «Поселок Молодежный»	1	0	0,00	49,00	0	0,00	0	0,00
226009	МБОУ СОШ № 1 сельского поселения "Село Хурба"	7	0	0,00	49,86	2	28,57	0	0,00
226014	МБОУ СОШ № 2 сельского поселения "Село Пивань"	2	0	0,00	50,50	0	0,00	0	0,00
226016	МБОУ ООШ Гайтерского с.п.	2	0	0,00	45,00	0	0,00	0	0,00
226017	МБОУ СОШ сельского поселения "Село Новый Мир"	4	0	0,00	54,75	2	50,00	0	0,00
226018	МБОУ СОШ № 2 сельского поселения "Село Хурба"	12	0	0,00	56,67	4	33,33	1	8,33
226019	МБОУ СОШ № 1 сельского поселения "Село Пивань"	2	0	0,00	55,50	1	50,00	0	0,00
<b>Итого по району</b>		<b>52</b>	<b>3</b>	<b>5,77</b>	<b>53,46</b>	<b>21</b>	<b>40,38</b>	<b>1</b>	<b>1,92</b>
<b>Муниципальный район имени Лазо</b>									
127001	МБОУ СОШ № 1 р.п. Переяславка	33	9	27,27	47,33	11	33,33	0	0,00
127002	МБОУ СОШ № 2 р.п. Переяславка	7	6	85,71	40,00	1	14,29	0	0,00
127003	МБОУ СОШ № 1 р.п. Хор	9	0	0,00	62,44	6	66,67	0	0,00
127005	МБОУ СОШ № 3 р.п. Хор	7	0	0,00	56,71	1	14,29	1	14,29
127006	МБОУ СОШ р.п. Мухен	4	2	50,00	50,50	0	0,00	1	25,00
227007	МБОУ СОШ с. Георгиевка	4	0	0,00	66,00	3	75,00	0	0,00
227008	МБОУ СОШ с. Могилёвка	7	0	0,00	61,43	4	57,14	1	14,29
227010	МБОУ СОШ с. Бичевая	2	0	0,00	45,50	0	0,00	0	0,00
227013	МБОУ СОШ с. Полетное	6	0	0,00	49,33	0	0,00	0	0,00
227014	МБОУ СОШ п. Обор им. Е.А. Дикопольцева	2	2	100,0 0	33,00	0	0,00	0	0,00
227017	МБОУ СОШ с. Святогорье	4	0	0,00	51,00	1	25,00	0	0,00
227018	МБОУ СОШ с. Черняево	5	0	0,00	61,00	4	80,00	0	0,00
227020	МБОУ СОШ п. Сукпай	1	0	0,00	49,00	0	0,00	0	0,00
227021	МБОУ СОШ с. Кругликово	3	1	33,33	43,33	0	0,00	0	0,00
127001	МБОУ СОШ № 1 р.п. Переяславка	33	9	27,27	47,33	11	33,33	0	0,00
127002	МБОУ СОШ № 2 р.п. Переяславка	7	6	85,71	40,00	1	14,29	0	0,00
127003	МБОУ СОШ № 1 р.п. Хор	9	0	0,00	62,44	6	66,67	0	0,00
127005	МБОУ СОШ № 3 р.п. Хор	7	0	0,00	56,71	1	14,29	1	14,29
<b>Итого по району</b>		<b>94</b>	<b>20</b>	<b>21,28</b>	<b>51,47</b>	<b>31</b>	<b>32,98</b>	<b>3</b>	<b>3,19</b>
<b>Нанайский муниципальный район</b>									



228004	МБОУ СОШ с. Лидога	1	0	0,00	50,00	0	0,00	0	0,00
228006	МБОУ СОШ с. Маяк	6	0	0,00	57,33	3	50,00	1	16,67
228007	МБОУ СОШ № 1 с.Троицкое	19	7	36,84	47,68	5	26,32	0	0,00
228008	МБОУ СОШ с. Дубовый Мыс	3	0	0,00	52,00	1	33,33	0	0,00
228009	МБОУ СОШ с. Найхин	6	3	50,00	41,17	1	16,67	0	0,00
<b>Итого по району</b>		<b>35</b>	<b>10</b>	<b>28,57</b>	<b>48,66</b>	<b>10</b>	<b>28,57</b>	<b>1</b>	<b>2,86</b>
<b>Николаевский муниципальный район</b>									
129001	МБОУ СОШ № 1 г. Николаевска-на-Амуре	17	6	35,29	43,88	4	23,53	0	0,00
129002	МБОУ СОШ № 2 г. Николаевска-на-Амуре	21	0	0,00	59,38	14	66,67	0	0,00
129004	МБОУ СОШ № 4 г. Николаевска-на-Амуре	15	5	33,33	44,53	3	20,00	1	6,67
129005	МБОУ СОШ № 5 г. Николаевска-на-Амуре	11	0	0,00	55,55	4	36,36	0	0,00
129010	МБОУ СОШ р.п. Многовершинный	6	1	16,67	49,17	1	16,67	0	0,00
129011	МБОУ СОШ р.п. Лазарев	2	1	50,00	44,00	1	50,00	0	0,00
229009	МКОУ СОШ № 5 п. Маго	3	0	0,00	48,00	0	0,00	0	0,00
229013	МБОУ СОШ с. Константиновка	2	1	50,00	42,50	0	0,00	0	0,00
<b>Итого по району</b>		<b>77</b>	<b>14</b>	<b>18,18</b>	<b>50,44</b>	<b>27</b>	<b>35,06</b>	<b>1</b>	<b>1,30</b>
<b>Охотский муниципальный район</b>									
130001	МКОУ СОШ № 1 р.п. Охотск	18	3	16,67	47,00	5	27,78	0	0,00
230003	МКОУ СОШ с. Булгин	1	0	0,00	90,00	0	0,00	1	100,00
230005	МКОУ СОШ с. Вострецово	2	1	50,00	40,50	0	0,00	0	0,00
230006	МКОУ СОШ с. Арка	3	1	33,33	53,00	2	66,67	0	0,00
230007	МКОУ СОШ п. Новая Иня	4	1	25,00	49,25	2	50,00	0	0,00
<b>Итого по району</b>		<b>28</b>	<b>6</b>	<b>21,43</b>	<b>49,04</b>	<b>9</b>	<b>32,14</b>	<b>1</b>	<b>3,57</b>
<b>Муниципальный район имени Полины Осипенко</b>									
231001	МБОУ СОШ с. им. П.Осипенко	3	0	0,00	61,33	0	0,00	1	33,33
231003	МБОУ СОШ п. Херпучи	1	1	100,00	40,00	0	0,00	0	0,00
<b>Итого по району</b>		<b>4</b>	<b>1</b>	<b>25,00</b>	<b>56,00</b>	<b>0</b>	<b>0,00</b>	<b>1</b>	<b>25,00</b>
<b>Советско-Гаванский муниципальный район</b>									
132001	МБУОО СОШ № 1 г. Советская Гавань	45	7	15,56	51,73	18	40,00	0	0,00
132003	МБОУ СОШ № 3 имени А.И. Томилина	29	10	34,48	48,52	6	20,69	2	6,90
132004	МБУОО СОШ № 5 г. Советская Гавань	6	5	83,33	32,83	0	0,00	0	0,00
132005	МБУОО СОШ № 6 р.п. Лососина	11	5	45,45	43,27	4	36,36	0	0,00
132008	МБУОО СОШ № 15 р.п. Майский	7	0	0,00	58,14	5	71,43	0	0,00
132009	МБОУ СОШ № 16 р.п. Заветы Ильича	15	3	20,00	53,40	4	26,67	2	13,33
<b>Итого по району</b>		<b>113</b>	<b>30</b>	<b>26,55</b>	<b>49,70</b>	<b>37</b>	<b>32,74</b>	<b>4</b>	<b>3,54</b>
<b>Солнечный муниципальный район</b>									
133001	МБОУ СОШ № 1 р.п. Солнечный	15	0	0,00	69,27	9	60,00	4	26,67
133003	МБОУ СОШ № 3 р.п. Солнечный	20	6	30,00	49,95	7	35,00	0	0,00
233005	МБОУ СОШ п. Харпичан	1	1	100,00	34,00	0	0,00	0	0,00
233006	МБОУ СОШ п. Горин	15	4	26,67	49,60	6	40,00	0	0,00
233007	МБОУ СОШ п. Дуки	4	1	25,00	49,25	1	25,00	0	0,00
233008	МБОУ СОШ с. Кондон	2	0	0,00	55,50	1	50,00	0	0,00
233010	МБОУ СОШ п. Березовый	23	4	17,39	49,61	8	34,78	0	0,00
233011	МБОУ СОШ с. Эворон	5	0	0,00	58,40	3	60,00	0	0,00
233012	МБОУ СОШ п. Хурмули	6	1	16,67	58,83	4	66,67	0	0,00
233013	МБОУ СОШ п. Джамку	3	0	0,00	52,00	1	33,33	0	0,00

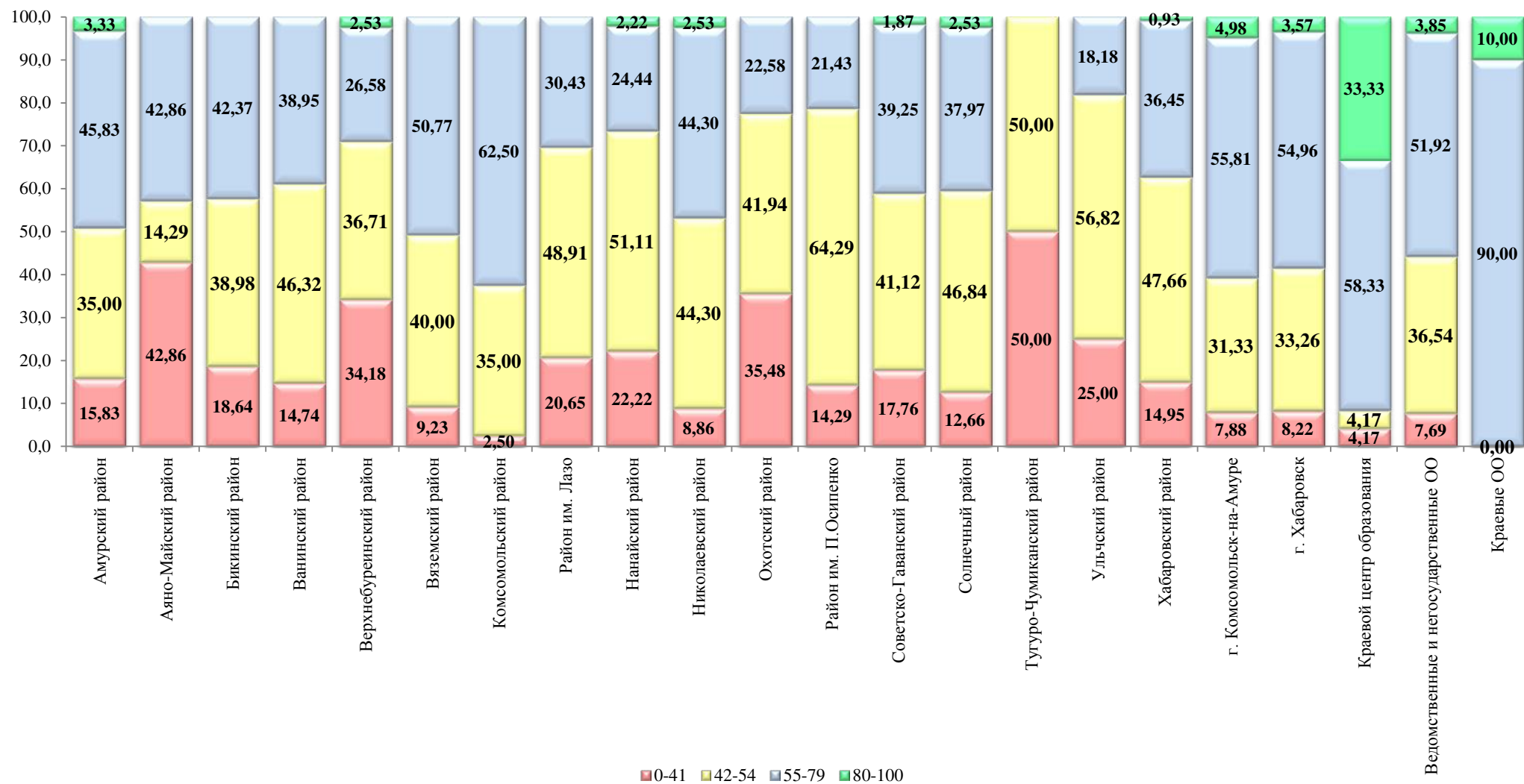
733010	МБОУ В(С)ОШ п. Березовый	3	3	100,0 0	28,00	0	0,00	0	0,00
<b>Итого по району</b>		<b>97</b>	<b>20</b>	<b>20,62</b>	<b>53,09</b>	<b>40</b>	<b>41,24</b>	<b>4</b>	<b>4,12</b>
<b>Тугуро-Чумиканский муниципальный район</b>									
234001	МКОУ СОШ с. Чумикан	4	0	0,00	48,75	1	25,00	0	0,00
<b>Итого по району</b>		<b>4</b>	<b>0</b>	<b>0,00</b>	<b>48,75</b>	<b>1</b>	<b>25,00</b>	<b>0</b>	<b>0,00</b>
<b>Ульчский муниципальный район</b>									
235001	МБОУ СОШ с. Сусанино	3	1	33,33	43,33	0	0,00	0	0,00
235002	МБОУ СОШ с. Богородское	9	2	22,22	48,44	3	33,33	0	0,00
235005	МБОУ СОШ с. Булава	5	1	20,00	49,80	2	40,00	0	0,00
235006	МБОУ СОШ п. Де-Кастри	3	0	0,00	55,00	2	66,67	0	0,00
235007	МБОУ СОШ с. Киселевка	4	0	0,00	56,75	3	75,00	0	0,00
235008	МБОУ СОШ с. Большие Санники	1	0	0,00	54,00	0	0,00	0	0,00
235009	МБОУ СОШ с. Солонцы	1	0	0,00	61,00	1	100,0 0	0	0,00
235010	МБОУ СОШ с. Софийск	3	1	33,33	36,33	0	0,00	0	0,00
235011	МБОУ СОШ п. Циммермановка	4	1	25,00	49,50	1	25,00	0	0,00
235012	МБОУ СОШ п. Быстринск	2	1	50,00	41,50	0	0,00	0	0,00
235013	МБОУ СОШ п. Тыр	1	0	0,00	42,00	0	0,00	0	0,00
235014	МБОУ СОШ п. Мариинский рейд	2	0	0,00	51,00	0	0,00	0	0,00
<b>Итого по району</b>		<b>38</b>	<b>7</b>	<b>18,42</b>	<b>48,84</b>	<b>12</b>	<b>31,58</b>	<b>0</b>	<b>0,00</b>
<b>Хабаровский муниципальный район</b>									
136013	МКОУ СОШ р.п. Корфовский	4	0	0,00	56,25	2	50,00	0	0,00
236001	МКОУ СОШ с. Бычиха	6	0	0,00	54,33	2	33,33	0	0,00
236002	МКОУ СОШ с. Восточное	12	2	16,67	49,67	6	50,00	0	0,00
236006	МКОУ СОШ с. Дружба	5	2	40,00	43,80	1	20,00	0	0,00
236007	МКОУ СОШ с. Елабуга	4	2	50,00	41,00	2	50,00	0	0,00
236008	МКОУ СОШ с. Ильинка	8	2	25,00	43,88	1	12,50	0	0,00
236010	МКОУ СОШ № 1 с. Князе-Волконское	5	1	20,00	46,80	1	20,00	0	0,00
236011	МКОУ СОШ № 2 с. Князе-Волконское-1	4	0	0,00	64,50	2	50,00	1	25,00
236012	МКОУ СОШ с. Корсаково-1	3	0	0,00	53,33	1	33,33	0	0,00
236014	МКОУ СОШ п. Кукан	1	1	100,0 0	40,00	0	0,00	0	0,00
236015	МКОУ СОШ с. Мальшево	2	0	0,00	52,00	1	50,00	0	0,00
236016	МКОУ СОШ с. Мирное	5	0	0,00	52,20	2	40,00	0	0,00
236017	МКОУ СОШ с. Мичуринское	1	0	0,00	46,00	0	0,00	0	0,00
236019	МКОУ СОШ № 1 с. Некрасовка	13	4	30,77	52,08	6	46,15	0	0,00
236020	МКОУ СОШ № 2 с. Некрасовка	15	0	0,00	57,93	9	60,00	0	0,00
236021	МКОУ СОШ с. Осиновая Речка	4	0	0,00	54,75	3	75,00	0	0,00
236022	МКОУ СОШ п. Победа	2	1	50,00	41,50	0	0,00	0	0,00
236023	МКОУ СОШ с. Ракитное	6	0	0,00	56,50	4	66,67	0	0,00
236024	МКОУ СОШ с. Сергеевка	6	0	0,00	57,50	3	50,00	0	0,00
236026	МКОУ СОШ с. Таежное	16	4	25,00	48,25	4	25,00	0	0,00
236027	МКОУ СОШ с. Тополево	7	1	14,29	53,29	4	57,14	0	0,00
236032	МКОУ ООШ с. Казакевичево	6	2	33,33	47,50	2	33,33	0	0,00
736029	МКВ(С)ОУ В(С)ОШ с. Тополево	7	2	28,57	48,43	2	28,57	0	0,00
<b>Итого по району</b>		<b>142</b>	<b>24</b>	<b>16,90</b>	<b>51,30</b>	<b>58</b>	<b>40,85</b>	<b>1</b>	<b>0,70</b>
<b>Городской округ "Город Комсомольск-на-Амуре"</b>									
137001	МОУ гимназия № 1	16	0	0,00	72,00	8	50,00	6	37,50
137002	МОУ СОШ № 3	10	1	10,00	54,80	4	40,00	0	0,00
137003	МОУ СОШ № 4	26	0	0,00	66,65	15	57,69	5	19,23
137004	МОУ СОШ № 5	10	1	10,00	67,10	7	70,00	2	20,00

137007	МОУ СОШ № 8	21	5	23,81	49,19	8	38,10	0	0,00
137008	МОУ гимназия № 9	29	0	0,00	69,45	20	68,97	5	17,24
137011	МОУ СОШ № 14	22	0	0,00	63,73	16	72,73	1	4,55
137012	МОУ СОШ № 15	12	3	25,00	49,33	4	33,33	0	0,00
137013	МОУ СОШ с УИОП № 16	28	1	3,57	70,96	16	57,14	8	28,57
137014	МОУ ЦО "Открытие"	20	6	30,00	47,60	4	20,00	0	0,00
137017	МОУ СШ № 22	16	3	18,75	53,44	9	56,25	0	0,00
137018	МОУ СОШ № 23	31	4	12,90	56,68	16	51,61	1	3,23
137019	МОУ СОШ № 24	16	1	6,25	58,75	10	62,50	0	0,00
137022	МОУ СОШ № 27	19	0	0,00	71,16	11	57,89	6	31,58
137025	МОУ СОШ № 30	22	3	13,64	56,36	13	59,09	0	0,00
137026	МОУ СОШ № 31	13	0	0,00	61,08	7	53,85	1	7,69
137027	МОУ СОШ № 32	25	2	8,00	60,84	12	48,00	3	12,00
137028	МОУ Лицей № 33	5	1	20,00	61,00	4	80,00	0	0,00
137029	МОУ СОШ № 34	13	2	15,38	58,38	6	46,15	3	23,08
137030	МОУ СОШ № 35	12	6	50,00	43,92	3	25,00	0	0,00
137031	МОУ СОШ № 36	13	0	0,00	64,15	8	61,54	2	15,38
137032	МОУ СОШ № 37	21	2	9,52	55,76	10	47,62	2	9,52
137035	МОУ СОШ № 42	14	0	0,00	63,43	9	64,29	1	7,14
137036	МОУ гимназия № 45	25	1	4,00	70,72	9	36,00	10	40,00
137037	МОУ СОШ № 50	15	0	0,00	63,93	10	66,67	2	13,33
137038	МОУ СОШ № 51	13	1	7,69	67,46	6	46,15	4	30,77
137039	МОУ СОШ № 53	17	8	47,06	40,24	3	17,65	0	0,00
137041	МБОУ лицей № 1	11	0	0,00	72,91	6	54,55	3	27,27
737011	Вечерние классы СОШ № 14	4	0	0,00	52,75	1	25,00	0	0,00
<b>Итого по городскому округу</b>		<b>499</b>	<b>51</b>	<b>10,22</b>	<b>60,78</b>	<b>255</b>	<b>51,10</b>	<b>65</b>	<b>13,03</b>
<b>Городской округ "Город Хабаровск"</b>									
138001	МБОУ Математический лицей	25	0	0,00	70,44	19	76,00	5	20,00
138002	МАОУ Многопрофильный лицей	21	1	4,76	53,62	8	38,10	0	0,00
138003	МАОУ "Военно-москвой лицей"	14	1	7,14	57,79	6	42,86	1	7,14
138004	МАОУ "Политехнический лицей"	31	1	3,23	55,06	15	48,39	1	3,23
138005	МБОУ лицей "РИТМ"	16	0	0,00	68,56	11	68,75	3	18,75
138006	МАОУ "ЛИТ"	10	0	0,00	75,10	5	50,00	4	40,00
138007	МАОУ "Лицей "Ступени""	20	1	5,00	70,25	15	75,00	4	20,00
138008	МБОУ лицей "Вектор"	10	1	10,00	52,20	5	50,00	0	0,00
138009	МАОУ Экономическая гимназия	35	5	14,29	58,69	19	54,29	3	8,57
138010	МБОУ гимназия № 1	43	1	2,33	63,91	28	65,12	6	13,95
138011	МБОУ гимназия № 3	77	1	1,30	61,58	51	66,23	8	10,39
138012	МАОУ гимназия № 4	35	1	2,86	65,71	26	74,29	4	11,43
138013	МБОУ гимназия № 5	33	1	3,03	71,58	22	66,67	9	27,27
138014	МАОУ гимназия № 6	15	0	0,00	72,53	7	46,67	6	40,00
138015	МБОУ гимназия № 7	35	2	5,71	63,91	22	62,86	6	17,14
138016	МБОУ гимназия № 8	17	0	0,00	74,06	8	47,06	7	41,18
138017	МБОУ СОШ № 1	17	0	0,00	56,76	9	52,94	1	5,88
138019	МБОУ СОШ № 6	17	2	11,76	56,06	10	58,82	0	0,00
138020	МБОУ "СШ "Успех"	8	2	25,00	51,00	4	50,00	0	0,00
138021	МБОУ СОШ № 9	18	5	27,78	49,89	7	38,89	0	0,00
138022	МАОУ "СШ № 10"	18	3	16,67	53,50	10	55,56	0	0,00
138023	МБОУ СОШ с УИОП № 11	46	3	6,52	61,11	29	63,04	3	6,52
138024	МБОУ СОШ № 12	24	0	0,00	69,13	21	87,50	2	8,33
138025	МБОУ СОШ № 13	13	2	15,38	50,08	3	23,08	0	0,00

138027	МБОУ СОШ № 16	16	4	25,00	50,00	7	43,75	0	0,00
138028	МБОУ кадетская школа № 1	20	1	5,00	53,65	10	50,00	0	0,00
138029	МБОУ СОШ № 19	10	2	20,00	58,20	5	50,00	1	10,00
138031	МБОУ СОШ № 24 им. Д. Желудкова	23	5	21,74	52,48	11	47,83	1	4,35
138032	МБОУ СОШ № 26	14	1	7,14	59,00	11	78,57	0	0,00
138033	МАОУ СШ № 27	28	5	17,86	55,50	17	60,71	1	3,57
138034	МБОУ СОШ № 29	9	0	0,00	65,89	7	77,78	1	11,11
138035	МБОУ СОШ № 30	25	1	4,00	62,12	15	60,00	3	12,00
138036	МБОУ СОШ № 32	37	2	5,41	57,35	16	43,24	3	8,11
138037	МАОУ "СШ № 33"	23	0	0,00	62,26	16	69,57	2	8,70
138039	МАОУ "СШ № 35"	26	14	53,85	39,31	3	11,54	0	0,00
138041	МАОУ "СШ № 37"	21	1	4,76	56,24	11	52,38	1	4,76
138042	МБОУ СОШ № 38	23	9	39,13	43,52	3	13,04	0	0,00
138043	МБОУ СОШ № 39	18	1	5,56	60,94	15	83,33	0	0,00
138044	МАОУ "СШ № 40" им. Г. К. Жукова	15	0	0,00	55,40	6	40,00	0	0,00
138045	МАОУ СОШ № 41	19	0	0,00	63,00	12	63,16	3	15,79
138046	МБОУ СОШ № 43	33	6	18,18	50,82	9	27,27	0	0,00
138047	МБОУ СОШ № 44	15	1	6,67	54,60	9	60,00	0	0,00
138049	МБОУ СОШ № 46	20	9	45,00	43,30	4	20,00	0	0,00
138050	МБОУ СОШ № 47 им. В.А.Тамгина	12	2	16,67	52,83	6	50,00	0	0,00
138051	МБОУ "СШ № 49 имени героев-даманцев"	30	1	3,33	61,20	17	56,67	3	10,00
138053	МБОУ СОШ № 52	16	3	18,75	57,25	8	50,00	0	0,00
138056	МБОУ СОШ № 56	6	1	16,67	49,50	3	50,00	0	0,00
138061	МБОУ СОШ № 62	15	1	6,67	65,13	11	73,33	2	13,33
138062	МБОУ СОШ № 63	36	6	16,67	55,42	18	50,00	1	2,78
138063	МАОУ "СШ № 3"	17	6	35,29	45,94	5	29,41	0	0,00
138064	МБОУ СОШ № 66	12	6	50,00	39,58	1	8,33	0	0,00
138065	МБОУ СОШ № 67	12	5	41,67	44,83	5	41,67	0	0,00
138066	МБОУ СОШ № 68	14	0	0,00	54,64	5	35,71	0	0,00
138067	МБОУ СОШ № 70	17	5	29,41	46,12	4	23,53	0	0,00
138068	МБОУ СОШ № 72	10	7	70,00	40,10	2	20,00	0	0,00
138071	МБОУ СОШ № 76	25	11	44,00	43,44	4	16,00	0	0,00
138072	МАОУ СОШ № 77	31	3	9,68	60,16	19	61,29	2	6,45
138073	МБОУ СОШ № 15	24	4	16,67	55,96	10	41,67	2	8,33
138074	МБОУ СОШ с УИОП № 80	21	0	0,00	76,48	9	42,86	9	42,86
138075	МБОУ "СШ № 83"	38	7	18,42	52,42	13	34,21	1	2,63
138077	МБОУ СОШ № 85	18	0	0,00	62,11	12	66,67	1	5,56
138078	МБОУ СОШ № 87	12	1	8,33	59,58	9	75,00	0	0,00
138079	МБОУ СОШ № 1 п. Берёзовка	16	2	12,50	53,06	8	50,00	0	0,00
138080	МБОУ СОШ № 2 п. Берёзовка	9	3	33,33	47,78	5	55,56	0	0,00
738025	МБОУ СОШ № 13 (очно-заочные классы)	1	0	0,00	52,00	0	0,00	0	0,00
738033	МБОУ "ВШ № 10"	6	1	16,67	48,17	4	66,67	0	0,00
738042	Вечерние классы СОШ № 38	2	1	50,00	39,00	0	0,00	0	0,00
<b>Итого по городскому округу</b>		<b>1393</b>	<b>171</b>	<b>12,28</b>	<b>57,81</b>	<b>725</b>	<b>52,05</b>	<b>110</b>	<b>7,90</b>
<b>Ведомственные и негосударственные образовательные организации</b>									
326011	ФГКОУ СОШ № 140	6	0	0,00	60,83	5	83,33	0	0,00
336012	ФГКОУ СОШ № 162	8	1	12,50	53,25	5	62,50	0	0,00
338013	Лицей ФГБОУ ВПО "ДВГУПС"	19	1	5,26	62,84	13	68,42	2	10,53
437001	Школа-интернат № 30 ОАО "РЖД"	8	3	37,50	42,50	0	0,00	0	0,00
437003	Лицей при ФГБОУ ВПО "КНАГТУ"	5	1	20,00	49,60	2	40,00	0	0,00
438005	ЧОУ СОШ "Алые паруса"	6	1	16,67	49,17	1	16,67	0	0,00

438006	ЧОУ СПШ "Азимут"	4	1	25,00	41,00	0	0,00	0	0,00
438007	ЧОУ "ШКОЛА "ТАЛАНТ"	2	0	0,00	58,50	1	50,00	0	0,00
<b>Итого по ОО</b>		<b>58</b>	<b>8</b>	<b>13,79</b>	<b>54,29</b>	<b>27</b>	<b>46,55</b>	<b>2</b>	<b>3,45</b>
<b>Краевые образовательные организации</b>									
900002	КГБОУ ШИ 2	2	1	50,00	39,50	0	0,00	0	0,00
900007	КГАОУ "КЦО"	24	1	4,17	72,67	14	58,33	8	33,33
<b>Итого по ОО</b>		<b>26</b>	<b>2</b>	<b>7,69</b>	<b>70,12</b>	<b>14</b>	<b>53,85</b>	<b>8</b>	<b>30,77</b>
<b>ИТОГО ПО КРАЮ</b>		<b>3144</b>	<b>475</b>	<b>15,11</b>	<b>55,95</b>	<b>145</b> <b>8</b>	<b>46,37</b>	<b>223</b>	<b>7,09</b>

Обществознание. Распределение результатов участников ЕГЭ по диапазонам тестовых баллов



*Обществознание. Средние тестовые баллы ЕГЭ  
«лучших» и «худших» образовательных организаций*

<b>Муниципальный район, городской округ, ОО</b>	<b>Средний балл "лучшей" школы</b>	<b>Средний балл "худшей" школы</b>	<b>Средний балл по району</b>
Амурский район	68,27	43,43	52,23
Аяно-Майский район	62,80	49,00	55,27
Бикинский район	52,25	42,88	50,95
Ванинский район	74,71	39,71	54,24
Верхнебуреинский район	58,33	20,00	47,17
Вяземский район	57,93	47,00	55,49
Комсомольский район	60,40	41,67	53,46
Район им. Лазо	66,00	33,00	51,47
Нанайский район	57,33	41,17	48,66
Николаевский район	59,38	42,50	50,44
Охотский район	90,00	40,50	49,04
Район им. П. Осипенко	61,33	40,00	56,00
Советско-Гаванский район	58,14	32,83	49,70
Солнечный район	69,27	28,00	53,09
Тугуро-Чумиканский район	48,75	48,75	48,75
Ульчский район	61,00	36,33	48,84
Хабаровский район	64,50	40,00	51,30
г. Комсомольск-на-Амуре	72,91	40,24	60,78
г. Хабаровск	76,48	39,00	57,81
Ведомственные и негосударственные ОО	62,84	41,00	54,29
Краевые ОО	72,67	72,67	72,67
Краевой центр образования	39,50	39,50	39,50
<b>Средний показатель по образовательным организациям края</b>	<b>55,95</b>		

*Обществознание. Статистика выполнения заданий с кратким ответом*

Задания с кратким ответом	1	2	3	4	5	6	7	8	9	10
<b>Выполнено</b>	2339	2889	2219	1682	1804	1470	1793	1438	1087	2183
<b>% выполнения</b>	70,13	86,63	66,54	50,43	54,09	44,08	53,76	43,12	32,59	65,46
<b>Выполнено частично</b>	0	0	0	1400	765	1343	1208	515	1062	0
<b>% частичного выполнения</b>	0,00	0,00	0,00	41,98	22,94	40,27	36,22	15,44	31,84	0,00

Задания с кратким ответом	11	12	13	14	15	16	17	18	19	20
<b>Выполнено</b>	1837	2720	1455	561	1335	1542	1118	1897	1086	1063
<b>% выполнения</b>	55,08	81,56	43,63	16,82	40,03	46,24	33,52	56,88	32,56	31,87
<b>Выполнено частично</b>	1293	0	1598	789	1278	1301	1692	582	1474	531
<b>% частичного выполнения</b>	38,77	0,00	47,92	23,66	38,32	39,01	50,73	17,45	44,20	15,92

*Обществознание. Статистика выполнения заданий с развернутым ответом*

Задания с развернутым ответом	21	22	23	24	25	26	27	28	29.1	29.2	29.3	29.4	29.5	29.6
<b>Выполнено</b>	2648	2016	643	436	367	273	758	502	921	398	2485	230	711	329
<b>% выполнения</b>	79,40	60,45	19,28	13,07	11,00	8,19	22,73	15,05	27,62	11,93	74,51	6,90	21,32	9,87
<b>Выполнено частично</b>	580	888	1358	1751	1427	1283	1142	715	0	0	0	1003	0	1419
<b>% частичного выполнения</b>	17,39	26,63	40,72	52,50	42,79	38,47	34,24	21,44	0,00	0,00	0,00	30,07	0,00	42,55



*Литература. Средний балл участников ЕГЭ*

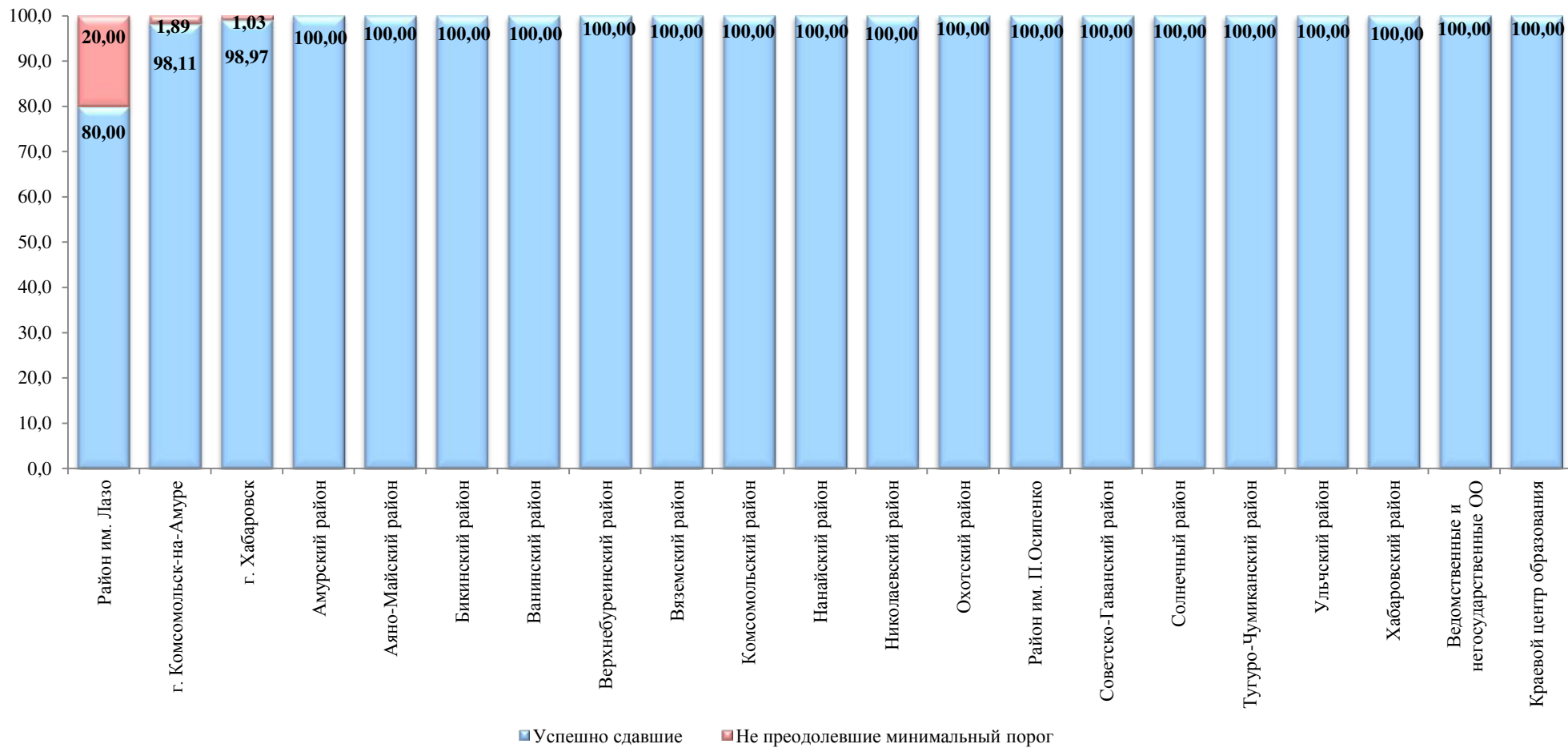
№ п/п	Муниципальный район, городской округ	ЛИТЕРАТУРА							
		2011	2012	2013	2014	2015	2016	2017	2018
1.	Ульчский район	62,7	42,0	68,5	58,5	-	64,3	65,5	67,0
2.	г. Комсомольск-на-Амуре	56,3	52,0	67,0	60,5	60,6	54,2	59,7	57,7
3.	г. Хабаровск	55,7	56,8	64,6	58,8	60,5	59,7	61,4	56,7
4.	Бикинский район	57,0	59,0	64,0	46,5	51,5	52,8	56,0	56,6
5.	Советско-Гаванский район	54,6	49,5	61,4	60,6	64,5	61,8	63,6	54,8
6.	Район им. Лазо	41,0	66,4	61,0	53,0	52,3	67,3	55,0	54,8
7.	Ванинский район	54,0	45,1	46,5	48,9	53,0	57,2	54,3	54,4
8.	Хабаровский	58,7	57,1	53,4	48,4	67,5	67,2	48,2	53,9
9.	Вяземский район	64,0	67,5	68,0	52,0	-	65,5	51,5	53,5
10.	Николаевский район	53,7	57,0	56,4	54,7	56,0	42,3	59,7	51,0
11.	Комсомольский район	54,5	58,0	52,0	57,0	71,0	65,8	57,0	50,0
12.	Верхнебуреинский район	50,2	56,0	73,0	58,8	40,0	54,5	54,4	45,9
13.	Амурский район	54,5	46,1	65,3	43,9	56,0	50,6	63,6	45,8
14.	Солнечный район	46,3	60,0	53,5	50,9	62,0	68,3	54,7	39,0
15.	Нанайский район	54,8	55,5	87,0	48,5	44,5	91,5	62,0	36,0
16.	Охотский район	-	74,3	-	56,0	-	57,5	-	7,0
17.	Аяно-Майский район	-	-	-	-	-	-	59,0	-
18.	Район им. П. Осипенко	42,0	-	57,5	56,0	38,0	-	-	-
19.	Тугуро-Чумиканский район	-	-	-	-	47,0	62,0	-	-
<b>ПО КРАЮ</b>		<b>53,4</b>	<b>54,1</b>	<b>63,4</b>	<b>55,1</b>	<b>57,9</b>	<b>58,0</b>	<b>59,0</b>	<b>54,8</b>

*Результаты ЕГЭ по литературе*

№ п/п	Наименование района, округа, образовательной организации	2017 г.			2018 г.				
		Всего участников	Не превысили минимальный порог (< 32 баллов)		Средний тестовый балл	Всего участников	Не превысили минимальный порог (< 32 баллов)		Средний тестовый балл
			чел.	%			чел.	%	
1	Амурский район	8	0	0,00	63,63	5	0	0,00	45,80
2	Аяно-Майский район	1	0	0,00	59,00	-	0	-	-
3	Бикинский район	2	0	0,00	56,00	5	0	0,00	56,60
4	Ванинский район	8	0	0,00	54,25	10	0	0,00	54,40
5	Верхнебуреинский район	5	0	0,00	54,40	7	1	14,29	45,86
6	Вяземский район	2	0	0,00	51,50	2	0	0,00	53,50
7	Комсомольский район	1	0	0,00	57,00	3	0	0,00	50,00
8	Район им. Лазо	5	1	20,00	55,00	8	0	0,00	54,75
9	Нанайский район	1	0	0,00	62,00	1	0	0,00	36,00
10	Николаевский район	7	0	0,00	59,71	6	0	0,00	51,00
11	Охотский район	0	-	-	-	1	1	100,00	7,00
12	Район им. П.Осипенко	0	-	-	-	-	0	-	-
13	Советско-Гаванский район	13	0	0,00	63,62	5	0	0,00	54,80
14	Солнечный район	6	0	0,00	54,67	3	1	33,33	39,00
15	Тугуро-Чумиканский район	0	-	-	-	-	0	-	-
16	Ульчский район	2	0	0,00	65,50	3	0	0,00	67,00
17	Хабаровский район	5	0	0,00	48,20	14	0	0,00	53,93
18	г. Комсомольск-на-Амуре	53	1	1,89	59,72	45	0	0,00	57,73
19	г. Хабаровск	97	1	1,03	61,39	142	4	2,82	56,68
<b>Итого по муниципальным школам</b>		<b>216</b>	<b>3</b>	<b>1,39</b>	<b>59,94</b>	<b>260</b>	<b>7</b>	<b>2,69</b>	<b>55,44</b>
20	Ведомственные и негосударственные ОО	3	0	0,00	55,00	5	1	20,00	45,40
21	Краевой центр образования	5	0	0,00	72,00	3	1	33,33	48,67
<b>Итого по школам</b>		<b>224</b>	<b>3</b>	<b>1,34</b>	<b>60,15</b>	<b>268</b>	<b>9</b>	<b>3,36</b>	<b>55,18</b>
22	Выпускники прошлых лет	31	3	9,68	50,97	22	4	18,18	50,55
<b>Итого по краю</b>		<b>255</b>	<b>6</b>	<b>2,35</b>	<b>59,03</b>	<b>290</b>	<b>13</b>	<b>4,48</b>	<b>54,83</b>

*Литература. Сравнение доли выпускников, успешно сдавших и не преодолевших минимальный порог баллов*

Показатель не преодолевших минимальный порог по образовательным организациям края - 3,36  
Показатель успешно сдавших по образовательным организациям края - 96,64



Литература. Результаты ЕГЭ в образовательных организациях

Код ОО	Наименование ОО	Всего	Не преодолели порог, < 32 баллов		Средний тестовый балл	Набрали 55 баллов и более		Набрали 80 баллов и более	
			чел	%		чел.	%	чел.	%
<b>Амурский муниципальный район</b>									
120002	МБОУ СОШ № 2 г. Амурска	2	0	0,00	61,50	1	50,00	0	0,00
120003	МБОУ СОШ № 3 г.Амурска	3	0	0,00	60,00	3	100,00	0	0,00
120006	МБОУ СОШ № 6 г.Амурска	3	0	0,00	68,67	3	100,00	0	0,00
<b>Итого по району</b>		<b>8</b>	<b>0</b>	<b>0,00</b>	<b>63,63</b>	<b>7</b>	<b>87,50</b>	<b>0</b>	<b>0,00</b>
<b>Аяно-Майский муниципальный район</b>									
221001	МКОУ СОШ с. Аян	1	0	0,00	59,00	1	100,00	0	0,00
<b>Итого по району</b>		<b>1</b>	<b>0</b>	<b>0,00</b>	<b>59,00</b>	<b>1</b>	<b>100,00</b>	<b>0</b>	<b>0,00</b>
<b>Бикинский муниципальный район</b>									
122004	МБОУ СОШ № 6 г. Бикина	2	0	0,00	56,00	1	50,00	0	0,00
<b>Итого по району</b>		<b>2</b>	<b>0</b>	<b>0,00</b>	<b>56,00</b>	<b>1</b>	<b>50,00</b>	<b>0</b>	<b>0,00</b>
<b>Ванинский муниципальный район</b>									
123003	МБОУ СОШ № 3 п. Ванино	4	0	0,00	53,50	2	50,00	0	0,00
123004	МБОУ СОШ № 4 п. Ванино	1	0	0,00	50,00	0	0,00	0	0,00
123005	МБОУ СОШ п. Высокогорный	1	0	0,00	57,00	1	100,00	0	0,00
123006	МБОУ СОШ п. Октябрьский	1	0	0,00	44,00	0	0,00	0	0,00
223007	МБОУ СОШ сельского поселения "Поселок Монгохто"	1	0	0,00	69,00	1	100,00	0	0,00
<b>Итого по району</b>		<b>8</b>	<b>0</b>	<b>0,00</b>	<b>54,25</b>	<b>4</b>	<b>50,00</b>	<b>0</b>	<b>0,00</b>
<b>Верхнебуреинский муниципальный район</b>									
124001	МБОУ СОШ № 2 р.п. Чегдомын	1	0	0,00	50,00	0	0,00	0	0,00
124002	МБОУ Многопрофильный лицей р.п. Чегдомын	1	0	0,00	72,00	1	100,00	0	0,00
124004	МБОУ СОШ № 6 р.п. Чегдомын	2	0	0,00	46,50	0	0,00	0	0,00
224015	МБОУ СОШ № 22 п.Этыркэн	1	0	0,00	57,00	1	100,00	0	0,00
<b>Итого по району</b>		<b>5</b>	<b>0</b>	<b>0,00</b>	<b>54,40</b>	<b>2</b>	<b>40,00</b>	<b>0</b>	<b>0,00</b>
<b>Вяземский муниципальный район</b>									
125001	МБОУ СОШ № 1 г.Вяземского	1	0	0,00	60,00	1	100,00	0	0,00
225009	МБОУ СОШ с. Аван	1	0	0,00	43,00	0	0,00	0	0,00
<b>Итого по району</b>		<b>2</b>	<b>0</b>	<b>0,00</b>	<b>51,50</b>	<b>1</b>	<b>50,00</b>	<b>0</b>	<b>0,00</b>
<b>Комсомольский муниципальный район</b>									
226018	МБОУ СОШ № 2 сельского поселения "Село Хурба"	1	0	0,00	57,00	1	100,00	0	0,00
<b>Итого по району</b>		<b>1</b>	<b>0</b>	<b>0,00</b>	<b>57,00</b>	<b>1</b>	<b>100,00</b>	<b>0</b>	<b>0,00</b>
<b>Муниципальный район имени Лазо</b>									

Код ОО	Наименование ОО	Всего	Не преодолели порог, < 32 баллов		Средний тестовый балл	Набрали 55 баллов и более		Набрали 80 баллов и более	
			чел	%		чел.	%	чел.	%
127001	МБОУ СОШ № 1 р.п. Переяславка	2	0	0,00	63,00	2	100,00	0	0,00
127003	МБОУ СОШ № 1 р.п. Хор	3	1	33,33	49,67	2	66,67	0	0,00
<b>Итого по району</b>		<b>5</b>	<b>1</b>	<b>20,00</b>	<b>55,00</b>	<b>4</b>	<b>80,00</b>	<b>0</b>	<b>0,00</b>
<b>Нанайский муниципальный район</b>									
228007	МБОУ СОШ № 1 с.Троицкое	1	0	0,00	62,00	1	100,00	0	0,00
<b>Итого по району</b>		<b>1</b>	<b>0</b>	<b>0,00</b>	<b>62,00</b>	<b>1</b>	<b>100,00</b>	<b>0</b>	<b>0,00</b>
<b>Николаевский муниципальный район</b>									
129001	МБОУ СОШ № 1 г. Николаевска-на-Амуре	1	0	0,00	50,00	0	0,00	0	0,00
129004	МБОУ СОШ № 4 г. Николаевска-на-Амуре	1	0	0,00	62,00	1	100,00	0	0,00
129005	МБОУ СОШ № 5 г. Николаевска-на-Амуре	2	0	0,00	72,00	2	100,00	1	50,00
129010	МБОУ СОШ р.п. Многовершинный	2	0	0,00	60,50	1	50,00	0	0,00
129011	МБОУ СОШ р.п. Лазарев	1	0	0,00	41,00	0	0,00	0	0,00
<b>Итого по району</b>		<b>7</b>	<b>0</b>	<b>0,00</b>	<b>59,71</b>	<b>4</b>	<b>57,14</b>	<b>1</b>	<b>14,29</b>
<b>Советско-Гаванский муниципальный район</b>									
132001	МБУОО СОШ № 1 г. Советская Гавань	7	0	0,00	66,29	7	100,00	0	0,00
132003	МБОУ СОШ № 3 имени А.И. Томилина	4	0	0,00	55,75	2	50,00	0	0,00
132009	МБОУ СОШ № 16 р.п. Заветы Ильича	2	0	0,00	70,00	2	100,00	0	0,00
<b>Итого по району</b>		<b>13</b>	<b>0</b>	<b>0,00</b>	<b>63,62</b>	<b>11</b>	<b>84,62</b>	<b>0</b>	<b>0,00</b>
<b>Солнечный муниципальный район</b>									
133003	МБОУ СОШ № 3 р.п. Солнечный	2	0	0,00	50,00	1	50,00	0	0,00
233007	МБОУ СОШ п. Дуки	1	0	0,00	53,00	0	0,00	0	0,00
233010	МБОУ СОШ п. Березовый	1	0	0,00	49,00	0	0,00	0	0,00
233011	МБОУ СОШ с. Эворон	1	0	0,00	69,00	1	100,00	0	0,00
233012	МБОУ СОШ п. Хурмули	1	0	0,00	57,00	1	100,00	0	0,00
<b>Итого по району</b>		<b>6</b>	<b>0</b>	<b>0,00</b>	<b>54,67</b>	<b>3</b>	<b>50,00</b>	<b>0</b>	<b>0,00</b>
<b>Ульчский муниципальный район</b>									
235005	МБОУ СОШ с. Булава	1	0	0,00	68,00	1	100,00	0	0,00
235006	МБОУ СОШ п. Де-Кастри	1	0	0,00	63,00	1	100,00	0	0,00
<b>Итого по району</b>		<b>2</b>	<b>0</b>	<b>0,00</b>	<b>65,50</b>	<b>2</b>	<b>100,00</b>	<b>0</b>	<b>0,00</b>
<b>Хабаровский муниципальный район</b>									
236006	МКОУ СОШ с. Дружба	1	0	0,00	49,00	0	0,00	0	0,00
236020	МКОУ СОШ № 2 с. Некрасовка	1	0	0,00	43,00	0	0,00	0	0,00
236023	МКОУ СОШ с. Ракитное	1	0	0,00	43,00	0	0,00	0	0,00
236027	МКОУ СОШ с. Тополево	2	0	0,00	53,00	1	50,00	0	0,00
<b>Итого по району</b>		<b>5</b>	<b>0</b>	<b>0,00</b>	<b>48,20</b>	<b>1</b>	<b>20,00</b>	<b>0</b>	<b>0,00</b>
<b>Городской округ "Город Комсомольск-на-Амуре"</b>									
137001	МОУ гимназия № 1	4	0	0,00	44,50	1	25,00	0	0,00

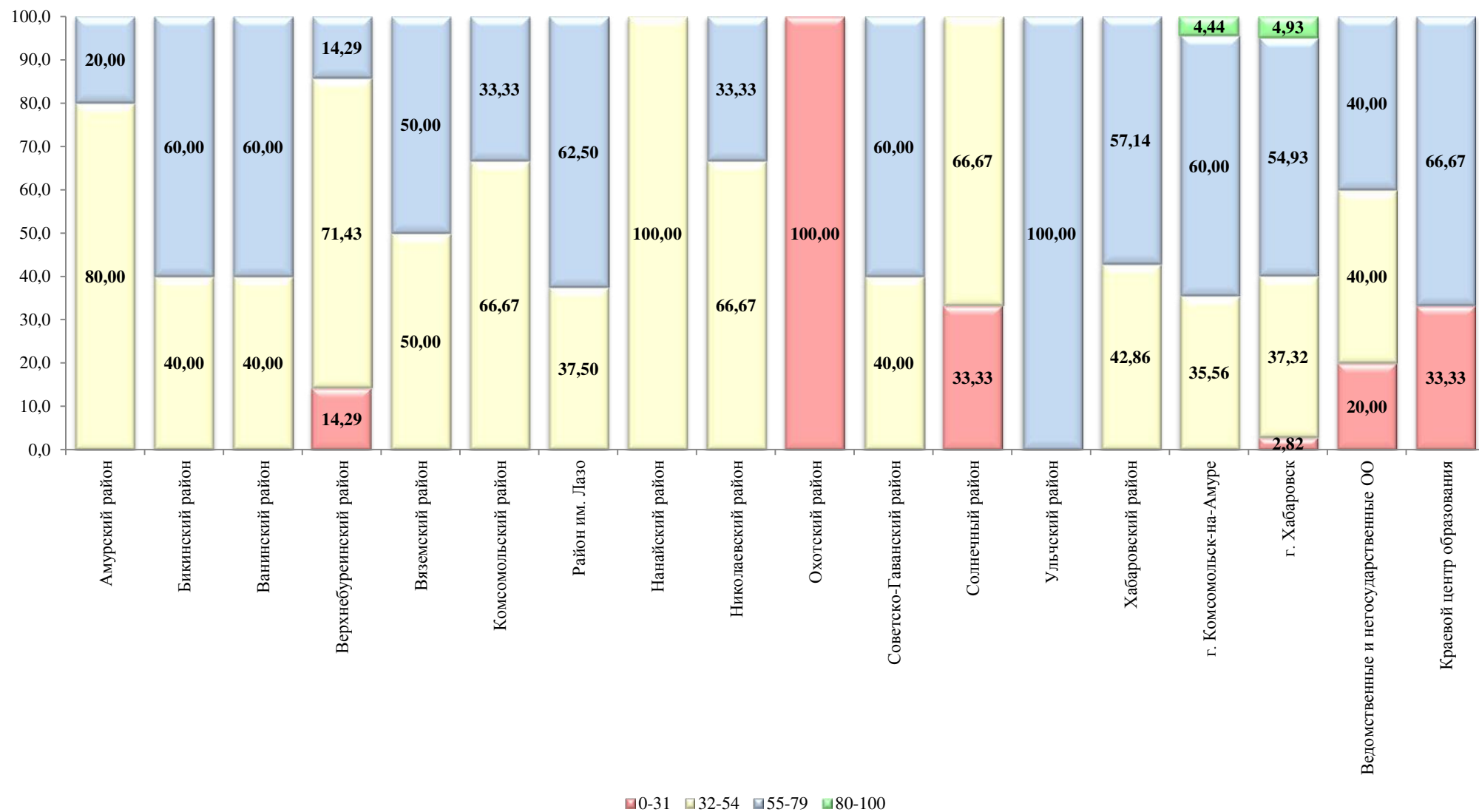
Код ОО	Наименование ОО	Всего	Не преодолели порог, < 32 баллов		Средний тестовый балл	Набрали 55 баллов и более		Набрали 80 баллов и более	
			чел	%		чел.	%	чел.	%
137002	МОУ СОШ № 3	1	0	0,00	69,00	1	100,00	0	0,00
137003	МОУ СОШ № 4	1	0	0,00	62,00	1	100,00	0	0,00
137005	МОУ СОШ № 6	1	0	0,00	53,00	0	0,00	0	0,00
137006	МОУ СОШ № 7	1	0	0,00	66,00	1	100,00	0	0,00
137007	МОУ СОШ № 8	1	0	0,00	65,00	1	100,00	0	0,00
137008	МОУ гимназия № 9	5	0	0,00	70,60	5	100,00	2	40,00
137011	МОУ СОШ № 14	1	0	0,00	44,00	0	0,00	0	0,00
137012	МОУ СОШ № 15	2	0	0,00	50,00	1	50,00	0	0,00
137013	МОУ СОШ с УИОП № 16	5	0	0,00	51,40	1	20,00	0	0,00
137014	МОУ ЦО "Открытие"	2	0	0,00	47,50	1	50,00	0	0,00
137017	МОУ СШ № 22	1	1	100,00	16,00	0	0,00	0	0,00
137018	МОУ СОШ № 23	4	0	0,00	58,75	3	75,00	0	0,00
137019	МОУ СОШ № 24	2	0	0,00	54,50	1	50,00	0	0,00
137022	МОУ СОШ № 27	5	0	0,00	49,80	1	20,00	0	0,00
137026	МОУ СОШ № 31	1	0	0,00	52,00	0	0,00	0	0,00
137027	МОУ СОШ № 32	4	0	0,00	74,00	4	100,00	2	50,00
137028	МОУ Лицей № 33	1	0	0,00	71,00	1	100,00	0	0,00
137029	МОУ СОШ № 34	2	0	0,00	61,00	2	100,00	0	0,00
137030	МОУ СОШ № 35	1	0	0,00	35,00	0	0,00	0	0,00
137035	МОУ СОШ № 42	2	0	0,00	68,50	2	100,00	0	0,00
137036	МОУ гимназия № 45	3	0	0,00	79,00	3	100,00	1	33,33
137038	МОУ СОШ № 51	1	0	0,00	96,00	1	100,00	1	100,00
137041	МБОУ лицей № 1	2	0	0,00	84,00	2	100,00	1	50,00
<b>Итого по городскому округу</b>		<b>53</b>	<b>1</b>	<b>1,89</b>	<b>59,72</b>	<b>33</b>	<b>62,26</b>	<b>7</b>	<b>13,21</b>
<b>Городской округ "Город Хабаровск"</b>									
138001	МБОУ Математический лицей	1	0	0,00	60,00	1	100,00	0	0,00
138002	МАОУ Многопрофильный лицей	1	0	0,00	96,00	1	100,00	1	100,00
138004	МАОУ "Политехнический лицей"	5	0	0,00	54,20	3	60,00	0	0,00
138005	МБОУ лицей "РИТМ"	3	0	0,00	65,00	3	100,00	0	0,00
138006	МАОУ "ЛИТ"	2	0	0,00	64,50	2	100,00	0	0,00
138007	МАОУ "Лицей "Ступени""	1	0	0,00	54,00	0	0,00	0	0,00
138008	МБОУ лицей "Вектор"	2	0	0,00	60,00	2	100,00	0	0,00
138009	МАОУ Экономическая гимназия	1	0	0,00	50,00	0	0,00	0	0,00
138011	МБОУ гимназия № 3	11	1	9,09	67,64	10	90,91	1	9,09
138012	МАОУ гимназия № 4	1	0	0,00	56,00	1	100,00	0	0,00
138013	МБОУ гимназия № 5	1	0	0,00	66,00	1	100,00	0	0,00
138014	МАОУ гимназия № 6	2	0	0,00	57,50	1	50,00	0	0,00
138015	МБОУ гимназия № 7	1	0	0,00	72,00	1	100,00	0	0,00
138016	МБОУ гимназия № 8	1	0	0,00	57,00	1	100,00	0	0,00
138017	МБОУ СОШ № 1	1	0	0,00	73,00	1	100,00	0	0,00

Код ОО	Наименование ОО	Всего	Не преодолели порог, < 32 баллов		Средний тестовый балл	Набрали 55 баллов и более		Набрали 80 баллов и более	
			чел.	%		чел.	%	чел.	%
138021	МБОУ СОШ № 9	2	0	0,00	67,00	2	100,00	0	0,00
138022	МАОУ "СШ № 10"	5	0	0,00	53,80	2	40,00	0	0,00
138023	МБОУ СОШ с УИОП № 11	3	0	0,00	61,00	3	100,00	0	0,00
138024	МБОУ СОШ № 12	4	0	0,00	61,00	2	50,00	0	0,00
138027	МБОУ СОШ № 16	1	0	0,00	47,00	0	0,00	0	0,00
138028	МБОУ кадетская школа № 1	1	0	0,00	41,00	0	0,00	0	0,00
138029	МБОУ СОШ № 19	2	0	0,00	40,50	0	0,00	0	0,00
138030	МБОУ СОШ № 23	3	0	0,00	52,00	1	33,33	0	0,00
138033	МАОУ СШ № 27	2	0	0,00	66,50	1	50,00	1	50,00
138034	МБОУ СОШ № 29	1	0	0,00	56,00	1	100,00	0	0,00
138035	МБОУ СОШ № 30	3	0	0,00	69,33	3	100,00	1	33,33
138037	МАОУ "СШ № 33"	3	0	0,00	78,67	3	100,00	1	33,33
138039	МАОУ "СШ № 35"	4	0	0,00	54,25	2	50,00	0	0,00
138044	МАОУ "СШ № 40" им. Г. К. Жукова	2	0	0,00	67,00	1	50,00	1	50,00
138046	МБОУ СОШ № 43	3	0	0,00	45,67	0	0,00	0	0,00
138050	МБОУ СОШ № 47 им. В.А.Тамгина	2	0	0,00	59,00	1	50,00	0	0,00
138053	МБОУ СОШ № 52	1	0	0,00	68,00	1	100,00	0	0,00
138056	МБОУ СОШ № 56	1	0	0,00	60,00	1	100,00	0	0,00
138061	МБОУ СОШ № 62	1	0	0,00	87,00	1	100,00	1	100,00
138062	МБОУ СОШ № 63	1	0	0,00	63,00	1	100,00	0	0,00
138063	МАОУ "СШ № 3"	1	0	0,00	91,00	1	100,00	1	100,00
138065	МБОУ СОШ № 67	3	0	0,00	44,67	1	33,33	0	0,00
138066	МБОУ СОШ № 68	1	0	0,00	73,00	1	100,00	0	0,00
138067	МБОУ СОШ № 70	1	0	0,00	46,00	0	0,00	0	0,00
138068	МБОУ СОШ № 72	2	0	0,00	78,00	2	100,00	0	0,00
138071	МБОУ СОШ № 76	1	0	0,00	78,00	1	100,00	0	0,00
138072	МАОУ СОШ № 77	1	0	0,00	43,00	0	0,00	0	0,00
138073	МБОУ СОШ № 15	2	0	0,00	59,50	2	100,00	0	0,00
138074	МБОУ СОШ с УИОП № 80	1	0	0,00	71,00	1	100,00	0	0,00
138078	МБОУ СОШ № 87	2	0	0,00	74,00	2	100,00	1	50,00
138079	МБОУ СОШ № 1 п. Берёзовка	1	0	0,00	38,00	0	0,00	0	0,00
138080	МБОУ СОШ № 2 п. Берёзовка	1	0	0,00	62,00	1	100,00	0	0,00
738025	МБОУ СОШ № 13 (очно- заочные классы)	1	0	0,00	66,00	1	100,00	0	0,00
<b>Итого по городскому округу</b>		<b>97</b>	<b>1</b>	<b>1,03</b>	<b>61,39</b>	<b>67</b>	<b>69,07</b>	<b>9</b>	<b>9,28</b>
<b>Ведомственные и негосударственные образовательные организации</b>									
437003	Лицей при ФГБОУ ВПО "КНАГТУ"	3	0	0,00	55,00	2	66,67	0	0,00
<b>Итого по ОО</b>		<b>3</b>	<b>0</b>	<b>0,00</b>	<b>55,00</b>	<b>2</b>	<b>66,67</b>	<b>0</b>	<b>0,00</b>
<b>Краевые образовательные организации</b>									

Код ОО	Наименование ОО	Всего	Не преодолели порог, < 32 баллов		Средний тестовый балл	Набрали 55 баллов и более		Набрали 80 баллов и более	
			чел.	%		чел.	%	чел.	%
900007	КГАОУ "КЦО"	5	0	0,00	72,00	5	100,00	1	20,00
	<i>Итого по ОО</i>	5	0	0,00	72,00	5	100,00	1	20,00
	<b>ИТОГО ПО КРАЮ</b>	<b>224</b>	<b>3</b>	<b>1,34</b>	<b>60,15</b>	<b>150</b>	<b>66,96</b>	<b>18</b>	<b>8,04</b>



Литература. Распределение результатов участников ЕГЭ по диапазонам тестовых баллов



*Литература. Средние тестовые баллы ЕГЭ  
«лучших» и «худших» образовательных организаций*

<b>Муниципальный район, городской округ, ОО</b>	<b>Средний балл "лучшей" школы</b>	<b>Средний балл "худшей" школы</b>	<b>Средний балл по району</b>
Амурский район	68,67	60,00	63,63
Аяно-Майский район	59,00	59,00	59,00
Бикинский район	56,00	56,00	56,00
Ванинский район	69,00	44,00	54,25
Верхнебуреинский район	72,00	46,50	54,40
Вяземский район	60,00	43,00	51,50
Комсомольский район	57,00	57,00	57,00
Район им. Лазо	63,00	49,67	55,00
Нанайский район	62,00	62,00	62,00
Николаевский район	72,00	41,00	59,71
Советско-Гаванский район	70,00	55,75	63,62
Солнечный район	69,00	49,00	54,67
Ульчский район	68,00	63,00	65,50
Хабаровский район	53,00	43,00	48,20
г. Комсомольск-на-Амуре	96,00	16,00	59,72
г. Хабаровск	96,00	38,00	61,39
Ведомственные и негосударственные ОО	55,00	55,00	55,00
Краевой центр образования	72,00	72,00	72,00
<b>Средний показатель по образовательным организациям края</b>	<b>60,15</b>		

*Литература. Статистика выполнения заданий с кратким ответом*

<b>Задания с кратким ответом</b>	<b>1</b>	<b>2</b>	<b>3</b>	<b>4</b>	<b>5</b>	<b>6</b>	<b>7</b>	<b>10</b>	<b>11</b>	<b>12</b>
<b>Выполнено</b>	234	185	220	109	224	223	227	208	175	160
<b>% выполнения</b>	91,76	72,55	86,27	42,75	87,84	87,45	89,02	81,57	68,63	62,75

*Литература. Статистика выполнения заданий с развернутым ответом*

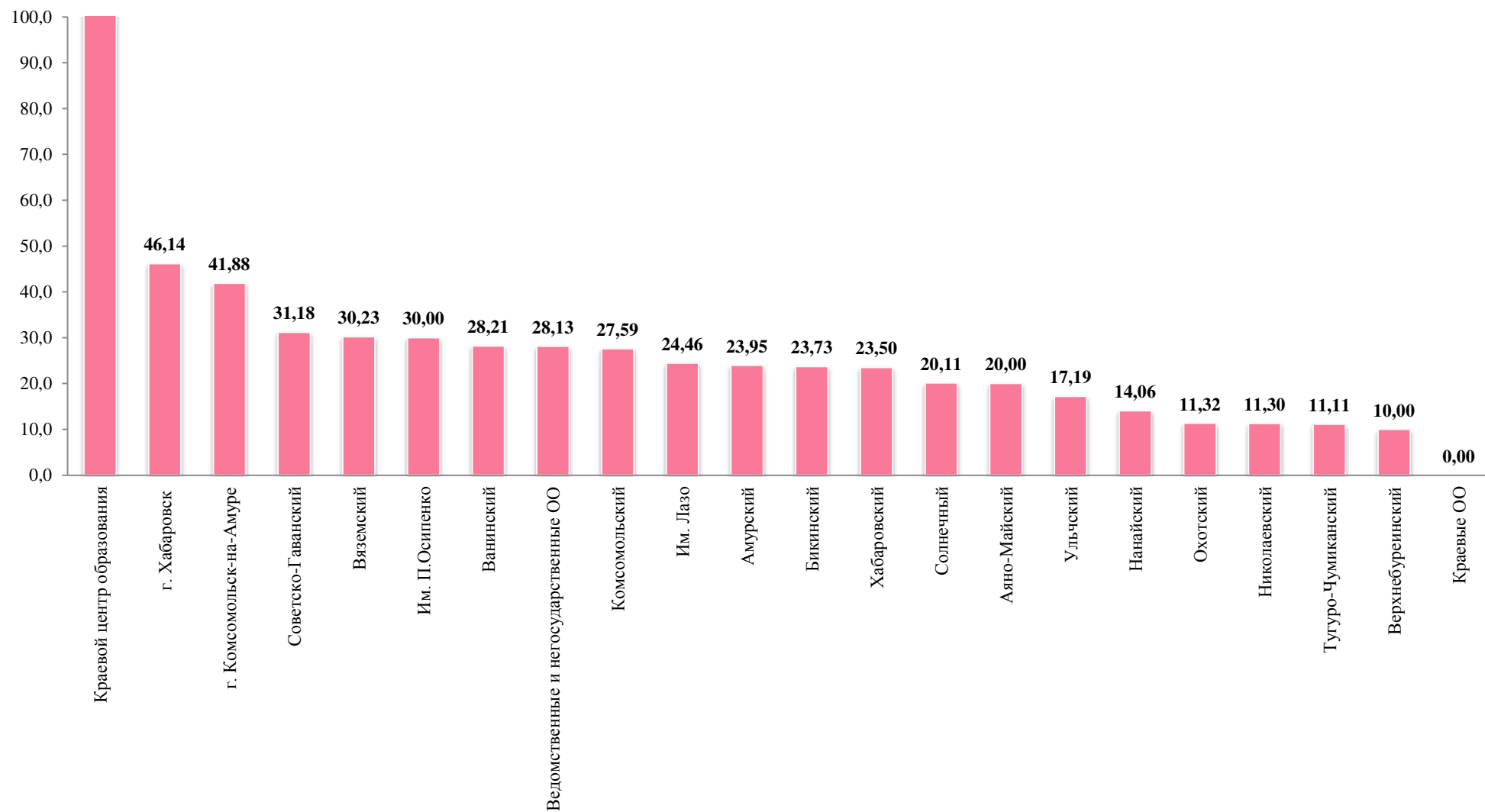
<b>Задания с развернутым ответом</b>	<b>8.1</b>	<b>8.2</b>	<b>9</b>	<b>15.1</b>	<b>15.2</b>	<b>16</b>	<b>17.1</b>	<b>17.2</b>	<b>17.3</b>	<b>17.4</b>	<b>17.5</b>
<b>Выполнено</b>	76	196	30	75	190	12	49	115	47	43	27
<b>% выполнения</b>	29,80	76,86	11,76	29,41	74,51	4,71	19,22	45,10	18,43	16,86	10,59
<b>Выполнено частично</b>	162	0	198	161	0	158	164	96	160	160	163
<b>% частичного выполнения</b>	63,53	0,00	77,65	63,14	0,00	61,96	64,31	37,65	62,75	62,75	63,92

## 2.2. Доля выпускников, получивших 80 и более баллов в 2018 году по образовательным организациям

Район, округ, образовательные организации	Число ВТГ, сдавших ЕГЭ	Получили 80 баллов и более														Доля получивших 80 и более баллов
		Русский язык	Математика	Физика	Химия	Информатика и ИКТ	Биология	История	География	Английский язык	Немецкий язык	Французский язык	Обществозна ние	Литература	Всего	
Амурский	263	46	1	3	0	0	1	3	0	3	0	0	6	0	63	23,95
Аяно-Майский	15	3	0	0	0	0	0	0	0	0	0	0	0	0	3	20,00
Бикинский	118	23	0	0	0	0	0	1	0	2	0	0	2	0	28	23,73
Ванинский	195	39	1	3	0	0	1	1	0	0	0	0	10	0	55	28,21
Верхнебуреинский	170	14	0	0	0	0	0	0	1	0	0	0	2	0	17	10,00
Вяземский	86	24	0	0	0	0	0	1	0	0	0	0	1	0	26	30,23
Комсомольский	87	21	0	0	0	0	1	1	0	0	0	0	1	0	24	27,59
Им. Лазо	139	30	0	0	1	0	0	0	0	0	0	0	3	0	34	24,46
Нанайский	64	6	0	1	0	1	0	0	0	0	0	0	1	0	9	14,06
Николаевский	115	8	0	1	1	1	0	1	0	0	0	0	1	0	13	11,30
Охотский	53	5	0	0	0	0	0	0	0	0	0	0	1	0	6	11,32
Им. П.Осипенко	10	2	0	0	0	0	0	0	0	0	0	0	1	0	3	30,00
Советско-Гаванский	170	41	0	0	0	0	0	4	0	4	0	0	4	0	53	31,18
Солнечный	184	27	0	1	1	0	1	1	0	2	0	0	4	0	37	20,11
Тугуро-Чумиканский	9	1	0	0	0	0	0	0	0	0	0	0	0	0	1	11,11
Ульчский	64	11	0	0	0	0	0	0	0	0	0	0	0	0	11	17,19
Хабаровский	234	52	0	0	0	0	0	0	0	2	0	0	1	0	55	23,50
г. Комсомольск-на-Амуре	998	235	10	13	11	9	8	28	0	37	0	0	65	2	418	41,88
г. Хабаровск	2434	680	42	45	16	40	12	48	0	121	0	3	110	7	1124	46,18
Ведомственные и негосударственные ОО	128	26	1	4	0	0	2	0	0	1	0	0	2	0	36	28,13
Краевой центр образования	45	33	2	0	1	6	1	3	0	4	0	0	8	0	58	<sup>7</sup>
Краевые ОО	2	0	0	0	0	0	0	0	0	0	0	0	0	0	0	0,00
<b>ВСЕГО ПО КРАЮ</b>	<b>5583</b>	<b>1327</b>	<b>57</b>	<b>71</b>	<b>31</b>	<b>57</b>	<b>27</b>	<b>92</b>	<b>1</b>	<b>176</b>	<b>0</b>	<b>3</b>	<b>223</b>	<b>9</b>	<b>2074</b>	<b>37,15</b>

<sup>7</sup> 18 выпускников краевых ОО имеют 2 и более высокобалльных результата, поэтому доля получивших 80 и более баллов превышает 100%

Сравнение общей доли выпускников 2018 года, набравших 80 и более баллов  
(по образовательным организациям края)



**2.3.Количество выпускников, получивших 100 баллов в 2018 году**

Район	Год	ПРЕДМЕТЫ											ИТОГО
		Русский язык	Математика	Физика	Химия	Информатика и ИТ	Биология	История	География	Английский	Обществознание	Литература	
Амурский район	2016	1	0	0	0	0	0	0	0	0	0	0	1
	2017	3	0	0	0	0	0	0	0	0	0	0	3
	2018	1	0	0	0	0	0	0	0	0	0	0	1
Бикинский район	2016	0	0	0	0	0	0	0	0	0	0	0	0
	2017	1	0	0	0	0	0	0	0	0	0	0	1
	2018	0	0	0	0	0	0	0	0	0	0	0	0
Ванинский район	2016	0	0	0	0	0	0	0	0	0	0	0	0
	2017	0	0	0	0	0	0	0	0	0	0	0	0
	2018	1	0	0	0	0	0	0	0	0	0	0	1
Район им.Лазо	2016	0	0	0	0	0	0	0	0	0	0	0	0
	2017	0	0	0	0	0	0	0	0	0	0	0	0
	2018	1	0	0	0	0	0	0	0	0	0	0	1
Николаевский район	2016	0	0	0	0	0	0	0	0	0	0	0	0
	2017	0	0	0	0	0	0	0	0	0	0	0	0
	2018	0	0	0	0	0	0	0	0	0	0	0	0
Охотский район	2016	0	0	0	0	0	0	0	0	0	0	0	0
	2017	0	0	0	-	-	0	0	-	-	0	-	0
	2018	0	0	0	0	0	0	0	0	0	0	0	0
Советско-Гаванский район	2016	0	0	0	0	0	0	0	0	0	0	0	0
	2017	2	0	0	0	0	0	0	0	0	0	0	0
	2018	0	0	0	0	0	0	0	0	0	0	0	0
Солнечный район	2016	1	0	0	0	0	0	0	0	0	0	0	1
	2017	0	0	0	0	0	0	0	-	0	0	0	0
	2018	1	0	0	1	0	0	0	0	0	1	0	3
Хабаровский район	2016	0	0	0	0	0	0	0	0	0	0	0	0
	2017	3	0	0	0	0	0	0	0	0	0	0	3
	2018	1	0	0	0	0	0	0	0	0	0	0	1
город Комсомольск-на-Амуре	2016	2	0	0	1	1	1	0	0	0	1	1	7
	2017	12	2	0	1	0	0	1	0	0	0	0	15
	2018	5	0	0	0	1	0	1	0	0	1	0	8
город Хабаровск	2016	13	0	0	0	0	0	0	0	0	0	0	13
	2017	24	0	0	1	0	0	0	0	0	0	0	25
	2018	11	0	2	2	1	0	4	0	0	1	0	21
Ведомственные и негосударственные ОО	2016	0	0	0	0	0	0	0	0	0	0	0	0
	2017	1	0	0	0	0	0	0	-	0	0	0	1
	2018	0	0	0	0	0	0	0	0	0	0	0	0
Краевые ОО	2016	0	0	0	0	0	0	0	0	0	0	0	0
	2017	1	0	0	0	1	0	0	0	0	0	1	3
	2018	1	0	0	0	1	0	0	0	0	0	0	2
Выпускники прошлых лет	2016	0	0	0	0	0	0	0	0	0	0	0	0
	2017	0	0	0	0	0	0	0	0	0	0	0	0
	2018	0	1	0	0	0	0	0	0	0	0	0	1
ИТОГО	2016	17	0	0	1	1	1	0	0	0	1	1	22
	2017	47	2	1	2	1	0	1	0	0	0	1	55
	2018	22	1	2	3	3	0	5	0	0	3	0	39

## **2.4. Общие результаты государственного выпускного экзамена в Хабаровском крае**

Государственный выпускной экзамен (далее – ГВЭ) с использованием текстов, тем, заданий, билетов проводится для определенных категорий лиц, а именно:

- обучающихся по образовательным программам среднего общего образования в специальных учебно-воспитательных учреждениях закрытого типа, а также в учреждениях, исполняющих наказание в виде лишения свободы;
- обучающихся, получающих среднее общее образование в рамках освоения образовательных программ среднего профессионального образования, в том числе образовательных программ среднего профессионального образования, интегрированных с образовательными программами основного общего и среднего общего образования;
- обучающихся с ОВЗ или для обучающихся детей-инвалидов и инвалидов по образовательным программам среднего общего образования;
- обучающихся, освоивших в 2014 – 2018 годах образовательные программы среднего общего образования в образовательных организациях, расположенных на территориях Республики Крым и города федерального значения Севастополя.

ГВЭ для обучающихся с ОВЗ, обучающихся детей-инвалидов и инвалидов, а также тех, кто обучался по состоянию здоровья на дому, в образовательных организациях, в том числе санаторно-курортных, в которых проводятся необходимые лечебные, реабилитационные и оздоровительные мероприятия для нуждающихся в длительном лечении, по их желанию проводится в устной форме.

ГИА-11 в форме ГВЭ проводится по русскому языку и математике (обязательные учебные предметы). Экзамены по другим учебным предметам - литературе, физике, химии, биологии, географии, истории, обществознанию, иностранным языкам (английский, немецкий, французский и испанский языки), информатике и информационно-коммуникационным технологиям (ИКТ), а также по родному языку из числа языков народов Российской Федерации и литературе народов Российской Федерации на родном языке из числа языков народов Российской Федерации (далее - родной язык и родная литература) - обучающиеся сдают на добровольной основе по своему выбору.

Результаты ГИА-11 в форме ГВЭ признаются удовлетворительными в случае, если обучающийся по обязательным учебным предметам получил отметки не ниже удовлетворительной (3 (три) балла).

В случае, если участник ГИА-11 получил неудовлетворительные результаты по одному из обязательных учебных предметов, он допускался повторно к ГИА-11 по данному учебному предмету в текущем году в дополнительные сроки.

В 2017 году ГИА-11 в форме ГВЭ проходили 190 участников, из них 1 – в устной форме: 14 участников, относящихся к категории лиц с ОВЗ, детей-инвалидов, инвалидов и 176 обучающихся по образовательным программам среднего общего образования в специальных учебно-воспитательных учреждениях закрытого типа, а также в учреждениях, исполняющих наказание в виде лишения свободы.

Впервые в Хабаровском крае выпускником текущего года были сданы 4 предмета в форме ГВЭ: русский язык, математика, обществознание и английский язык.

Результаты проведения ГИА-11 в форме ГВЭ представлены далее в диаграммах и таблицах.

*Результаты ГВЭ по русскому языку*

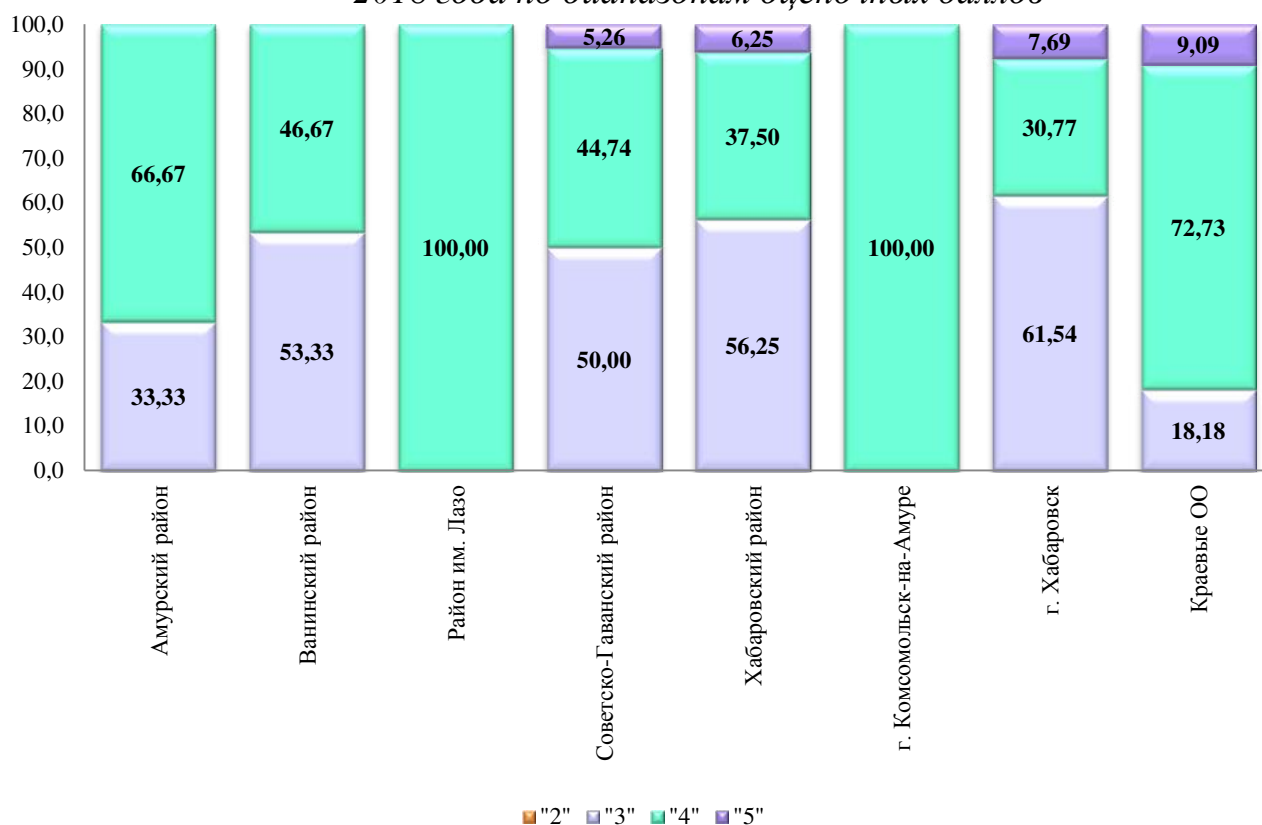
№ п/п	Наименование района, округа, образовательной организации	2017 г.			2018 г.				
		Всего участников	Не превысили минимальный порог (< оценки «3»)		Средний оценочный балл	Всего участников	Не превысили минимальный порог (< оценки «3»)		Средний оценочный балл
			чел.	%			чел.	%	
1	Амурский район	14	0	0,00	4,00	15	0	0,00	3,67
2	Аяно-Майский район	0	-	-	-	0	0	0,00	0,00
3	Бикинский район	0	-	-	-	0	0	0,00	0,00
4	Ванинский район	18	0	0,00	3,61	15	0	0,00	3,47
5	Верхнебуреинский район	0	-	-	-	0	0	0,00	0,00
6	Вяземский район	0	-	-	-	0	0	0,00	0,00
7	Комсомольский район	0	-	-	-	0	0	0,00	0,00
8	Район им. Лазо	1	0	0,00	3,00	1	0	0,00	4,00
9	Нанайский район	0	-	-	-	0	0	0,00	0,00
10	Николаевский район	0	-	-	-	0	0	0,00	0,00
11	Охотский район	0	-	-	-	0	0	0,00	0,00
12	Район им. П.Осипенко	0	-	-	-	0	0	0,00	0,00
13	Советско-Гаванский район	28	0	0,00	3,68	38	0	0,00	3,55
14	Солнечный район	0	-	-	-	0	0	0,00	0,00
15	Тугуро-Чумиканский район	0	-	-	-	0	0	0,00	0,00
16	Ульчский район	1	0	0,00	4,00	0	0	0,00	0,00
17	Хабаровский район	24	0	0,00	3,63	48	0	0,00	3,50
18	г. Комсомольск-на-Амуре	1	0	0,00	3,00	2	0	0,00	4,00
19	г. Хабаровск	19	0	0,00	3,74	13	0	0,00	3,46
<b>Итого по муниципальным школам</b>		<b>106</b>	<b>0</b>	<b>0,00</b>	<b>3,70</b>	<b>132</b>	<b>0</b>	<b>0,00</b>	<b>3,54</b>
20	Ведомственные и негосударственные ОО	0	-	-	-	0	0	0,00	0,00
21	Краевой центр образования	-	-	-	-	0	0	0,00	0,00
22	Краевые ОО	84	0	0,00	3,67	33	0	0,00	3,91
<b>Итого по школам</b>		<b>190</b>	<b>0</b>	<b>0,00</b>	<b>3,68</b>	<b>165</b>	<b>0</b>	<b>0,00</b>	<b>3,61</b>



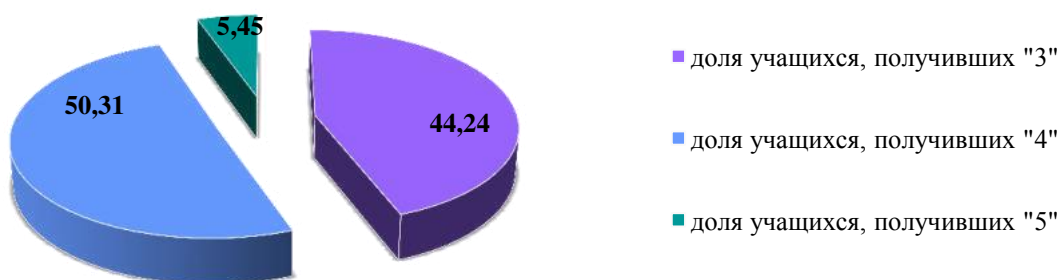
*Результаты ГВЭ по русскому языку*

Район	Всего участников	"2"		"3"		"4"		"5"		Процент качества	Средний оценочный балл
		чел.	%	чел.	%	чел.	%	чел.	%		
Амурский район	15	0	0,00	5	33,33	10	66,67	3	21,43	66,67	3,67
Ванинский район	15	0	0,00	8	53,33	7	46,67	1	5,56	46,67	3,47
Район им. Лазо	1	0	0,00	0	0,00	1	100,00	0	0,00	100,00	4,00
Советско-Гаванский район	38	0	0,00	19	50,00	17	44,74	2	5,26	50,00	3,55
Хабаровский район	48	0	0,00	27	56,25	18	37,50	3	6,25	43,75	3,50
г. Комсомольск-на-Амуре	2	0	0,00	0	0,00	2	100,00	0	0,00	100,00	4,00
г. Хабаровск	13	0	0,00	8	61,54	4	30,77	1	7,69	38,46	3,46
<b>Итого по муниципальным школам</b>	<b>132</b>	<b>0</b>	<b>0,00</b>	<b>67</b>	<b>50,76</b>	<b>59</b>	<b>44,70</b>	<b>6</b>	<b>4,55</b>	<b>49,24</b>	<b>3,54</b>
Краевые ОО	33	0	0,00	6	18,18	24	72,73	3	9,09	81,82	3,91
<b>Итого по школам</b>	<b>165</b>	<b>0</b>	<b>0,00</b>	<b>73</b>	<b>44,24</b>	<b>83</b>	<b>50,30</b>	<b>9</b>	<b>5,45</b>	<b>55,76</b>	<b>3,61</b>

*Русский язык (ГВЭ). Распределение результатов участников  
2018 года по диапазонам оценочных баллов*



*Результаты ГВЭ по русскому языку*



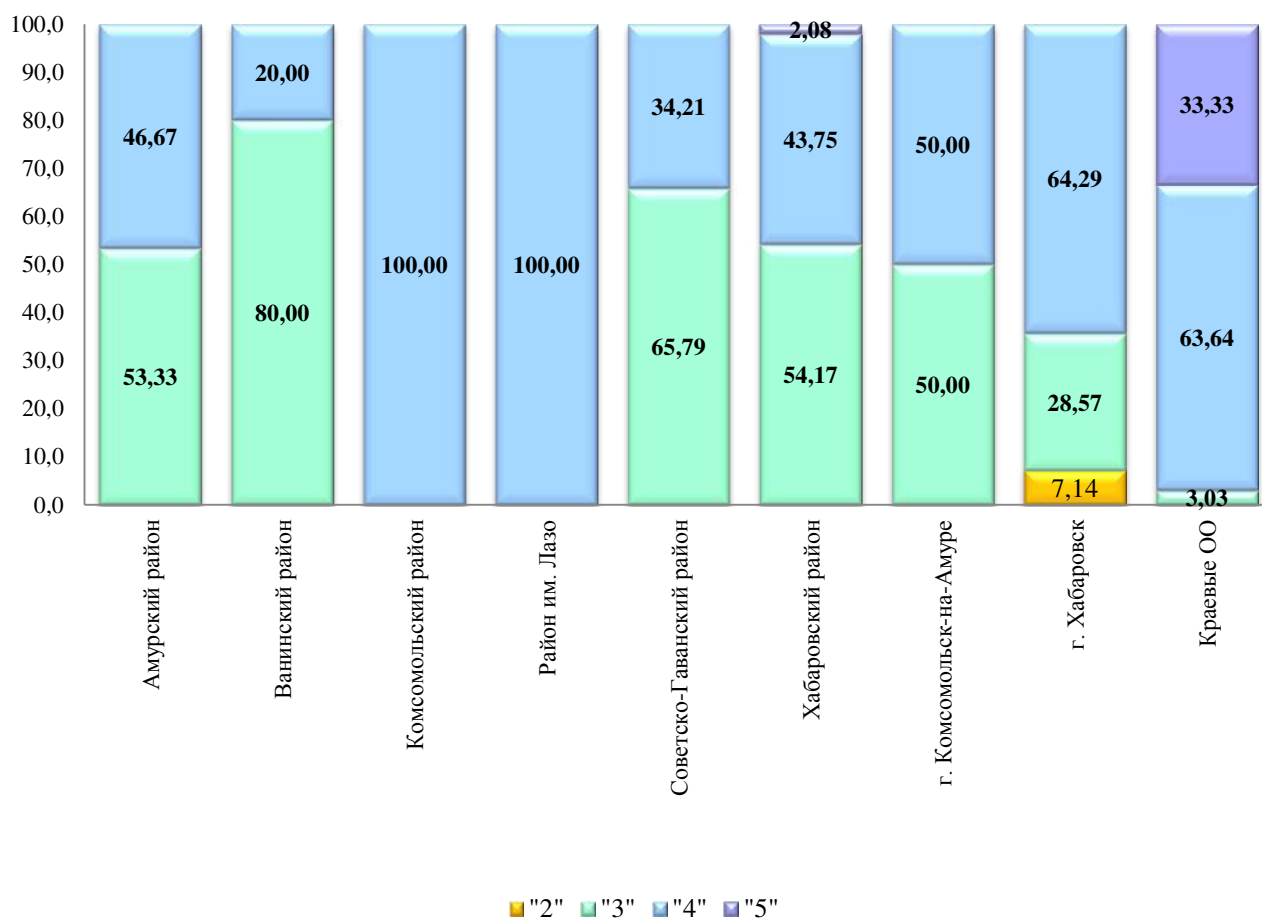
*Результаты ГВЭ по математике*

№ п/п	Наименование района, округа, образовательной организации	2017 г.				2018г.			
		Всего участников	Не превысили минимальный порог (< оценки «3»)		Средний оценочный балл	Всего участников	Не превысили минимальный порог (< оценки «3»)		Средний оценочный балл
			чел.	%			чел.	%	
1	Амурский район	14	0	0,00	3,36	15	0	0,00	3,67
2	Аяно-Майский район	0	-	-	-	0	0	0,00	0,00
3	Бикинский район	0	-	-	-	0	0	0,00	0,00
4	Ванинский район	18	0	0,00	3,11	15	0	0,00	3,47
5	Верхнебуреинский район	0	-	-	-	0	0	0,00	0,00
6	Вяземский район	0	-	-	-	0	0	0,00	0,00
7	Комсомольский район	0	-	-	-	0	0	0,00	0,00
8	Район им. Лазо	1	0	0,00	4,00	1	0	0,00	4,00
9	Нанайский район	0	-	-	-	0	0	0,00	0,00
10	Николаевский район	0	-	-	-	0	0	0,00	0,00
11	Охотский район	0	-	-	-	0	0	0,00	0,00
12	Район им. П.Осипенко	0	-	-	-	0	0	0,00	0,00
13	Советско-Гаванский район	28	0	0,00	3,50	38	0	0,00	3,55
14	Солнечный район	0	-	-	-	0	0	0,00	0,00
15	Тугуро-Чумиканский район	0	-	-	-	0	0	0,00	0,00
16	Ульчский район	1	0	0,00	3,00	0	0	0,00	0,00
17	Хабаровский район	24	0	0,00	3,96	48	0	0,00	3,50
18	г. Комсомольск-на-Амуре	1	0	0,00	4,00	2	0	0,00	4,00
19	г. Хабаровск	19	0	0,00	3,53	13	0	0,00%	3,46
<b>Итого по муниципальным школам</b>		<b>106</b>	<b>0</b>	<b>0,00</b>	<b>3,53</b>	<b>132</b>	<b>0</b>	<b>0,00%</b>	<b>3,54</b>
20	Ведомственные и негосударственные ОО	0	-	-	-	0	0	0,00	0,00
21	Краевой центр образования	-	-	-	-	0	0	0,00	0,00
22	Краевые ОО	84	0	0,00	4,60	33	0	0,00	3,91
<b>Итого по школам</b>		<b>190</b>	<b>0</b>	<b>0,00</b>	<b>4,00</b>	<b>165</b>	<b>0</b>	<b>0,60</b>	<b>3,61</b>

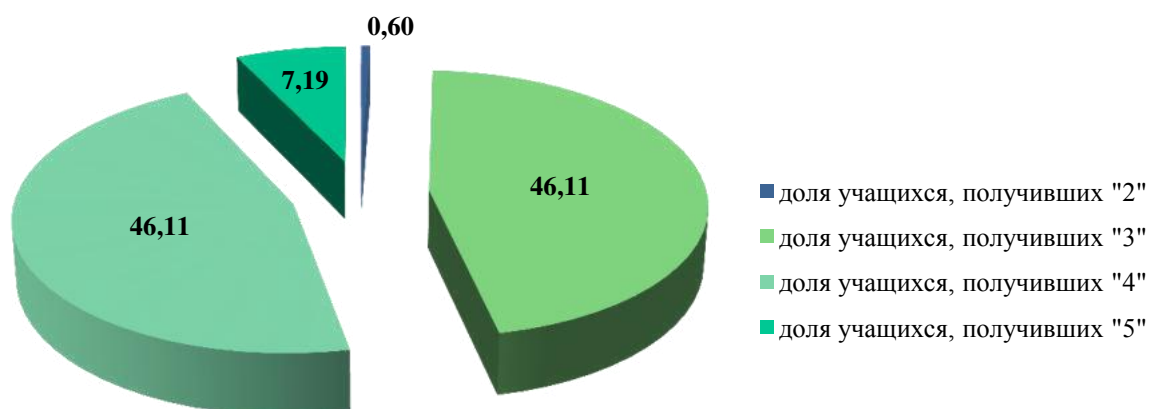
*Результаты ГВЭ по математике*

Район	Всего участников	"2"		"3"		"4"		"5"		Процент качества	Средний оценочный балл
		чел.	%	чел.	%	чел.	%	чел.	%		
Амурский район	15	0	0,00	8	53,33	7	46,67	0	0,00	46,67	3,47
Ванинский район	15	0	0,00	12	80,00	3	20,00	0	0,00	20,00	3,20
Комсомольский район	1	0	0,00	0	0,00	1	100,00	0	0,00	10,00	4,00
Район им. Лазо	1	0	0,00	0	0,00	1	100,00	0	0,00	10,00	4,00
Советско-Гаванский район	38	0	0,00	25	65,79	13	34,21	0	0,00	34,21	3,34
Хабаровский район	48	0	0,00	26	54,17	21	43,75	1	2,08	45,83	3,48
г. Комсомольск-на-Амуре	2	0	0,00	1	50,00	1	50,00	0	0,00	50,00	3,50
г. Хабаровск	14	1	7,14	4	28,57	9	64,29	0	0,00	64,29	3,57
<b>Итого по муниципальным школам</b>	<b>134</b>	<b>1</b>	<b>0,75</b>	<b>76</b>	<b>56,72</b>	<b>56</b>	<b>41,79</b>	<b>1</b>	<b>0,75</b>	<b>42,54</b>	<b>3,43</b>
Краевые ОО	33	0	0,00	1	3,03	21	63,64	11	33,33	96,97	4,30
<b>Итого по школам</b>	<b>167</b>	<b>1</b>	<b>0,60</b>	<b>77</b>	<b>46,11</b>	<b>77</b>	<b>46,11</b>	<b>12</b>	<b>7,19</b>	<b>53,29</b>	<b>3,60</b>

*Математика (ГВЭ). Распределение результатов выпускников  
2018 года по диапазонам оценочных баллов*



*Результаты ГВЭ по математике*



*Результаты ГВЭ по физике*

№ п/п	Наименование района, округа, образовательной организации	2018 г.			Средний оценочный балл
		Всего участников	Набрало 4 балла		
			чел.	%	
1	Район им. Лазо	1	0	0,00	4,00
<b>Итого по муниципальным школам</b>		<b>1</b>	<b>0</b>	<b>0,00</b>	<b>4,00</b>
<b>Итого по школам</b>		<b>1</b>	<b>0</b>	<b>0,00</b>	<b>4,00</b>

**Данные о выпускниках, не получивших аттестат о полном среднем образовании в Хабаровском крае в 2018 году**

№ п/п	Наименование района, округа, организации	Всего выпускников текущего года, выпускников, не прошедших ГИА	Получили неудовлетворительные результаты по двум обязательным предметам		Получили двойку при пересдаче в резервные дни				Не прошли ГИА (не получили аттестат)	
			чел.	Наименование ОО	Русский язык		Математика		чел.	%
					чел.	Наименование ОО	чел.	Наименование ОО		
1	Амурский район	278	0		0		6	МБОУ СОШ № 2 г. Амурска – 1 чел., МБОУ СОШ № 6 г. Амурска – 4 чел., МБОУ СОШ № 3 п. Эльбан – 1 чел.	6	2,16
2	Аяно-Майский район	15	0		0		0		0	0,00
3	Бикинский район	119	0		0		0		0	0,00
4	Ванинский район	211	1	МБОУ СОШ с. п. «Поселок Токи»	0		4	МБОУ СОШ № 4 г.п. «Рабочий поселок Ванино» - 1 чел., МБОУ СОШ с. п. «Поселок Токи» - 1 чел., МБОУ СОШ г.п. «Рабочий поселок Октябрьский» (вечерние классы) – 2 чел.	5	2,37
5	Верхнебуреинский район	170	0		0		0		0	0,00
6	Вяземский район	86	0		0		0		0	0,00
7	Комсомольский район	87	0		0		0		0	0,00
8	Район им. Лазо	141	0		0		2	МБОУ СОШ № 1 р.п. Переяславка – 1 чел., МБОУ СОШ № 3 р.п. Хор – 1 чел.	0	0,00
9	Нанайский район	64	0		0		0		0	0,00

№ п/п	Наименование района, округа, организации	Всего выпускников текущего года, выпускников, не прошедших ГИА	Получили неудовлетворительные результаты по двум обязательным предметам		Получили двойку при пересдаче в резервные дни				Не прошли ГИА (не получили аттестат)	
			чел.	Наименование ОО	Русский язык		Математика		чел.	%
					чел.	Наименование ОО	чел.	Наименование ОО		
10	Николаевский район	115	0		0		1	МБОУ СОШ № 5 г. Николаевска-на-Амуре (вечерние классы)	1	0,87
11	Охотский район	53	1	МКОУ СОШ № 1 г.п. «Рабочий поселок Охотск»	1	МКОУ СОШ № 1 г.п. «Рабочий поселок Охотск»	0		2	3,77
12	Район им. Полины Осипенко	10	0		0		0		0	0,00
13	Советско-Гаванский район	208	0		0		0		0	0,00
14	Солнечный район	186	0		1	МБОУ СОШ п. Горин (заочные классы)	0		1	0,54
15	Тугуро-Чумиканский район	9	1	МКОУ СОШ с. Чумикан	0		0		1	11,11
16	Ульчский район	64	0		0		0		0	0,00
17	Хабаровский район	281	0		0		2	МБОУ СОШ с. Казакевичево – 1 чел., МКВ(С)ОУ В(С)ОШ с. Тополево – 1 чел.	2	0,71
18	г. Комсомольск-на- Амуре	1000	1	МОУ СОШ № 15	0		0		1	0,10
19	г. Хабаровск	2447	0		1	МБОУ СОШ № 56 (вечерние классы)	0		1	0,04
20	Ведомственные и негосударственные ОО	129	0		0		0		0	0,00
21	Краевые ОО	80	0		0		0		0	0,00
<b>Итого по ОО</b>		<b>5753</b>	<b>4</b>	<b>Из дневных – 4 чел. Из вечерних – 0 чел.</b>	<b>3</b>	<b>Из дневных – 1 чел. Из вечерних – 2 чел.</b>	<b>15</b>	<b>Из дневных – 10 чел. Из вечерних – 5 чел.</b>	<b>22</b>	<b>0,38</b>



№ п/п	Наименование района, округа, организации	Всего выпускников текущего года, выпускников, не прошедших ГИА	Получили неудовлетворительные результаты по двум обязательным предметам		Получили двойку при пересдаче в резервные дни				Не прошли ГИА (не получили аттестат)	
			чел.	Наименование ОО	Русский язык		Математика		чел.	%
					чел.	Наименование ОО	чел.	Наименование ОО		
	В 2017 году	5400	7	Из дневных – 1 чел. Из вечерних – 6 чел.	3	Из дневных – 1 чел. Из вечерних – 2 чел.	25	Из дневных – 13 чел. Из вечерних – 12 чел.	38	0,70
	В 2016 году	5674	25	Из дневных – 4 чел. Из вечерних – 21 чел.	4	Из дневных – 2 чел. Из вечерних – 2 чел.	8	Из дневных – 6 чел. Из вечерних – 2 чел.	37	0,65
	В 2015 году	5569	6	Из дневных – 2 чел. вечерних – 4 чел.	3	Из дневных – 0 чел. вечерних – 3 чел.	8	Из дневных – 4 чел. вечерних – 4 чел.	17	0,31
	В 2014 году	5906	8	Из дневных – 2 чел. вечерних – 6 чел.	0		10	Из дневных – 4 чел. вечерних – 6 чел.	18	0,3
	В 2013 году:	6534	22	Из дневных – 17 чел. вечерних – 5 чел.	2	Из дневных – 1 чел. вечерних – 1 чел.	119	Из дневных – 100 чел. вечерних – 19 чел.	143	2,2
	В 2012 году:	7592	58	Из дневных – 50 чел. вечерних – 8 чел.	5	Из дневных – 5 чел. вечерних – 0 чел.	101	Из дневных – 95 чел. вечерних – 6 чел.	164	2,2
	В 2011 году:	6299	57	Из дневных – 39 чел., вечерних – 18 чел.	10	Из дневных – 9 чел. вечерних – 1 чел.	69	Из дневных – 59 чел. вечерних – 10 чел.	136	2,2
	В 2010 году:	7041	66	Из дневных – 36 чел., вечерних – 30 чел.	24	Из дневных – 9 чел. вечерних – 15 чел.	49	Из дневных – 5 чел. вечерних – 0 чел.	139	2,0

**Данные об участниках государственной итоговой аттестации в Хабаровском крае в 2018 году**

<b>№ п/п</b>	<b>Наименование района, округа, организации</b>	<b>Всего участников ГИА (из них не прошедших ГИА в прошлые годы)</b>	<b>Участников ГИА в форме ЕГЭ (из них не прошедших ГИА в прошлые годы), чел.</b>	<b>Участников ГИА в форме ГВЭ, чел.</b>	<b>Участников ГИА в совмещенной форме (ЕГЭ, ГВЭ)</b>
1	Амурский район	278	263	15	0
2	Аяно-Майский район	15	15	0	0
3	Бикинский район	119 (1)	119 (1)	0	0
4	Ванинский район	211 (1)	196 (1)	15	0
5	Верхнебуреинский	170	170	0	0
6	Вяземский район	86	86	0	0
7	Комсомольский район	87	86	0	1
8	Район им. Лазо	141 (1)	140 (1)	1	0
9	Нанайский район	64	64	0	0
10	Николаевский район	115	115	0	0
11	Охотский район	53	53	0	0
12	Район им. Полины Осипенко	10	10	0	0
13	Советско-Гаванский район	208	170	38	0
14	Солнечный район	186 (2)	186 (2)	0	0
15	Тугуро-Чумиканский район	9	9	0	0
16	Ульчский район	64	64	0	0
17	Хабаровский район	281	233	48	0
18	г. Комсомольск-на-Амуре	1000	998	2	0
19	г. Хабаровск	2447	2433	13	1
20	Ведомственные и негосударственные ОО	129	129	0	0
21	Краевой центр образования	45	45	0	0
22	Краевые ОО	35	2	33	0
<b>Итого по краю</b>		<b>5753 (5)</b>	<b>5586 (5)</b>	<b>165</b>	<b>2</b>