

Код ОО	Наименование ОО	Количество участников	Средний тестовый балл	Средний оценочный балл	«2»		«3»		«4»		«5»	
					чел.	%	чел.	%	чел.	%	чел.	%
137019	МОУ СОШ № 24	12	23,83	3,42	0	0,00	7	58,33	5	41,67	0	0,00
137022	МОУ СОШ № 27	18	24,78	3,50	0	0,00	9	50,00	9	50,00	0	0,00
137025	МОУ СОШ № 30	11	25,36	3,64	0	0,00	6	54,55	3	27,27	2	18,18
137026	МОУ СОШ № 31	32	25,22	3,50	0	0,00	17	53,13	14	43,75	1	3,13
137027	МОУ СОШ № 32	19	26,89	3,68	0	0,00	6	31,58	13	68,42	0	0,00
137028	МОУ Лицей № 33	1	24,00	3,00	0	0,00	1	100,00	0	0,00	0	0,00
137029	МОУ СОШ № 34	39	23,23	3,38	0	0,00	25	64,10	13	33,33	1	2,56
137030	МОУ СОШ № 35	36	23,08	3,39	0	0,00	23	63,89	12	33,33	1	2,78
137031	МОУ СОШ № 36	20	19,90	3,05	0	0,00	19	95,00	1	5,00	0	0,00
137032	МОУ СОШ № 37	10	26,60	3,50	0	0,00	6	60,00	3	30,00	1	10,00
137033	МОУ СОШ № 38	6	23,17	3,33	0	0,00	4	66,67	2	33,33	0	0,00
137035	МОУ СОШ № 42	4	25,50	3,50	0	0,00	2	50,00	2	50,00	0	0,00
137036	МОУ гимназия № 45	12	24,75	3,33	0	0,00	8	66,67	4	33,33	0	0,00
137037	МОУ СОШ № 50	8	24,63	3,50	0	0,00	4	50,00	4	50,00	0	0,00
137038	МОУ СОШ № 51	12	22,00	3,17	0	0,00	10	83,33	2	16,67	0	0,00
137039	МОУ СОШ № 53	7	22,29	3,29	0	0,00	5	71,43	2	28,57	0	0,00
137041	МБОУ лицей № 1	2	29,00	4,00	0	0,00	1	50,00	0	0,00	1	50,00
<b>Итого по городскому округу</b>		<b>460</b>	<b>23,93</b>	<b>3,40</b>	<b>0</b>	<b>0,00</b>	<b>289</b>	<b>62,83</b>	<b>157</b>	<b>34,13</b>	<b>14</b>	<b>3,04</b>
<b>Городской округ «Город Хабаровск»</b>												
138001	МБОУ Математический лицей	2	26,00	3,50	0	0,00	1	50,00	1	50,00	0	0,00
138002	МАОУ Многопрофильный лицей	2	36,50	4,50	0	0,00	0	0,00	1	50,00	1	50,00
138003	МАОУ «Военно-москвой лицей»	8	19,75	3,00	0	0,00	8	100,00	0	0,00	0	0,00
138004	МАОУ «Политехнический лицей»	16	23,75	3,44	0	0,00	11	68,75	3	18,75	2	12,50
138005	МБОУ лицей «РИТМ»	6	29,33	4,00	0	0,00	1	16,67	4	66,67	1	16,67
138006	МАОУ «ЛИТ»	4	33,00	4,25	0	0,00	0	0,00	3	75,00	1	25,00
138007	МАОУ «Лицей «Ступени»	15	33,33	4,13	0	0,00	1	6,67	11	73,33	3	20,00
138008	МБОУ лицей «Вектор»	28	21,96	3,29	0	0,00	20	71,43	8	28,57	0	0,00
138009	МАОУ Экономическая гимназия	6	27,00	3,67	0	0,00	2	33,33	4	66,67	0	0,00
138010	МБОУ гимназия № 1	12	25,83	3,58	0	0,00	7	58,33	3	25,00	2	16,67
138011	МБОУ гимназия № 3	37	25,70	3,59	0	0,00	17	45,95	18	48,65	2	5,41
138012	МАОУ гимназия № 4	3	28,33	3,67	0	0,00	2	66,67	0	0,00	1	33,33
138013	МБОУ гимназия № 5	1	41,00	5,00	0	0,00	0	0,00	0	0,00	1	100,00
138014	МАОУ гимназия № 6	3	33,67	4,33	0	0,00	1	33,33	0	0,00	2	66,67
138015	МБОУ гимназия № 7	5	27,60	3,80	0	0,00	2	40,00	2	40,00	1	20,00

Код ОО	Наименование ОО	Количество участников	Средний тестовый балл	Средний оценочный балл	«2»		«3»		«4»		«5»	
					чел.	%	чел.	%	чел.	%	чел.	%
138016	МБОУ гимназия № 8	17	25,35	3,53	0	0,00	9	52,94	7	41,18	1	5,88
138017	МБОУ СОШ № 1	16	26,19	3,69	0	0,00	6	37,50	9	56,25	1	6,25
138018	МАОУ «Лицей «Звездный»	5	25,80	3,40	0	0,00	3	60,00	2	40,00	0	0,00
138019	МБОУ СОШ № 6	10	24,20	3,20	0	0,00	8	80,00	2	20,00	0	0,00
138020	МБОУ «СШ «Успех»	7	23,14	3,29	0	0,00	5	71,43	2	28,57	0	0,00
138021	МБОУ СОШ № 9	4	21,75	3,25	0	0,00	3	75,00	1	25,00	0	0,00
138022	МАОУ «СШ № 10»	5	20,60	3,20	1	20,00	3	60,00	0	0,00	1	20,00
138023	МБОУ СОШ с УИОП № 11	21	27,71	3,71	0	0,00	8	38,10	11	52,38	2	9,52
138024	МБОУ СОШ № 12	12	29,00	3,83	0	0,00	3	25,00	8	66,67	1	8,33
138025	МБОУ СОШ № 13	9	23,00	3,33	0	0,00	7	77,78	1	11,11	1	11,11
138027	МБОУ СОШ № 16	23	20,22	3,13	0	0,00	20	86,96	3	13,04	0	0,00
138029	МБОУ СОШ № 19	13	30,08	3,85	0	0,00	4	30,77	7	53,85	2	15,38
138031	МБОУ СОШ № 24 им. Д. Желудкова	3	27,33	3,67	0	0,00	1	33,33	2	66,67	0	0,00
138032	МБОУ СОШ № 26	1	16,00	3,00	0	0,00	1	100,00	0	0,00	0	0,00
138033	МАОУ СШ № 27	2	24,00	3,00	0	0,00	2	100,00	0	0,00	0	0,00
138034	МБОУ СОШ № 29	8	22,13	3,25	0	0,00	6	75,00	2	25,00	0	0,00
138035	МБОУ СОШ № 30	20	30,40	3,95	0	0,00	4	20,00	13	65,00	3	15,00
138036	МБОУ СОШ № 32	17	28,82	3,76	0	0,00	5	29,41	11	64,71	1	5,88
138037	МАОУ «СШ № 33»	15	21,67	3,20	0	0,00	12	80,00	3	20,00	0	0,00
138039	МАОУ «СШ № 35»	3	29,00	3,67	0	0,00	1	33,33	2	66,67	0	0,00
138041	МАОУ «Академический лицей»	10	24,00	3,60	0	0,00	4	40,00	6	60,00	0	0,00
138042	МБОУ СОШ № 38	31	22,00	3,19	0	0,00	25	80,65	6	19,35	0	0,00
138043	МБОУ СОШ № 39	6	29,00	3,83	0	0,00	1	16,67	5	83,33	0	0,00
138044	МАОУ «СШ № 40» им. Г. К. Жукова	3	18,33	3,33	0	0,00	2	66,67	1	33,33	0	0,00
138046	МБОУ СОШ № 43	3	33,33	4,33	0	0,00	0	0,00	2	66,67	1	33,33
138047	МБОУ СОШ № 44	19	26,42	3,63	0	0,00	9	47,37	8	42,11	2	10,53
138049	МБОУ СОШ № 46	14	15,07	2,86	2	14,29	12	85,71	0	0,00	0	0,00
138050	МБОУ СОШ № 47 им. В.А.Тамгина	39	26,85	3,64	0	0,00	16	41,03	21	53,85	2	5,13
138051	МБОУ «СШ № 49 имени героев-даманцев»	32	26,78	3,66	1	3,13	12	37,50	16	50,00	3	9,38
138052	МБОУ СОШ № 51	9	16,00	3,11	0	0,00	8	88,89	1	11,11	0	0,00
138053	МБОУ СОШ № 52	5	22,80	3,40	0	0,00	3	60,00	2	40,00	0	0,00
138058	МБОУ СОШ № 58	8	23,50	3,25	0	0,00	6	75,00	2	25,00	0	0,00
138061	МБОУ СОШ № 62	12	23,92	3,42	0	0,00	7	58,33	5	41,67	0	0,00
138062	МБОУ СОШ № 63	13	26,08	3,62	0	0,00	6	46,15	6	46,15	1	7,69

Код ОО	Наименование ОО	Количество участников	Средний тестовый балл	Средний оценочный балл	«2»		«3»		«4»		«5»	
					чел.	%	чел.	%	чел.	%	чел.	%
138063	МАОУ «СШ № 3»	3	22,00	3,00	0	0,00	3	100,00	0	0,00	0	0,00
138064	МБОУ СОШ № 66	16	19,19	3,13	0	0,00	14	87,50	2	12,50	0	0,00
138065	МБОУ СОШ № 67	13	27,15	3,69	0	0,00	4	30,77	9	69,23	0	0,00
138066	МБОУ СОШ № 68	11	25,91	3,64	0	0,00	4	36,36	7	63,64	0	0,00
138067	МБОУ СОШ № 70	2	16,50	3,00	0	0,00	2	100,00	0	0,00	0	0,00
138068	МБОУ СОШ № 72	2	31,50	4,00	0	0,00	0	0,00	2	100,00	0	0,00
138071	МБОУ СОШ № 76	19	18,89	3,11	1	5,26	15	78,95	3	15,79	0	0,00
138072	МАОУ СОШ № 77	10	23,90	3,30	0	0,00	7	70,00	3	30,00	0	0,00
138073	МБОУ СОШ № 15	26	24,27	3,38	0	0,00	17	65,38	8	30,77	1	3,85
138074	МБОУ СОШ с УИОП № 80	18	29,11	3,94	0	0,00	5	27,78	9	50,00	4	22,22
138075	МБОУ «СШ № 83»	14	22,43	3,36	0	0,00	9	64,29	5	35,71	0	0,00
138077	МБОУ СОШ № 85	10	27,50	3,60	0	0,00	4	40,00	6	60,00	0	0,00
138078	МБОУ СОШ № 87	1	27,00	4,00	0	0,00	0	0,00	1	100,00	0	0,00
138079	МБОУ СОШ № 1 п. Берёзовка	27	23,96	3,37	0	0,00	17	62,96	10	37,04	0	0,00
138080	МБОУ СОШ № 2 п. Берёзовка	11	22,91	3,18	0	0,00	9	81,82	2	18,18	0	0,00
738042	Вечерние классы СОШ № 38	4	20,50	3,00	0	0,00	4	100,00	0	0,00	0	0,00
738056	Вечерние классы СОШ № 56	3	22,33	3,33	0	0,00	2	66,67	1	33,33	0	0,00
<b>Итого по городскому округу</b>		<b>753</b>	<b>24,88</b>	<b>3,50</b>	<b>5</b>	<b>0,66</b>	<b>411</b>	<b>54,58</b>	<b>293</b>	<b>38,91</b>	<b>44</b>	<b>5,84</b>
<b>Ведомственные и негосударственные образовательные организации</b>												
326011	ФГКОУ СОШ № 140	4	25,25	3,50	0	0,00	2	50,00	2	50,00	0	0,00
336012	ФГКОУ СОШ № 162	1	41,00	5,00	0	0,00	0	0,00	0	0,00	1	100,00
437001	Школа-интернат № 30 ОАО «РЖД»	2	28,50	4,00	0	0,00	0	0,00	2	100,00	0	0,00
437002	НОУ СОШ «Семья и школа»	6	21,83	3,17	0	0,00	5	83,33	1	16,67	0	0,00
438005	ЧОУ СОШ «Алые паруса»	6	27,33	3,67	0	0,00	2	33,33	4	66,67	0	0,00
438006	ЧОУ СШ «Азимут»	7	25,14	3,43	0	0,00	4	57,14	3	42,86	0	0,00
438007	ЧОУ «ШКОЛА «ТАЛАНТ»	5	27,60	3,60	0	0,00	2	40,00	3	60,00	0	0,00
438008	ЧОУ «Ор авнер»	1	28,00	4,00	0	0,00	0	0,00	1	100,00	0	0,00
<b>Итого по ОО</b>		<b>32</b>	<b>26,13</b>	<b>3,56</b>	<b>0</b>	<b>0,00</b>	<b>15</b>	<b>46,88</b>	<b>16</b>	<b>50,00</b>	<b>1</b>	<b>3,13</b>
<b>Краевые образовательные организации</b>												
900007	КГАОУ «КЦО»	20	35,30	4,40	0	0,00	0	0,00	12	60,00	8	40,00
<b>Итого по ОО</b>		<b>20</b>	<b>35,30</b>	<b>4,40</b>	<b>0</b>	<b>0,00</b>	<b>0</b>	<b>0,00</b>	<b>12</b>	<b>60,00</b>	<b>8</b>	<b>40,00</b>
<b>ИТОГО ПО КРАЮ</b>		<b>2565</b>	<b>23,51</b>	<b>3,38</b>	<b>8</b>	<b>0,31</b>	<b>1659</b>	<b>64,68</b>	<b>802</b>	<b>31,27</b>	<b>96</b>	<b>3,74</b>

## 2.7. Основные результаты ГИА 2019 года по истории (с XX веком) в форме ОГЭ

Таблица 2.7.1. Сравнение показателей ГИА по истории (с XX веком) в 2018-2019 гг.

Наименование района, округа, организации	2018 год					2019 год				
	Количество участников	«2» (%)	% качества	Средний оценочный балл	Средний тестовый балл	Количество участников	«2» (%)	% качества	Средний оценочный балл	Средний тестовый балл
Амурский район	5	0,00	60,00	3,80	27,20	12	0,00	33,33	3,33	21,83
Бикинский район	22	0,00	27,27	3,32	22,55	1	0,00	100,00	4,00	24,00
Ванинский район	8	12,50	37,50	3,25	20,50	1	100,00	0,00	2,00	6,00
Верхнебуреинский район	12	0,00	58,33	3,67	25,17	8	0,00	12,50	3,13	18,50
Вяземский район	20	0,00	35,00	3,35	21,85	5	0,00	20,00	3,20	18,20
Комсомольский район	22	0,00	27,27	3,32	20,86	5	0,00	80,00	4,00	30,40
Район им. Лазо	34	0,00	50,00	3,56	23,26	16	0,00	25,00	3,31	20,38
Нанайский район	10	0,00	40,00	3,40	21,50	6	0,00	16,67	3,17	21,50
Николаевский район	42	0,00	30,95	3,33	21,14	1	0,00	100,00	4,00	25,00
Охотский район	11	0,00	18,18	3,27	18,27	2	0,00	100,00	4,00	29,50
Район им. П.Осипенко	3	0,00	0,00	3,00	20,33	0	-	-	-	-
Советско-Гаванский район	15	0,00	60,00	3,67	24,20	7	0,00	71,43	3,71	24,86
Солнечный район	34	0,00	26,47	3,26	20,74	12	0,00	50,00	3,58	24,42
Тугуро-Чумиканский район	2	0,00	0,00	3,00	18,50	0	-	-	-	-
Ульчский район	18	0,00	22,22	3,22	19,44	8	0,00	37,50	3,38	23,38
Хабаровский район	29	0,00	44,83	3,62	24,52	20	0,00	35,00	3,35	21,15
г. Комсомольск-на-Амуре	207	0,00	36,23	3,44	22,71	133	0,00	38,35	3,49	22,58
г. Хабаровск	283	0,35	41,70	3,49	22,72	93	0,00	32,26	3,43	22,00
Ведомственные и негосударственные ОО	3	0,00	66,67	4,33	33,33	3	0,00	33,33	3,33	22,67
Краевой центр образования	7	0,00	71,43	3,86	26,14	0	-	-	-	-
<b>Итого по краю</b>	<b>787</b>	<b>0,25</b>	<b>38,50</b>	<b>3,45</b>	<b>22,53</b>	<b>333</b>	<b>0,30</b>	<b>36,64</b>	<b>3,44</b>	<b>22,27</b>

Таблица 2.7.2. Результаты ГИА. История (с XX веком) (2019 г.)

№ п/п	Наименование района, округа, организации	Всего участников	«2»		«3»		«4»		«5»		Процент качества	Средний тестовый балл	Средний оценочный балл
			чел.	%	чел.	%	чел.	%	чел.	%			
1	Амурский район	12	0	0,00	8	66,67	4	33,33	0	0,00	33,33	21,83	3,33
2	Бикинский район	1	0	0,00	0	0,00	1	100,00	0	0,00	100,00	24,00	4,00
3	Ванинский район	1	1	100,00	0	0,00	0	0,00	0	0,00	0,00	6,00	2,00
4	Верхнебуреинский район	8	0	0,00	7	87,50	1	12,50	0	0,00	12,50	18,50	3,13
5	Вяземский район	5	0	0,00	4	80,00	1	20,00	0	0,00	20,00	18,20	3,20
6	Комсомольский район	5	0	0,00	1	20,00	3	60,00	1	20,00	80,00	30,40	4,00
7	Район им. Лазо	16	0	0,00	12	75,00	3	18,75	1	6,25	25,00	20,38	3,31
8	Нанайский район	6	0	0,00	5	83,33	1	16,67	0	0,00	16,67	21,50	3,17
9	Николаевский район	1	0	0,00	0	0,00	1	100,00	0	0,00	100,00	25,00	4,00
10	Охотский район	2	0	0,00	0	0,00	2	100,00	0	0,00	100,00	29,50	4,00
11	Советско-Гаванский район	7	0	0,00	2	28,57	5	71,43	0	0,00	71,43	24,86	3,71
12	Солнечный район	12	0	0,00	6	50,00	5	41,67	1	8,33	50,00	24,42	3,58
13	Ульчский район	8	0	0,00	5	62,50	3	37,50	0	0,00	37,50	23,38	3,38
14	Хабаровский район	20	0	0,00	13	65,00	7	35,00	0	0,00	35,00	21,15	3,35
15	г. Комсомольск-на-Амуре	133	0	0,00	82	61,65	37	27,82	14	10,53	38,35	22,58	3,49
16	г. Хабаровск	93	0	0,00	63	67,74	20	21,51	10	10,75	32,26	22,00	3,43
17	Ведомственные и негосударственные ОО	3	0	0,00	2	66,67	1	33,33	0	0,00	33,33	22,67	3,33
<b>Итого по краю</b>		<b>333</b>	<b>1</b>	<b>0,30</b>	<b>210</b>	<b>63,06</b>	<b>95</b>	<b>28,53</b>	<b>27</b>	<b>8,11</b>	<b>36,64</b>	<b>22,27</b>	<b>3,44</b>

Диаграмма 2.7.1. Средний тестовый балл по истории (с XX веком) в 2019 г.

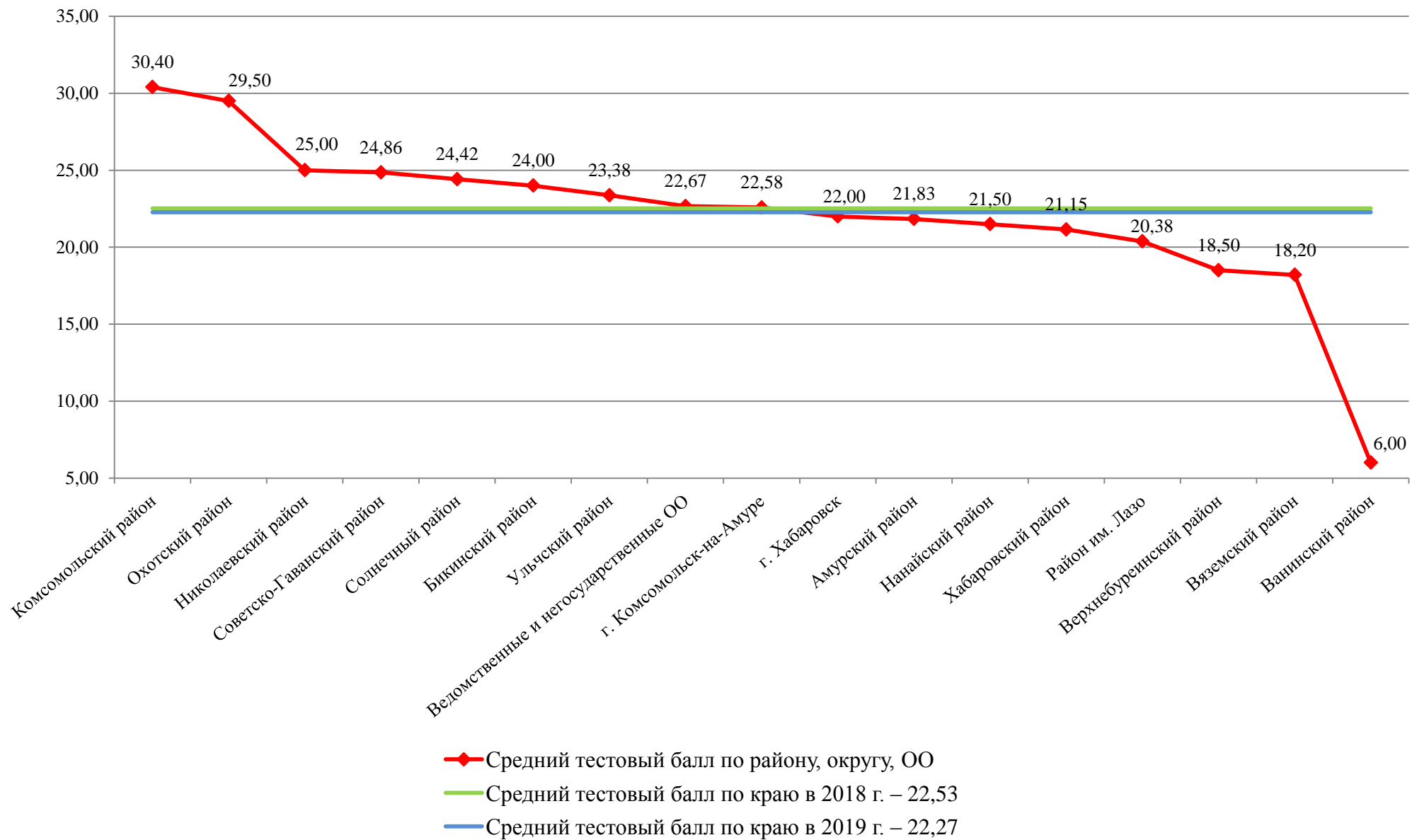


Диаграмма 2.7.2. Результаты экзамена по истории (с XX веком) (2019 г.)

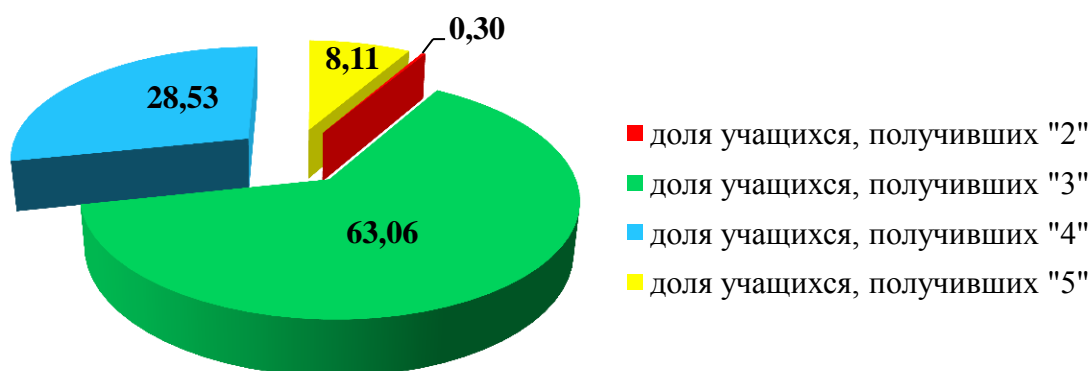


Таблица 2.7.3. Образовательные организации, в которых учащиеся получили максимальный балл (44 б.) по истории (с XX веком)

Наименование района, округа, организации	Код ОО	Наименование ОО	Количество участников в ОО	Количество участников, набравших макс. балл (44 б.)	% от числа участников
г. Комсомольск-на-Амуре	137041	МБОУ лицей № 1	1	1	100,00
<b>Итого по краю</b>			<b>333</b>	<b>1</b>	<b>0,30</b>

Диаграмма 2.7.3. История (с XXвеком). Распределение участников 2019 года по диапазонам оценочных баллов

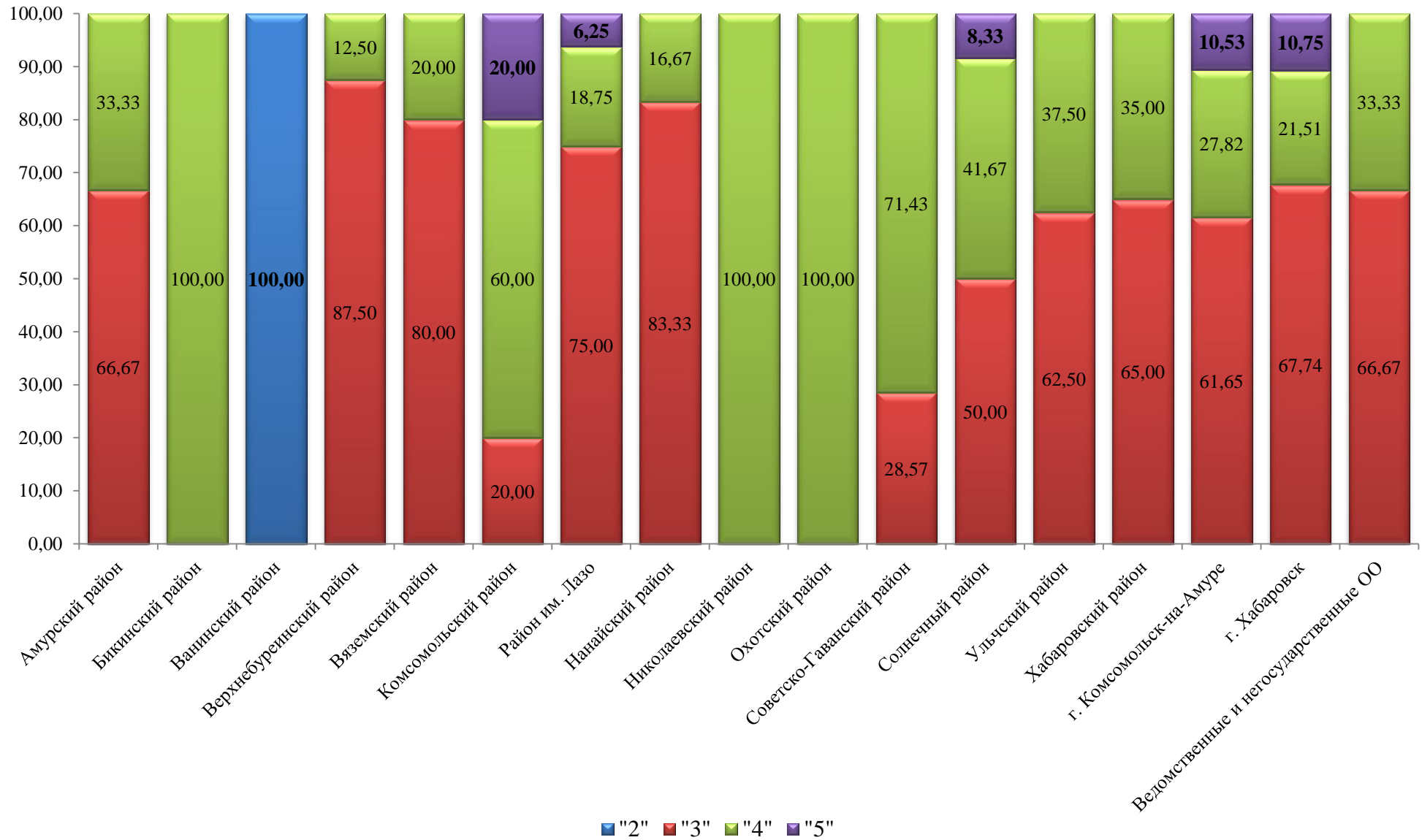




Таблица 2.7.4. Статистика выполнения заданий по истории (с XX веком) (2019 г.)

С кратким ответом

Количество участников	1		2		3		4		5		6		7		8		9		10	
	чел.	%	чел.	%	чел.	%	чел.	%	чел.	%	чел.	%	чел.	%	чел.	%	чел.	%	чел.	%
Выполнили верно	227	68,17	246	73,87	224	67,27	262	78,68	260	78,08	241	72,37	210	63,06	250	75,08	248	74,47	197	59,16
Выполнили неверно или не приступили	106	31,83	87	26,13	109	32,73	71	21,32	73	21,92	92	27,63	123	36,94	83	24,92	85	25,53	136	40,84

Количество участников	11		12		13		14		15		16		17		18		19		20	
	чел.	%	чел.	%	чел.	%	чел.	%	чел.	%	чел.	%	чел.	%	чел.	%	чел.	%	чел.	%
Выполнили верно	237	71,17	203	60,96	195	58,56	202	60,66	216	64,86	188	56,46	225	67,57	164	49,25	179	53,75	150	45,05
Выполнили неверно или не приступили	96	28,83	130	39,04	138	41,44	131	39,34	117	35,14	145	43,54	108	32,43	169	50,75	154	46,25	183	54,95

Количество участников	21		22		23		24		25		26		27		28		29		30	
	чел.	%	чел.	%	чел.	%	чел.	%	чел.	%	чел.	%	чел.	%	чел.	%	чел.	%	чел.	%
Выполнили верно	179	53,75	190	57,06	93	27,93	86	25,83	110	33,03	222	66,67	124	37,24	115	34,53	143	42,94	135	40,54
Выполнили частично верно	-	-	-	-	-	-	57	17,12	-	-	69	20,72	-	-	-	-	-	-	-	-
Выполнили неверно или не приступили	154	46,25	143	42,94	240	72,07	190	57,06	223	66,97	42	12,61	209	62,76	218	65,47	190	57,06	198	59,46

С развернутым ответом

Количество участников	31		32		33		34		35	
	чел.	%	чел.	%	чел.	%	чел.	%	чел.	%
Выполнили верно	98	29,43	120	36,04	63	18,92	57	17,12	17	5,11
Выполнили частично верно	81	24,32	43	12,91	91	27,33	68	20,42	96	28,83
Выполнили неверно или не приступили	154	46,25	170	51,05	179	53,75	208	62,46	220	66,07

Таблица 2.7.5. Результаты ГИА по истории (с XX веком) в образовательных организациях

Код ОО	Наименование ОО	Количество участников	Средний тестовый балл	Средний оценочный балл	«2»		«3»		«4»		«5»	
					чел.	%	чел.	%	чел.	%	чел.	%
<b>Амурский муниципальный район</b>												
120002	МБОУ СОШ № 2 г. Амуурска	2	28,00	4,00	0	0,00	0	0,00	2	100,00	0	0,00
120003	МБОУ СОШ № 3 г. Амуурска	5	21,80	3,20	0	0,00	4	80,00	1	20,00	0	0,00
120011	МБОУ СОШ № 3 п. Эльбан	1	13,00	3,00	0	0,00	1	100,00	0	0,00	0	0,00
220012	МБОУ СОШ п. Литовко	1	21,00	3,00	0	0,00	1	100,00	0	0,00	0	0,00
220013	МБОУ СОШ с. Вознесенское	3	21,00	3,33	0	0,00	2	66,67	1	33,33	0	0,00
<i>Итого по району</i>		<b>12</b>	<b>21,83</b>	<b>3,33</b>	<b>0</b>	<b>0,00</b>	<b>8</b>	<b>66,67</b>	<b>4</b>	<b>33,33</b>	<b>0</b>	<b>0,00</b>
<b>Бикинский муниципальный район</b>												
122003	МБОУ ООШ № 5 г. Бикина	1	24,00	4,00	0	0,00	0	0,00	1	100,00	0	0,00
<i>Итого по району</i>		<b>1</b>	<b>24,00</b>	<b>4,00</b>	<b>0</b>	<b>0,00</b>	<b>0</b>	<b>0,00</b>	<b>1</b>	<b>100,00</b>	<b>0</b>	<b>0,00</b>
<b>Ванинский муниципальный район</b>												
123006	МБОУ СОШ п. Октябрьский	1	6,00	2,00	1	100,00	0	0,00	0	0,00	0	0,00
<i>Итого по району</i>		<b>1</b>	<b>6,00</b>	<b>2,00</b>	<b>1</b>	<b>100,00</b>	<b>0</b>	<b>0,00</b>	<b>0</b>	<b>0,00</b>	<b>0</b>	<b>0,00</b>
<b>Верхнебуреинский муниципальный район</b>												
124001	МБОУ СОШ № 2 р.п. Чегдомын	1	14,00	3,00	0	0,00	1	100,00	0	0,00	0	0,00
124004	МБОУ СОШ № 6 р.п. Чегдомын	3	19,33	3,00	0	0,00	3	100,00	0	0,00	0	0,00
124010	МБОУ СОШ № 11	2	18,50	3,00	0	0,00	2	100,00	0	0,00	0	0,00
224015	МБОУ СОШ № 22 п. Этыркэн	2	19,50	3,50	0	0,00	1	50,00	1	50,00	0	0,00
<i>Итого по району</i>		<b>8</b>	<b>18,50</b>	<b>3,13</b>	<b>0</b>	<b>0,00</b>	<b>7</b>	<b>87,50</b>	<b>1</b>	<b>12,50</b>	<b>0</b>	<b>0,00</b>
<b>Вяземский муниципальный район</b>												
225007	МБОУ СОШ с. Шереметьево	1	15,00	3,00	0	0,00	1	100,00	0	0,00	0	0,00
225009	МБОУ СОШ с. Аван	1	29,00	4,00	0	0,00	0	0,00	1	100,00	0	0,00
225015	МБОУ ООШ с. Капитоновка	3	15,67	3,00	0	0,00	3	100,00	0	0,00	0	0,00
<i>Итого по району</i>		<b>5</b>	<b>18,20</b>	<b>3,20</b>	<b>0</b>	<b>0,00</b>	<b>4</b>	<b>80,00</b>	<b>1</b>	<b>20,00</b>	<b>0</b>	<b>0,00</b>
<b>Комсомольский муниципальный район</b>												
226008	МБОУ СОШ с.п. «Поселок Молодежный»	1	21,00	3,00	0	0,00	1	100,00	0	0,00	0	0,00
226009	МБОУ СОШ № 1 с.п. «Село Хурба»	3	30,33	4,00	0	0,00	0	0,00	3	100,00	0	0,00
226014	МБОУ СОШ № 2 с.п. «Село Пивань»	1	40,00	5,00	0	0,00	0	0,00	0	0,00	1	100,00
<i>Итого по району</i>		<b>5</b>	<b>30,40</b>	<b>4,00</b>	<b>0</b>	<b>0,00</b>	<b>1</b>	<b>20,00</b>	<b>3</b>	<b>60,00</b>	<b>1</b>	<b>20,00</b>
<b>Муниципальный район имени Лазо</b>												
127004	МБОУ ООШ № 2 р.п. Хор	5	15,00	3,00	0	0,00	5	100,00	0	0,00	0	0,00

Код ОО	Наименование ОО	Количество участников	Средний тестовый балл	Средний оценочный балл	«2»		«3»		«4»		«5»	
					чел.	%	чел.	%	чел.	%	чел.	%
127006	МБОУ СОШ р.п. Мухен	2	30,50	4,50	0	0,00	0	0,00	1	50,00	1	50,00
227007	МБОУ СОШ с. Георгиевка	4	20,25	3,00	0	0,00	4	100,00	0	0,00	0	0,00
227010	МБОУ СОШ с. Бичевая	2	24,50	3,50	0	0,00	1	50,00	1	50,00	0	0,00
227019	МБОУ СОШ п. Дурмин	1	25,00	4,00	0	0,00	0	0,00	1	100,00	0	0,00
227020	МБОУ СОШ п. Сукпай	1	20,00	3,00	0	0,00	1	100,00	0	0,00	0	0,00
227022	МБОУ СОШ п. Сита	1	15,00	3,00	0	0,00	1	100,00	0	0,00	0	0,00
<b>Итого по району</b>		<b>16</b>	<b>20,38</b>	<b>3,31</b>	<b>0</b>	<b>0,00</b>	<b>12</b>	<b>75,00</b>	<b>3</b>	<b>18,75</b>	<b>1</b>	<b>6,25</b>
<b>Нанайский муниципальный район</b>												
228004	МБОУ СОШ с. Лидога	2	27,00	3,50	0	0,00	1	50,00	1	50,00	0	0,00
228006	МБОУ СОШ с. Маяк	2	18,50	3,00	0	0,00	2	100,00	0	0,00	0	0,00
228009	МБОУ СОШ с. Найхин	2	19,00	3,00	0	0,00	2	100,00	0	0,00	0	0,00
<b>Итого по району</b>		<b>6</b>	<b>21,50</b>	<b>3,17</b>	<b>0</b>	<b>0,00</b>	<b>5</b>	<b>83,33</b>	<b>1</b>	<b>16,67</b>	<b>0</b>	<b>0,00</b>
<b>Николаевский муниципальный район</b>												
129010	МБОУ СОШ р.п. Многовершинный	1	25,00	4,00	0	0,00	0	0,00	1	100,00	0	0,00
<b>Итого по району</b>		<b>1</b>	<b>25,00</b>	<b>4,00</b>	<b>0</b>	<b>0,00</b>	<b>0</b>	<b>0,00</b>	<b>1</b>	<b>100,00</b>	<b>0</b>	<b>0,00</b>
<b>Охотский муниципальный район</b>												
230004	МКОУ ООШ п. Новое Устье	1	32,00	4,00	0	0,00	0	0,00	1	100,00	0	0,00
230005	МКОУ СОШ с. Вострцево	1	27,00	4,00	0	0,00	0	0,00	1	100,00	0	0,00
<b>Итого по району</b>		<b>2</b>	<b>29,50</b>	<b>4,00</b>	<b>0</b>	<b>0,00</b>	<b>0</b>	<b>0,00</b>	<b>2</b>	<b>100,00</b>	<b>0</b>	<b>0,00</b>
<b>Советско-Гаванский муниципальный район</b>												
132001	МБУОО СОШ № 1 г. Советская Гавань	3	26,00	3,67	0	0,00	1	33,33	2	66,67	0	0,00
132003	МБОУ СОШ № 3 имени А.И. Томилина	2	21,50	3,50	0	0,00	1	50,00	1	50,00	0	0,00
132005	МБУОО СОШ № 6 р.п. Лососина	2	26,50	4,00	0	0,00	0	0,00	2	100,00	0	0,00
<b>Итого по району</b>		<b>7</b>	<b>24,86</b>	<b>3,71</b>	<b>0</b>	<b>0,00</b>	<b>2</b>	<b>28,57</b>	<b>5</b>	<b>71,43</b>	<b>0</b>	<b>0,00</b>
<b>Солнечный муниципальный район</b>												
233007	МБОУ СОШ п. Дуки	3	30,00	4,00	0	0,00	1	33,33	1	33,33	1	33,33
233010	МБОУ СОШ п. Березовый	2	18,50	3,00	0	0,00	2	100,00	0	0,00	0	0,00
233011	МБОУ СОШ с. Эворон	5	23,00	3,60	0	0,00	2	40,00	3	60,00	0	0,00
233012	МБОУ СОШ п. Хурмули	2	25,50	3,50	0	0,00	1	50,00	1	50,00	0	0,00
<b>Итого по району</b>		<b>12</b>	<b>24,42</b>	<b>3,58</b>	<b>0</b>	<b>0,00</b>	<b>6</b>	<b>50,00</b>	<b>5</b>	<b>41,67</b>	<b>1</b>	<b>8,33</b>
<b>Ульчский муниципальный район</b>												
235002	МБОУ СОШ с. Богородское	2	24,50	3,50	0	0,00	1	50,00	1	50,00	0	0,00
235005	МБОУ СОШ с. Булава	3	23,33	3,33	0	0,00	2	66,67	1	33,33	0	0,00

Код ОО	Наименование ОО	Количество участников	Средний тестовый балл	Средний оценочный балл	«2»		«3»		«4»		«5»	
					чел.	%	чел.	%	чел.	%	чел.	%
235006	МБОУ СОШ п. Де-Кастри	2	21,00	3,00	0	0,00	2	100,00	0	0,00	0	0,00
235016	МБОУ ООШ с. Савинское	1	26,00	4,00	0	0,00	0	0,00	1	100,00	0	0,00
<i>Итого по району</i>		<b>8</b>	<b>23,38</b>	<b>3,38</b>	<b>0</b>	<b>0,00</b>	<b>5</b>	<b>62,50</b>	<b>3</b>	<b>37,50</b>	<b>0</b>	<b>0,00</b>
<b>Хабаровский муниципальный район</b>												
236001	МКОУ СОШ с. Бычиха	1	34,00	4,00	0	0,00	0	0,00	1	100,00	0	0,00
236002	МКОУ СОШ с. Восточное	1	25,00	4,00	0	0,00	0	0,00	1	100,00	0	0,00
236004	МКОУ СОШ с. Галкино	1	28,00	4,00	0	0,00	0	0,00	1	100,00	0	0,00
236007	МКОУ СОШ с. Елабуга	1	25,00	4,00	0	0,00	0	0,00	1	100,00	0	0,00
236008	МКОУ СОШ с. Ильинка	2	25,50	3,50	0	0,00	1	50,00	1	50,00	0	0,00
236009	МКОУ СОШ с. Калинка	2	18,50	3,00	0	0,00	2	100,00	0	0,00	0	0,00
236010	МКОУ СОШ № 1 с. Князе-Волконское	1	20,00	3,00	0	0,00	1	100,00	0	0,00	0	0,00
236019	МКОУ СОШ № 1 с. Некрасовка	3	14,33	3,00	0	0,00	3	100,00	0	0,00	0	0,00
236020	МКОУ СОШ № 2 с. Некрасовка	3	18,33	3,00	0	0,00	3	100,00	0	0,00	0	0,00
236026	МКОУ СОШ с. Таежное	4	20,75	3,50	0	0,00	2	50,00	2	50,00	0	0,00
236028	МОУ СОШ с. Гаровка-1	1	22,00	3,00	0	0,00	1	100,00	0	0,00	0	0,00
<i>Итого по району</i>		<b>20</b>	<b>21,15</b>	<b>3,35</b>	<b>0</b>	<b>0,00</b>	<b>13</b>	<b>65,00</b>	<b>7</b>	<b>35,00</b>	<b>0</b>	<b>0,00</b>
<b>Городской округ «Город Комсомольск-на-Амуре»</b>												
137002	МОУ СОШ № 3	8	19,38	3,25	0	0,00	6	75,00	2	25,00	0	0,00
137003	МОУ СОШ № 4	46	24,74	3,59	0	0,00	24	52,17	17	36,96	5	10,87
137005	МОУ СОШ № 6	2	21,50	3,50	0	0,00	1	50,00	1	50,00	0	0,00
137007	МОУ СОШ № 8	10	19,10	3,30	0	0,00	8	80,00	1	10,00	1	10,00
137010	МОУ СОШ № 13	1	13,00	3,00	0	0,00	1	100,00	0	0,00	0	0,00
137011	МОУ СОШ № 14	22	21,14	3,36	0	0,00	17	77,27	2	9,09	3	13,64
137015	МОУ СОШ № 19	1	14,00	3,00	0	0,00	1	100,00	0	0,00	0	0,00
137017	МОУ СШ № 22	6	22,83	3,67	0	0,00	3	50,00	2	33,33	1	16,67
137025	МОУ СОШ № 30	2	28,00	4,00	0	0,00	0	0,00	2	100,00	0	0,00
137028	МОУ Лицей № 33	1	33,00	4,00	0	0,00	0	0,00	1	100,00	0	0,00
137030	МОУ СОШ № 35	6	27,00	4,00	0	0,00	1	16,67	4	66,67	1	16,67
137035	МОУ СОШ № 42	2	16,50	3,00	0	0,00	2	100,00	0	0,00	0	0,00
137038	МОУ СОШ № 51	25	20,76	3,36	0	0,00	18	72,00	5	20,00	2	8,00
137041	МБОУ лицей № 1	1	44,00	5,00	0	0,00	0	0,00	0	0,00	1	100,00
<i>Итого по городскому округу</i>		<b>133</b>	<b>22,58</b>	<b>3,49</b>	<b>0</b>	<b>0,00</b>	<b>82</b>	<b>61,65</b>	<b>37</b>	<b>27,82</b>	<b>14</b>	<b>10,53</b>
<b>Городской округ «Город Хабаровск»</b>												
138007	МАОУ «Лицей «Ступени»	4	24,25	3,75	0	0,00	2	50,00	1	25,00	1	25,00

Код ОО	Наименование ОО	Количество участников	Средний тестовый балл	Средний оценочный балл	«2»		«3»		«4»		«5»	
					чел.	%	чел.	%	чел.	%	чел.	%
138008	МБОУ лицей «Вектор»	1	15,00	3,00	0	0,00	1	100,00	0	0,00	0	0,00
138010	МБОУ гимназия № 1	7	22,00	3,43	0	0,00	5	71,43	1	14,29	1	14,29
138011	МБОУ гимназия № 3	18	21,72	3,44	0	0,00	11	61,11	6	33,33	1	5,56
138012	МАОУ гимназия № 4	7	24,71	3,43	0	0,00	5	71,43	1	14,29	1	14,29
138013	МБОУ гимназия № 5	1	36,00	5,00	0	0,00	0	0,00	0	0,00	1	100,00
138016	МБОУ гимназия № 8	1	37,00	5,00	0	0,00	0	0,00	0	0,00	1	100,00
138017	МБОУ СОШ № 1	3	27,00	4,00	0	0,00	1	33,33	1	33,33	1	33,33
138019	МБОУ СОШ № 6	1	13,00	3,00	0	0,00	1	100,00	0	0,00	0	0,00
138022	МАОУ «СШ № 10»	3	20,33	3,33	0	0,00	2	66,67	1	33,33	0	0,00
138023	МБОУ СОШ с УИОП № 11	5	18,80	3,00	0	0,00	5	100,00	0	0,00	0	0,00
138024	МБОУ СОШ № 12	10	20,30	3,20	0	0,00	8	80,00	2	20,00	0	0,00
138025	МБОУ СОШ № 13	1	18,00	3,00	0	0,00	1	100,00	0	0,00	0	0,00
138029	МБОУ СОШ № 19	3	23,33	3,33	0	0,00	2	66,67	1	33,33	0	0,00
138032	МБОУ СОШ № 26	3	15,00	3,00	0	0,00	3	100,00	0	0,00	0	0,00
138036	МБОУ СОШ № 32	2	27,00	4,00	0	0,00	1	50,00	0	0,00	1	50,00
138037	МАОУ «СШ № 33»	1	32,00	4,00	0	0,00	0	0,00	1	100,00	0	0,00
138046	МБОУ СОШ № 43	3	20,00	3,33	0	0,00	2	66,67	1	33,33	0	0,00
138047	МБОУ СОШ № 44	1	36,00	5,00	0	0,00	0	0,00	0	0,00	1	100,00
138050	МБОУ СОШ № 47 им. В.А.Тамгина	1	36,00	5,00	0	0,00	0	0,00	0	0,00	1	100,00
138052	МБОУ СОШ № 51	1	19,00	3,00	0	0,00	1	100,00	0	0,00	0	0,00
138056	МБОУ СОШ № 56	1	30,00	4,00	0	0,00	0	0,00	1	100,00	0	0,00
138061	МБОУ СОШ № 62	12	18,58	3,17	0	0,00	10	83,33	2	16,67	0	0,00
138065	МБОУ СОШ № 67	1	19,00	3,00	0	0,00	1	100,00	0	0,00	0	0,00
138066	МБОУ СОШ № 68	1	29,00	4,00	0	0,00	0	0,00	1	100,00	0	0,00
138077	МБОУ СОШ № 85	1	20,00	3,00	0	0,00	1	100,00	0	0,00	0	0,00
<b>Итого по городскому округу</b>		<b>93</b>	<b>22,00</b>	<b>3,43</b>	<b>0</b>	<b>0,00</b>	<b>63</b>	<b>67,74</b>	<b>20</b>	<b>21,51</b>	<b>10</b>	<b>10,75</b>
<b>Ведомственные и негосударственные образовательные организации</b>												
326011	ФГКОУ СОШ № 140	1	32,00	4,00	0	0,00	0	0,00	1	100,00	0	0,00
437001	Школа-интернат № 30 ОАО «РЖД»	2	18,00	3,00	0	0,00	2	100,00	0	0,00	0	0,00
<b>Итого по ОО</b>		<b>3</b>	<b>22,67</b>	<b>3,33</b>	<b>0</b>	<b>0,00</b>	<b>2</b>	<b>66,67</b>	<b>1</b>	<b>33,33</b>	<b>0</b>	<b>0,00</b>
<b>ИТОГО ПО КРАЮ</b>		<b>333</b>	<b>22,27</b>	<b>3,44</b>	<b>1</b>	<b>0,30</b>	<b>210</b>	<b>63,06</b>	<b>95</b>	<b>28,53</b>	<b>27</b>	<b>8,11</b>

## 2.8. Основные результаты ГИА 2019 года по истории (без XX века) в форме ОГЭ

Таблица 2.8.1. Показатели ГИА по истории (без XX века) в 2019 г.

Наименование района, округа, организации	2019 год				
	Количество участников	«2» (%)	% качества	Средний оценочный балл	Средний тестовый балл
Амурский район	8	0,00	62,50	3,88	26,25
Бикинский район	15	0,00	53,33	3,60	24,20
Ванинский район	4	0,00	75,00	4,50	33,75
Вяземский район	4	0,00	75,00	3,75	26,25
Комсомольский район	1	0,00	0,00	3,00	22,00
Район им. Лазо	22	0,00	50,00	3,64	25,05
Николаевский район	14	0,00	50,00	3,64	25,29
Охотский район	5	0,00	60,00	3,60	23,20
Район им. П. Осипенко	3	0,00	100,00	4,67	34,33
Советско-Гаванский район	4	0,00	25,00	3,25	19,75
Солнечный район	6	0,00	66,67	3,83	27,00
Тугуро-Чумиканский район	2	0,00	0,00	3,00	16,00
Ульчский район	1	0,00	100,00	5,00	37,00
Хабаровский район	8	0,00	62,50	3,63	25,50
г. Комсомольск-на-Амуре	99	0,00	54,55	3,72	25,80
г. Хабаровск	142	0,00	54,93	3,71	25,37
Ведомственные и негосударственные ОО	5	0,00	60,00	3,60	23,80
Краевой центр образования	14	0,00	85,71	4,00	28,86
<b>Итого по краю</b>	<b>357</b>	<b>0,00</b>	<b>56,30</b>	<b>3,72</b>	<b>25,64</b>

Таблица 2.8.2. Результаты ГИА. История (без XX века) (2019 г.)

№ п/п	Наименование района, округа, организации	Всего участников	«2»		«3»		«4»		«5»		Процент качества	Средний тестовый балл	Средний оценочный балл
			чел.	%	чел.	%	чел.	%	чел.	%			
1	Амурский район	8	0	0,00	3	37,50	3	37,50	2	25,00	62,50	26,25	3,88
2	Бикинский район	15	0	0,00	7	46,67	7	46,67	1	6,67	53,33	24,20	3,60
3	Ванинский район	4	0	0,00	1	25,00	0	0,00	3	75,00	75,00	33,75	4,50
4	Вяземский район	4	0	0,00	1	25,00	3	75,00	0	0,00	75,00	26,25	3,75
5	Комсомольский район	1	0	0,00	1	100,00	0	0,00	0	0,00	0,00	22,00	3,00
6	Район им. Лазо	22	0	0,00	11	50,00	8	36,36	3	13,64	50,00	25,05	3,64
7	Николаевский район	14	0	0,00	7	50,00	5	35,71	2	14,29	50,00	25,29	3,64
8	Охотский район	5	0	0,00	2	40,00	3	60,00	0	0,00	60,00	23,20	3,60
9	Район им. П. Осипенко	3	0	0,00	0	0,00	1	33,33	2	66,67	100,00	34,33	4,67
10	Советско-Гаванский район	4	0	0,00	3	75,00	1	25,00	0	0,00	25,00	19,75	3,25
11	Солнечный район	6	0	0,00	2	33,33	3	50,00	1	16,67	66,67	27,00	3,83
12	Тугуро-Чумиканский район	2	0	0,00	2	100,00	0	0,00	0	0,00	0,00	16,00	3,00
13	Ульчский район	1	0	0,00	0	0,00	0	0,00	1	100,00	100,00	37,00	5,00
14	Хабаровский район	8	0	0,00	3	37,50	5	62,50	0	0,00	62,50	25,50	3,63
15	г. Комсомольск-на-Амуре	99	0	0,00	45	45,45	37	37,37	17	17,17	54,55	25,80	3,72
16	г. Хабаровск	142	0	0,00	64	45,07	55	38,73	23	16,20	54,93	25,37	3,71
17	Ведомственные и негосударственные ОО	5	0	0,00	2	40,00	3	60,00	0	0,00	60,00	23,80	3,60
18	Краевой центр образования	14	0	0,00	2	14,29	10	71,43	2	14,29	85,71	28,86	4,00
<b>Итого по краю</b>		<b>357</b>	<b>0</b>	<b>0,00</b>	<b>156</b>	<b>43,70</b>	<b>144</b>	<b>40,34</b>	<b>57</b>	<b>15,97</b>	<b>56,30</b>	<b>25,64</b>	<b>3,72</b>

Диаграмма 2.8.1. Средний тестовый балл по истории (без XX века) в 2019 г.

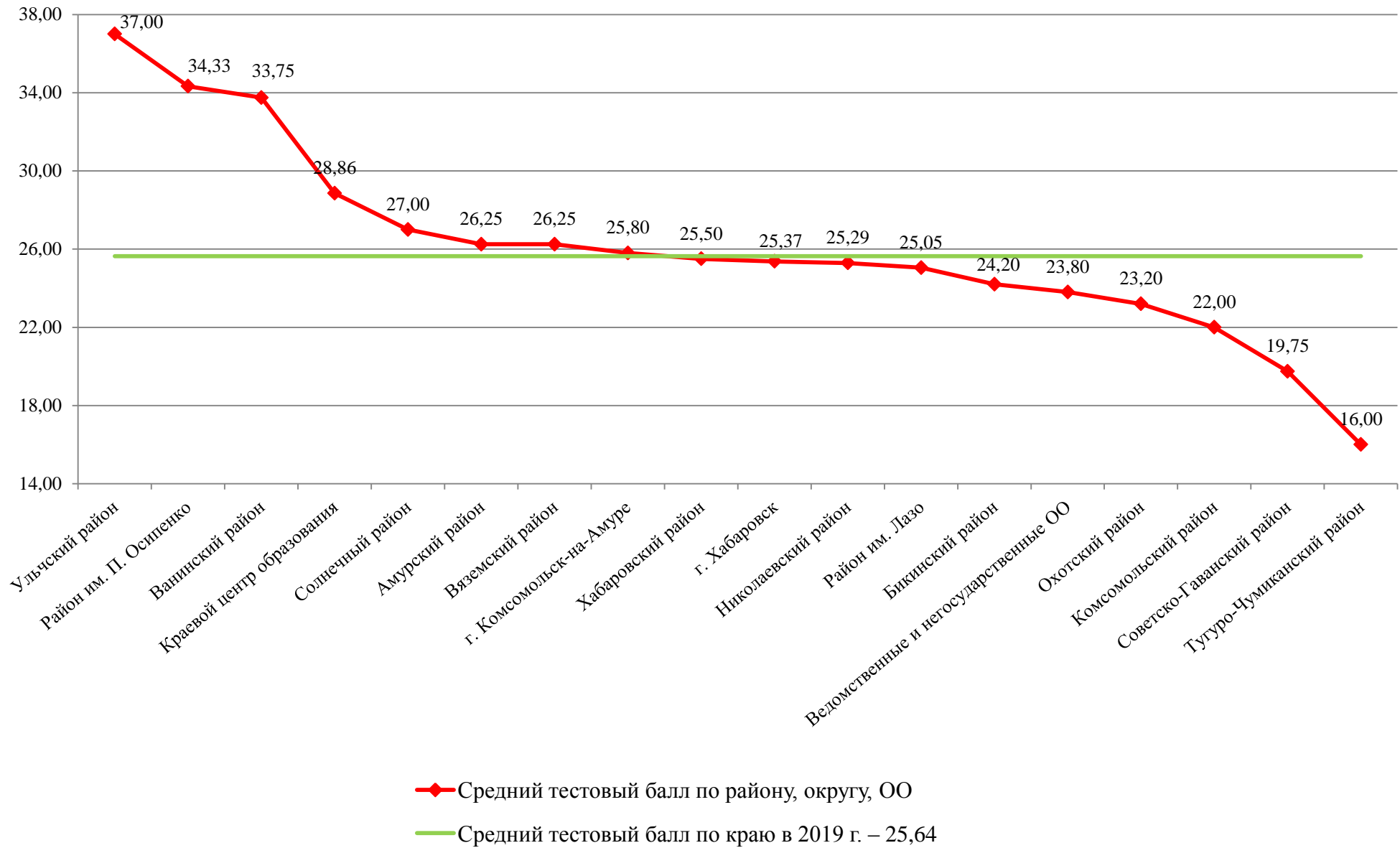




Диаграмма 2.8.2. Результаты экзамена по истории (без XX века) (2019 г.)

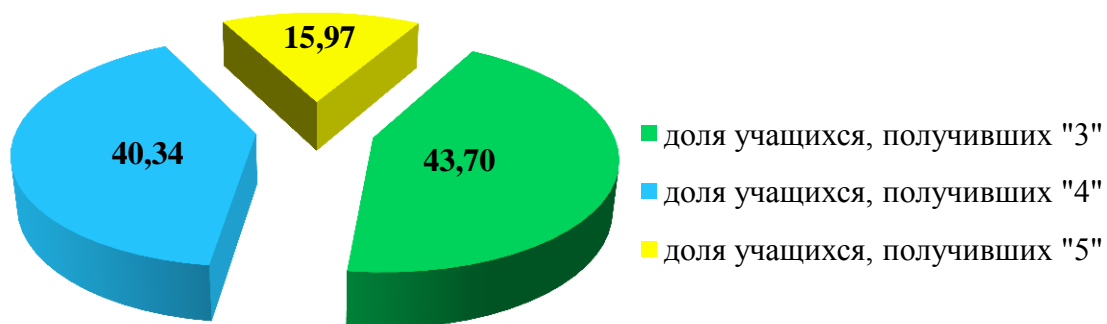


Таблица 2.8.3. Образовательные организации, в которых учащиеся получили максимальный балл (44 б.) по истории (без XX века)

Наименование района, округа, организации	Код ОО	Наименование ОО	Количество участников в ОО	Количество участников, набравших макс. балл (44 б.)	% от числа участников
Ванинский район	223007	МБОУ СОШ с.п. «Поселок Монгохото»	3	1	33,33
г. Хабаровск	138074	МБОУ СОШ с УИОП № 80	18	1	5,56
<b>Итого по краю</b>			<b>357</b>	<b>2</b>	<b>0,56</b>

Диаграмма 2.8.3. История (без XX века). Распределение участников 2019 года по диапазонам оценочных баллов

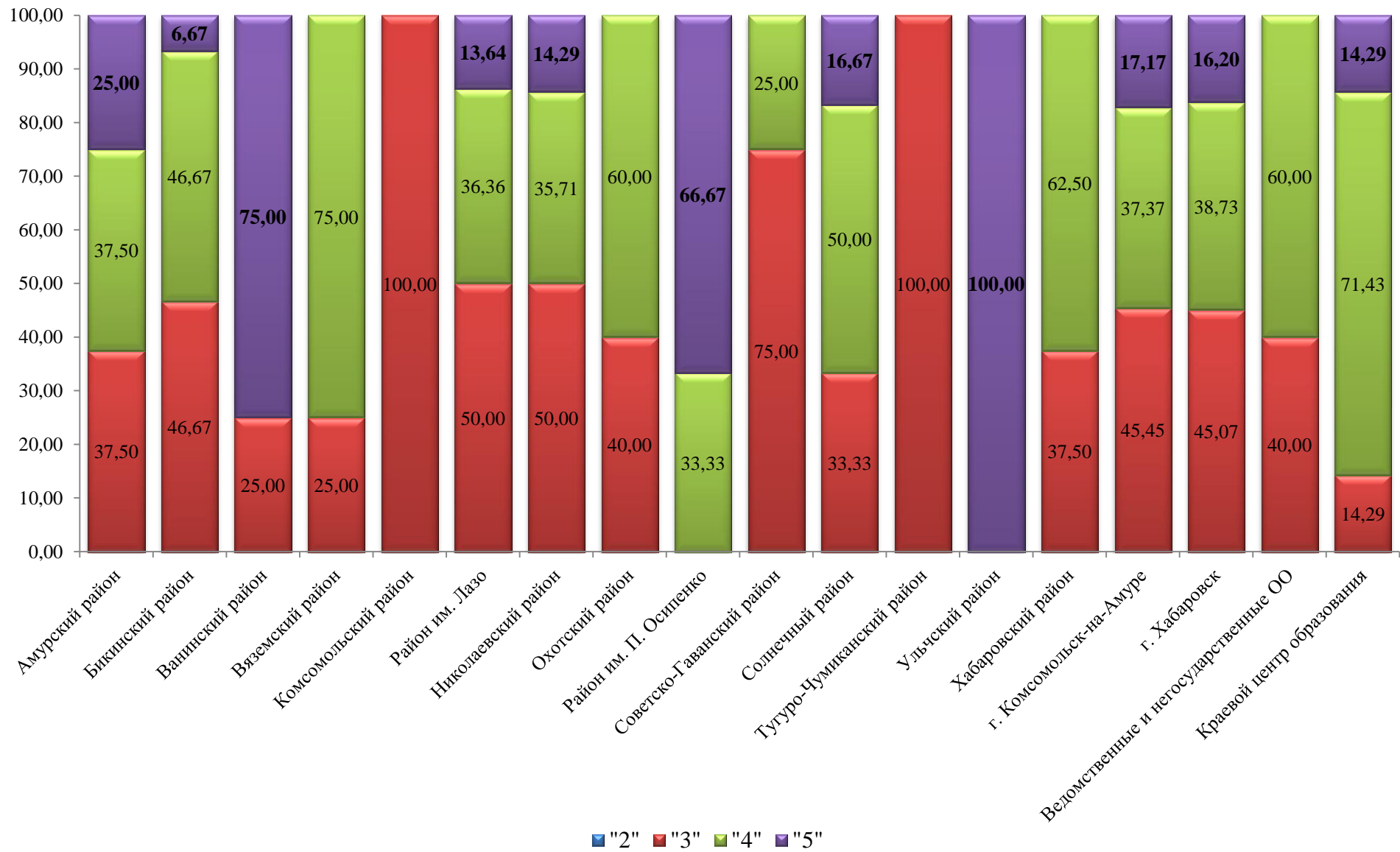


Таблица 2.8.4. Статистика выполнения заданий по истории (без XX века) (2019 г.)

С кратким ответом

Количество участников	1		2		3		4		5		6		7		8		9		10	
	чел.	%	чел.	%	чел.	%	чел.	%	чел.	%	чел.	%	чел.	%	чел.	%	чел.	%	чел.	%
Выполнили верно	302	84,59	196	54,90	306	85,71	244	68,35	198	55,46	285	79,83	259	72,55	209	58,54	289	80,95	287	80,39
Выполнили неверно или не приступили	55	15,41	161	45,10	51	14,29	113	31,65	159	44,54	72	20,17	98	27,45	148	41,46	68	19,05	70	19,61

Количество участников	11		12		13		14		15		16		17		18		19		20	
	чел.	%	чел.	%	чел.	%	чел.	%	чел.	%	чел.	%	чел.	%	чел.	%	чел.	%	чел.	%
Выполнили верно	180	50,42	236	66,11	234	65,55	251	70,31	174	48,74	196	54,90	218	61,06	237	66,39	224	62,75	227	63,59
Выполнили неверно или не приступили	177	49,58	121	33,89	123	34,45	106	29,69	183	51,26	161	45,10	139	38,94	120	33,61	133	37,25	130	36,41

Количество участников	21		22		23		24		25		26		27		28		29		30	
	чел.	%	чел.	%	чел.	%	чел.	%	чел.	%	чел.	%	чел.	%	чел.	%	чел.	%	чел.	%
Выполнили верно	180	50,42	279	78,15	140	39,22	207	57,98	170	47,62	311	87,11	132	36,97	147	41,18	260	72,83	244	68,35
Выполнили частично верно	-	-	-	-	-	-	33	9,24	-	-	31	8,68	-	-	-	-	-	-	-	-
Выполнили неверно или не приступили	177	49,58	78	21,85	217	60,78	117	32,77	187	52,38	15	4,20	225	63,03	210	58,82	97	27,17	113	31,65

С развернутым ответом

Количество участников	31		32		33		34		35	
	чел.	%	чел.	%	чел.	%	чел.	%	чел.	%
Выполнили верно	171	47,90	110	30,81	154	43,14	98	27,45	15	4,20
Выполнили частично верно	39	10,92	73	20,45	89	24,93	94	26,33	100	28,01
Выполнили неверно или не приступили	147	41,18	174	48,74	114	31,93	165	46,22	242	67,79

Таблица 2.8.5. Результаты ГИА по истории (с XX веком) в образовательных организациях

Код ОО	Наименование ОО	Количество участников	Средний тестовый балл	Средний оценочный балл	«2»		«3»		«4»		«5»	
					чел.	%	чел.	%	чел.	%	чел.	%
<b>Амурский муниципальный район</b>												
120005	МБОУ ООШ № 5 г. Амурска	1	17,00	3,00	0	0,00	1	100,00	0	0,00	0	0,00
120006	МБОУ СОШ № 6 г.Амурска	1	34,00	4,00	0	0,00	0	0,00	1	100,00	0	0,00
120011	МБОУ СОШ № 3 п.Эльбан	6	26,50	4,00	0	0,00	2	33,33	2	33,33	2	33,33
<i>Итого по району</i>		<b>8</b>	<b>26,25</b>	<b>3,88</b>	<b>0</b>	<b>0,00</b>	<b>3</b>	<b>37,50</b>	<b>3</b>	<b>37,50</b>	<b>2</b>	<b>25,00</b>
<b>Бикинский муниципальный район</b>												
122001	МБОУ ООШ № 3 г. Бикина	6	23,00	3,50	0	0,00	3	50,00	3	50,00	0	0,00
122006	МБОУ ООШ № 53 г. Бикина	9	25,00	3,67	0	0,00	4	44,44	4	44,44	1	11,11
<i>Итого по району</i>		<b>15</b>	<b>24,20</b>	<b>3,60</b>	<b>0</b>	<b>0,00</b>	<b>7</b>	<b>46,67</b>	<b>7</b>	<b>46,67</b>	<b>1</b>	<b>6,67</b>
<b>Ванинский муниципальный район</b>												
123003	МБОУ СОШ № 3 п. Ванино	1	16,00	3,00	0	0,00	1	100,00	0	0,00	0	0,00
223007	МБОУ СОШ с.п. «Поселок Монгохото»	3	39,67	5,00	0	0,00	0	0,00	0	0,00	3	100,00
<i>Итого по району</i>		<b>4</b>	<b>33,75</b>	<b>4,50</b>	<b>0</b>	<b>0,00</b>	<b>1</b>	<b>25,00</b>	<b>0</b>	<b>0,00</b>	<b>3</b>	<b>75,00</b>
<b>Вяземский муниципальный район</b>												
125001	МБОУ СОШ № 1 г.Вяземского	4	26,25	3,75	0	0,00	1	25,00	3	75,00	0	0,00
<i>Итого по району</i>		<b>4</b>	<b>26,25</b>	<b>3,75</b>	<b>0</b>	<b>0,00</b>	<b>1</b>	<b>25,00</b>	<b>3</b>	<b>75,00</b>	<b>0</b>	<b>0,00</b>
<b>Комсомольский муниципальный район</b>												
226018	МБОУ СОШ № 2 с.п. «Село Хурба»	1	22,00	3,00	0	0,00	1	100,00	0	0,00	0	0,00
<i>Итого по району</i>		<b>1</b>	<b>22,00</b>	<b>3,00</b>	<b>0</b>	<b>0,00</b>	<b>1</b>	<b>100,00</b>	<b>0</b>	<b>0,00</b>	<b>0</b>	<b>0,00</b>
<b>Муниципальный район имени Лазо</b>												
127001	МБОУ СОШ № 1 р.п. Переяславка	11	26,09	3,64	0	0,00	5	45,45	5	45,45	1	9,09
127003	МБОУ СОШ № 1 р.п. Хор	6	23,33	3,67	0	0,00	3	50,00	2	33,33	1	16,67
127005	МБОУ СОШ № 3 р.п. Хор	4	22,00	3,25	0	0,00	3	75,00	1	25,00	0	0,00
227017	МБОУ СОШ с. Святогорье	1	36,00	5,00	0	0,00	0	0,00	0	0,00	1	100,00
<i>Итого по району</i>		<b>22</b>	<b>25,05</b>	<b>3,64</b>	<b>0</b>	<b>0,00</b>	<b>11</b>	<b>50,00</b>	<b>8</b>	<b>36,36</b>	<b>3</b>	<b>13,64</b>
<b>Николаевский муниципальный район</b>												
129001	МБОУ СОШ № 1 г. Николаевска-на-Амуре	3	30,33	4,33	0	0,00	0	0,00	2	66,67	1	33,33
129004	МБОУ СОШ № 4 г. Николаевска-на-Амуре	7	20,43	3,14	0	0,00	6	85,71	1	14,29	0	0,00
129005	МБОУ СОШ № 5 г. Николаевска-на-Амуре	4	30,00	4,00	0	0,00	1	25,00	2	50,00	1	25,00
<i>Итого по району</i>		<b>14</b>	<b>25,29</b>	<b>3,64</b>	<b>0</b>	<b>0,00</b>	<b>7</b>	<b>50,00</b>	<b>5</b>	<b>35,71</b>	<b>2</b>	<b>14,29</b>
<b>Охотский муниципальный район</b>												

Код ОО	Наименование ОО	Количество участников	Средний тестовый балл	Средний оценочный балл	«2»		«3»		«4»		«5»	
					чел.	%	чел.	%	чел.	%	чел.	%
130001	МКОУ СОШ № 1 р.п. Охотск	5	23,20	3,60	0	0,00	2	40,00	3	60,00	0	0,00
<i>Итого по району</i>		<b>5</b>	<b>23,20</b>	<b>3,60</b>	<b>0</b>	<b>0,00</b>	<b>2</b>	<b>40,00</b>	<b>3</b>	<b>60,00</b>	<b>0</b>	<b>0,00</b>
<b>Муниципальный район имени Полины Осипенко</b>												
231002	МБОУ СОШ с. Бриакан	3	34,33	4,67	0	0,00	0	0,00	1	33,33	2	66,67
<i>Итого по району</i>		<b>3</b>	<b>34,33</b>	<b>4,67</b>	<b>0</b>	<b>0,00</b>	<b>0</b>	<b>0,00</b>	<b>1</b>	<b>33,33</b>	<b>2</b>	<b>66,67</b>
<b>Советско-Гаванский муниципальный район</b>												
132001	МБУОО СОШ № 1 г. Советская Гавань	3	17,67	3,00	0	0,00	3	100,00	0	0,00	0	0,00
132003	МБОУ СОШ № 3 имени А.И. Томилина	1	26,00	4,00	0	0,00	0	0,00	1	100,00	0	0,00
<i>Итого по району</i>		<b>4</b>	<b>19,75</b>	<b>3,25</b>	<b>0</b>	<b>0,00</b>	<b>3</b>	<b>75,00</b>	<b>1</b>	<b>25,00</b>	<b>0</b>	<b>0,00</b>
<b>Солнечный муниципальный район</b>												
133003	МБОУ СОШ № 3 р.п. Солнечный	4	23,25	3,50	0	0,00	2	50,00	2	50,00	0	0,00
233006	МБОУ СОШ п. Горин	1	34,00	4,00	0	0,00	0	0,00	1	100,00	0	0,00
233013	МБОУ СОШ п.Джамку	1	35,00	5,00	0	0,00	0	0,00	0	0,00	1	100,00
<i>Итого по району</i>		<b>6</b>	<b>27,00</b>	<b>3,83</b>	<b>0</b>	<b>0,00</b>	<b>2</b>	<b>33,33</b>	<b>3</b>	<b>50,00</b>	<b>1</b>	<b>16,67</b>
<b>Тугуро-Чумиканский муниципальный район</b>												
234001	МКОУ СОШ с. Чумикан	2	16,00	3,00	0	0,00	2	100,00	0	0,00	0	0,00
<i>Итого по району</i>		<b>2</b>	<b>16,00</b>	<b>3,00</b>	<b>0</b>	<b>0,00</b>	<b>2</b>	<b>100,00</b>	<b>0</b>	<b>0,00</b>	<b>0</b>	<b>0,00</b>
<b>Ульчский муниципальный район</b>												
235015	МБОУ СОШ с. Дуди	1	37,00	5,00	0	0,00	0	0,00	0	0,00	1	100,00
<i>Итого по району</i>		<b>1</b>	<b>37,00</b>	<b>5,00</b>	<b>0</b>	<b>0,00</b>	<b>0</b>	<b>0,00</b>	<b>0</b>	<b>0,00</b>	<b>1</b>	<b>100,00</b>
<b>Хабаровский муниципальный район</b>												
236011	МКОУ СОШ № 2 с. Князе-Волконское-1	1	27,00	4,00	0	0,00	0	0,00	1	100,00	0	0,00
236023	МКОУ СОШ с. Ракитное	2	22,00	3,50	0	0,00	1	50,00	1	50,00	0	0,00
236027	МКОУ СОШ с. Тополево	3	23,00	3,33	0	0,00	2	66,67	1	33,33	0	0,00
236032	МКОУ ООШ с. Казакевичево	2	32,00	4,00	0	0,00	0	0,00	2	100,00	0	0,00
<i>Итого по району</i>		<b>8</b>	<b>25,50</b>	<b>3,63</b>	<b>0</b>	<b>0,00</b>	<b>3</b>	<b>37,50</b>	<b>5</b>	<b>62,50</b>	<b>0</b>	<b>0,00</b>
<b>Городской округ «Город Комсомольск-на-Амуре»</b>												
137004	МОУ СОШ № 5	3	21,33	3,33	0	0,00	2	66,67	1	33,33	0	0,00
137008	МОУ гимназия № 9	25	24,36	3,68	0	0,00	13	52,00	7	28,00	5	20,00
137012	МОУ СОШ № 15	2	36,00	5,00	0	0,00	0	0,00	0	0,00	2	100,00
137013	МОУ СОШ с УИОП № 16	22	25,73	3,68	0	0,00	10	45,45	9	40,91	3	13,64
137014	МОУ ЦО «Открытие»	4	30,00	4,00	0	0,00	1	25,00	2	50,00	1	25,00
137018	МОУ СОШ № 23	14	23,64	3,43	0	0,00	8	57,14	6	42,86	0	0,00

Код ОО	Наименование ОО	Количество участников	Средний тестовый балл	Средний оценочный балл	«2»		«3»		«4»		«5»	
					чел.	%	чел.	%	чел.	%	чел.	%
137026	МОУ СОШ № 31	7	34,43	4,43	0	0,00	0	0,00	4	57,14	3	42,86
137029	МОУ СОШ № 34	1	23,00	3,00	0	0,00	1	100,00	0	0,00	0	0,00
137031	МОУ СОШ № 36	9	23,67	3,44	0	0,00	6	66,67	2	22,22	1	11,11
137036	МОУ гимназия № 45	10	25,60	3,70	0	0,00	4	40,00	5	50,00	1	10,00
137039	МОУ СОШ № 53	2	29,50	4,50	0	0,00	0	0,00	1	50,00	1	50,00
<b>Итого по городскому округу</b>		<b>99</b>	<b>25,80</b>	<b>3,72</b>	<b>0</b>	<b>0,00</b>	<b>45</b>	<b>45,45</b>	<b>37</b>	<b>37,37</b>	<b>17</b>	<b>17,17</b>
<b>Городской округ «Город Хабаровск»</b>												
138004	МАОУ «Политехнический лицей»	15	23,00	3,40	0	0,00	11	73,33	2	13,33	2	13,33
138009	МАОУ Экономическая гимназия	2	24,00	3,50	0	0,00	1	50,00	1	50,00	0	0,00
138014	МАОУ гимназия № 6	4	27,00	4,00	0	0,00	0	0,00	4	100,00	0	0,00
138015	МБОУ гимназия № 7	38	21,71	3,37	0	0,00	26	68,42	10	26,32	2	5,26
138018	МАОУ «Лицей «Звездный»	2	30,00	4,50	0	0,00	0	0,00	1	50,00	1	50,00
138021	МБОУ СОШ № 9	2	22,00	3,50	0	0,00	1	50,00	1	50,00	0	0,00
138025	МБОУ СОШ № 13	3	15,33	3,00	0	0,00	3	100,00	0	0,00	0	0,00
138027	МБОУ СОШ № 16	4	29,00	4,00	0	0,00	0	0,00	4	100,00	0	0,00
138028	МБОУ кадетская школа № 1	3	32,00	4,33	0	0,00	0	0,00	2	66,67	1	33,33
138033	МАОУ СШ № 27	5	30,60	4,20	0	0,00	1	20,00	2	40,00	2	40,00
138035	МБОУ СОШ № 30	11	24,91	3,73	0	0,00	4	36,36	6	54,55	1	9,09
138044	МАОУ «СШ № 40» им. Г. К. Жукова	1	23,00	3,00	0	0,00	1	100,00	0	0,00	0	0,00
138047	МБОУ СОШ № 44	9	33,33	4,33	0	0,00	0	0,00	6	66,67	3	33,33
138050	МБОУ СОШ № 47 им. В.А.Тамгина	6	20,67	3,33	0	0,00	4	66,67	2	33,33	0	0,00
138051	МБОУ «СШ № 49 имени героев-даманцев»	5	22,00	3,40	0	0,00	3	60,00	2	40,00	0	0,00
138058	МБОУ СОШ № 58	1	16,00	3,00	0	0,00	1	100,00	0	0,00	0	0,00
138062	МБОУ СОШ № 63	6	37,50	4,83	0	0,00	0	0,00	1	16,67	5	83,33
138067	МБОУ СОШ № 70	1	29,00	4,00	0	0,00	0	0,00	1	100,00	0	0,00
138074	МБОУ СОШ с УИОП № 80	18	26,89	3,83	0	0,00	8	44,44	5	27,78	5	27,78
138075	МБОУ «СШ № 83»	4	27,00	4,00	0	0,00	0	0,00	4	100,00	0	0,00
138078	МБОУ СОШ № 87	1	37,00	5,00	0	0,00	0	0,00	0	0,00	1	100,00
138080	МБОУ СОШ № 2 п. Берёзовка	1	31,00	4,00	0	0,00	0	0,00	1	100,00	0	0,00
<b>Итого по городскому округу</b>		<b>142</b>	<b>25,37</b>	<b>3,71</b>	<b>0</b>	<b>0,00</b>	<b>64</b>	<b>45,07</b>	<b>55</b>	<b>38,73</b>	<b>23</b>	<b>16,20</b>
<b>Ведомственные и негосударственные образовательные организации</b>												
336012	ФГКОУ СОШ № 162	5	23,80	3,60	0	0,00	2	40,00	3	60,00	0	0,00
<b>Итого по ОО</b>		<b>5</b>	<b>23,80</b>	<b>3,60</b>	<b>0</b>	<b>0,00</b>	<b>2</b>	<b>40,00</b>	<b>3</b>	<b>60,00</b>	<b>0</b>	<b>0,00</b>
<b>Краевые образовательные организации</b>												

Код ОО	Наименование ОО	Количество участников	Средний тестовый балл	Средний оценочный балл	«2»		«3»		«4»		«5»	
					чел.	%	чел.		чел.	%	чел.	%
900007	КГАОУ «КЦО»	14	28,86	4,00	0	0,00	2	14,29	10	71,43	2	14,29
	<i>Итого по ОО</i>	<b>14</b>	<b>28,86</b>	<b>4,00</b>	<b>0</b>	<b>0,00</b>	<b>2</b>	<b>14,29</b>	<b>10</b>	<b>71,43</b>	<b>2</b>	<b>14,29</b>
	<b>ИТОГО ПО КРАЮ</b>	<b>357</b>	<b>25,64</b>	<b>3,72</b>	<b>0</b>	<b>0,00</b>	<b>156</b>	<b>43,70</b>	<b>144</b>	<b>40,34</b>	<b>57</b>	<b>15,97</b>

## 2.9. Основные результаты ГИА 2019 года по географии в форме ОГЭ

Таблица 2.9.1. Сравнение показателей ГИА по географии в 2018-2019 гг.

Наименование района, округа, организации	2018 год					2019 год				
	Количество участников	«2» (%)	% качества	Средний оценочный балл	Средний тестовый балл	Количество участников	«2» (%)	% качества	Средний оценочный балл	Средний тестовый балл
Амурский район	253	0,00	47,04	3,58	19,76	265	1,89	47,55	3,56	19,61
Аяно-Майский район	0	-	-	-	-	1	0,00	100,00	4,00	25,00
Бикинский район	88	0,00	42,05	3,55	19,52	104	0,96	40,38	3,43	18,61
Ванинский район	155	6,45	41,29	3,42	18,67	162	2,47	38,89	3,44	18,67
Верхнебуреинский район	176	0,00	59,66	3,80	21,40	150	0,00	48,00	3,55	19,44
Вяземский район	55	0,00	43,64	3,49	19,07	79	0,00	40,51	3,48	18,34
Комсомольский район	85	0,00	55,29	3,69	20,42	83	0,00	57,83	3,72	20,98
Район им. Лазо	199	0,00	49,75	3,60	20,16	223	0,00	35,87	3,41	18,37
Нанайский район	71	0,00	43,66	3,52	19,01	78	3,85	37,18	3,37	18,03
Николаевский район	136	0,00	36,03	3,43	18,85	154	0,00	48,05	3,62	20,16
Охотский район	12	0,00	33,33	3,33	18,67	13	0,00	46,15	3,54	19,85
Район им. П.Осипенко	21	0,00	52,38	3,71	20,14	29	0,00	65,52	3,97	22,38
Советско-Гаванский район	72	0,00	43,06	3,60	20,15	93	0,00	49,46	3,61	19,66
Солнечный район	90	0,00	62,22	3,78	21,22	148	1,35	42,57	3,50	19,49
Тугуро-Чумиканский район	0	-	-	-	-	1	0,00	100,00	4,00	22,00
Ульчский район	69	7,25	47,83	3,46	18,81	70	2,86	31,43	3,34	17,57
Хабаровский район	194	1,03	54,12	3,61	19,89	248	1,21	47,58	3,52	19,44
г. Комсомольск-на-Амуре	476	0,00	50,84	3,61	20,15	603	0,00	47,43	3,58	19,40
г. Хабаровск	1362	0,00	56,17	3,72	20,68	1586	1,45	54,79	3,69	20,39
Ведомственные и негосударственные ОО	17	0,00	82,35	4,12	23,71	16	0,00	56,25	3,63	20,50
Краевой центр образования	10	0,00	100,00	4,80	29,30	12	0,00	100,00	4,92	28,75
Краевые ОО	1	0,00	0,00	3,00	17,00	0	-	-	-	-
<b>Итого по краю</b>	<b>3542</b>	<b>0,48</b>	<b>52,12</b>	<b>3,65</b>	<b>20,25</b>	<b>4118</b>	<b>1,04</b>	<b>49,00</b>	<b>3,60</b>	<b>19,74</b>



Таблица 2.9.2. Результаты ГИА. География (2019 г.)

№ п/п	Наименование района, округа, организации	Всего участников	«2»		«3»		«4»		«5»		Процент качества	Средний тестовый балл	Средний оценочный балл
			чел.	%	чел.	%	чел.	%	чел.	%			
1	Амурский район	265	5	1,89	134	50,57	99	37,36	27	10,19	47,55	19,61	3,56
2	Аяно-Майский район	1	0	0,00	0	0,00	1	100,00	0	0,00	100,00	25,00	4,00
3	Бикинский район	104	1	0,96	61	58,65	38	36,54	4	3,85	40,38	18,61	3,43
4	Ванинский район	162	4	2,47	95	58,64	51	31,48	12	7,41	38,89	18,67	3,44
5	Верхнебуреинский район	150	0	0,00	78	52,00	61	40,67	11	7,33	48,00	19,44	3,55
6	Вяземский район	79	0	0,00	47	59,49	26	32,91	6	7,59	40,51	18,34	3,48
7	Комсомольский район	83	0	0,00	35	42,17	36	43,37	12	14,46	57,83	20,98	3,72
8	Район им. Лазо	223	0	0,00	143	64,13	68	30,49	12	5,38	35,87	18,37	3,41
9	Нанайский район	78	3	3,85	46	58,97	26	33,33	3	3,85	37,18	18,03	3,37
10	Николаевский район	154	0	0,00	80	51,95	53	34,42	21	13,64	48,05	20,16	3,62
11	Охотский район	13	0	0,00	7	53,85	5	38,46	1	7,69	46,15	19,85	3,54
12	Район им. П.Осипенко	29	0	0,00	10	34,48	10	34,48	9	31,03	65,52	22,38	3,97
13	Советско-Гаванский район	93	0	0,00	47	50,54	35	37,63	11	11,83	49,46	19,66	3,61
14	Солнечный район	148	2	1,35	83	56,08	50	33,78	13	8,78	42,57	19,49	3,50
15	Тугуро-Чумиканский район	1	0	0,00	0	0,00	1	100,00	0	0,00	100,00	22,00	4,00
16	Ульчский район	70	2	2,86	46	65,71	18	25,71	4	5,71	31,43	17,57	3,34
17	Хабаровский район	248	3	1,21	127	51,21	104	41,94	14	5,65	47,58	19,44	3,52
18	г. Комсомольск-на-Амуре	603	0	0,00	317	52,57	224	37,15	62	10,28	47,43	19,40	3,58
19	г. Хабаровск	1586	23	1,45	694	43,76	626	39,47	243	15,32	54,79	20,39	3,69
20	Ведомственные и негосударственные ОО	16	0	0,00	7	43,75	8	50,00	1	6,25	56,25	20,50	3,63
21	Краевой центр образования	12	0	0,00	0	0,00	1	8,33	11	91,67	100,00	28,75	4,92
<b>Итого по краю</b>		<b>4118</b>	<b>43</b>	<b>1,04</b>	<b>2057</b>	<b>49,95</b>	<b>1541</b>	<b>37,42</b>	<b>477</b>	<b>11,58</b>	<b>49,00</b>	<b>19,61</b>	<b>3,60</b>

Диаграмма 2.9.1. Средний тестовый балл по географии в 2019 г.

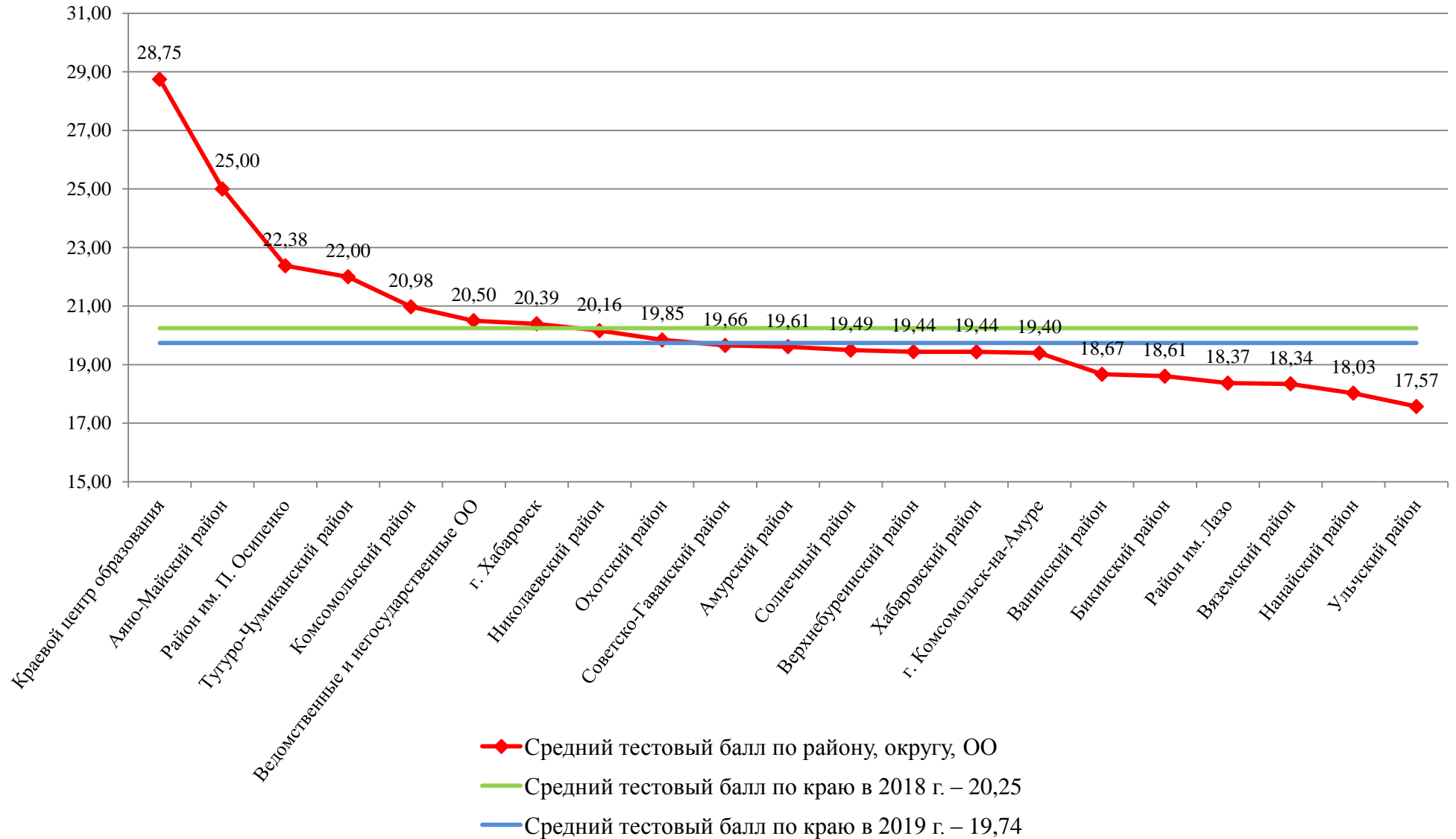


Диаграмма 2.9.2. Результаты экзамена по географии (2019 г.)

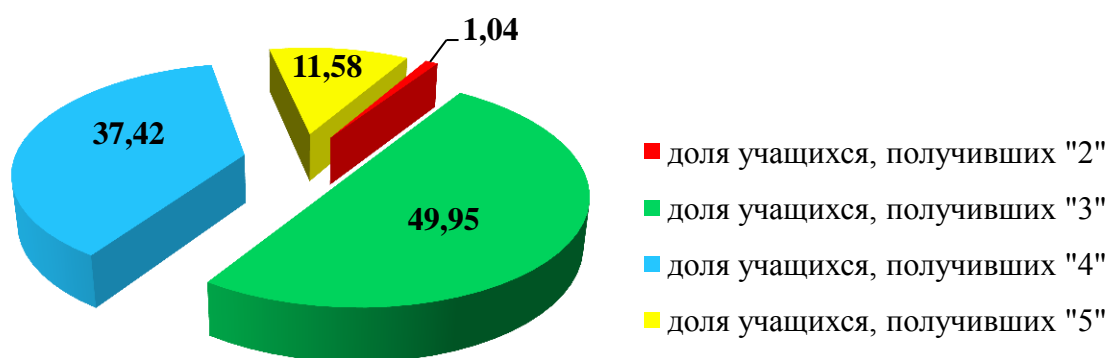


Таблица 2.9.3. Образовательные организации, в которых учащиеся получили максимальный балл (32 б.) по географии

Наименование района, округа, организации	Код ОО	Наименование ОО	Количество участников в ОО	Количество участников, набравших макс. балл (32 б.)	% от числа участников
Амурский район	120009	МБОУ СОШ № 9 г. Амуурска	41	1	2,44
Ванинский район	123003	МБОУ СОШ № 3 п. Ванино	37	1	2,70
Николаевский район	129010	МБОУ СОШ р.п. Многовершинный	3	1	33,33
Советско-Гаванский район	132008	МБОУ СОШ № 15 р.п. Майский	2	1	50,00
	132009	МБОУ СОШ № 16 р.п. Заветы Ильича	33	1	3,03
г. Хабаровск	138011	МБОУ гимназия № 3	68	1	1,47
	138012	МАОУ гимназия № 4	12	1	8,33
	138013	МБОУ гимназия № 5	6	1	16,67
	138028	МБОУ кадетская школа № 1	34	1	2,94
	138044	МАОУ «СШ № 40» им. Г. К. Жукова	3	1	33,33
	138053	МБОУ СОШ № 52	72	1	1,39
	138062	МБОУ СОШ № 63	77	1	1,30
Краевой центр образования	900007	КГАОУ «КЦО»	12	1	8,33
<b>Итого по краю</b>			<b>4118</b>	<b>13</b>	<b>0,32</b>

Диаграмма 2.9.3. География. Распределение участников 2019 года по диапазонам оценочных баллов

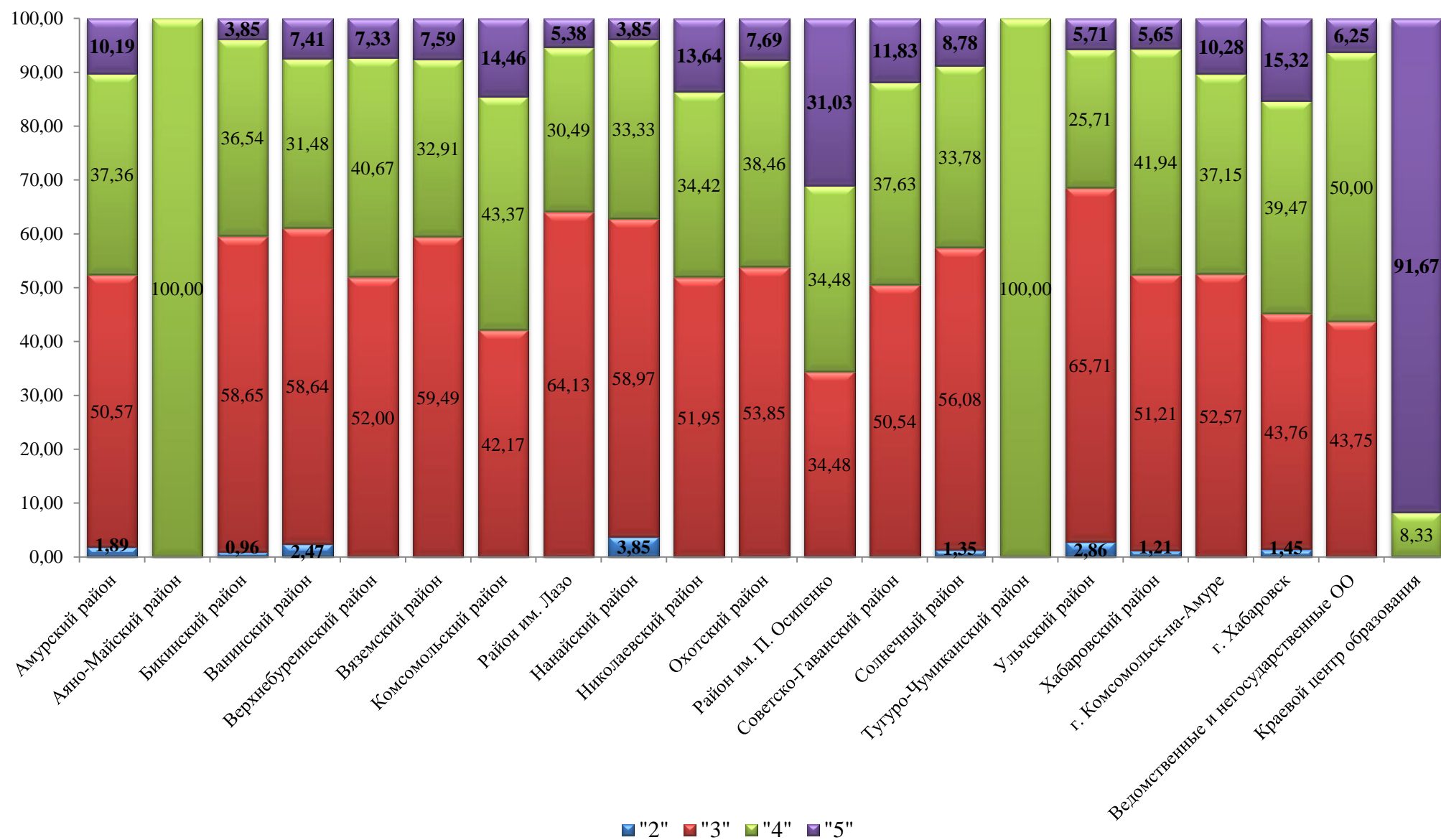


Таблица 2.9.4. Статистика выполнения заданий по географии (2019 г.)

С кратким ответом

Количество участников	1		2		3		4		5		6		7		8		9	
	чел.	%	чел.	%	чел.	%	чел.	%	чел.	%	чел.	%	чел.	%	чел.	%	чел.	%
Выполнили верно	3401	82,59	3286	79,80	3309	80,35	3243	78,75	3123	75,84	2559	62,14	3566	86,60	3045	73,94	1688	40,99
Выполнили неверно или не приступили	717	17,41	832	20,20	809	19,65	875	21,25	995	24,16	1559	37,86	552	13,40	1073	26,06	2430	59,01

Количество участников	10		11		12		13		14		16		17		18		19	
	чел.	%	чел.	%	чел.	%	чел.	%	чел.	%	чел.	%	чел.	%	чел.	%	чел.	%
Выполнили верно	3375	81,96	3639	88,37	2783	67,58	2664	64,69	2037	49,47	1794	43,56	2917	70,84	2837	68,89	3019	73,31
Выполнили неверно или не приступили	743	18,04	479	11,63	1335	32,42	1454	35,31	2081	50,53	2324	56,44	1201	29,16	1281	31,11	1099	26,69

Количество участников	21		22		24		25		26		27		28		29		30	
	чел.	%	чел.	%	чел.	%	чел.	%	чел.	%	чел.	%	чел.	%	чел.	%	чел.	%
Выполнили верно	2537	61,61	3092	75,08	3226	78,34	2658	64,55	3040	73,82	1779	43,20	2413	58,60	2197	53,35	1461	35,48
Выполнили неверно или не приступили	1581	38,39	1026	24,92	892	21,66	1460	35,45	1078	26,18	2339	56,80	1705	41,40	1921	46,65	2657	64,52

С развернутым ответом

Количество участников	15		20		23	
	чел.	%	чел.	%	чел.	%
Выполнили верно	790	19,18	1340	32,54	586	14,23
Выполнили частично верно	462	11,22	1308	31,76	-	-
Выполнили неверно или не приступили	2866	69,60	1470	35,70	3532	85,77

Таблица 2.9.5. Результаты ГИА по географии в образовательных организациях

Код ОО	Наименование ОО	Количество участников	Средний тестовый балл	Средний оценочный балл	«2»		«3»		«4»		«5»	
					чел.	%	чел.	%	чел.	%	чел.	%
<b>Амурский муниципальный район</b>												
120002	МБОУ СОШ № 2 г. Амуурска	36	19,53	3,58	0	0,00	17	47,22	17	47,22	2	5,56
120003	МБОУ СОШ № 3 г. Амуурска	15	24,87	4,27	0	0,00	1	6,67	9	60,00	5	33,33
120005	МБОУ ООШ № 5 г. Амуурска	22	17,14	3,23	0	0,00	17	77,27	5	22,73	0	0,00
120006	МБОУ СОШ № 6 г. Амуурска	103	19,54	3,58	1	0,97	53	51,46	37	35,92	12	11,65
120009	МБОУ СОШ № 9 г. Амуурска	41	20,20	3,54	0	0,00	23	56,10	14	34,15	4	9,76
120011	МБОУ СОШ № 3 п. Эльбан	14	21,07	3,71	1	7,14	3	21,43	9	64,29	1	7,14
220012	МБОУ СОШ п. Литовко	4	16,25	3,25	0	0,00	3	75,00	1	25,00	0	0,00
220014	МБОУ СОШ п. Известковый	14	14,79	2,86	3	21,43	10	71,43	1	7,14	0	0,00
220016	МБОУ СОШ п. Лесной	3	26,00	4,67	0	0,00	0	0,00	1	33,33	2	66,67
220017	МБОУ СОШ п. Тейсин	3	20,00	3,33	0	0,00	2	66,67	1	33,33	0	0,00
220020	МБОУ СОШ с. Ачан	6	19,17	3,50	0	0,00	3	50,00	3	50,00	0	0,00
220022	МБОУ ООШ с. Джуен	4	20,75	3,75	0	0,00	2	50,00	1	25,00	1	25,00
<i>Итого по району</i>		<b>265</b>	<b>19,61</b>	<b>3,56</b>	<b>5</b>	<b>1,89</b>	<b>134</b>	<b>50,57</b>	<b>99</b>	<b>37,36</b>	<b>27</b>	<b>10,19</b>
<b>Аяно-Майский муниципальный район</b>												
221002	МКОУ СОШ с. Нелькан	1	25,00	4,00	0	0,00	0	0,00	1	100,00	0	0,00
<i>Итого по району</i>		<b>1</b>	<b>25,00</b>	<b>4,00</b>	<b>0</b>	<b>0,00</b>	<b>0</b>	<b>0,00</b>	<b>1</b>	<b>100,00</b>	<b>0</b>	<b>0,00</b>
<b>Бикинский муниципальный район</b>												
122001	МБОУ ООШ № 3 г. Бикина	13	21,31	3,77	0	0,00	5	38,46	6	46,15	2	15,38
122003	МБОУ ООШ № 5 г. Бикина	17	17,29	3,29	0	0,00	12	70,59	5	29,41	0	0,00
122006	МБОУ ООШ № 53 г. Бикина	37	18,51	3,46	0	0,00	21	56,76	15	40,54	1	2,70
222007	МБОУ ООШ Оренбургского с.п.	11	14,45	3,00	0	0,00	11	100,00	0	0,00	0	0,00
222008	МБОУ ООШ «Село Лесопильное»	6	16,67	3,00	1	16,67	4	66,67	1	16,67	0	0,00
222009	МБОУ СОШ Лермонтовского с.п.	20	21,00	3,65	0	0,00	8	40,00	11	55,00	1	5,00
<i>Итого по району</i>		<b>104</b>	<b>18,61</b>	<b>3,43</b>	<b>1</b>	<b>0,96</b>	<b>61</b>	<b>58,65</b>	<b>38</b>	<b>36,54</b>	<b>4</b>	<b>3,85</b>
<b>Ванинский муниципальный район</b>												
123002	МБОУ СОШ № 2 п. Ванино	12	14,75	3,00	2	16,67	8	66,67	2	16,67	0	0,00
123003	МБОУ СОШ № 3 п. Ванино	37	20,22	3,65	0	0,00	18	48,65	14	37,84	5	13,51
123004	МБОУ СОШ № 4 п. Ванино	24	16,33	3,21	2	8,33	17	70,83	3	12,50	2	8,33
123005	МБОУ СОШ п. Высокогорный	32	20,34	3,56	0	0,00	16	50,00	14	43,75	2	6,25
123006	МБОУ СОШ п. Октябрьский	23	18,83	3,43	0	0,00	15	65,22	6	26,09	2	8,70

Код ОО	Наименование ОО	Количество участников	Средний тестовый балл	Средний оценочный балл	«2»		«3»		«4»		«5»	
					чел.	%	чел.	%	чел.	%	чел.	%
223007	МБОУ СОШ с.п. «Поселок Монгохото»	18	19,67	3,67	0	0,00	7	38,89	10	55,56	1	5,56
223008	МБОУ СОШ с. Кенада	7	17,86	3,14	0	0,00	6	85,71	1	14,29	0	0,00
223009	МБОУ СОШ с. Тулучи	4	16,50	3,25	0	0,00	3	75,00	1	25,00	0	0,00
223010	МБОУ СОШ п. Тумнин	5	15,80	3,00	0	0,00	5	100,00	0	0,00	0	0,00
<b>Итого по району</b>		<b>162</b>	<b>18,67</b>	<b>3,44</b>	<b>4</b>	<b>2,47</b>	<b>95</b>	<b>58,64</b>	<b>51</b>	<b>31,48</b>	<b>12</b>	<b>7,41</b>
<b>Верхнебурейнский муниципальный район</b>												
124001	МБОУ СОШ № 2 р.п. Чегдомын	8	17,25	3,00	0	0,00	8	100,00	0	0,00	0	0,00
124002	МБОУ Многопрофильный лицей р.п. Чегдомын	49	19,65	3,57	0	0,00	24	48,98	22	44,90	3	6,12
124003	МБОУ ООШ № 5 п. ЦЭС	4	24,50	4,25	0	0,00	1	25,00	1	25,00	2	50,00
124004	МБОУ СОШ № 6 р.п. Чегдомын	15	19,27	3,53	0	0,00	8	53,33	6	40,00	1	6,67
124007	МБОУ СОШ № 10 р.п. Чегдомын	5	24,60	4,40	0	0,00	0	0,00	3	60,00	2	40,00
124010	МБОУ СОШ № 11	54	18,76	3,50	0	0,00	29	53,70	23	42,59	2	3,70
224006	МБОУ СОШ № 9 п.Софийск	3	15,67	3,00	0	0,00	3	100,00	0	0,00	0	0,00
224009	МБОУ ООШ № 16 с.Аланп	1	19,00	3,00	0	0,00	1	100,00	0	0,00	0	0,00
224011	МБОУ СОШ № 17 п. Тьрма	3	18,00	3,33	0	0,00	2	66,67	1	33,33	0	0,00
224013	МБОУ СОШ № 20 п.Сулук	3	18,33	3,33	0	0,00	2	66,67	1	33,33	0	0,00
224015	МБОУ СОШ № 22 п.Этыркэн	2	20,50	4,00	0	0,00	0	0,00	2	100,00	0	0,00
224018	МБОУ ООШ № 18 п. Солони	2	26,50	4,50	0	0,00	0	0,00	1	50,00	1	50,00
224019	МБОУ ООШ № 21 п. Герби	1	23,00	4,00	0	0,00	0	0,00	1	100,00	0	0,00
<b>Итого по району</b>		<b>150</b>	<b>19,44</b>	<b>3,55</b>	<b>0</b>	<b>0,00</b>	<b>78</b>	<b>52,00</b>	<b>61</b>	<b>40,67</b>	<b>11</b>	<b>7,33</b>
<b>Вяземский муниципальный район</b>												
125001	МБОУ СОШ № 1 г.Вяземского	13	20,54	3,69	0	0,00	5	38,46	7	53,85	1	7,69
125002	МБОУ СОШ № 2 г.Вяземского	9	20,00	3,78	0	0,00	4	44,44	3	33,33	2	22,22
125004	МБОУ СОШ № 20 г. Вяземского имени Ф.П.Котляра	26	16,62	3,27	0	0,00	20	76,92	5	19,23	1	3,85
225005	МБОУ СОШ № 1 пос. Дормидонтовка	17	17,65	3,41	0	0,00	10	58,82	7	41,18	0	0,00
225010	МБОУ ООШ с. Котиково	4	20,50	3,75	0	0,00	2	50,00	1	25,00	1	25,00
225013	МБОУ ООШ с. Дормидонтовка	4	16,25	3,00	0	0,00	4	100,00	0	0,00	0	0,00
225014	МБОУ ООШ с. Глебово	3	23,00	4,33	0	0,00	0	0,00	2	66,67	1	33,33
225015	МБОУ ООШ с. Капитоновка	3	18,00	3,33	0	0,00	2	66,67	1	33,33	0	0,00
<b>Итого по району</b>		<b>79</b>	<b>18,34</b>	<b>3,48</b>	<b>0</b>	<b>0,00</b>	<b>47</b>	<b>59,49</b>	<b>26</b>	<b>32,91</b>	<b>6</b>	<b>7,59</b>
<b>Комсомольский муниципальный район</b>												
226002	МБОУ СОШ «Село Большая Картель»	8	18,88	3,38	0	0,00	5	62,50	3	37,50	0	0,00
226003	МБОУ СОШ Нижнехалбинского с.п.	5	21,60	3,80	0	0,00	2	40,00	2	40,00	1	20,00

Код ОО	Наименование ОО	Количество участников	Средний тестовый балл	Средний оценочный балл	«2»		«3»		«4»		«5»	
					чел.	%	чел.	%	чел.	%	чел.	%
226004	МБОУ СОШ Нижнетамбовского с.п.	6	23,67	4,00	0	0,00	1	16,67	4	66,67	1	16,67
226005	МБОУ СОШ Селихинского с.п.	13	18,38	3,31	0	0,00	9	69,23	4	30,77	0	0,00
226006	МБОУ СОШ Уктурского с.п.	6	24,83	4,17	0	0,00	0	0,00	5	83,33	1	16,67
226009	МБОУ СОШ № 1 с.п. «Село Хурба»	16	16,38	3,13	0	0,00	14	87,50	2	12,50	0	0,00
226010	МБОУ СОШ Снежненского с.п.	4	24,50	4,25	0	0,00	1	25,00	1	25,00	2	50,00
226011	МБОУ ООШ «Село Боктор»	4	25,50	4,50	0	0,00	0	0,00	2	50,00	2	50,00
226013	МБОУ ООШ с.п. «Село Верхняя Эконь»	3	19,00	3,67	0	0,00	1	33,33	2	66,67	0	0,00
226014	МБОУ СОШ № 2 с.п. «Село Пивань»	11	24,45	4,27	0	0,00	1	9,09	6	54,55	4	36,36
226016	МБОУ ООШ Гайтерского с.п.	1	23,00	4,00	0	0,00	0	0,00	1	100,00	0	0,00
226017	МБОУ СОШ с.п. «Село Новый Мир»	2	21,50	3,50	0	0,00	1	50,00	1	50,00	0	0,00
226018	МБОУ СОШ № 2 с.п. «Село Хурба»	4	24,50	4,25	0	0,00	0	0,00	3	75,00	1	25,00
<b>Итого по району</b>		<b>83</b>	<b>20,98</b>	<b>3,72</b>	<b>0</b>	<b>0,00</b>	<b>35</b>	<b>42,17</b>	<b>36</b>	<b>43,37</b>	<b>12</b>	<b>14,46</b>
<b>Муниципальный район имени Лазо</b>												
127001	МБОУ СОШ № 1 р.п. Переяславка	28	19,00	3,50	0	0,00	16	57,14	10	35,71	2	7,14
127002	МБОУ СОШ № 2 р.п. Переяславка	2	20,50	3,50	0	0,00	1	50,00	1	50,00	0	0,00
127003	МБОУ СОШ № 1 р.п. Хор	32	18,63	3,50	0	0,00	19	59,38	10	31,25	3	9,38
127004	МБОУ ООШ № 2 р.п. Хор	17	19,12	3,53	0	0,00	8	47,06	9	52,94	0	0,00
127005	МБОУ СОШ № 3 р.п. Хор	35	17,06	3,29	0	0,00	26	74,29	8	22,86	1	2,86
127006	МБОУ СОШ р.п. Мухен	36	17,50	3,28	0	0,00	28	77,78	6	16,67	2	5,56
227007	МБОУ СОШ с. Георгиевка	6	16,50	3,17	0	0,00	5	83,33	1	16,67	0	0,00
227008	МБОУ СОШ с. Могилёвка	10	18,60	3,30	0	0,00	7	70,00	3	30,00	0	0,00
227016	МБОУ СОШ п. Золотой	1	19,00	3,00	0	0,00	1	100,00	0	0,00	0	0,00
227017	МБОУ СОШ с. Святогорье	11	19,91	3,73	0	0,00	5	45,45	4	36,36	2	18,18
227018	МБОУ СОШ с. Черняево	4	18,50	3,25	0	0,00	3	75,00	1	25,00	0	0,00
227019	МБОУ СОШ п. Дурмин	7	16,14	3,14	0	0,00	6	85,71	1	14,29	0	0,00
227020	МБОУ СОШ п. Сукпай	6	21,17	3,67	0	0,00	3	50,00	2	33,33	1	16,67
227022	МБОУ СОШ п. Сита	12	21,42	3,67	0	0,00	4	33,33	8	66,67	0	0,00
227031	МБОУ ООШ с. Гродеково	11	15,45	3,09	0	0,00	10	90,91	1	9,09	0	0,00
227032	МБОУ ООШ п. Долми	5	22,40	4,00	0	0,00	1	20,00	3	60,00	1	20,00
<b>Итого по району</b>		<b>223</b>	<b>18,37</b>	<b>3,41</b>	<b>0</b>	<b>0,00</b>	<b>143</b>	<b>64,13</b>	<b>68</b>	<b>30,49</b>	<b>12</b>	<b>5,38</b>
<b>Нанайский муниципальный район</b>												
228002	МБОУ ООШ с. Иннокентьевка	1	20,00	4,00	0	0,00	0	0,00	1	100,00	0	0,00
228004	МБОУ СОШ с. Лидога	10	20,60	3,50	0	0,00	6	60,00	3	30,00	1	10,00
228005	МБОУ СОШ п. Джонка	11	18,64	3,45	0	0,00	6	54,55	5	45,45	0	0,00



Код ОО	Наименование ОО	Количество участников	Средний тестовый балл	Средний оценочный балл	«2»		«3»		«4»		«5»	
					чел.	%	чел.	%	чел.	%	чел.	%
228006	МБОУ СОШ с. Маяк	1	18,00	3,00	0	0,00	1	100,00	0	0,00	0	0,00
228007	МБОУ СОШ № 1 с.Троицкое	31	16,06	3,19	2	6,45	21	67,74	8	25,81	0	0,00
228008	МБОУ СОШ с. Дубовый Мыс	5	18,80	3,60	0	0,00	2	40,00	3	60,00	0	0,00
228010	МБОУ ООШ п. Синда	4	18,00	3,25	1	25,00	1	25,00	2	50,00	0	0,00
228011	МБОУ ООШ с. Верхний Нерген	7	17,43	3,29	0	0,00	5	71,43	2	28,57	0	0,00
228012	МБОУ ООШ с. Арсеньев	8	21,38	3,75	0	0,00	4	50,00	2	25,00	2	25,00
<b>Итого по району</b>		<b>78</b>	<b>18,03</b>	<b>3,37</b>	<b>3</b>	<b>3,85</b>	<b>46</b>	<b>58,97</b>	<b>26</b>	<b>33,33</b>	<b>3</b>	<b>3,85</b>
<b>Николаевский муниципальный район</b>												
129001	МБОУ СОШ № 1 г. Николаевска-на-Амуре	28	19,14	3,43	0	0,00	18	64,29	8	28,57	2	7,14
129002	МБОУ СОШ № 2 г. Николаевска-на-Амуре	14	20,43	3,71	0	0,00	6	42,86	6	42,86	2	14,29
129004	МБОУ СОШ № 4 г. Николаевска-на-Амуре	40	22,38	3,90	0	0,00	14	35,00	16	40,00	10	25,00
129005	МБОУ СОШ № 5 г. Николаевска-на-Амуре	50	17,42	3,30	0	0,00	37	74,00	11	22,00	2	4,00
129010	МБОУ СОШ р.п. Многовершинный	3	27,00	4,33	0	0,00	0	0,00	2	66,67	1	33,33
129011	МБОУ СОШ р.п. Лазарев	1	26,00	4,00	0	0,00	0	0,00	1	100,00	0	0,00
229012	МБОУ СОШ с. Иннокентьевка	3	25,67	4,33	0	0,00	0	0,00	2	66,67	1	33,33
229015	МБОУ ООШ с. Нигирь	7	25,71	4,29	0	0,00	0	0,00	5	71,43	2	28,57
229016	МБОУ ООШ п. Нижнее Пронге	4	18,50	3,50	0	0,00	3	75,00	0	0,00	1	25,00
229021	МБОУ ООШ п. Пуир	2	18,50	3,50	0	0,00	1	50,00	1	50,00	0	0,00
729005	Вечерние классы СОШ № 5 г. Николаевска-на-Амуре	2	21,00	3,50	0	0,00	1	50,00	1	50,00	0	0,00
<b>Итого по району</b>		<b>154</b>	<b>20,16</b>	<b>3,62</b>	<b>0</b>	<b>0,00</b>	<b>80</b>	<b>51,95</b>	<b>53</b>	<b>34,42</b>	<b>21</b>	<b>13,64</b>
<b>Охотский муниципальный район</b>												
130001	МКОУ СОШ № 1 р.п. Охотск	3	23,00	3,67	0	0,00	1	33,33	2	66,67	0	0,00
230004	МКОУ ООШ п. Новое Устье	2	22,50	4,00	0	0,00	1	50,00	0	0,00	1	50,00
230005	МКОУ СОШ с. Вострецово	3	20,00	3,67	0	0,00	1	33,33	2	66,67	0	0,00
230006	МКОУ СОШ с. Арка	5	16,80	3,20	0	0,00	4	80,00	1	20,00	0	0,00
<b>Итого по району</b>		<b>13</b>	<b>19,85</b>	<b>3,54</b>	<b>0</b>	<b>0,00</b>	<b>7</b>	<b>53,85</b>	<b>5</b>	<b>38,46</b>	<b>1</b>	<b>7,69</b>
<b>Муниципальный район имени Полины Осипенко</b>												
231001	МБОУ СОШ с. им. П.Осипенко	23	23,26	4,09	0	0,00	6	26,09	9	39,13	8	34,78
231002	МБОУ СОШ с. Бриакан	6	19,00	3,50	0	0,00	4	66,67	1	16,67	1	16,67
<b>Итого по району</b>		<b>29</b>	<b>22,38</b>	<b>3,97</b>	<b>0</b>	<b>0,00</b>	<b>10</b>	<b>34,48</b>	<b>10</b>	<b>34,48</b>	<b>9</b>	<b>31,03</b>
<b>Советско-Гаванский муниципальный район</b>												
132001	МБУОО СОШ № 1 г. Советская Гавань	10	18,50	3,50	0	0,00	5	50,00	5	50,00	0	0,00
132002	МБУОО ООШ № 2 г. Советская Гавань	7	17,71	3,43	0	0,00	4	57,14	3	42,86	0	0,00

Код ОО	Наименование ОО	Количество участников	Средний тестовый балл	Средний оценочный балл	«2»		«3»		«4»		«5»	
					чел.	%	чел.	%	чел.	%	чел.	%
132003	МБОУ СОШ № 3 имени А.И. Томила	14	19,29	3,64	0	0,00	7	50,00	5	35,71	2	14,29
132004	МБУОО СОШ № 5 г. Советская Гавань	3	17,67	3,33	0	0,00	2	66,67	1	33,33	0	0,00
132005	МБУОО СОШ № 6 р.п. Лососина	4	19,50	3,50	0	0,00	2	50,00	2	50,00	0	0,00
132006	МБУОО ООШ № 8 г. Советская Гавань	9	15,56	3,11	0	0,00	8	88,89	1	11,11	0	0,00
132008	МБУОО СОШ № 15 р.п. Майский	2	29,00	4,50	0	0,00	0	0,00	1	50,00	1	50,00
132009	МБОУ СОШ № 16 р.п. Заветы Ильича	33	21,48	3,82	0	0,00	13	39,39	13	39,39	7	21,21
132012	МБУОО ООШ № 14 р.п. Майский	9	19,11	3,56	0	0,00	5	55,56	3	33,33	1	11,11
232014	МБУОО ООШ № 12 с. Гатка	2	19,50	3,50	0	0,00	1	50,00	1	50,00	0	0,00
<b>Итого по району</b>		<b>93</b>	<b>19,66</b>	<b>3,61</b>	<b>0</b>	<b>0,00</b>	<b>47</b>	<b>50,54</b>	<b>35</b>	<b>37,63</b>	<b>11</b>	<b>11,83</b>
<b>Солнечный муниципальный район</b>												
133001	МБОУ СОШ № 1 р.п. Солнечный	31	20,16	3,65	1	3,23	15	48,39	9	29,03	6	19,35
133002	МБОУ ООШ № 2 р.п. Солнечный	10	19,40	3,30	0	0,00	7	70,00	3	30,00	0	0,00
133003	МБОУ СОШ № 3 р.п. Солнечный	4	22,00	3,75	0	0,00	2	50,00	1	25,00	1	25,00
233004	МБОУ СОШ п. Горный	2	24,50	4,50	0	0,00	0	0,00	1	50,00	1	50,00
233005	МБОУ СОШ п. Харпичан	9	24,00	4,00	0	0,00	1	11,11	7	77,78	1	11,11
233006	МБОУ СОШ п. Горин	29	17,90	3,28	0	0,00	21	72,41	8	27,59	0	0,00
233007	МБОУ СОШ п. Дуки	9	14,33	3,00	0	0,00	9	100,00	0	0,00	0	0,00
233010	МБОУ СОШ п. Березовый	36	20,53	3,64	1	2,78	15	41,67	16	44,44	4	11,11
233011	МБОУ СОШ с. Эворон	5	18,60	3,20	0	0,00	4	80,00	1	20,00	0	0,00
233012	МБОУ СОШ п. Хурмули	8	18,00	3,25	0	0,00	6	75,00	2	25,00	0	0,00
233013	МБОУ СОШ п. Джамку	3	15,67	3,00	0	0,00	3	100,00	0	0,00	0	0,00
233016	МБОУ ООШ п. Амгунь	2	21,00	4,00	0	0,00	0	0,00	2	100,00	0	0,00
<b>Итого по району</b>		<b>148</b>	<b>19,49</b>	<b>3,50</b>	<b>2</b>	<b>1,35</b>	<b>83</b>	<b>56,08</b>	<b>50</b>	<b>33,78</b>	<b>13</b>	<b>8,78</b>
<b>Тугуро-Чумиканский муниципальный район</b>												
234001	МКОУ СОШ с. Чумикан	1	22,00	4,00	0	0,00	0	0,00	1	100,00	0	0,00
<b>Итого по району</b>		<b>1</b>	<b>22,00</b>	<b>4,00</b>	<b>0</b>	<b>0,00</b>	<b>0</b>	<b>0,00</b>	<b>1</b>	<b>100,00</b>	<b>0</b>	<b>0,00</b>
<b>Ульчский муниципальный район</b>												
235001	МБОУ СОШ с. Сусанино	4	15,00	3,00	0	0,00	4	100,00	0	0,00	0	0,00
235002	МБОУ СОШ с. Богородское	23	17,48	3,35	1	4,35	15	65,22	5	21,74	2	8,70
235005	МБОУ СОШ с. Булава	5	19,60	3,40	0	0,00	3	60,00	2	40,00	0	0,00
235006	МБОУ СОШ п. Де-Кастри	6	17,83	3,50	0	0,00	3	50,00	3	50,00	0	0,00
235007	МБОУ СОШ с. Киселевка	6	19,67	3,50	0	0,00	3	50,00	3	50,00	0	0,00
235008	МБОУ СОШ с. Большие Санники	1	17,00	3,00	0	0,00	1	100,00	0	0,00	0	0,00

Код ОО	Наименование ОО	Количество участников	Средний тестовый балл	Средний оценочный балл	«2»		«3»		«4»		«5»	
					чел.	%	чел.	%	чел.	%	чел.	%
235009	МБОУ СОШ с. Солонцы	6	18,83	3,50	0	0,00	3	50,00	3	50,00	0	0,00
235010	МБОУ СОШ с. Софийск	3	13,00	2,67	1	33,33	2	66,67	0	0,00	0	0,00
235014	МБОУ СОШ п. Мариинский рейд	12	17,50	3,33	0	0,00	9	75,00	2	16,67	1	8,33
235016	МБОУ ООШ с. Савинское	4	16,50	3,50	0	0,00	3	75,00	0	0,00	1	25,00
<b>Итого по району</b>		<b>70</b>	<b>17,57</b>	<b>3,34</b>	<b>2</b>	<b>2,86</b>	<b>46</b>	<b>65,71</b>	<b>18</b>	<b>25,71</b>	<b>4</b>	<b>5,71</b>
<b>Хабаровский муниципальный район</b>												
136013	МКОУ СОШ р.п. Корфовский	22	19,45	3,64	2	9,09	7	31,82	10	45,45	3	13,64
236001	МКОУ СОШ с. Бычиха	9	21,78	3,67	0	0,00	3	33,33	6	66,67	0	0,00
236002	МКОУ СОШ с. Восточное	11	19,18	3,45	0	0,00	7	63,64	3	27,27	1	9,09
236003	МКОУ СОШ с. Вятское	1	19,00	3,00	0	0,00	1	100,00	0	0,00	0	0,00
236005	МКОУ СОШ с. Гаровка-2	9	19,89	3,33	0	0,00	6	66,67	3	33,33	0	0,00
236006	МКОУ СОШ с. Дружба	25	22,04	3,76	0	0,00	7	28,00	17	68,00	1	4,00
236008	МКОУ СОШ с. Ильинка	19	21,84	3,79	0	0,00	6	31,58	11	57,89	2	10,53
236010	МКОУ СОШ № 1 с. Князе-Волконское	2	20,00	3,50	0	0,00	1	50,00	1	50,00	0	0,00
236011	МКОУ СОШ № 2 с. Князе-Волконское-1	16	20,94	3,75	0	0,00	6	37,50	8	50,00	2	12,50
236014	МКОУ СОШ п. Кукан	6	18,33	3,50	0	0,00	3	50,00	3	50,00	0	0,00
236016	МКОУ СОШ с. Мирное	7	14,71	3,14	0	0,00	6	85,71	1	14,29	0	0,00
236017	МКОУ СОШ с. Мичуринское	10	19,50	3,40	0	0,00	6	60,00	4	40,00	0	0,00
236019	МКОУ СОШ № 1 с. Некрасовка	17	14,53	3,00	0	0,00	17	100,00	0	0,00	0	0,00
236020	МКОУ СОШ № 2 с. Некрасовка	29	19,28	3,55	0	0,00	16	55,17	10	34,48	3	10,34
236021	МКОУ СОШ с. Осиновая Речка	9	16,33	3,11	0	0,00	8	88,89	1	11,11	0	0,00
236022	МКОУ СОШ п. Победа	6	19,33	3,33	0	0,00	4	66,67	2	33,33	0	0,00
236023	МКОУ СОШ с. Ракитное	6	17,83	3,33	0	0,00	4	66,67	2	33,33	0	0,00
236024	МКОУ СОШ с. Сергеевка	10	21,20	3,80	0	0,00	3	30,00	6	60,00	1	10,00
236026	МКОУ СОШ с. Таежное	1	19,00	3,00	0	0,00	1	100,00	0	0,00	0	0,00
236027	МКОУ СОШ с. Тополево	6	15,00	3,00	0	0,00	6	100,00	0	0,00	0	0,00
236028	МОУ СОШ с. Гаровка-1	11	20,18	3,73	0	0,00	3	27,27	8	72,73	0	0,00
236030	МКОУ ООШ с. Благодатное	7	22,29	3,86	0	0,00	2	28,57	4	57,14	1	14,29
236032	МКОУ ООШ с. Казакевичево	4	20,00	3,50	0	0,00	2	50,00	2	50,00	0	0,00
236033	МКОУ ООШ п. Матвеевка	5	16,80	3,20	1	20,00	2	40,00	2	40,00	0	0,00
<b>Итого по району</b>		<b>248</b>	<b>19,44</b>	<b>3,52</b>	<b>3</b>	<b>1,21</b>	<b>127</b>	<b>51,21</b>	<b>104</b>	<b>41,94</b>	<b>14</b>	<b>5,65</b>
<b>Городской округ «Город Комсомольск-на-Амуре»</b>												
137001	МОУ гимназия № 1	2	18,50	3,50	0	0,00	1	50,00	1	50,00	0	0,00
137002	МОУ СОШ № 3	8	20,38	3,75	0	0,00	3	37,50	4	50,00	1	12,50

Код ОО	Наименование ОО	Количество участников	Средний тестовый балл	Средний оценочный балл	«2»		«3»		«4»		«5»	
					чел.	%	чел.	%	чел.	%	чел.	%
137003	МОУ СОШ № 4	46	19,28	3,57	0	0,00	25	54,35	16	34,78	5	10,87
137004	МОУ СОШ № 5	12	20,92	3,67	0	0,00	6	50,00	4	33,33	2	16,67
137005	МОУ СОШ № 6	19	19,16	3,58	0	0,00	9	47,37	9	47,37	1	5,26
137006	МОУ СОШ № 7	33	18,18	3,42	0	0,00	20	60,61	12	36,36	1	3,03
137007	МОУ СОШ № 8	5	22,40	4,00	0	0,00	2	40,00	1	20,00	2	40,00
137008	МОУ гимназия № 9	3	25,00	4,33	0	0,00	0	0,00	2	66,67	1	33,33
137010	МОУ СОШ № 13	18	16,33	3,17	0	0,00	15	83,33	3	16,67	0	0,00
137011	МОУ СОШ № 14	6	16,50	3,00	0	0,00	6	100,00	0	0,00	0	0,00
137012	МОУ СОШ № 15	9	15,78	3,11	0	0,00	8	88,89	1	11,11	0	0,00
137013	МОУ СОШ с УИОП № 16	8	20,75	3,50	0	0,00	4	50,00	4	50,00	0	0,00
137014	МОУ ЦО «Открытие»	37	17,68	3,32	0	0,00	26	70,27	10	27,03	1	2,70
137015	МОУ СОШ № 19	13	15,38	3,23	0	0,00	10	76,92	3	23,08	0	0,00
137017	МОУ СШ № 22	16	26,00	4,44	0	0,00	0	0,00	9	56,25	7	43,75
137018	МОУ СОШ № 23	34	20,18	3,65	0	0,00	14	41,18	18	52,94	2	5,88
137022	МОУ СОШ № 27	21	24,86	4,33	0	0,00	2	9,52	10	47,62	9	42,86
137023	МОУ СОШ № 28	8	16,75	3,13	0	0,00	7	87,50	1	12,50	0	0,00
137024	МОУ ООШ № 29	25	21,20	3,64	0	0,00	11	44,00	12	48,00	2	8,00
137025	МОУ СОШ № 30	23	18,30	3,48	0	0,00	12	52,17	11	47,83	0	0,00
137026	МОУ СОШ № 31	5	18,40	3,20	0	0,00	4	80,00	1	20,00	0	0,00
137027	МОУ СОШ № 32	2	18,00	3,50	0	0,00	1	50,00	1	50,00	0	0,00
137028	МОУ Лицей № 33	1	20,00	4,00	0	0,00	0	0,00	1	100,00	0	0,00
137029	МОУ СОШ № 34	54	18,63	3,52	0	0,00	32	59,26	16	29,63	6	11,11
137030	МОУ СОШ № 35	1	19,00	3,00	0	0,00	1	100,00	0	0,00	0	0,00
137031	МОУ СОШ № 36	51	19,39	3,65	0	0,00	27	52,94	15	29,41	9	17,65
137032	МОУ СОШ № 37	54	21,19	3,80	0	0,00	22	40,74	21	38,89	11	20,37
137033	МОУ СОШ № 38	13	19,08	3,54	0	0,00	6	46,15	7	53,85	0	0,00
137035	МОУ СОШ № 42	5	18,40	3,40	0	0,00	3	60,00	2	40,00	0	0,00
137036	МОУ гимназия № 45	8	20,25	3,63	0	0,00	3	37,50	5	62,50	0	0,00
137037	МОУ СОШ № 50	9	18,00	3,67	0	0,00	3	33,33	6	66,67	0	0,00
137038	МОУ СОШ № 51	23	20,09	3,65	0	0,00	10	43,48	11	47,83	2	8,70
137039	МОУ СОШ № 53	16	16,38	3,25	0	0,00	12	75,00	4	25,00	0	0,00
137040	МОУ СОШ № 62	1	25,00	4,00	0	0,00	0	0,00	1	100,00	0	0,00
737011	Вечерние классы СОШ № 14	14	16,00	3,14	0	0,00	12	85,71	2	14,29	0	0,00
<b>Итого по городскому округу</b>		<b>603</b>	<b>19,40</b>	<b>3,58</b>	<b>0</b>	<b>0,00</b>	<b>317</b>	<b>52,57</b>	<b>224</b>	<b>37,15</b>	<b>62</b>	<b>10,28</b>

Код ОО	Наименование ОО	Количество участников	Средний тестовый балл	Средний оценочный балл	«2»		«3»		«4»		«5»	
					чел.	%	чел.	%	чел.	%	чел.	%
<b>Городской округ «Город Хабаровск»</b>												
138001	МБОУ Математический лицей	5	25,00	4,40	0	0,00	1	20,00	1	20,00	3	60,00
138003	МАОУ «Военно-москвой лицей»	4	18,25	3,25	0	0,00	3	75,00	1	25,00	0	0,00
138004	МАОУ «Политехнический лицей»	49	19,29	3,51	0	0,00	27	55,10	19	38,78	3	6,12
138005	МБОУ лицей «РИТМ»	11	26,18	4,36	0	0,00	0	0,00	7	63,64	4	36,36
138007	МАОУ «Лицей «Ступени»	4	23,75	4,25	0	0,00	0	0,00	3	75,00	1	25,00
138008	МБОУ лицей «Вектор»	25	19,28	3,48	0	0,00	13	52,00	12	48,00	0	0,00
138009	МАОУ Экономическая гимназия	20	17,30	3,35	0	0,00	15	75,00	3	15,00	2	10,00
138010	МБОУ гимназия № 1	23	19,70	3,65	0	0,00	12	52,17	7	30,43	4	17,39
138011	МБОУ гимназия № 3	68	21,60	3,85	0	0,00	26	38,24	26	38,24	16	23,53
138012	МАОУ гимназия № 4	12	24,67	4,25	0	0,00	2	16,67	5	41,67	5	41,67
138013	МБОУ гимназия № 5	6	26,50	4,33	0	0,00	1	16,67	2	33,33	3	50,00
138014	МАОУ гимназия № 6	2	22,00	4,00	0	0,00	1	50,00	0	0,00	1	50,00
138015	МБОУ гимназия № 7	11	20,27	3,73	0	0,00	4	36,36	6	54,55	1	9,09
138016	МБОУ гимназия № 8	31	19,23	3,55	0	0,00	20	64,52	5	16,13	6	19,35
138017	МБОУ СОШ № 1	8	24,38	4,25	0	0,00	2	25,00	2	25,00	4	50,00
138018	МАОУ «Лицей «Звездный»	6	25,83	4,33	0	0,00	1	16,67	2	33,33	3	50,00
138019	МБОУ СОШ № 6	14	18,36	3,50	1	7,14	5	35,71	8	57,14	0	0,00
138020	МБОУ «СШ «Успех»	6	17,83	3,17	0	0,00	5	83,33	1	16,67	0	0,00
138021	МБОУ СОШ № 9	13	18,46	3,54	0	0,00	8	61,54	3	23,08	2	15,38
138022	МАОУ «СШ № 10»	47	21,98	3,89	2	4,26	14	29,79	18	38,30	13	27,66
138023	МБОУ СОШ с УИОП № 11	13	19,46	3,54	0	0,00	6	46,15	7	53,85	0	0,00
138024	МБОУ СОШ № 12	5	26,40	4,60	0	0,00	0	0,00	2	40,00	3	60,00
138025	МБОУ СОШ № 13	13	17,85	3,38	0	0,00	9	69,23	3	23,08	1	7,69
138027	МБОУ СОШ № 16	13	21,77	3,85	0	0,00	3	23,08	9	69,23	1	7,69
138028	МБОУ кадетская школа № 1	34	23,12	4,09	0	0,00	8	23,53	15	44,12	11	32,35
138029	МБОУ СОШ № 19	25	20,60	3,68	0	0,00	11	44,00	11	44,00	3	12,00
138030	МБОУ СОШ № 23	41	20,29	3,61	0	0,00	20	48,78	17	41,46	4	9,76
138031	МБОУ СОШ № 24 им. Д. Желудкова	55	19,65	3,55	0	0,00	27	49,09	26	47,27	2	3,64
138032	МБОУ СОШ № 26	11	21,18	3,82	0	0,00	4	36,36	5	45,45	2	18,18
138033	МАОУ СШ № 27	25	21,28	3,64	0	0,00	11	44,00	12	48,00	2	8,00
138034	МБОУ СОШ № 29	26	20,00	3,73	0	0,00	10	38,46	13	50,00	3	11,54
138035	МБОУ СОШ № 30	12	25,50	4,42	0	0,00	0	0,00	7	58,33	5	41,67
138036	МБОУ СОШ № 32	18	20,67	3,72	0	0,00	8	44,44	7	38,89	3	16,67

Код ОО	Наименование ОО	Количество участников	Средний тестовый балл	Средний оценочный балл	«2»		«3»		«4»		«5»	
					чел.	%	чел.	%	чел.	%	чел.	%
138037	МАОУ «СШ № 33»	80	21,75	3,85	0	0,00	29	36,25	34	42,50	17	21,25
138039	МАОУ «СШ № 35»	4	24,75	4,25	0	0,00	0	0,00	3	75,00	1	25,00
138041	МАОУ «Академический лицей»	12	17,42	3,25	0	0,00	10	83,33	1	8,33	1	8,33
138042	МБОУ СОШ № 38	5	19,00	3,60	0	0,00	2	40,00	3	60,00	0	0,00
138043	МБОУ СОШ № 39	10	24,00	4,10	0	0,00	0	0,00	9	90,00	1	10,00
138044	МАОУ «СШ № 40» им. Г. К. Жукова	3	23,33	4,00	0	0,00	1	33,33	1	33,33	1	33,33
138046	МБОУ СОШ № 43	42	18,86	3,60	1	2,38	23	54,76	10	23,81	8	19,05
138047	МБОУ СОШ № 44	37	19,81	3,51	0	0,00	19	51,35	17	45,95	1	2,70
138049	МБОУ СОШ № 46	7	19,00	3,57	0	0,00	4	57,14	2	28,57	1	14,29
138050	МБОУ СОШ № 47 им. В.А.Тамгина	23	20,26	3,70	0	0,00	11	47,83	8	34,78	4	17,39
138051	МБОУ «СШ № 49 имени героев-даманцев»	77	18,05	3,39	6	7,79	41	53,25	24	31,17	6	7,79
138052	МБОУ СОШ № 51	30	19,43	3,47	1	3,33	16	53,33	11	36,67	2	6,67
138053	МБОУ СОШ № 52	72	21,08	3,83	5	6,94	21	29,17	27	37,50	19	26,39
138056	МБОУ СОШ № 56	28	21,04	3,71	0	0,00	10	35,71	16	57,14	2	7,14
138058	МБОУ СОШ № 58	20	16,80	3,15	1	5,00	15	75,00	4	20,00	0	0,00
138061	МБОУ СОШ № 62	2	17,50	3,50	0	0,00	1	50,00	1	50,00	0	0,00
138062	МБОУ СОШ № 63	77	23,35	4,09	0	0,00	18	23,38	34	44,16	25	32,47
138063	МАОУ «СШ № 3»	10	19,80	3,60	0	0,00	4	40,00	6	60,00	0	0,00
138065	МБОУ СОШ № 67	60	19,25	3,52	0	0,00	31	51,67	27	45,00	2	3,33
138066	МБОУ СОШ № 68	28	22,39	4,04	0	0,00	9	32,14	9	32,14	10	35,71
138067	МБОУ СОШ № 70	16	16,94	3,31	0	0,00	12	75,00	3	18,75	1	6,25
138068	МБОУ СОШ № 72	18	18,22	3,50	0	0,00	10	55,56	7	38,89	1	5,56
138071	МБОУ СОШ № 76	21	17,43	3,29	1	4,76	14	66,67	5	23,81	1	4,76
138072	МАОУ СОШ № 77	25	19,88	3,76	2	8,00	7	28,00	11	44,00	5	20,00
138073	МБОУ СОШ № 15	2	22,00	4,00	0	0,00	1	50,00	0	0,00	1	50,00
138074	МБОУ СОШ с УИОП № 80	15	23,20	4,07	0	0,00	4	26,67	6	40,00	5	33,33
138075	МБОУ «СШ № 83»	68	18,87	3,47	0	0,00	39	57,35	26	38,24	3	4,41
138077	МБОУ СОШ № 85	83	20,18	3,65	0	0,00	37	44,58	38	45,78	8	9,64
138079	МБОУ СОШ № 1 п. Берёзовка	31	21,32	3,77	1	3,23	11	35,48	13	41,94	6	19,35
138080	МБОУ СОШ № 2 п. Берёзовка	4	19,25	3,50	0	0,00	2	50,00	2	50,00	0	0,00
738042	Вечерние классы СОШ № 38	6	15,00	2,83	1	16,67	5	83,33	0	0,00	0	0,00
738056	Вечерние классы СОШ № 56	14	17,29	3,14	1	7,14	10	71,43	3	21,43	0	0,00
<b>Итого по городскому округу</b>		<b>1586</b>	<b>20,39</b>	<b>3,69</b>	<b>23</b>	<b>1,45</b>	<b>694</b>	<b>43,76</b>	<b>626</b>	<b>39,47</b>	<b>243</b>	<b>15,32</b>
<b>Ведомственные и негосударственные образовательные организации</b>												

Код ОО	Наименование ОО	Количество участников	Средний тестовый балл	Средний оценочный балл	«2»		«3»		«4»		«5»	
					чел.	%	чел.	%	чел.	%	чел.	%
326011	ФГКОУ СОШ № 140	5	21,00	3,80	0	0,00	1	20,00	4	80,00	0	0,00
336012	ФГКОУ СОШ № 162	4	17,75	3,25	0	0,00	3	75,00	1	25,00	0	0,00
437001	Школа-интернат № 30 ОАО «РЖД»	2	21,50	3,50	0	0,00	1	50,00	1	50,00	0	0,00
438005	ЧОУ СОШ «Алые паруса»	2	22,50	4,00	0	0,00	1	50,00	0	0,00	1	50,00
438006	ЧОУ СП «Азимут»	1	23,00	4,00	0	0,00	0	0,00	1	100,00	0	0,00
438007	ЧОУ «ШКОЛА «ТАЛАНТ»	2	20,50	3,50	0	0,00	1	50,00	1	50,00	0	0,00
<b>Итого по ОО</b>		<b>16</b>	<b>20,50</b>	<b>3,63</b>	<b>0</b>	<b>0,00</b>	<b>7</b>	<b>43,75</b>	<b>8</b>	<b>50,00</b>	<b>1</b>	<b>6,25</b>
<b>Краевые образовательные организации</b>												
900007	КГАОУ «КЦО»	12	28,75	4,92	0	0,00	0	0,00	1	8,33	11	91,67
<b>Итого по ОО</b>		<b>12</b>	<b>28,75</b>	<b>4,92</b>	<b>0</b>	<b>0,00</b>	<b>0</b>	<b>0,00</b>	<b>1</b>	<b>8,33</b>	<b>11</b>	<b>91,67</b>
<b>ИТОГО ПО КРАЮ</b>		<b>4118</b>	<b>19,74</b>	<b>3,60</b>	<b>43</b>	<b>1,04</b>	<b>2057</b>	<b>49,95</b>	<b>1541</b>	<b>37,42</b>	<b>477</b>	<b>11,58</b>

## 2.10. Основные результаты ГИА 2019 года по английскому языку в форме ОГЭ

Таблица 2.10.1. Сравнение показателей ГИА по английскому языку в 2018-2019 гг.

Наименование района, округа, организации	2018 год					2019 год				
	Количество участников	«2» (%)	% качества	Средний оценочный балл	Средний тестовый балл	Количество участников	«2» (%)	% качества	Средний оценочный балл	Средний тестовый балл
Амурский район	26	0,00	80,77	4,12	53,08	18	0,00	72,22	4,11	54,11
Бикинский район	3	0,00	100,00	4,00	53,33	5	0,00	40,00	3,40	46,80
Ванинский район	20	0,00	95,00	4,25	55,10	26	0,00	61,54	3,81	49,54
Верхнебуреинский район	0	-	-	-	-	2	0,00	100,00	4,00	51,00
Вяземский район	5	0,00	60,00	4,00	51,40	4	0,00	75,00	4,00	50,25
Комсомольский район	1	0,00	100,00	5,00	65,00	4	0,00	100,00	4,75	59,00
Район им. Лазо	4	0,00	75,00	4,25	53,75	6	0,00	66,67	3,83	49,00
Нанайский район	1	0,00	100,00	5,00	62,00	3	0,00	66,67	4,33	57,33
Николаевский район	8	0,00	100,00	4,38	55,25	9	0,00	77,78	4,11	53,22
Охотский район	1	0,00	100,00	4,00	56,00	0	-	-	-	-
Советско-Гаванский район	29	0,00	86,21	4,31	55,69	24	0,00	83,33	4,13	51,96
Солнечный район	13	0,00	76,92	4,15	54,69	19	10,53	63,16	3,79	47,58
Ульчский район	7	0,00	100,00	4,43	59,14	6	0,00	100,00	4,33	57,50
Хабаровский район	21	0,00	76,19	4,14	53,38	26	0,00	65,38	4,04	53,12
г. Комсомольск-на-Амуре	151	0,00	83,44	4,32	56,14	148	0,00	82,43	4,36	56,27
г. Хабаровск	503	0,00	87,08	4,45	57,50	555	0,18	82,16	4,26	55,19
Ведомственные и негосударственные ОО	8	0,00	62,50	3,75	48,25	13	0,00	92,31	4,08	52,85
Краевой центр образования	3	0,00	100,00	4,33	58,00	14	0,00	85,71	4,43	56,50
<b>Итого по краю</b>	<b>804</b>	<b>0,00</b>	<b>85,82</b>	<b>4,38</b>	<b>56,67</b>	<b>882</b>	<b>0,34</b>	<b>80,50</b>	<b>4,23</b>	<b>54,76</b>



Таблица 2.10.2. Результаты ГИА. Английский язык (2019 г.)

№ п/п	Наименование района, округа, организации	Всего участников	«2»		«3»		«4»		«5»		Процент качества	Средний тестовый балл	Средний оценочный балл
			чел.	%	чел.	%	чел.	%	чел.	%			
1	Амурский район	18	0	0,00	5	27,78	6	33,33	7	38,89	72,22	54,11	4,11
2	Бикинский район	5	0	0,00	3	60,00	2	40,00	0	0,00	40,00	46,80	3,40
3	Ванинский район	26	0	0,00	10	38,46	11	42,31	5	19,23	61,54	49,54	3,81
4	Вяземский район	2	0	0,00	0	0,00	2	100,00	0	0,00	100,00	51,00	4,00
5	Верхнебуреинский район	4	0	0,00	1	25,00	2	50,00	1	25,00	75,00	50,25	4,00
6	Комсомольский район	4	0	0,00	0	0,00	1	25,00	3	75,00	100,00	59,00	4,75
7	Район им. Лазо	6	0	0,00	2	33,33	3	50,00	1	16,67	66,67	49,00	3,83
8	Нанайский район	3	0	0,00	1	33,33	0	0,00	2	66,67	66,67	57,33	4,33
9	Николаевский район	9	0	0,00	2	22,22	4	44,44	3	33,33	77,78	53,22	4,11
10	Советско-Гаванский район	24	0	0,00	4	16,67	13	54,17	7	29,17	83,33	51,96	4,13
11	Солнечный район	19	2	10,53	5	26,32	7	36,84	5	26,32	63,16	47,58	3,79
12	Ульчский район	6	0	0,00	0	0,00	4	66,67	2	33,33	100,00	57,50	4,33
13	Хабаровский район	26	0	0,00	9	34,62	7	26,92	10	38,46	65,38	53,12	4,04
14	г. Комсомольск-на-Амуре	148	0	0,00	26	17,57	43	29,05	79	53,38	82,43	56,27	4,36
15	г. Хабаровск	555	1	0,18	98	17,66	211	38,02	245	44,14	82,16	55,19	4,26
16	Ведомственные и негосударственные ОО	13	0	0,00	1	7,69	10	76,92	2	15,38	92,31	52,85	4,08
17	Краевой центр образования	14	0	0,00	2	14,29	4	28,57	8	57,14	85,71	56,50	4,43
<b>Итого по краю</b>		<b>882</b>	<b>3</b>	<b>0,34</b>	<b>169</b>	<b>19,16</b>	<b>330</b>	<b>37,41</b>	<b>380</b>	<b>43,08</b>	<b>80,50</b>	<b>54,76</b>	<b>4,23</b>

Диаграмма 2.10.1. Средний тестовый балл по английскому языку в 2019 г.

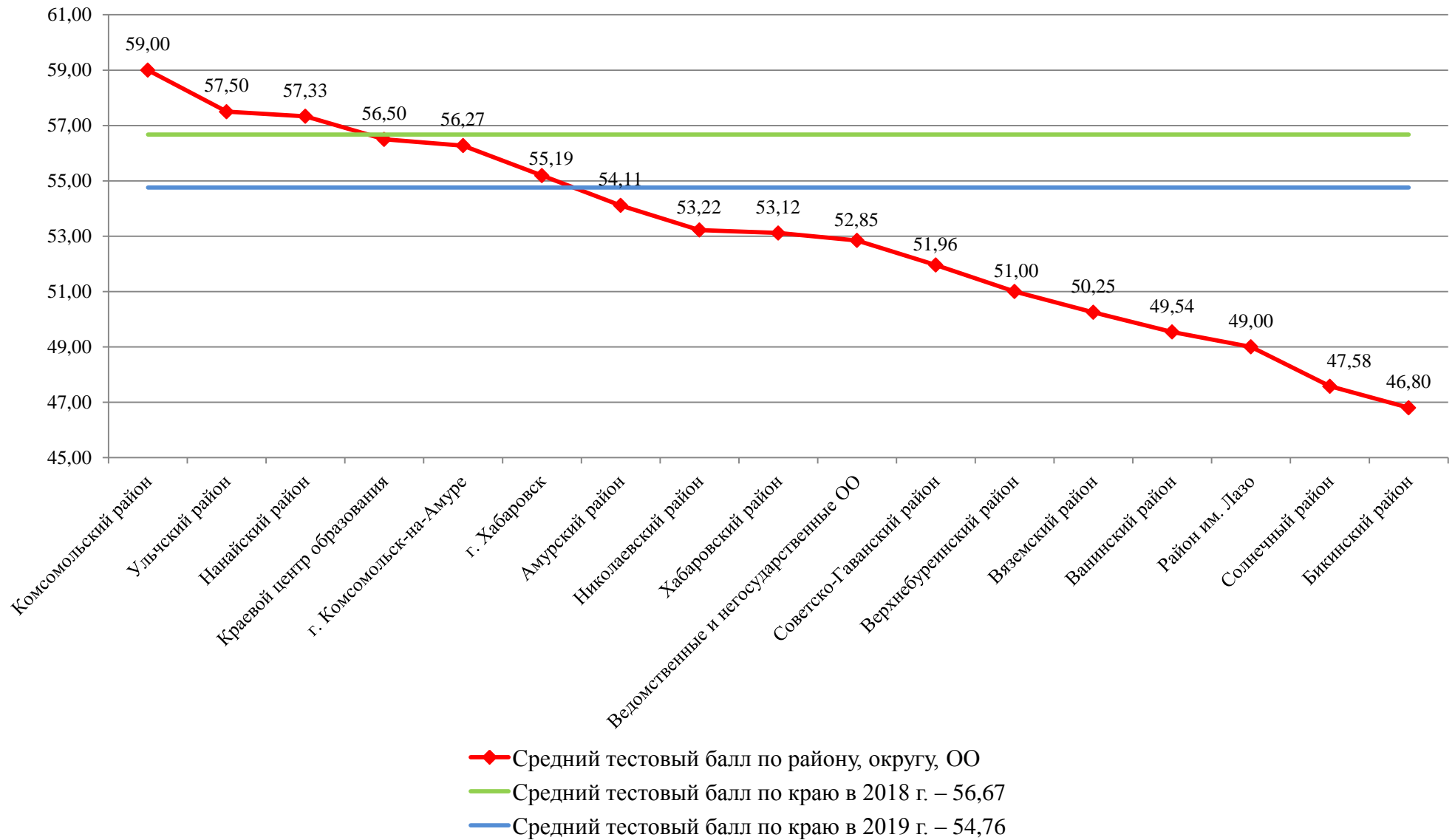


Диаграмма 2.10.2. Результаты экзамена по английскому языку (2019 г.)

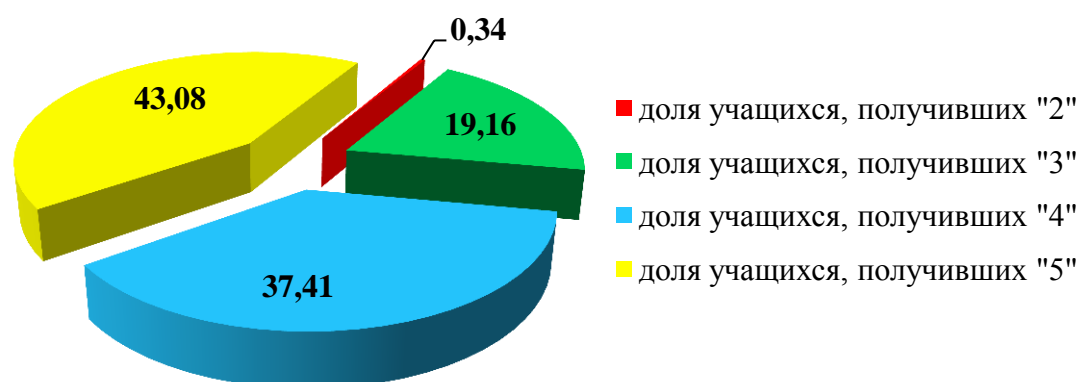


Таблица 2.10.3. Образовательные организации, в которых учащиеся получили максимальный балл (70 б.) по английскому языку

Наименование района, округа, организации	Код ОО	Наименование ОО	Количество участников в ОО	Количество участников, набравших макс. балл (70 б.)	% от числа участников
г. Хабаровск	138013	МБОУ гимназия № 5	59	4	6,78
<b>Итого по краю</b>			<b>882</b>	<b>4</b>	<b>0,45</b>

Диаграмма 2.10.3. Английский язык. Распределение участников 2019 года по диапазонам оценочных баллов

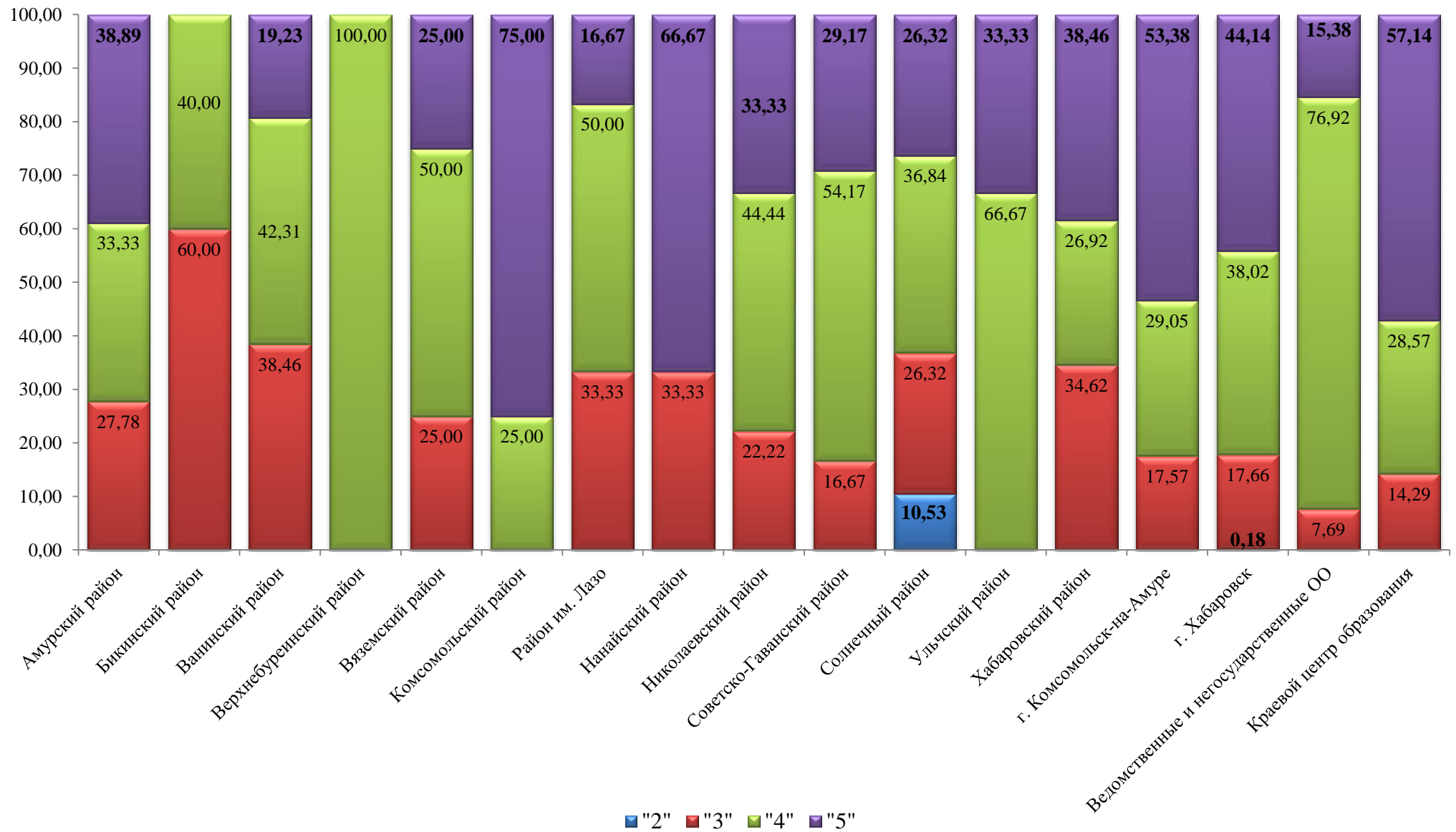


Таблица 2.10.4. Статистика выполнения заданий по английскому языку (2019 г.)

Выполнение заданий раздела №1 «Задания по аудированию»

Количество участников	1		2		3		4		5		6		7		8	
	чел.	%	чел.	%	чел.	%	чел.	%	чел.	%	чел.	%	чел.	%	чел.	%
Выполнили верно	804	91,16	494	56,01	863	97,85	791	89,68	731	82,88	749	84,92	806	91,38	781	88,55
Выполнили частично верно	78	8,84	372	42,18	-	-	-	-	-	-	-	-	-	-	-	-
Выполнили неверно или не приступили	0	0,00	16	1,81	19	2,15	91	10,32	151	17,12	133	15,08	76	8,62	101	11,45

Выполнение заданий раздела № 2 «Задания по чтению»

Количество участников	9		10		11		12		13		14	
	чел.	%	чел.	%	чел.	%	чел.	%	чел.	%	чел.	%
Выполнили верно	604	68,48	552	62,59	565	64,06	576	65,31	681	77,21	646	73,24
Выполнили частично верно	272	30,84	-	-	-	-	-	-	-	-	-	-
Выполнили неверно или не приступили	6	0,68	330	37,41	317	35,94	306	34,69	201	22,79	236	26,76

Выполнение заданий раздела № 3 «Задания по лексике и грамматике»

Количество участников	15		16		17		18		19		20		21		22		23	
	чел.	%	чел.	%	чел.	%	чел.	%	чел.	%	чел.	%	чел.	%	чел.	%	чел.	%
Выполнили верно	601	68,14	672	76,19	656	74,38	659	74,72	751	85,15	515	58,39	819	92,86	732	82,99	438	49,66
Выполнили частично верно	-	-	-	-	-	-	-	-	-	-	-	-	-	-	-	-	-	-
Выполнили неверно или не приступили	281	31,86	210	23,81	226	25,62	223	25,28	131	14,85	367	41,61	63	7,14	150	17,01	444	50,34

Количество участников	24		25		26		27		28		29		30		31		32	
	чел.	%	чел.	%	чел.	%	чел.	%	чел.	%	чел.	%	чел.	%	чел.	%	чел.	%
Выполнили верно	433	49,09	710	80,50	690	78,23	712	80,73	543	61,56	718	81,41	681	77,21	658	74,60	475	53,85
Выполнили частично верно	-	-	-	-	-	-	-	-	-	-	-	-	-	-	-	-	-	-
Выполнили неверно или не приступили	449	50,91	172	19,50	192	21,77	170	19,27	339	38,44	164	18,59	201	22,79	224	25,40	407	46,15

Выполнение задания раздела № 4 «Задания по письменной речи»

Количество учащихся	33	
	чел.	%
Выполнили верно	165	18,71
Выполнили частично верно	694	78,68
Выполнили неверно или не приступили	23	2,61

Выполнение заданий раздела № 5 «Задания по говорению»

Количество участников	1		2		3	
	чел.	%	чел.	%	чел.	%
Выполнили верно	528	59,86	391	44,33	235	26,64
Выполнили частично верно	225	25,51	484	54,88	622	70,52
Выполнили неверно или не приступили	129	14,63	7	0,79	25	2,83

Таблица 2.10.5. Статистика выполнения заданий разделов №4, 5 «Задания по письменной речи и говорению» (по критериям)

Выполнение заданий раздела № 4 «Задания по письменной речи» (по критериям)

Количество участников	33 (К1)		33 (К2)		33 (К3)		33 (К4)	
	чел.	%	чел.	%	чел.	%	чел.	%
Выполнили верно	292	33,11	604	68,48	337	38,21	700	79,37
Выполнили частично верно	567	64,29	222	25,17	359	40,70	125	14,17
Выполнили неверно или не приступили	23	2,61	56	6,35	186	21,09	57	6,46

Выполнение заданий раздела № 5 «Задания по говорению» (по критериям)

Количество участников	1		2		3 (К1)		3 (К1)		3 (К1)	
	чел.	%	чел.	%	чел.	%	чел.	%	чел.	%
Выполнили верно	528	59,68	391	44,33	547	62,02	533	60,43	336	38,10
Выполнили частично верно	225	25,51	484	54,88	310	35,15	275	31,18	308	34,92
Выполнили неверно или не приступили	129	14,63	7	0,79	25	2,83	74	8,39	238	26,98

Таблица 2.10.6. Результаты ГИА по английскому языку в образовательных организациях

Код ОО	Наименование ОО	Количество участников	Средний тестовый балл	Средний оценочный балл	«2»		«3»		«4»		«5»	
					чел.	%	чел.	%	чел.	%	чел.	%
<b>Амурский муниципальный район</b>												
120002	МБОУ СОШ № 2 г. Амуурска	3	52,00	4,00	0	0,00	1	33,33	1	33,33	1	33,33
120003	МБОУ СОШ № 3 г. Амуурска	3	51,33	3,67	0	0,00	1	33,33	2	66,67	0	0,00
120005	МБОУ ООШ № 5 г. Амуурска	2	41,50	3,00	0	0,00	2	100,00	0	0,00	0	0,00
120006	МБОУ СОШ № 6 г. Амуурска	5	58,80	4,60	0	0,00	0	0,00	2	40,00	3	60,00
120009	МБОУ СОШ № 9 г. Амуурска	3	62,67	4,67	0	0,00	0	0,00	1	33,33	2	66,67
120011	МБОУ СОШ № 3 п. Эльбан	2	49,50	4,00	0	0,00	1	50,00	0	0,00	1	50,00
<b>Итого по району</b>		<b>18</b>	<b>54,11</b>	<b>4,11</b>	<b>0</b>	<b>0,00</b>	<b>5</b>	<b>27,78</b>	<b>6</b>	<b>33,33</b>	<b>7</b>	<b>38,89</b>
<b>Бикинский муниципальный район</b>												
122001	МБОУ ООШ № 3 г. Бикина	2	49,00	3,50	0	0,00	1	50,00	1	50,00	0	0,00
122006	МБОУ ООШ № 53 г. Бикина	1	40,00	3,00	0	0,00	1	100,00	0	0,00	0	0,00
222009	МБОУ СОШ Лермонтовского с.п.	2	48,00	3,50	0	0,00	1	50,00	1	50,00	0	0,00
<b>Итого по району</b>		<b>5</b>	<b>46,80</b>	<b>3,40</b>	<b>0</b>	<b>0,00</b>	<b>3</b>	<b>60,00</b>	<b>2</b>	<b>40,00</b>	<b>0</b>	<b>0,00</b>
<b>Ванинский муниципальный район</b>												
123002	МБОУ СОШ № 2 п. Ванино	1	39,00	3,00	0	0,00	1	100,00	0	0,00	0	0,00
123003	МБОУ СОШ № 3 п. Ванино	4	45,00	3,50	0	0,00	3	75,00	0	0,00	1	25,00
123004	МБОУ СОШ № 4 п. Ванино	5	54,20	4,20	0	0,00	1	20,00	2	40,00	2	40,00
123006	МБОУ СОШ п. Октябрьский	2	60,50	4,50	0	0,00	0	0,00	1	50,00	1	50,00
223007	МБОУ СОШ с.п. «Поселок Монгохото»	13	48,08	3,69	0	0,00	5	38,46	7	53,85	1	7,69
223008	МБОУ СОШ с. Кенада	1	52,00	4,00	0	0,00	0	0,00	1	100,00	0	0,00
<b>Итого по району</b>		<b>26</b>	<b>49,54</b>	<b>3,81</b>	<b>0</b>	<b>0,00</b>	<b>10</b>	<b>38,46</b>	<b>11</b>	<b>42,31</b>	<b>5</b>	<b>19,23</b>
<b>Верхнебуреинский муниципальный район</b>												
124002	МБОУ Многопрофильный лицей р.п. Чегдомын	1	46,00	4,00	0	0,00	0	0,00	1	100,00	0	0,00
124010	МБОУ СОШ № 11	1	56,00	4,00	0	0,00	0	0,00	1	100,00	0	0,00
<b>Итого по району</b>		<b>2</b>	<b>51,00</b>	<b>4,00</b>	<b>0</b>	<b>0,00</b>	<b>0</b>	<b>0,00</b>	<b>2</b>	<b>100,00</b>	<b>0</b>	<b>0,00</b>
<b>Вяземский муниципальный район</b>												
125001	МБОУ СОШ № 1 г. Вяземского	1	62,00	5,00	0	0,00	0	0,00	0	0,00	1	100,00
125002	МБОУ СОШ № 2 г. Вяземского	1	58,00	4,00	0	0,00	0	0,00	1	100,00	0	0,00
125004	МБОУ СОШ № 20 г. Вяземского имени Ф.П.Котляра	1	34,00	3,00	0	0,00	1	100,00	0	0,00	0	0,00
225013	МБОУ ООШ с. Дормидонтовка	1	47,00	4,00	0	0,00	0	0,00	1	100,00	0	0,00
<b>Итого по району</b>		<b>4</b>	<b>50,25</b>	<b>4,00</b>	<b>0</b>	<b>0,00</b>	<b>1</b>	<b>25,00</b>	<b>2</b>	<b>50,00</b>	<b>1</b>	<b>25,00</b>

<b>Комсомольский муниципальный район</b>												
226001	МБОУ СОШ Гурского с. п.	1	60,00	5,00	0	0,00	0	0,00	0	0,00	1	100,00
226015	МБОУ ООШ Галичного с.п.	1	49,00	4,00	0	0,00	0	0,00	1	100,00	0	0,00
226018	МБОУ СОШ № 2 с.п. «Село Хурба»	2	63,50	5,00	0	0,00	0	0,00	0	0,00	2	100,00
<b>Итого по району</b>		<b>4</b>	<b>59,00</b>	<b>4,75</b>	<b>0</b>	<b>0,00</b>	<b>0</b>	<b>0,00</b>	<b>1</b>	<b>25,00</b>	<b>3</b>	<b>75,00</b>
<b>Муниципальный район имени Лазо</b>												
127001	МБОУ СОШ № 1 р.п. Переяславка	3	57,67	4,33	0	0,00	0	0,00	2	66,67	1	33,33
127003	МБОУ СОШ № 1 р.п. Хор	3	40,33	3,33	0	0,00	2	66,67	1	33,33	0	0,00
<b>Итого по району</b>		<b>6</b>	<b>49,00</b>	<b>3,83</b>	<b>0</b>	<b>0,00</b>	<b>2</b>	<b>33,33</b>	<b>3</b>	<b>50,00</b>	<b>1</b>	<b>16,67</b>
<b>Нанайский муниципальный район</b>												
228007	МБОУ СОШ № 1 с.Троицкое	3	57,33	4,33	0	0,00	1	33,33	0	0,00	2	66,67
<b>Итого по району</b>		<b>3</b>	<b>57,33</b>	<b>4,33</b>	<b>0</b>	<b>0,00</b>	<b>1</b>	<b>33,33</b>	<b>0</b>	<b>0,00</b>	<b>2</b>	<b>66,67</b>
<b>Николаевский муниципальный район</b>												
129004	МБОУ СОШ № 4 г. Николаевска-на-Амуре	3	48,00	3,67	0	0,00	1	33,33	2	66,67	0	0,00
129005	МБОУ СОШ № 5 г. Николаевска-на-Амуре	4	57,75	4,50	0	0,00	0	0,00	2	50,00	2	50,00
129010	МБОУ СОШ р.п. Многовершинный	1	41,00	3,00	0	0,00	1	100,00	0	0,00	0	0,00
129011	МБОУ СОШ р.п. Лазарев	1	63,00	5,00	0	0,00	0	0,00	0	0,00	1	100,00
<b>Итого по району</b>		<b>9</b>	<b>53,22</b>	<b>4,11</b>	<b>0</b>	<b>0,00</b>	<b>2</b>	<b>22,22</b>	<b>4</b>	<b>44,44</b>	<b>3</b>	<b>33,33</b>
<b>Советско-Гаванский муниципальный район</b>												
132001	МБУОО СОШ № 1 г. Советская Гавань	9	54,78	4,33	0	0,00	0	0,00	6	66,67	3	33,33
132003	МБОУ СОШ № 3 имени А.И. Томилина	3	45,00	3,67	0	0,00	1	33,33	2	66,67	0	0,00
132004	МБУОО СОШ № 5 г. Советская Гавань	4	49,00	4,00	0	0,00	1	25,00	2	50,00	1	25,00
132005	МБУОО СОШ № 6 р.п. Лососина	1	36,00	3,00	0	0,00	1	100,00	0	0,00	0	0,00
132008	МБУОО СОШ № 15 р.п. Майский	1	63,00	5,00	0	0,00	0	0,00	0	0,00	1	100,00
132009	МБОУ СОШ № 16 р.п. Заветы Ильича	6	54,00	4,17	0	0,00	1	16,67	3	50,00	2	33,33
<b>Итого по району</b>		<b>24</b>	<b>51,96</b>	<b>4,13</b>	<b>0</b>	<b>0,00</b>	<b>4</b>	<b>16,67</b>	<b>13</b>	<b>54,17</b>	<b>7</b>	<b>29,17</b>
<b>Солнечный муниципальный район</b>												
133001	МБОУ СОШ № 1 р.п. Солнечный	2	52,50	4,50	0	0,00	0	0,00	1	50,00	1	50,00
133002	МБОУ ООШ № 2 р.п. Солнечный	6	43,83	3,50	1	16,67	1	16,67	4	66,67	0	0,00
133003	МБОУ СОШ № 3 р.п. Солнечный	8	52,38	4,13	1	12,50	1	12,50	2	25,00	4	50,00
233010	МБОУ СОШ п. Березовый	3	39,00	3,00	0	0,00	3	100,00	0	0,00	0	0,00
<b>Итого по району</b>		<b>19</b>	<b>47,58</b>	<b>3,79</b>	<b>2</b>	<b>10,53</b>	<b>5</b>	<b>26,32</b>	<b>7</b>	<b>36,84</b>	<b>5</b>	<b>26,32</b>
<b>Ульчский муниципальный район</b>												
235001	МБОУ СОШ с. Сусанино	3	55,00	4,33	0	0,00	0	0,00	2	66,67	1	33,33
235006	МБОУ СОШ п. Де-Кастри	1	66,00	5,00	0	0,00	0	0,00	0	0,00	1	100,00



235011	МБОУ СОШ п. Циммермановка	2	57,00	4,00	0	0,00	0	0,00	2	100,00	0	0,00
<b>Итого по району</b>		<b>6</b>	<b>57,50</b>	<b>4,33</b>	<b>0</b>	<b>0,00</b>	<b>0</b>	<b>0,00</b>	<b>4</b>	<b>66,67</b>	<b>2</b>	<b>33,33</b>
<b>Хабаровский муниципальный район</b>												
136013	МКОУ СОШ р.п. Корфовский	1	50,00	4,00	0	0,00	0	0,00	1	100,00	0	0,00
236001	МКОУ СОШ с. Бычиха	1	45,00	3,00	0	0,00	1	100,00	0	0,00	0	0,00
236002	МКОУ СОШ с. Восточное	5	55,80	4,20	0	0,00	1	20,00	2	40,00	2	40,00
236009	МКОУ СОШ с. Калинка	2	65,00	5,00	0	0,00	0	0,00	0	0,00	2	100,00
236016	МКОУ СОШ с. Мирное	1	68,00	5,00	0	0,00	0	0,00	0	0,00	1	100,00
236019	МКОУ СОШ № 1 с. Некрасовка	6	45,00	3,33	0	0,00	4	66,67	2	33,33	0	0,00
236020	МКОУ СОШ № 2 с. Некрасовка	4	60,75	4,75	0	0,00	0	0,00	1	25,00	3	75,00
236024	МКОУ СОШ с. Сергеевка	3	43,00	3,33	0	0,00	2	66,67	1	33,33	0	0,00
236026	МКОУ СОШ с. Таежное	3	55,67	4,33	0	0,00	1	33,33	0	0,00	2	66,67
<b>Итого по району</b>		<b>26</b>	<b>53,12</b>	<b>4,04</b>	<b>0</b>	<b>0,00</b>	<b>9</b>	<b>34,62</b>	<b>7</b>	<b>26,92</b>	<b>10</b>	<b>38,46</b>
<b>Городской округ «Город Комсомольск-на-Амуре»</b>												
137001	МОУ гимназия № 1	22	61,86	4,73	0	0,00	1	4,55	4	18,18	17	77,27
137003	МОУ СОШ № 4	2	51,50	4,00	0	0,00	0	0,00	2	100,00	0	0,00
137004	МОУ СОШ № 5	2	58,50	4,50	0	0,00	0	0,00	1	50,00	1	50,00
137005	МОУ СОШ № 6	2	48,50	4,00	0	0,00	1	50,00	0	0,00	1	50,00
137006	МОУ СОШ № 7	4	42,75	3,50	0	0,00	2	50,00	2	50,00	0	0,00
137008	МОУ гимназия № 9	19	55,05	4,37	0	0,00	4	21,05	4	21,05	11	57,89
137012	МОУ СОШ № 15	1	64,00	5,00	0	0,00	0	0,00	0	0,00	1	100,00
137013	МОУ СОШ с УИОП № 16	4	53,00	4,00	0	0,00	1	25,00	2	50,00	1	25,00
137014	МОУ ЦО «Открытие»	4	51,75	4,00	0	0,00	1	25,00	2	50,00	1	25,00
137017	МОУ СШ № 22	2	48,50	3,50	0	0,00	1	50,00	1	50,00	0	0,00
137018	МОУ СОШ № 23	8	58,38	4,38	0	0,00	0	0,00	5	62,50	3	37,50
137022	МОУ СОШ № 27	3	44,00	3,33	0	0,00	2	66,67	1	33,33	0	0,00
137023	МОУ СОШ № 28	1	62,00	5,00	0	0,00	0	0,00	0	0,00	1	100,00
137025	МОУ СОШ № 30	1	56,00	4,00	0	0,00	0	0,00	1	100,00	0	0,00
137026	МОУ СОШ № 31	5	62,40	4,80	0	0,00	0	0,00	1	20,00	4	80,00
137027	МОУ СОШ № 32	2	48,50	4,00	0	0,00	1	50,00	0	0,00	1	50,00
137028	МОУ Лицей № 33	8	59,25	4,50	0	0,00	0	0,00	4	50,00	4	50,00
137029	МОУ СОШ № 34	9	50,89	4,00	0	0,00	3	33,33	3	33,33	3	33,33
137031	МОУ СОШ № 36	3	50,33	3,67	0	0,00	1	33,33	2	66,67	0	0,00
137032	МОУ СОШ № 37	6	51,00	3,83	0	0,00	2	33,33	3	50,00	1	16,67
137033	МОУ СОШ № 38	1	42,00	3,00	0	0,00	1	100,00	0	0,00	0	0,00
137035	МОУ СОШ № 42	1	35,00	3,00	0	0,00	1	100,00	0	0,00	0	0,00

137036	МОУ гимназия № 45	23	59,96	4,70	0	0,00	2	8,70	3	13,04	18	78,26
137038	МОУ СОШ № 51	4	54,75	4,25	0	0,00	1	25,00	1	25,00	2	50,00
137039	МОУ СОШ № 53	2	46,50	4,00	0	0,00	1	50,00	0	0,00	1	50,00
137041	МБОУ лицей № 1	9	63,33	4,89	0	0,00	0	0,00	1	11,11	8	88,89
<b>Итого по городскому округу</b>		<b>148</b>	<b>56,27</b>	<b>4,36</b>	<b>0</b>	<b>0,00</b>	<b>26</b>	<b>17,57</b>	<b>43</b>	<b>29,05</b>	<b>79</b>	<b>53,38</b>
<b>Городской округ «Город Хабаровск»</b>												
138001	МБОУ Математический лицей	2	64,50	5,00	0	0,00	0	0,00	0	0,00	2	100,00
138002	МАОУ Многопрофильный лицей	1	35,00	3,00	0	0,00	1	100,00	0	0,00	0	0,00
138003	МАОУ «Военно-москвой лицей»	2	56,00	4,00	0	0,00	0	0,00	2	100,00	0	0,00
138004	МАОУ «Политехнический лицей»	4	53,25	4,25	0	0,00	1	25,00	1	25,00	2	50,00
138005	МБОУ лицей «РИТМ»	3	60,00	4,67	0	0,00	0	0,00	1	33,33	2	66,67
138006	МАОУ «ЛИТ»	3	66,00	5,00	0	0,00	0	0,00	0	0,00	3	100,00
138007	МАОУ «Лицей «Ступени»	8	56,00	4,38	0	0,00	0	0,00	5	62,50	3	37,50
138008	МБОУ лицей «Вектор»	12	48,67	3,75	1	8,33	2	16,67	8	66,67	1	8,33
138009	МАОУ Экономическая гимназия	3	59,00	4,67	0	0,00	0	0,00	1	33,33	2	66,67
138010	МБОУ гимназия № 1	24	59,63	4,54	0	0,00	2	8,33	7	29,17	15	62,50
138011	МБОУ гимназия № 3	24	53,46	4,08	0	0,00	3	12,50	16	66,67	5	20,83
138012	МАОУ гимназия № 4	22	56,32	4,23	0	0,00	4	18,18	9	40,91	9	40,91
138013	МБОУ гимназия № 5	59	65,17	4,90	0	0,00	1	1,69	4	6,78	54	91,53
138014	МАОУ гимназия № 6	17	58,71	4,47	0	0,00	3	17,65	3	17,65	11	64,71
138015	МБОУ гимназия № 7	12	51,42	3,92	0	0,00	4	33,33	5	41,67	3	25,00
138016	МБОУ гимназия № 8	18	53,00	4,17	0	0,00	4	22,22	7	38,89	7	38,89
138017	МБОУ СОШ № 1	7	54,86	4,43	0	0,00	1	14,29	2	28,57	4	57,14
138018	МАОУ «Лицей «Звездный»	10	51,00	4,10	0	0,00	2	20,00	5	50,00	3	30,00
138019	МБОУ СОШ № 6	2	49,50	4,00	0	0,00	0	0,00	2	100,00	0	0,00
138020	МБОУ «СШ «Успех»	1	45,00	3,00	0	0,00	1	100,00	0	0,00	0	0,00
138021	МБОУ СОШ № 9	6	57,83	4,33	0	0,00	1	16,67	2	33,33	3	50,00
138022	МАОУ «СШ № 10»	10	55,00	4,30	0	0,00	2	20,00	3	30,00	5	50,00
138023	МБОУ СОШ с УИОП № 11	15	60,33	4,67	0	0,00	0	0,00	5	33,33	10	66,67
138024	МБОУ СОШ № 12	22	58,45	4,50	0	0,00	3	13,64	5	22,73	14	63,64
138025	МБОУ СОШ № 13	6	53,33	4,17	0	0,00	1	16,67	3	50,00	2	33,33
138027	МБОУ СОШ № 16	2	62,00	5,00	0	0,00	0	0,00	0	0,00	2	100,00
138028	МБОУ кадетская школа № 1	2	51,00	4,00	0	0,00	1	50,00	0	0,00	1	50,00
138029	МБОУ СОШ № 19	5	52,00	4,20	0	0,00	0	0,00	4	80,00	1	20,00
138030	МБОУ СОШ № 23	1	45,00	3,00	0	0,00	1	100,00	0	0,00	0	0,00
138031	МБОУ СОШ № 24 им. Д. Желудкова	3	58,33	4,33	0	0,00	0	0,00	2	66,67	1	33,33
138032	МБОУ СОШ № 26	6	54,83	4,33	0	0,00	1	16,67	2	33,33	3	50,00

138033	МАОУ СШ № 27	3	57,33	4,33	0	0,00	0	0,00	2	66,67	1	33,33
138034	МБОУ СОШ № 29	5	53,20	4,00	0	0,00	2	40,00	1	20,00	2	40,00
138035	МБОУ СОШ № 30	27	56,96	4,37	0	0,00	3	11,11	11	40,74	13	48,15
138036	МБОУ СОШ № 32	11	52,64	4,09	0	0,00	1	9,09	8	72,73	2	18,18
138037	МАОУ «СШ № 33»	19	49,47	3,84	0	0,00	6	31,58	10	52,63	3	15,79
138039	МАОУ «СШ № 35»	3	53,00	4,00	0	0,00	0	0,00	3	100,00	0	0,00
138041	МАОУ «Академический лицей»	8	51,50	3,88	0	0,00	1	12,50	7	87,50	0	0,00
138042	МБОУ СОШ № 38	2	47,50	4,00	0	0,00	0	0,00	2	100,00	0	0,00
138043	МБОУ СОШ № 39	2	54,50	4,00	0	0,00	0	0,00	2	100,00	0	0,00
138044	МАОУ «СШ № 40» им. Г. К. Жукова	13	47,85	3,85	0	0,00	5	38,46	5	38,46	3	23,08
138046	МБОУ СОШ № 43	8	54,50	4,25	0	0,00	2	25,00	2	25,00	4	50,00
138047	МБОУ СОШ № 44	10	59,30	4,70	0	0,00	1	10,00	1	10,00	8	80,00
138049	МБОУ СОШ № 46	2	48,50	4,00	0	0,00	1	50,00	0	0,00	1	50,00
138050	МБОУ СОШ № 47 им. В.А.Тамгина	6	56,17	4,33	0	0,00	0	0,00	4	66,67	2	33,33
138051	МБОУ «СШ № 49 имени героев-даманцев»	20	48,70	3,95	0	0,00	7	35,00	7	35,00	6	30,00
138052	МБОУ СОШ № 51	3	50,00	4,00	0	0,00	0	0,00	3	100,00	0	0,00
138056	МБОУ СОШ № 56	3	52,00	4,00	0	0,00	0	0,00	3	100,00	0	0,00
138061	МБОУ СОШ № 62	6	43,50	3,50	0	0,00	4	66,67	1	16,67	1	16,67
138062	МБОУ СОШ № 63	9	55,78	4,33	0	0,00	2	22,22	2	22,22	5	55,56
138063	МАОУ «СШ № 3»	3	48,67	3,67	0	0,00	2	66,67	0	0,00	1	33,33
138064	МБОУ СОШ № 66	1	31,00	3,00	0	0,00	1	100,00	0	0,00	0	0,00
138065	МБОУ СОШ № 67	2	52,00	4,00	0	0,00	0	0,00	2	100,00	0	0,00
138066	МБОУ СОШ № 68	5	55,40	4,20	0	0,00	1	20,00	2	40,00	2	40,00
138068	МБОУ СОШ № 72	1	48,00	4,00	0	0,00	0	0,00	1	100,00	0	0,00
138071	МБОУ СОШ № 76	2	54,00	4,00	0	0,00	1	50,00	0	0,00	1	50,00
138072	МАОУ СОШ № 77	5	52,60	4,00	0	0,00	1	20,00	3	60,00	1	20,00
138073	МБОУ СОШ № 15	10	51,40	4,10	0	0,00	3	30,00	3	30,00	4	40,00
138074	МБОУ СОШ с УИОП № 80	26	58,54	4,46	0	0,00	2	7,69	10	38,46	14	53,85
138075	МБОУ «СШ № 83»	9	46,44	3,67	0	0,00	4	44,44	4	44,44	1	11,11
138077	МБОУ СОШ № 85	7	49,71	3,71	0	0,00	2	28,57	5	71,43	0	0,00
138078	МБОУ СОШ № 87	2	64,50	5,00	0	0,00	0	0,00	0	0,00	2	100,00
138079	МБОУ СОШ № 1 п. Берёзовка	3	38,00	3,33	0	0,00	2	66,67	1	33,33	0	0,00
138080	МБОУ СОШ № 2 п. Берёзовка	7	41,14	3,29	0	0,00	5	71,43	2	28,57	0	0,00
<b>Итого по городскому округу</b>		<b>555</b>	<b>55,19</b>	<b>4,26</b>	<b>1</b>	<b>0,18</b>	<b>98</b>	<b>17,66</b>	<b>211</b>	<b>38,02</b>	<b>245</b>	<b>44,14</b>
<b>Ведомственные и негосударственные образовательные организации</b>												
326011	ФГКОУ СОШ № 140	1	58,00	4,00	0	0,00	0	0,00	1	100,00	0	0,00
437001	Школа-интернат № 30 ОАО «РЖД»	2	43,50	3,50	0	0,00	1	50,00	1	50,00	0	0,00

437002	НОУ СОШ «Семья и школа»	1	63,00	5,00	0	0,00	0	0,00	0	0,00	1	100,00
438005	ЧОУ СОШ «Алые паруса»	4	51,50	4,00	0	0,00	0	0,00	4	100,00	0	0,00
438007	ЧОУ «ШКОЛА «ТАЛАНТ»	2	51,50	4,00	0	0,00	0	0,00	2	100,00	0	0,00
438008	ЧОУ «Ор авнер»	3	56,67	4,33	0	0,00	0	0,00	2	66,67	1	33,33
<b>Итого по ОО</b>		<b>13</b>	<b>52,85</b>	<b>4,08</b>	<b>0</b>	<b>0,00</b>	<b>1</b>	<b>7,69</b>	<b>10</b>	<b>76,92</b>	<b>2</b>	<b>15,38</b>
<b>Краевые образовательные организации</b>												
900007	КГАОУ «КЦО»	14	56,50	4,43	0	0,00	2	14,29	4	28,57	8	57,14
<b>Итого по ОО</b>		<b>14</b>	<b>56,50</b>	<b>4,43</b>	<b>0</b>	<b>0,00</b>	<b>2</b>	<b>14,29</b>	<b>4</b>	<b>28,57</b>	<b>8</b>	<b>57,14</b>
<b>ИТОГО ПО КРАЮ</b>		<b>882</b>	<b>54,76</b>	<b>4,23</b>	<b>3</b>	<b>0,34</b>	<b>169</b>	<b>19,16</b>	<b>330</b>	<b>37,41</b>	<b>380</b>	<b>43,08</b>

## 2.11. Основные результаты ГИА 2019 года по обществознанию в форме ОГЭ

Таблица 2.11.1. Сравнение показателей ГИА по обществознанию в 2018-2019 гг.

Наименование района, округа, организации	2018 год					2019 год				
	Количество участников	«2» (%)	% качества	Средний оценочный балл	Средний тестовый балл	Количество участников	«2» (%)	% качества	Средний оценочный балл	Средний тестовый балл
Амурский район	358	0,00	55,59	3,61	25,15	444	1,35	39,86	3,42	23,06
Аяно-Майский район	9	0,00	44,44	3,44	24,33	18	0,00	50,00	3,50	23,72
Бикинский район	157	0,00	49,68	3,52	24,75	146	0,00	43,84	3,45	23,53
Ванинский район	226	0,88	43,81	3,47	24,12	200	2,00	41,50	3,45	23,54
Верхнебуреинский район	227	0,00	48,46	3,53	24,29	224	0,45	24,55	3,27	21,82
Вяземский район	135	0,00	44,44	3,49	24,32	149	0,00	48,32	3,54	24,20
Комсомольский район	149	0,00	52,35	3,56	25,09	176	0,00	44,89	3,48	24,27
Район им. Лазо	320	0,00	50,00	3,55	24,96	394	0,00	36,04	3,39	23,28
Нанайский район	118	0,00	38,98	3,42	22,69	102	0,98	31,37	3,32	22,43
Николаевский район	265	0,38	46,42	3,50	24,02	276	0,00	40,94	3,45	23,64
Охотский район	55	0,00	41,82	3,44	23,31	43	0,00	30,23	3,33	22,79
Район им. П.Осипенко	30	0,00	50,00	3,57	23,53	33	0,00	39,39	3,45	24,21
Советско-Гаванский район	216	0,00	44,44	3,49	24,10	223	0,00	35,87	3,39	22,60
Солнечный район	221	0,00	43,44	3,45	23,76	240	0,42	33,75	3,36	22,98
Тугуро-Чумиканский район	16	0,00	31,25	3,31	23,13	14	0,00	7,14	3,07	20,36
Ульчский район	139	2,88	25,90	3,27	21,83	128	0,78	26,56	3,27	21,90
Хабаровский район	424	0,24	46,23	3,51	24,25	443	0,68	41,08	3,45	23,40
г. Комсомольск-на-Амуре	1386	0,00	57,94	3,68	25,91	1554	0,00	52,45	3,59	25,01
г. Хабаровск	3402	0,09	60,05	3,68	25,96	3537	0,57	53,69	3,60	25,16
Ведомственные и негосударственные ОО	48	0,00	54,17	3,63	25,88	62	0,00	64,52	3,73	25,73
Краевой центр образования	21	0,00	95,24	4,38	32,38	42	0,00	90,48	4,24	30,55
Краевые ОО	1	0,00	0,00	3,00	24,00	0	-	-	-	-
<b>Итого по краю</b>	<b>7923</b>	<b>0,14</b>	<b>54,47</b>	<b>3,61</b>	<b>25,30</b>	<b>8448</b>	<b>0,44</b>	<b>47,61</b>	<b>3,53</b>	<b>24,40</b>

Таблица 2.11.2. Результаты ГИА. Обществознание (2019 г.)

№ п/п	Наименование района, округа, организации	Всего участников	«2»		«3»		«4»		«5»		Процент качества	Средний тестовый балл	Средний оценочный балл
			чел.	%	чел.	%	чел.	%	чел.	%			
1	Амурский район	444	6	1,35	261	58,78	163	36,71	14	3,15	39,86	23,06	3,42
2	Аяно-Майский район	18	0	0,00	9	50,00	9	50,00	0	0,00	50,00	23,72	3,50
3	Бикинский район	146	0	0,00	82	56,16	62	42,47	2	1,37	43,84	23,53	3,45
4	Ванинский район	200	4	2,00	113	56,50	72	36,00	11	5,50	41,50	23,54	3,45
5	Верхнебуреинский район	224	1	0,45	168	75,00	49	21,88	6	2,68	24,55	21,82	3,27
6	Вяземский район	149	0	0,00	77	51,68	64	42,95	8	5,37	48,32	24,20	3,54
7	Комсомольский район	176	0	0,00	97	55,11	73	41,48	6	3,41	44,89	24,27	3,48
8	Район им. Лазо	394	0	0,00	252	63,96	131	33,25	11	2,79	36,04	23,28	3,39
9	Нанайский район	102	1	0,98	69	67,65	30	29,41	2	1,96	31,37	22,43	3,32
10	Николаевский район	276	0	0,00	163	59,06	102	36,96	11	3,99	40,94	23,64	3,45
11	Охотский район	43	0	0,00	30	69,77	12	27,91	1	2,33	30,23	22,79	3,33
12	Район им. П.Осипенко	33	0	0,00	20	60,61	11	33,33	2	6,06	39,39	24,21	3,45
13	Советско-Гаванский район	223	0	0,00	143	64,13	72	32,29	8	3,59	35,87	22,60	3,39
14	Солнечный район	240	1	0,42	158	65,83	75	31,25	6	2,50	33,75	22,98	3,36
15	Тугуро-Чумиканский район	14	0	0,00	13	92,86	1	7,14	0	0,00	7,14	20,36	3,07
16	Ульчский район	128	1	0,78	93	72,66	32	25,00	2	1,56	26,56	21,90	3,27
17	Хабаровский район	443	3	0,68	258	58,24	163	36,79	19	4,29	41,08	23,40	3,45
18	г. Комсомольск-на-Амуре	1554	0	0,00	739	47,55	716	46,07	99	6,37	52,45	25,01	3,59
19	г. Хабаровск	3537	20	0,57	1618	45,74	1649	46,62	250	7,07	53,69	25,16	3,60
20	Ведомственные и негосударственные ОО	62	0	0,00	22	35,48	35	56,45	5	8,06	64,52	25,73	3,73
21	Краевой центр образования	42	0	0,00	4	9,52	24	57,14	14	33,33	90,48	30,55	4,24
<b>Итого по краю</b>		<b>8448</b>	<b>37</b>	<b>0,44</b>	<b>4389</b>	<b>51,95</b>	<b>3545</b>	<b>41,96</b>	<b>477</b>	<b>5,65</b>	<b>47,61</b>	<b>24,40</b>	<b>3,53</b>

Диаграмма 2.11.1. Средний тестовый балл по обществознанию в 2019 г.

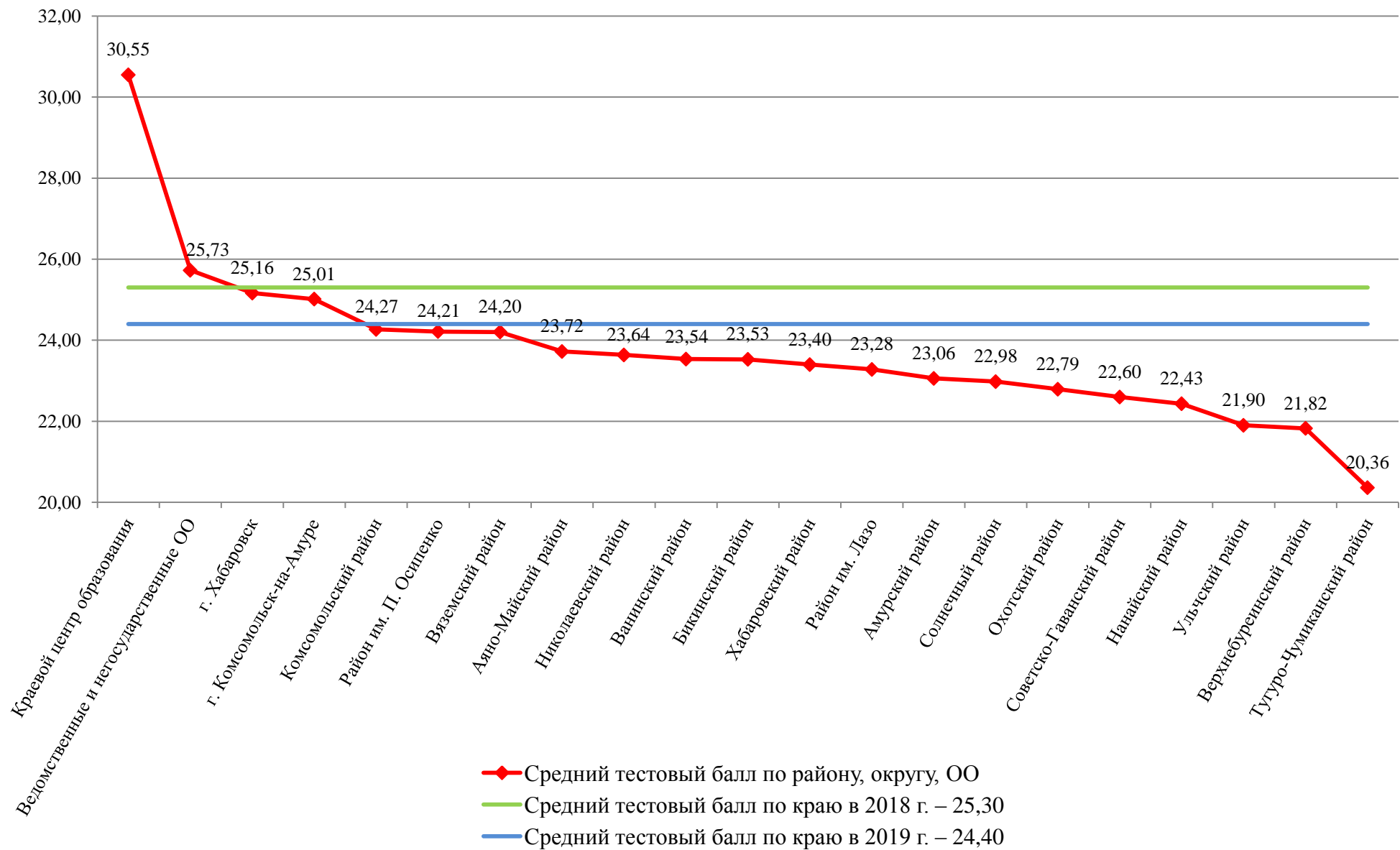


Диаграмма 2.11.2. Результаты экзамена по обществознанию (2019 г.)

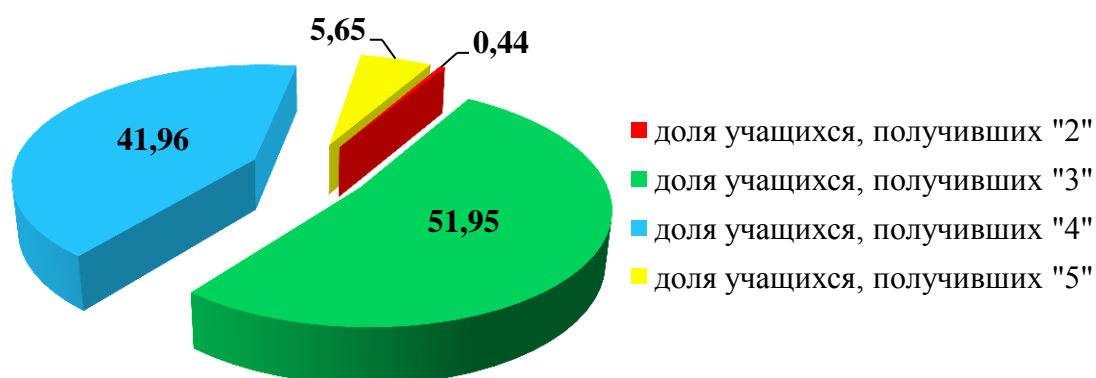


Таблица 2.11.3. Образовательные организации, в которых учащиеся получили максимальный балл (39 б.) по обществознанию

Наименование района, округа, организации	Код ОО	Наименование ОО	Количество участников в ОО	Количество участников, набравших макс. балл (39 б.)	% от числа участников
Ванинский район	223007	МБОУ СОШ с.п. «Поселок Монгохото»	24	1	4,17
г. Комсомольск-на-Амуре	137003	МОУ СОШ № 4	92	1	1,09
	137013	МОУ СОШ с УИОП № 16	48	1	2,08
	137027	МОУ СОШ № 32	53	2	3,77
	137028	МОУ Лицей № 33	44	2	4,55
	137036	МОУ гимназия № 45	62	1	1,61
г. Хабаровск	138015	МБОУ гимназия № 7	65	1	1,54
	138017	МБОУ СОШ № 1	59	1	1,69
	138024	МБОУ СОШ № 12	33	2	6,06
	138078	МБОУ СОШ № 87	88	1	1,14
Краевой центр образования	900007	КГАОУ «КЦО»	42	1	2,38
<b>Итого по краю</b>			<b>8448</b>	<b>14</b>	<b>0,17</b>



Диаграмма 2.11.3. Обществознание. Распределение участников 2019 года по диапазонам оценочных баллов

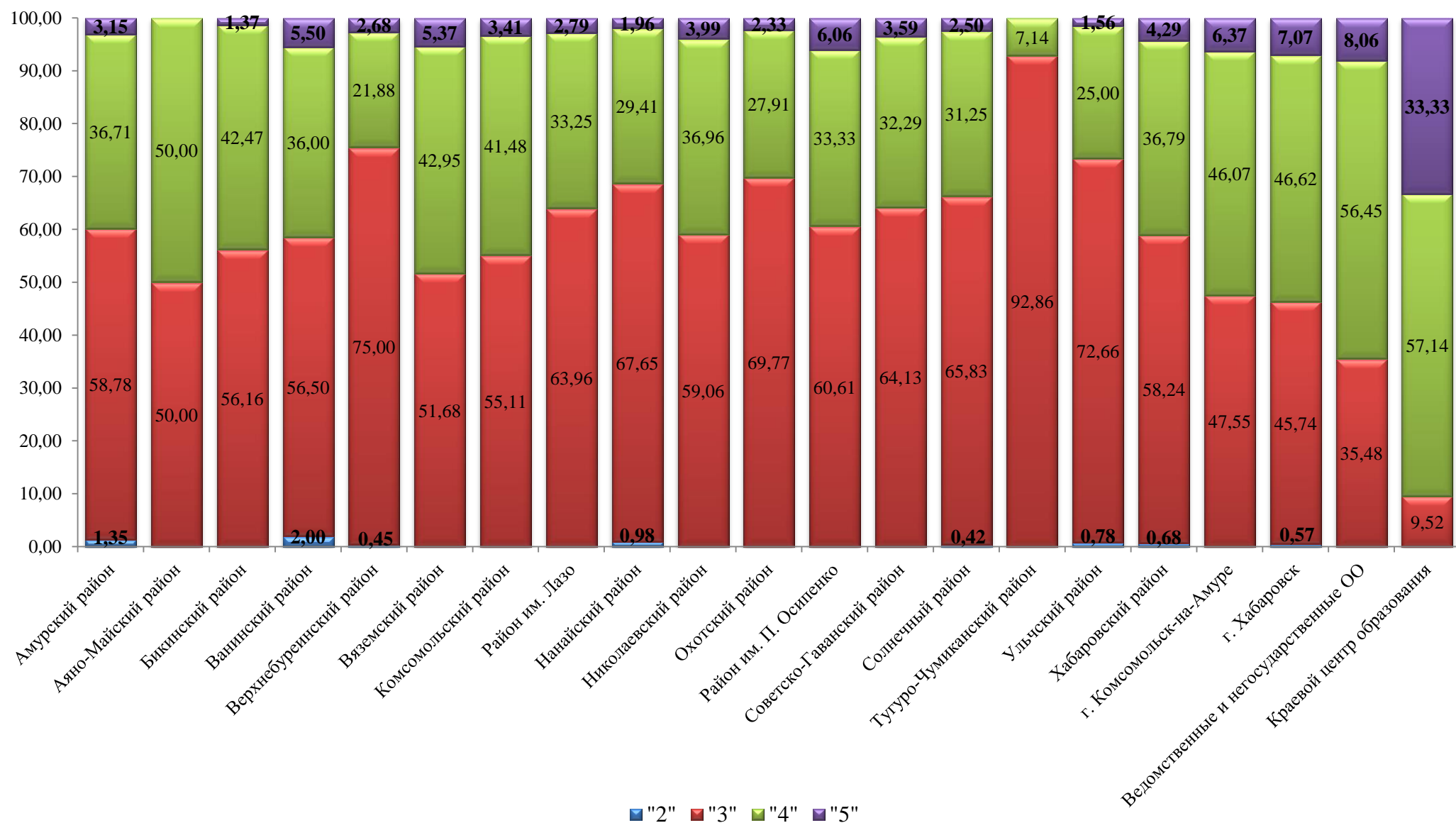


Таблица 2.11.4. Статистика выполнения заданий по обществознанию (2019 г.)

С кратким ответом

Количество участников	1		2		3		4		5		6		7		8	
	чел.	%	чел.	%	чел.	%	чел.	%	чел.	%	чел.	%	чел.	%	чел.	%
Выполнили верно	6659	78,82	7926	93,82	6597	78,09	5494	65,03	7007	82,94	6721	79,56	5890	69,72	6770	80,14
Выполнили неверно или не приступили	1789	21,18	522	6,18	1851	21,91	2954	34,97	1441	17,06	1727	20,44	2558	30,28	1678	19,86

Количество участников	9		10		11		12		13		14		15		16	
	чел.	%	чел.	%	чел.	%	чел.	%	чел.	%	чел.	%	чел.	%	чел.	%
Выполнили верно	6476	76,66	5217	61,75	6040	71,50	7948	94,08	4690	55,52	5551	65,71	5930	70,19	4934	58,40
Выполнили неверно или не приступили	1972	23,34	3231	38,25	2408	28,50	500	5,92	3758	44,48	2897	34,29	2518	29,81	3514	41,60

Количество участников	17		18		19		20		21		22		23		24		25	
	чел.	%	чел.	%	чел.	%	чел.	%	чел.	%	чел.	%	чел.	%	чел.	%	чел.	%
Выполнили верно	6837	80,93	6729	79,65	5650	66,88	4456	52,75	6251	73,99	4213	49,87	4868	57,62	2724	32,24	5450	64,51
Выполнили частично верно	-	-	-	-	-	-	-	-	-	-	2568	30,40	-	-	-	-	-	-
Выполнили неверно или не приступили	1611	19,07	1719	20,35	2798	33,12	3992	47,25	2197	26,01	1667	19,73	3580	42,38	5724	67,76	2998	35,49

С развернутым ответом

Количество участников	26		27		28		29		30		31	
	чел.	%	чел.	%	чел.	%	чел.	%	чел.	%	чел.	%
Выполнили верно	3427	40,57	3444	40,77	4005	47,41	1299	15,38	1928	22,82	1040	12,31
Выполнили частично верно	4044	47,87	2919	34,55	2885	34,15	3944	46,69	2282	27,01	2765	32,73
Выполнили неверно или не приступили	1594	18,87	2085	24,68	1558	18,44	3205	37,94	4238	50,17	4643	54,96

Таблица 2.11.5. Результаты ГИА по обществознанию в образовательных организациях

Код ОО	Наименование ОО	Количество участников	Средний тестовый балл	Средний оценочный балл	«2»		«3»		«4»		«5»	
					чел.	%	чел.	%	чел.	%	чел.	%
<b>Амурский муниципальный район</b>												
120002	МБОУ СОШ № 2 г. Амурска	62	24,15	3,56	0	0,00	31	50,00	27	43,55	4	6,45
120003	МБОУ СОШ № 3 г.Амурска	68	25,68	3,69	0	0,00	26	38,24	37	54,41	5	7,35
120005	МБОУ ООШ № 5 г. Амурска	21	23,10	3,48	1	4,76	9	42,86	11	52,38	0	0,00
120006	МБОУ СОШ № 6 г.Амурска	94	22,13	3,32	1	1,06	63	67,02	29	30,85	1	1,06
120009	МБОУ СОШ № 9 г. Амурска	46	23,80	3,43	0	0,00	27	58,70	18	39,13	1	2,17
120011	МБОУ СОШ № 3 п.Эльбан	87	22,20	3,33	2	2,30	56	64,37	27	31,03	2	2,30
220012	МБОУ СОШ п. Литовко	13	22,31	3,15	0	0,00	11	84,62	2	15,38	0	0,00
220013	МБОУ СОШ с. Вознесенское	20	22,95	3,30	0	0,00	14	70,00	6	30,00	0	0,00
220014	МБОУ СОШ п. Известковый	12	17,33	2,83	2	16,67	10	83,33	0	0,00	0	0,00
220015	МБОУ СОШ п. Санболи	1	19,00	3,00	0	0,00	1	100,00	0	0,00	0	0,00
220017	МБОУ СОШ п. Тейсин	3	24,67	3,67	0	0,00	1	33,33	2	66,67	0	0,00
220019	МБОУ СОШ с. Болонь	7	17,43	3,00	0	0,00	7	100,00	0	0,00	0	0,00
220020	МБОУ СОШ с. Ачан	6	25,67	4,00	0	0,00	1	16,67	4	66,67	1	16,67
220022	МБОУ ООШ с. Джуен	1	21,00	3,00	0	0,00	1	100,00	0	0,00	0	0,00
220023	МБОУ ООШ с. Омми	3	19,00	3,00	0	0,00	3	100,00	0	0,00	0	0,00
<b>Итого по району</b>		<b>444</b>	<b>23,06</b>	<b>3,42</b>	<b>6</b>	<b>1,35</b>	<b>261</b>	<b>58,78</b>	<b>163</b>	<b>36,71</b>	<b>14</b>	<b>3,15</b>
<b>Аяно-Майский муниципальный район</b>												
221001	МКОУ СОШ с. Аян	5	24,80	3,60	0	0,00	2	40,00	3	60,00	0	0,00
221002	МКОУ СОШ с. Нелькан	10	24,80	3,60	0	0,00	4	40,00	6	60,00	0	0,00
221003	МКОУ ООШ с. Джигда	3	18,33	3,00	0	0,00	3	100,00	0	0,00	0	0,00
<b>Итого по району</b>		<b>18</b>	<b>23,72</b>	<b>3,50</b>	<b>0</b>	<b>0,00</b>	<b>9</b>	<b>50,00</b>	<b>9</b>	<b>50,00</b>	<b>0</b>	<b>0,00</b>
<b>Бикинский муниципальный район</b>												
122001	МБОУ ООШ № 3 г. Бикина	22	24,86	3,59	0	0,00	9	40,91	13	59,09	0	0,00
122003	МБОУ ООШ № 5 г. Бикина	22	21,86	3,27	0	0,00	16	72,73	6	27,27	0	0,00
122006	МБОУ ООШ № 53 г. Бикина	59	23,95	3,54	0	0,00	28	47,46	30	50,85	1	1,69
222002	МБОУ СОШ «Село Лончаково»	11	25,91	3,55	0	0,00	6	54,55	4	36,36	1	9,09
222007	МБОУ ООШ Оренбургского с.п.	11	19,82	3,09	0	0,00	10	90,91	1	9,09	0	0,00
222008	МБОУ ООШ «Село Лесопильное»	6	21,83	3,33	0	0,00	4	66,67	2	33,33	0	0,00
222009	МБОУ СОШ Лермонтовского с.п.	15	24,00	3,40	0	0,00	9	60,00	6	40,00	0	0,00
<b>Итого по району</b>		<b>146</b>	<b>23,53</b>	<b>3,45</b>	<b>0</b>	<b>0,00</b>	<b>82</b>	<b>56,16</b>	<b>62</b>	<b>42,47</b>	<b>2</b>	<b>1,37</b>

Код ОО	Наименование ОО	Количество участников	Средний тестовый балл	Средний оценочный балл	«2»		«3»		«4»		«5»	
					чел.	%	чел.	%	чел.	%	чел.	%
<b>Ванинский муниципальный район</b>												
123002	МБОУ СОШ № 2 п. Ванино	10	20,00	3,10	2	20,00	5	50,00	3	30,00	0	0,00
123003	МБОУ СОШ № 3 п. Ванино	39	24,00	3,56	0	0,00	21	53,85	14	35,90	4	10,26
123004	МБОУ СОШ № 4 п. Ванино	38	23,05	3,37	2	5,26	21	55,26	14	36,84	1	2,63
123005	МБОУ СОШ п. Высокогорный	30	24,70	3,53	0	0,00	15	50,00	14	46,67	1	3,33
123006	МБОУ СОШ п. Октябрьский	24	19,75	3,04	0	0,00	23	95,83	1	4,17	0	0,00
223007	МБОУ СОШ с.п. «Поселок Монгохото»	24	28,08	3,92	0	0,00	7	29,17	12	50,00	5	20,83
223008	МБОУ СОШ с. Кенада	8	22,50	3,25	0	0,00	6	75,00	2	25,00	0	0,00
223009	МБОУ СОШ с. Тулучи	5	22,80	3,40	0	0,00	3	60,00	2	40,00	0	0,00
223010	МБОУ СОШ п. Тумнин	8	24,88	3,63	0	0,00	3	37,50	5	62,50	0	0,00
223011	МБОУ ООШ п. Датта	1	22,00	3,00	0	0,00	1	100,00	0	0,00	0	0,00
223012	МБОУ СОШ с. Уська-Орочская	3	20,00	3,33	0	0,00	2	66,67	1	33,33	0	0,00
223013	МБОУ СОШ п. Токи	10	23,10	3,40	0	0,00	6	60,00	4	40,00	0	0,00
<b>Итого по району</b>		<b>200</b>	<b>23,54</b>	<b>3,45</b>	<b>4</b>	<b>2,00</b>	<b>113</b>	<b>56,50</b>	<b>72</b>	<b>36,00</b>	<b>11</b>	<b>5,50</b>
<b>Верхнебурейнский муниципальный район</b>												
124001	МБОУ СОШ № 2 р.п. Чегдомын	14	18,79	3,14	0	0,00	12	85,71	2	14,29	0	0,00
124002	МБОУ Многопрофильный лицей р.п. Чегдомын	40	22,05	3,30	0	0,00	29	72,50	10	25,00	1	2,50
124003	МБОУ ООШ № 5 п. ЦЭС	4	27,25	3,75	0	0,00	1	25,00	3	75,00	0	0,00
124004	МБОУ СОШ № 6 р.п. Чегдомын	37	22,59	3,24	0	0,00	30	81,08	5	13,51	2	5,41
124007	МБОУ СОШ № 10 р.п. Чегдомын	21	23,14	3,43	0	0,00	12	57,14	9	42,86	0	0,00
124010	МБОУ СОШ № 11	68	21,29	3,24	1	1,47	51	75,00	15	22,06	1	1,47
224006	МБОУ СОШ № 9 п.Софийск	3	17,00	3,00	0	0,00	3	100,00	0	0,00	0	0,00
224008	МБОУ СОШ № 14 п.Чекунда	3	18,67	3,00	0	0,00	3	100,00	0	0,00	0	0,00
224009	МБОУ ООШ № 16 с.Аланап	1	21,00	3,00	0	0,00	1	100,00	0	0,00	0	0,00
224011	МБОУ СОШ № 17 п. Тырма	13	24,46	3,46	0	0,00	8	61,54	4	30,77	1	7,69
224012	МБОУ СОШ № 19 п.Алонка	5	19,40	3,00	0	0,00	5	100,00	0	0,00	0	0,00
224013	МБОУ СОШ № 20 п.Сулук	6	22,33	3,33	0	0,00	5	83,33	0	0,00	1	16,67
224015	МБОУ СОШ № 22 п.Этыркэн	7	19,14	3,00	0	0,00	7	100,00	0	0,00	0	0,00
224019	МБОУ ООШ № 21 п. Герби	1	30,00	4,00	0	0,00	0	0,00	1	100,00	0	0,00
724010	Вечерние классы СОШ № 11 г.п. Новый Ургал	1	23,00	3,00	0	0,00	1	100,00	0	0,00	0	0,00
<b>Итого по району</b>		<b>224</b>	<b>21,82</b>	<b>3,27</b>	<b>1</b>	<b>0,45</b>	<b>168</b>	<b>75,00</b>	<b>49</b>	<b>21,88</b>	<b>6</b>	<b>2,68</b>
<b>Вяземский муниципальный район</b>												
125001	МБОУ СОШ № 1 г.Вяземского	19	24,68	3,58	0	0,00	8	42,11	11	57,89	0	0,00
125002	МБОУ СОШ № 2 г.Вяземского	30	25,47	3,73	0	0,00	13	43,33	12	40,00	5	16,67

Код ОО	Наименование ОО	Количество участников	Средний тестовый балл	Средний оценочный балл	«2»		«3»		«4»		«5»	
					чел.	%	чел.	%	чел.	%	чел.	%
125003	МБОУ ООШ № 3 г. Вяземского	17	23,71	3,41	0	0,00	10	58,82	7	41,18	0	0,00
125004	МБОУ СОШ № 20 г. Вяземского имени Ф.П.Котляра	29	22,79	3,48	0	0,00	17	58,62	10	34,48	2	6,90
225005	МБОУ СОШ № 1 пос. Дормидонтовка	1	16,00	3,00	0	0,00	1	100,00	0	0,00	0	0,00
225007	МБОУ СОШ с. Шереметьево	7	24,00	3,43	0	0,00	5	71,43	1	14,29	1	14,29
225008	МБОУ ООШ с. Красицкое	2	25,50	3,50	0	0,00	1	50,00	1	50,00	0	0,00
225009	МБОУ СОШ с. Аван	12	26,67	3,67	0	0,00	4	33,33	8	66,67	0	0,00
225010	МБОУ ООШ с. Котиково	6	22,50	3,17	0	0,00	5	83,33	1	16,67	0	0,00
225013	МБОУ ООШ с. Дормидонтовка	5	20,80	3,40	0	0,00	3	60,00	2	40,00	0	0,00
225014	МБОУ ООШ с. Глебово	3	28,33	4,00	0	0,00	0	0,00	3	100,00	0	0,00
225015	МБОУ ООШ с. Капитоновка	8	24,75	3,50	0	0,00	4	50,00	4	50,00	0	0,00
225016	МБОУ ООШ п. Шумный	5	21,00	3,20	0	0,00	4	80,00	1	20,00	0	0,00
225018	МБОУ ООШ с. Отрадное	5	25,40	3,60	0	0,00	2	40,00	3	60,00	0	0,00
<b>Итого по району</b>		<b>149</b>	<b>24,20</b>	<b>3,54</b>	<b>0</b>	<b>0,00</b>	<b>77</b>	<b>51,68</b>	<b>64</b>	<b>42,95</b>	<b>8</b>	<b>5,37</b>
<b>Комсомольский муниципальный район</b>												
226001	МБОУ СОШ Гурского с. п.	5	26,40	3,80	0	0,00	1	20,00	4	80,00	0	0,00
226002	МБОУ СОШ «Село Большая Картель»	12	25,75	3,75	0	0,00	4	33,33	7	58,33	1	8,33
226004	МБОУ СОШ Нижнетамбовского с.п.	6	21,83	3,17	0	0,00	5	83,33	1	16,67	0	0,00
226005	МБОУ СОШ Селихинского с.п.	23	22,09	3,30	0	0,00	17	73,91	5	21,74	1	4,35
226006	МБОУ СОШ Уктурского с.п.	13	23,23	3,38	0	0,00	8	61,54	5	38,46	0	0,00
226007	МБОУ СОШ Ягодненского с.п.	15	21,53	3,20	0	0,00	13	86,67	1	6,67	1	6,67
226008	МБОУ СОШ с.п. «Поселок Молодежный»	11	27,82	3,82	0	0,00	2	18,18	9	81,82	0	0,00
226009	МБОУ СОШ № 1 с.п. «Село Хурба»	27	23,70	3,41	0	0,00	16	59,26	11	40,74	0	0,00
226010	МБОУ СОШ Снежненского с.п.	11	26,36	3,73	0	0,00	4	36,36	6	54,55	1	9,09
226011	МБОУ ООШ «Село Боктор»	2	30,50	4,00	0	0,00	0	0,00	2	100,00	0	0,00
226012	МБОУ СОШ Кенайского с.п.	4	21,75	3,25	0	0,00	3	75,00	1	25,00	0	0,00
226013	МБОУ ООШ с.п. «Село Верхняя Эконь»	4	28,50	4,00	0	0,00	1	25,00	2	50,00	1	25,00
226014	МБОУ СОШ № 2 с.п. «Село Пивань»	6	27,00	3,50	0	0,00	3	50,00	3	50,00	0	0,00
226015	МБОУ ООШ Галичного с.п.	6	23,67	3,33	0	0,00	4	66,67	2	33,33	0	0,00
226017	МБОУ СОШ с.п. «Село Новый Мир»	6	25,33	3,67	0	0,00	2	33,33	4	66,67	0	0,00
226018	МБОУ СОШ № 2 с.п. «Село Хурба»	21	24,52	3,48	0	0,00	12	57,14	8	38,10	1	4,76
226021	МБОУ ООШ Бельговского с.п.	4	24,25	3,50	0	0,00	2	50,00	2	50,00	0	0,00
<b>Итого по району</b>		<b>176</b>	<b>24,27</b>	<b>3,48</b>	<b>0</b>	<b>0,00</b>	<b>97</b>	<b>55,11</b>	<b>73</b>	<b>41,48</b>	<b>6</b>	<b>3,41</b>
<b>Муниципальный район имени Лазо</b>												
127001	МБОУ СОШ № 1 р.п. Переяславка	75	23,45	3,37	0	0,00	48	64,00	26	34,67	1	1,33

Код ОО	Наименование ОО	Количество участников	Средний тестовый балл	Средний оценочный балл	«2»		«3»		«4»		«5»	
					чел.	%	чел.	%	чел.	%	чел.	%
127002	МБОУ СОШ № 2 р.п. Переяславка	21	23,76	3,38	0	0,00	13	61,90	8	38,10	0	0,00
127003	МБОУ СОШ № 1 р.п. Хор	39	25,10	3,59	0	0,00	19	48,72	17	43,59	3	7,69
127004	МБОУ ООШ № 2 р.п. Хор	20	20,75	3,15	0	0,00	17	85,00	3	15,00	0	0,00
127005	МБОУ СОШ № 3 р.п. Хор	47	24,83	3,53	0	0,00	25	53,19	19	40,43	3	6,38
127006	МБОУ СОШ р.п. Мухен	34	23,68	3,41	0	0,00	21	61,76	12	35,29	1	2,94
227007	МБОУ СОШ с. Георгиевка	13	23,38	3,46	0	0,00	7	53,85	6	46,15	0	0,00
227008	МБОУ СОШ с. Могилёвка	16	22,75	3,38	0	0,00	10	62,50	6	37,50	0	0,00
227009	МБОУ СОШ п. Сидима	8	21,88	3,13	0	0,00	7	87,50	1	12,50	0	0,00
227010	МБОУ СОШ с. Бичевая	12	23,67	3,42	0	0,00	7	58,33	5	41,67	0	0,00
227012	МБОУ СОШ с. Соколовка	7	20,57	3,14	0	0,00	6	85,71	1	14,29	0	0,00
227013	МБОУ СОШ с. Полетное	19	22,53	3,37	0	0,00	12	63,16	7	36,84	0	0,00
227014	МБОУ СОШ п. Обор им. Е.А. Дикопольцева	3	22,33	3,33	0	0,00	2	66,67	1	33,33	0	0,00
227017	МБОУ СОШ с. Святогорье	11	22,18	3,36	0	0,00	8	72,73	2	18,18	1	9,09
227018	МБОУ СОШ с. Черняево	11	23,82	3,45	0	0,00	6	54,55	5	45,45	0	0,00
227019	МБОУ СОШ п. Дурмин	8	21,13	3,13	0	0,00	7	87,50	1	12,50	0	0,00
227020	МБОУ СОШ п. Сукпай	9	22,11	3,22	0	0,00	7	77,78	2	22,22	0	0,00
227021	МБОУ СОШ с. Кругликово	8	26,00	3,75	0	0,00	3	37,50	4	50,00	1	12,50
227022	МБОУ СОШ п. Сита	16	20,75	3,19	0	0,00	13	81,25	3	18,75	0	0,00
227027	Филиал МБОУ ООШ п. Долми (п. Катэн)	3	19,00	3,00	0	0,00	3	100,00	0	0,00	0	0,00
227031	МБОУ ООШ с. Гродеково	11	20,45	3,09	0	0,00	10	90,91	1	9,09	0	0,00
227032	МБОУ ООШ п. Долми	3	28,67	4,00	0	0,00	1	33,33	1	33,33	1	33,33
<b>Итого по району</b>		<b>394</b>	<b>23,28</b>	<b>3,39</b>	<b>0</b>	<b>0,00</b>	<b>252</b>	<b>63,96</b>	<b>131</b>	<b>33,25</b>	<b>11</b>	<b>2,79</b>
<b>Нанайский муниципальный район</b>												
228002	МБОУ ООШ с. Иннокентьевка	4	22,75	3,25	0	0,00	3	75,00	1	25,00	0	0,00
228003	МБОУ ООШ с. Дада	3	22,00	3,33	0	0,00	2	66,67	1	33,33	0	0,00
228004	МБОУ СОШ с. Лидога	5	28,60	3,80	0	0,00	1	20,00	4	80,00	0	0,00
228005	МБОУ СОШ п. Джонка	1	36,00	5,00	0	0,00	0	0,00	0	0,00	1	100,00
228006	МБОУ СОШ с. Маяк	7	20,86	3,29	0	0,00	5	71,43	2	28,57	0	0,00
228007	МБОУ СОШ № 1 с.Троицкое	30	21,33	3,27	0	0,00	23	76,67	6	20,00	1	3,33
228008	МБОУ СОШ с. Дубовый Мыс	7	22,57	3,29	0	0,00	5	71,43	2	28,57	0	0,00
228009	МБОУ СОШ с. Найхин	18	20,72	3,17	0	0,00	15	83,33	3	16,67	0	0,00
228010	МБОУ ООШ п. Синда	10	23,30	3,40	1	10,00	4	40,00	5	50,00	0	0,00
228011	МБОУ ООШ с. Верхний Нерген	9	24,00	3,33	0	0,00	6	66,67	3	33,33	0	0,00
228012	МБОУ ООШ с. Арсеньево	8	23,25	3,38	0	0,00	5	62,50	3	37,50	0	0,00

Код ОО	Наименование ОО	Количество участников	Средний тестовый балл	Средний оценочный балл	«2»		«3»		«4»		«5»	
					чел.	%	чел.	%	чел.	%	чел.	%
<b>Итого по району</b>		<b>102</b>	<b>22,43</b>	<b>3,32</b>	<b>1</b>	<b>0,98</b>	<b>69</b>	<b>67,65</b>	<b>30</b>	<b>29,41</b>	<b>2</b>	<b>1,96</b>
<b>Николаевский муниципальный район</b>												
129001	МБОУ СОШ № 1 г. Николаевска-на-Амуре	42	24,10	3,50	0	0,00	22	52,38	19	45,24	1	2,38
129002	МБОУ СОШ № 2 г. Николаевска-на-Амуре	25	26,04	3,64	0	0,00	10	40,00	14	56,00	1	4,00
129004	МБОУ СОШ № 4 г. Николаевска-на-Амуре	46	25,15	3,61	0	0,00	20	43,48	24	52,17	2	4,35
129005	МБОУ СОШ № 5 г. Николаевска-на-Амуре	79	22,72	3,35	0	0,00	54	68,35	22	27,85	3	3,80
129010	МБОУ СОШ р.п. Многовершинный	31	21,52	3,23	0	0,00	24	77,42	7	22,58	0	0,00
129011	МБОУ СОШ р.п. Лазарев	7	23,29	3,29	0	0,00	5	71,43	2	28,57	0	0,00
229009	МКОУ СОШ № 5 п. Маго	7	21,29	3,43	0	0,00	4	57,14	3	42,86	0	0,00
229012	МБОУ СОШ с. Иннокентьевка	5	24,60	3,60	0	0,00	2	40,00	3	60,00	0	0,00
229013	МБОУ СОШ с. Константиновка	3	21,00	3,00	0	0,00	3	100,00	0	0,00	0	0,00
229014	МБОУ СОШ с. Красное	12	20,17	3,17	0	0,00	10	83,33	2	16,67	0	0,00
229015	МБОУ ООШ с. Нигирь	7	30,14	4,00	0	0,00	2	28,57	3	42,86	2	28,57
229016	МБОУ ООШ п. Нижнее Пронге	4	25,25	3,75	0	0,00	2	50,00	1	25,00	1	25,00
229017	МБОУ ООШ с. Чля	3	27,67	4,00	0	0,00	1	33,33	1	33,33	1	33,33
229018	МБОУ ООШ с. Оремиф	1	21,00	3,00	0	0,00	1	100,00	0	0,00	0	0,00
229021	МБОУ ООШ п. Пуир	2	21,50	3,00	0	0,00	2	100,00	0	0,00	0	0,00
729005	Вечерние классы СОШ № 5 г. Николаевска-на-Амуре	2	21,50	3,50	0	0,00	1	50,00	1	50,00	0	0,00
<b>Итого по району</b>		<b>276</b>	<b>23,64</b>	<b>3,45</b>	<b>0</b>	<b>0,00</b>	<b>163</b>	<b>59,06</b>	<b>102</b>	<b>36,96</b>	<b>11</b>	<b>3,99</b>
<b>Охотский муниципальный район</b>												
130001	МКОУ СОШ № 1 р.п. Охотск	25	21,28	3,12	0	0,00	22	88,00	3	12,00	0	0,00
230003	МКОУ СОШ с. Булгин	9	25,67	3,78	0	0,00	3	33,33	5	55,56	1	11,11
230004	МКОУ ООШ п. Новое Устье	1	19,00	3,00	0	0,00	1	100,00	0	0,00	0	0,00
230005	МКОУ СОШ с. Вострцово	1	31,00	4,00	0	0,00	0	0,00	1	100,00	0	0,00
230006	МКОУ СОШ с. Арка	3	25,00	3,33	0	0,00	2	66,67	1	33,33	0	0,00
230007	МКОУ СОШ п. Новая Иня	4	23,00	3,50	0	0,00	2	50,00	2	50,00	0	0,00
<b>Итого по району</b>		<b>43</b>	<b>22,79</b>	<b>3,33</b>	<b>0</b>	<b>0,00</b>	<b>30</b>	<b>69,77</b>	<b>12</b>	<b>27,91</b>	<b>1</b>	<b>2,33</b>
<b>Муниципальный район имени Полины Осипенко</b>												
231001	МБОУ СОШ с. им. П.Осипенко	17	25,00	3,53	0	0,00	10	58,82	5	29,41	2	11,76
231002	МБОУ СОШ с. Бриакан	10	25,30	3,50	0	0,00	5	50,00	5	50,00	0	0,00
231003	МБОУ СОШ п. Херпучи	6	20,17	3,17	0	0,00	5	83,33	1	16,67	0	0,00
<b>Итого по району</b>		<b>33</b>	<b>24,21</b>	<b>3,45</b>	<b>0</b>	<b>0,00</b>	<b>20</b>	<b>60,61</b>	<b>11</b>	<b>33,33</b>	<b>2</b>	<b>6,06</b>
<b>Советско-Гаванский муниципальный район</b>												

Код ОО	Наименование ОО	Количество участников	Средний тестовый балл	Средний оценочный балл	«2»		«3»		«4»		«5»	
					чел.	%	чел.	%	чел.	%	чел.	%
132001	МБУОО СОШ № 1 г. Советская Гавань	46	24,41	3,54	0	0,00	23	50,00	21	45,65	2	4,35
132002	МБУОО ООШ № 2 г. Советская Гавань	15	20,40	3,20	0	0,00	12	80,00	3	20,00	0	0,00
132003	МБОУ СОШ № 3 имени А.И. Томилина	51	21,37	3,29	0	0,00	37	72,55	13	25,49	1	1,96
132004	МБУОО СОШ № 5 г. Советская Гавань	20	20,30	3,20	0	0,00	16	80,00	4	20,00	0	0,00
132005	МБУОО СОШ № 6 р.п. Лососина	19	22,89	3,37	0	0,00	12	63,16	7	36,84	0	0,00
132006	МБУОО ООШ № 8 г. Советская Гавань	9	18,89	3,11	0	0,00	8	88,89	1	11,11	0	0,00
132008	МБУОО СОШ № 15 р.п. Майский	9	26,89	3,78	0	0,00	3	33,33	5	55,56	1	11,11
132009	МБОУ СОШ № 16 р.п. Заветы Ильича	41	24,12	3,51	0	0,00	23	56,10	15	36,59	3	7,32
132012	МБУОО ООШ № 14 р.п. Майский	9	21,22	3,33	0	0,00	6	66,67	3	33,33	0	0,00
232014	МБУОО ООШ № 12 с. Гатка	4	21,75	3,50	0	0,00	3	75,00	0	0,00	1	25,00
<b>Итого по району</b>		<b>223</b>	<b>22,60</b>	<b>3,39</b>	<b>0</b>	<b>0,00</b>	<b>143</b>	<b>64,13</b>	<b>72</b>	<b>32,29</b>	<b>8</b>	<b>3,59</b>
<b>Солнечный муниципальный район</b>												
133001	МБОУ СОШ № 1 р.п. Солнечный	22	21,41	3,18	0	0,00	18	81,82	4	18,18	0	0,00
133002	МБОУ ООШ № 2 р.п. Солнечный	23	23,57	3,39	0	0,00	16	69,57	5	21,74	2	8,70
133003	МБОУ СОШ № 3 р.п. Солнечный	48	23,00	3,38	0	0,00	31	64,58	16	33,33	1	2,08
233004	МБОУ СОШ п. Горный	16	22,19	3,25	0	0,00	13	81,25	2	12,50	1	6,25
233005	МБОУ СОШ п. Харпичан	10	24,70	3,60	0	0,00	4	40,00	6	60,00	0	0,00
233006	МБОУ СОШ п. Горин	29	24,97	3,55	0	0,00	13	44,83	16	55,17	0	0,00
233007	МБОУ СОШ п. Дуки	17	21,65	3,29	0	0,00	12	70,59	5	29,41	0	0,00
233008	МБОУ СОШ с. Кондон	7	28,29	3,86	0	0,00	1	14,29	6	85,71	0	0,00
233010	МБОУ СОШ п. Березовый	47	22,17	3,26	1	2,13	34	72,34	11	23,40	1	2,13
233011	МБОУ СОШ с. Эворон	4	23,75	3,50	0	0,00	3	75,00	0	0,00	1	25,00
233012	МБОУ СОШ п. Хурмули	12	21,92	3,25	0	0,00	9	75,00	3	25,00	0	0,00
233013	МБОУ СОШ п. Джамку	5	21,20	3,20	0	0,00	4	80,00	1	20,00	0	0,00
<b>Итого по району</b>		<b>240</b>	<b>22,98</b>	<b>3,36</b>	<b>1</b>	<b>0,42</b>	<b>158</b>	<b>65,83</b>	<b>75</b>	<b>31,25</b>	<b>6</b>	<b>2,50</b>
<b>Тугуро-Чумиканский муниципальный район</b>												
234001	МКОУ СОШ с. Чумикан	8	19,88	3,13	0	0,00	7	87,50	1	12,50	0	0,00
234002	МКОУ ООШ с. Тугур	3	21,33	3,00	0	0,00	3	100,00	0	0,00	0	0,00
234003	МКОУ ООШ с. Удское	3	20,67	3,00	0	0,00	3	100,00	0	0,00	0	0,00
<b>Итого по району</b>		<b>14</b>	<b>20,36</b>	<b>3,07</b>	<b>0</b>	<b>0,00</b>	<b>13</b>	<b>92,86</b>	<b>1</b>	<b>7,14</b>	<b>0</b>	<b>0,00</b>
<b>Ульчский муниципальный район</b>												
235001	МБОУ СОШ с. Сусанино	9	23,67	3,33	0	0,00	6	66,67	3	33,33	0	0,00
235002	МБОУ СОШ с. Богородское	18	21,39	3,28	0	0,00	13	72,22	5	27,78	0	0,00
235003	МБОУ СОШ с. Тахта	1	17,00	3,00	0	0,00	1	100,00	0	0,00	0	0,00



Код ОО	Наименование ОО	Количество участников	Средний тестовый балл	Средний оценочный балл	«2»		«3»		«4»		«5»	
					чел.	%	чел.	%	чел.	%	чел.	%
235005	МБОУ СОШ с. Булава	18	20,56	3,22	1	5,56	12	66,67	5	27,78	0	0,00
235006	МБОУ СОШ п. Де-Кастри	31	21,68	3,23	0	0,00	24	77,42	7	22,58	0	0,00
235007	МБОУ СОШ с. Киселевка	4	21,25	3,25	0	0,00	3	75,00	1	25,00	0	0,00
235008	МБОУ СОШ с. Большие Санники	3	24,00	3,33	0	0,00	2	66,67	1	33,33	0	0,00
235009	МБОУ СОШ с. Солонцы	6	24,00	3,33	0	0,00	4	66,67	2	33,33	0	0,00
235010	МБОУ СОШ с. Софийск	3	23,33	3,33	0	0,00	2	66,67	1	33,33	0	0,00
235011	МБОУ СОШ п. Циммермановка	9	20,33	3,22	0	0,00	7	77,78	2	22,22	0	0,00
235012	МБОУ СОШ п. Быстринск	4	22,00	3,25	0	0,00	3	75,00	1	25,00	0	0,00
235013	МБОУ СОШ п. Тыр	7	22,71	3,29	0	0,00	5	71,43	2	28,57	0	0,00
235014	МБОУ СОШ п. Мариинский рейд	6	23,17	3,50	0	0,00	4	66,67	1	16,67	1	16,67
235015	МБОУ СОШ с. Дуди	4	26,75	3,75	0	0,00	2	50,00	1	25,00	1	25,00
235016	МБОУ ООШ с. Савинское	5	19,80	3,00	0	0,00	5	100,00	0	0,00	0	0,00
<b>Итого по району</b>		<b>128</b>	<b>21,90</b>	<b>3,27</b>	<b>1</b>	<b>0,78</b>	<b>93</b>	<b>72,66</b>	<b>32</b>	<b>25,00</b>	<b>2</b>	<b>1,56</b>
<b>Хабаровский муниципальный район</b>												
136013	МКОУ СОШ р.п. Корфовский	27	22,22	3,30	2	7,41	15	55,56	10	37,04	0	0,00
236001	МКОУ СОШ с. Бычиха	13	24,54	3,62	0	0,00	6	46,15	6	46,15	1	7,69
236002	МКОУ СОШ с. Восточное	33	22,79	3,36	0	0,00	21	63,64	12	36,36	0	0,00
236003	МКОУ СОШ с. Вятское	2	22,50	3,50	0	0,00	1	50,00	1	50,00	0	0,00
236004	МКОУ СОШ с. Галкино	11	20,18	3,18	0	0,00	9	81,82	2	18,18	0	0,00
236005	МКОУ СОШ с. Гаровка-2	9	24,56	3,78	0	0,00	3	33,33	5	55,56	1	11,11
236006	МКОУ СОШ с. Дружба	25	24,44	3,60	0	0,00	10	40,00	15	60,00	0	0,00
236007	МКОУ СОШ с. Елабуга	4	25,00	3,50	0	0,00	2	50,00	2	50,00	0	0,00
236008	МКОУ СОШ с. Ильинка	18	23,11	3,39	1	5,56	10	55,56	6	33,33	1	5,56
236009	МКОУ СОШ с. Калинка	20	25,40	3,65	0	0,00	8	40,00	11	55,00	1	5,00
236010	МКОУ СОШ № 1 с. Князе-Волконское	7	22,43	3,43	0	0,00	4	57,14	3	42,86	0	0,00
236011	МКОУ СОШ № 2 с. Князе-Волконское-1	28	23,86	3,46	0	0,00	18	64,29	7	25,00	3	10,71
236012	МКОУ СОШ с. Корсаково-1	8	24,25	3,50	0	0,00	4	50,00	4	50,00	0	0,00
236014	МКОУ СОШ п. Кукан	3	22,33	3,00	0	0,00	3	100,00	0	0,00	0	0,00
236015	МКОУ СОШ с. Мальшево	2	26,00	3,50	0	0,00	1	50,00	1	50,00	0	0,00
236016	МКОУ СОШ с. Мирное	7	18,29	3,00	0	0,00	7	100,00	0	0,00	0	0,00
236017	МКОУ СОШ с. Мичуринское	10	18,80	3,00	0	0,00	10	100,00	0	0,00	0	0,00
236018	МКОУ СОШ с. Новокуровка	10	24,60	3,50	0	0,00	5	50,00	5	50,00	0	0,00
236019	МКОУ СОШ № 1 с. Некрасовка	33	21,55	3,18	0	0,00	27	81,82	6	18,18	0	0,00
236020	МКОУ СОШ № 2 с. Некрасовка	36	25,31	3,67	0	0,00	17	47,22	14	38,89	5	13,89

Код ОО	Наименование ОО	Количество участников	Средний тестовый балл	Средний оценочный балл	«2»		«3»		«4»		«5»	
					чел.	%	чел.	%	чел.	%	чел.	%
236021	МКОУ СОШ с. Осиновая Речка	13	26,77	3,77	0	0,00	6	46,15	4	30,77	3	23,08
236022	МКОУ СОШ п. Победа	7	19,43	3,00	0	0,00	7	100,00	0	0,00	0	0,00
236023	МКОУ СОШ с. Ракитное	15	21,67	3,33	0	0,00	11	73,33	3	20,00	1	6,67
236024	МКОУ СОШ с. Сергеевка	9	26,78	3,67	0	0,00	3	33,33	6	66,67	0	0,00
236025	МКОУ СОШ с. Сикачи-Алян	4	21,25	3,25	0	0,00	3	75,00	1	25,00	0	0,00
236026	МКОУ СОШ с. Таежное	29	23,48	3,48	0	0,00	17	58,62	10	34,48	2	6,90
236027	МКОУ СОШ с. Тополево	29	24,52	3,55	0	0,00	14	48,28	14	48,28	1	3,45
236028	МОУ СОШ с. Гаровка-1	11	20,73	3,27	0	0,00	8	72,73	3	27,27	0	0,00
236030	МКОУ ООШ с. Благодатное	4	22,75	3,50	0	0,00	2	50,00	2	50,00	0	0,00
236031	МКОУ ООШ п. Догордон	1	21,00	3,00	0	0,00	1	100,00	0	0,00	0	0,00
236032	МКОУ ООШ с. Казакевичево	8	28,13	3,75	0	0,00	2	25,00	6	75,00	0	0,00
236033	МКОУ ООШ п. Матвеевка	7	22,43	3,57	0	0,00	3	42,86	4	57,14	0	0,00
<b>Итого по району</b>		<b>443</b>	<b>23,40</b>	<b>3,45</b>	<b>3</b>	<b>0,68</b>	<b>258</b>	<b>58,24</b>	<b>163</b>	<b>36,79</b>	<b>19</b>	<b>4,29</b>
<b>Городской округ «Город Комсомольск-на-Амуре»</b>												
137001	МОУ гимназия № 1	41	29,93	4,05	0	0,00	6	14,63	27	65,85	8	19,51
137002	МОУ СОШ № 3	17	24,47	3,53	0	0,00	8	47,06	9	52,94	0	0,00
137003	МОУ СОШ № 4	92	25,91	3,70	0	0,00	39	42,39	42	45,65	11	11,96
137004	МОУ СОШ № 5	19	23,37	3,47	0	0,00	10	52,63	9	47,37	0	0,00
137005	МОУ СОШ № 6	63	22,08	3,32	0	0,00	43	68,25	20	31,75	0	0,00
137006	МОУ СОШ № 7	19	28,47	3,89	0	0,00	4	21,05	13	68,42	2	10,53
137007	МОУ СОШ № 8	34	24,00	3,47	0	0,00	20	58,82	12	35,29	2	5,88
137008	МОУ гимназия № 9	50	26,48	3,66	0	0,00	20	40,00	27	54,00	3	6,00
137010	МОУ СОШ № 13	19	22,84	3,42	0	0,00	12	63,16	6	31,58	1	5,26
137011	МОУ СОШ № 14	39	23,92	3,51	0	0,00	22	56,41	14	35,90	3	7,69
137012	МОУ СОШ № 15	39	21,36	3,31	0	0,00	28	71,79	10	25,64	1	2,56
137013	МОУ СОШ с УИОП № 16	48	24,98	3,52	0	0,00	25	52,08	21	43,75	2	4,17
137014	МОУ ЦО «Открытие»	56	24,02	3,52	0	0,00	30	53,57	23	41,07	3	5,36
137015	МОУ СОШ № 19	26	22,62	3,27	0	0,00	19	73,08	7	26,92	0	0,00
137017	МОУ СШ № 22	52	21,71	3,25	0	0,00	40	76,92	11	21,15	1	1,92
137018	МОУ СОШ № 23	56	25,45	3,66	0	0,00	23	41,07	29	51,79	4	7,14
137019	МОУ СОШ № 24	52	27,81	3,90	0	0,00	8	15,38	41	78,85	3	5,77
137022	МОУ СОШ № 27	63	25,05	3,59	0	0,00	29	46,03	31	49,21	3	4,76
137023	МОУ СОШ № 28	13	24,00	3,46	0	0,00	8	61,54	4	30,77	1	7,69
137024	МОУ ООШ № 29	22	26,41	3,73	0	0,00	6	27,27	16	72,73	0	0,00

Код ОО	Наименование ОО	Количество участников	Средний тестовый балл	Средний оценочный балл	«2»		«3»		«4»		«5»	
					чел.	%	чел.	%	чел.	%	чел.	%
137025	МОУ СОШ № 30	26	22,50	3,42	0	0,00	16	61,54	9	34,62	1	3,85
137026	МОУ СОШ № 31	58	26,00	3,64	0	0,00	23	39,66	33	56,90	2	3,45
137027	МОУ СОШ № 32	53	29,04	4,04	0	0,00	11	20,75	29	54,72	13	24,53
137028	МОУ Лицей № 33	44	28,23	3,89	0	0,00	11	25,00	27	61,36	6	13,64
137029	МОУ СОШ № 34	67	24,43	3,54	0	0,00	34	50,75	30	44,78	3	4,48
137030	МОУ СОШ № 35	42	23,50	3,50	0	0,00	22	52,38	19	45,24	1	2,38
137031	МОУ СОШ № 36	66	22,50	3,33	0	0,00	45	68,18	20	30,30	1	1,52
137032	МОУ СОШ № 37	90	27,28	3,78	0	0,00	26	28,89	58	64,44	6	6,67
137033	МОУ СОШ № 38	13	21,69	3,23	0	0,00	10	76,92	3	23,08	0	0,00
137035	МОУ СОШ № 42	51	22,86	3,39	0	0,00	33	64,71	16	31,37	2	3,92
137036	МОУ гимназия № 45	62	27,52	3,81	0	0,00	20	32,26	34	54,84	8	12,90
137037	МОУ СОШ № 50	23	23,30	3,30	0	0,00	16	69,57	7	30,43	0	0,00
137038	МОУ СОШ № 51	62	25,15	3,63	0	0,00	27	43,55	31	50,00	4	6,45
137039	МОУ СОШ № 53	28	22,86	3,39	0	0,00	17	60,71	11	39,29	0	0,00
137040	МОУ СОШ № 62	17	24,53	3,59	0	0,00	10	58,82	4	23,53	3	17,65
137041	МБОУ лицей № 1	18	26,83	3,72	0	0,00	6	33,33	11	61,11	1	5,56
737011	Вечерние классы СОШ № 14	14	21,29	3,14	0	0,00	12	85,71	2	14,29	0	0,00
<b>Итого по городскому округу</b>		<b>1554</b>	<b>25,01</b>	<b>3,59</b>	<b>0</b>	<b>0,00</b>	<b>739</b>	<b>47,55</b>	<b>716</b>	<b>46,07</b>	<b>99</b>	<b>6,37</b>
<b>Городской округ «Город Хабаровск»</b>												
138001	МБОУ Математический лицей	8	29,38	4,00	0	0,00	1	12,50	6	75,00	1	12,50
138002	МАОУ Многопрофильный лицей	79	26,06	3,70	0	0,00	29	36,71	45	56,96	5	6,33
138003	МАОУ «Военно-москвой лицей»	23	23,57	3,35	0	0,00	16	69,57	6	26,09	1	4,35
138004	МАОУ «Политехнический лицей»	69	26,01	3,64	0	0,00	30	43,48	34	49,28	5	7,25
138005	МБОУ лицей «РИТМ»	54	28,83	3,94	0	0,00	11	20,37	35	64,81	8	14,81
138006	МАОУ «ЛИТ»	3	33,67	4,67	0	0,00	0	0,00	1	33,33	2	66,67
138007	МАОУ «Лицей «Ступени»	23	28,00	3,96	0	0,00	6	26,09	12	52,17	5	21,74
138008	МБОУ лицей «Вектор»	55	22,64	3,35	0	0,00	36	65,45	19	34,55	0	0,00
138009	МАОУ Экономическая гимназия	47	25,70	3,55	0	0,00	22	46,81	24	51,06	1	2,13
138010	МБОУ гимназия № 1	69	25,83	3,70	0	0,00	25	36,23	40	57,97	4	5,80
138011	МБОУ гимназия № 3	104	25,44	3,64	0	0,00	51	49,04	39	37,50	14	13,46
138012	МАОУ гимназия № 4	53	29,51	4,06	0	0,00	6	11,32	38	71,70	9	16,98
138013	МБОУ гимназия № 5	30	31,80	4,30	0	0,00	1	3,33	19	63,33	10	33,33
138014	МАОУ гимназия № 6	40	29,45	4,08	0	0,00	6	15,00	25	62,50	9	22,50
138015	МБОУ гимназия № 7	65	25,57	3,60	0	0,00	30	46,15	31	47,69	4	6,15

Код ОО	Наименование ОО	Количество участников	Средний тестовый балл	Средний оценочный балл	«2»		«3»		«4»		«5»	
					чел.	%	чел.	%	чел.	%	чел.	%
138016	МБОУ гимназия № 8	82	27,22	3,80	0	0,00	25	30,49	48	58,54	9	10,98
138017	МБОУ СОШ № 1	59	27,10	3,81	0	0,00	22	37,29	26	44,07	11	18,64
138018	МАОУ «Лицей «Звездный»	32	25,56	3,63	1	3,13	11	34,38	19	59,38	1	3,13
138019	МБОУ СОШ № 6	23	22,96	3,43	0	0,00	13	56,52	10	43,48	0	0,00
138020	МБОУ «СШ «Успех»	19	23,74	3,47	0	0,00	10	52,63	9	47,37	0	0,00
138021	МБОУ СОШ № 9	26	27,88	3,92	0	0,00	6	23,08	16	61,54	4	15,38
138022	МАОУ «СШ № 10»	63	24,86	3,59	2	3,17	27	42,86	29	46,03	5	7,94
138023	МБОУ СОШ с УИОП № 11	73	23,90	3,52	1	1,37	36	49,32	33	45,21	3	4,11
138024	МБОУ СОШ № 12	33	29,85	4,09	0	0,00	3	9,09	24	72,73	6	18,18
138025	МБОУ СОШ № 13	44	22,98	3,41	0	0,00	26	59,09	18	40,91	0	0,00
138027	МБОУ СОШ № 16	49	24,39	3,51	0	0,00	27	55,10	19	38,78	3	6,12
138028	МБОУ кадетская школа № 1	35	24,97	3,54	0	0,00	16	45,71	19	54,29	0	0,00
138029	МБОУ СОШ № 19	45	24,09	3,51	0	0,00	23	51,11	21	46,67	1	2,22
138030	МБОУ СОШ № 23	42	24,69	3,48	0	0,00	24	57,14	16	38,10	2	4,76
138031	МБОУ СОШ № 24 им. Д. Желудкова	62	25,32	3,60	1	1,61	26	41,94	32	51,61	3	4,84
138032	МБОУ СОШ № 26	47	23,62	3,51	0	0,00	25	53,19	20	42,55	2	4,26
138033	МАОУ СШ № 27	75	24,60	3,51	0	0,00	40	53,33	32	42,67	3	4,00
138034	МБОУ СОШ № 29	49	24,06	3,49	0	0,00	26	53,06	22	44,90	1	2,04
138035	МБОУ СОШ № 30	66	26,64	3,68	0	0,00	25	37,88	37	56,06	4	6,06
138036	МБОУ СОШ № 32	49	25,67	3,59	0	0,00	24	48,98	21	42,86	4	8,16
138037	МАОУ «СШ № 33»	97	24,03	3,48	0	0,00	51	52,58	45	46,39	1	1,03
138039	МАОУ «СШ № 35»	19	22,21	3,21	1	5,26	13	68,42	5	26,32	0	0,00
138041	МАОУ «Академический лицей»	44	24,48	3,48	0	0,00	24	54,55	19	43,18	1	2,27
138042	МБОУ СОШ № 38	40	21,53	3,23	0	0,00	31	77,50	9	22,50	0	0,00
138043	МБОУ СОШ № 39	31	28,52	3,94	0	0,00	5	16,13	23	74,19	3	9,68
138044	МАОУ «СШ № 40» им. Г. К. Жукова	66	26,33	3,71	0	0,00	22	33,33	41	62,12	3	4,55
138046	МБОУ СОШ № 43	51	22,88	3,43	0	0,00	29	56,86	22	43,14	0	0,00
138047	МБОУ СОШ № 44	74	26,27	3,73	0	0,00	29	39,19	36	48,65	9	12,16
138049	МБОУ СОШ № 46	51	23,92	3,47	1	1,96	26	50,98	23	45,10	1	1,96
138050	МБОУ СОШ № 47 им. В.А.Тамгина	81	27,26	3,80	0	0,00	26	32,10	45	55,56	10	12,35
138051	МБОУ «СШ № 49 имени героев-даманцев»	126	23,35	3,44	2	1,59	72	57,14	47	37,30	5	3,97
138052	МБОУ СОШ № 51	38	23,32	3,39	0	0,00	24	63,16	13	34,21	1	2,63
138053	МБОУ СОШ № 52	74	24,66	3,54	1	1,35	36	48,65	33	44,59	4	5,41
138056	МБОУ СОШ № 56	42	28,43	3,93	0	0,00	8	19,05	29	69,05	5	11,90

Код ОО	Наименование ОО	Количество участников	Средний тестовый балл	Средний оценочный балл	«2»		«3»		«4»		«5»	
					чел.	%	чел.	%	чел.	%	чел.	%
138058	МБОУ СОШ № 58	28	21,46	3,29	0	0,00	21	75,00	6	21,43	1	3,57
138061	МБОУ СОШ № 62	73	23,95	3,51	1	1,37	38	52,05	30	41,10	4	5,48
138062	МБОУ СОШ № 63	73	25,55	3,64	0	0,00	32	43,84	35	47,95	6	8,22
138063	МАОУ «СШ № 3»	22	23,32	3,36	0	0,00	14	63,64	8	36,36	0	0,00
138065	МБОУ СОШ № 67	72	23,92	3,47	1	1,39	37	51,39	33	45,83	1	1,39
138066	МБОУ СОШ № 68	102	22,90	3,36	0	0,00	68	66,67	31	30,39	3	2,94
138067	МБОУ СОШ № 70	18	21,17	3,28	2	11,11	11	61,11	3	16,67	2	11,11
138068	МБОУ СОШ № 72	43	27,47	3,81	0	0,00	16	37,21	19	44,19	8	18,60
138071	МБОУ СОШ № 76	39	21,69	3,31	0	0,00	28	71,79	10	25,64	1	2,56
138072	МАОУ СОШ № 77	52	22,73	3,37	2	3,85	29	55,77	21	40,38	0	0,00
138073	МБОУ СОШ № 15	23	26,39	3,78	0	0,00	9	39,13	10	43,48	4	17,39
138074	МБОУ СОШ с УИОП № 80	83	26,92	3,83	0	0,00	27	32,53	43	51,81	13	15,66
138075	МБОУ «СШ № 83»	78	24,65	3,56	2	2,56	33	42,31	40	51,28	3	3,85
138077	МБОУ СОШ № 85	100	23,05	3,41	1	1,00	60	60,00	36	36,00	3	3,00
138078	МБОУ СОШ № 87	88	27,89	3,88	0	0,00	23	26,14	53	60,23	12	13,64
138079	МБОУ СОШ № 1 п. Берёзовка	37	22,43	3,30	1	2,70	25	67,57	10	27,03	1	2,70
138080	МБОУ СОШ № 2 п. Берёзовка	52	24,33	3,52	0	0,00	28	53,85	21	40,38	3	5,77
738042	Вечерние классы СОШ № 38	10	19,70	3,10	0	0,00	9	90,00	1	10,00	0	0,00
738056	Вечерние классы СОШ № 56	15	25,13	3,53	0	0,00	9	60,00	4	26,67	2	13,33
<b>Итого по городскому округу</b>		<b>3537</b>	<b>25,16</b>	<b>3,60</b>	<b>20</b>	<b>0,57</b>	<b>1618</b>	<b>45,74</b>	<b>1649</b>	<b>46,62</b>	<b>250</b>	<b>7,07</b>
<b>Ведомственные и негосударственные образовательные организации</b>												
326011	ФГКОУ СОШ № 140	12	27,75	3,75	0	0,00	4	33,33	7	58,33	1	8,33
336012	ФГКОУ СОШ № 162	12	24,67	3,67	0	0,00	6	50,00	4	33,33	2	16,67
437001	Школа-интернат № 30 ОАО «РЖД»	12	24,83	3,50	0	0,00	6	50,00	6	50,00	0	0,00
437002	НОУ СОШ «Семья и школа»	7	23,29	3,71	0	0,00	3	42,86	3	42,86	1	14,29
438005	ЧОУ СОШ «Алые паруса»	5	27,20	3,80	0	0,00	1	20,00	4	80,00	0	0,00
438006	ЧОУ СШ «Азимут»	7	24,14	3,71	0	0,00	2	28,57	5	71,43	0	0,00
438007	ЧОУ «ШКОЛА «ТАЛАНТ»	5	27,80	4,00	0	0,00	0	0,00	5	100,00	0	0,00
438008	ЧОУ «Ор авнер»	2	30,50	4,50	0	0,00	0	0,00	1	50,00	1	50,00
<b>Итого по ОО</b>		<b>62</b>	<b>25,73</b>	<b>3,73</b>	<b>0</b>	<b>0,00</b>	<b>22</b>	<b>35,48</b>	<b>35</b>	<b>56,45</b>	<b>5</b>	<b>8,06</b>
<b>Краевые образовательные организации</b>												
900007	КГАОУ «КЦО»	42	30,55	4,24	0	0,00	4	9,52	24	57,14	14	33,33
<b>Итого по ОО</b>		<b>42</b>	<b>30,55</b>	<b>4,24</b>	<b>0</b>	<b>0,00</b>	<b>4</b>	<b>9,52</b>	<b>24</b>	<b>57,14</b>	<b>14</b>	<b>33,33</b>
<b>ИТОГО ПО КРАЮ</b>		<b>8448</b>	<b>24,40</b>	<b>3,53</b>	<b>37</b>	<b>0,44</b>	<b>4389</b>	<b>51,95</b>	<b>3545</b>	<b>41,96</b>	<b>477</b>	<b>5,65</b>

## 2.12. Основные результаты ГИА 2019 года по литературе в форме ОГЭ

Таблица 2.12.1. Сравнение показателей ГИА по литературе в 2018-2019 гг.

Наименование района, округа, организации	2018 год					2019 год				
	Количество участников	«2» (%)	% качества	Средний оценочный балл	Средний тестовый балл	Количество участников	«2» (%)	% качества	Средний оценочный балл	Средний тестовый балл
Амурский район	10	0,00	70,00	4,10	23,90	13	0,00	76,92	4,31	24,00
Бикинский район	4	0,00	50,00	3,75	21,25	2	0,00	100,00	4,00	23,00
Ванинский район	3	0,00	66,67	3,67	22,33	3	0,00	33,33	3,67	21,00
Верхнебуреинский район	2	0,00	50,00	3,50	19,00	7	0,00	85,71	4,29	25,14
Вяземский район	2	0,00	50,00	3,50	19,50	3	0,00	100,00	5,00	28,00
Комсомольский район	1	0,00	100,00	5,00	28,00	6	0,00	66,67	4,00	23,33
Район им. Лазо	3	0,00	66,67	4,33	24,00	5	0,00	80,00	4,20	24,20
Нанайский район	2	0,00	50,00	4,00	21,50	2	0,00	50,00	4,00	23,00
Николаевский район	6	0,00	50,00	3,67	19,50	5	0,00	20,00	3,20	18,40
Охотский район	5	0,00	20,00	3,20	16,40	1	0,00	0,00	3,00	15,00
Район им. П.Осипенко	3	0,00	100,00	4,00	23,00	1	0,00	100,00	5,00	31,00
Советско-Гаванский район	6	0,00	83,33	4,00	22,83	3	0,00	66,67	3,67	21,67
Солнечный район	5	0,00	60,00	3,60	20,00	9	0,00	55,56	3,78	20,89
Тугуро-Чумиканский район	2	0,00	0,00	3,00	13,00	0	-	-	-	-
Ульчский район	3	0,00	66,67	4,00	20,33	1	0,00	100,00	4,00	24,00
Хабаровский район	9	0,00	44,44	3,44	19,22	11	0,00	54,55	3,73	20,55
г. Комсомольск-на-Амуре	109	0,00	77,98	3,93	22,41	76	0,00	67,11	3,93	22,04
г. Хабаровск	163	0,00	67,48	3,87	21,42	117	0,00	76,07	4,09	23,55
Ведомственные и негосударственные ОО	2	0,00	50,00	4,00	23,00	8	0,00	87,50	4,13	24,00
Краевой центр образования	2	0,00	100,00	4,50	24,50	5	0,00	80,00	4,60	27,80
<b>Итого по краю</b>	<b>342</b>	<b>0,00</b>	<b>69,01</b>	<b>3,87</b>	<b>21,65</b>	<b>278</b>	<b>0,00</b>	<b>71,22</b>	<b>4,03</b>	<b>22,99</b>

Таблица 2.12.2. Результаты ГИА. Литература (2019 г.)

№ п/п	Наименование района, округа, организации	Всего участников	«2»		«3»		«4»		«5»		Процент качества	Средний тестовый балл	Средний оценочный балл
			чел.	%	чел.	%	чел.	%	чел.	%			
1	Амурский район	13	0	0,00	3	23,08	3	23,08	7	53,85	76,92	24,00	4,31
2	Бикинский район	2	0	0,00	0	0,00	2	100,00	0	0,00	100,00	23,00	4,00
3	Ванинский район	3	0	0,00	2	66,67	0	0,00	1	33,33	33,33	21,00	3,67
4	Верхнебуреинский район	7	0	0,00	1	14,29	3	42,86	3	42,86	85,71	25,14	4,29
5	Вяземский район	3	0	0,00	0	0,00	0	0,00	3	100,00	100,00	28,00	5,00
6	Комсомольский район	6	0	0,00	2	33,33	2	33,33	2	33,33	66,67	23,33	4,00
7	Район им. Лазо	5	0	0,00	1	20,00	2	40,00	2	40,00	80,00	24,20	4,20
8	Нанайский район	2	0	0,00	1	50,00	0	0,00	1	50,00	50,00	23,00	4,00
9	Николаевский район	5	0	0,00	4	80,00	1	20,00	0	0,00	20,00	18,40	3,20
10	Охотский район	1	0	0,00	1	100,00	0	0,00	0	0,00	0,00	15,00	3,00
11	Район им. П. Осипенко	1	0	0,00	0	0,00	0	0,00	1	100,00	100,00	31,00	5,00
12	Советско-Гаванский район	3	0	0,00	1	33,33	2	66,67	0	0,00	66,67	21,67	3,67
13	Солнечный район	9	0	0,00	4	44,44	3	33,33	2	22,22	55,56	20,89	3,78
14	Ульчский район	1	0	0,00	0	0,00	1	100,00	0	0,00	100,00	24,00	4,00
15	Хабаровский район	11	0	0,00	5	45,45	4	36,36	2	18,18	54,55	20,55	3,73
16	г. Комсомольск-на-Амуре	76	0	0,00	25	32,89	31	40,79	20	26,32	67,11	22,04	3,93
17	г. Хабаровск	117	0	0,00	28	23,93	51	43,59	38	32,48	76,07	23,55	4,09
18	Ведомственные и негосударственные ОО	8	0	0,00	1	12,50	5	62,50	2	25,00	87,50	24,00	4,13
19	Краевой центр образования	5	0	0,00	1	20,00	0	0,00	4	80,00	80,00	27,80	4,60
<b>Итого по краю</b>		<b>278</b>	<b>0</b>	<b>0,00</b>	<b>80</b>	<b>28,78</b>	<b>110</b>	<b>39,57</b>	<b>88</b>	<b>31,65</b>	<b>71,22</b>	<b>22,99</b>	<b>4,03</b>

Диаграмма 2.12.1. Средний тестовый балл по литературе в 2019 г.

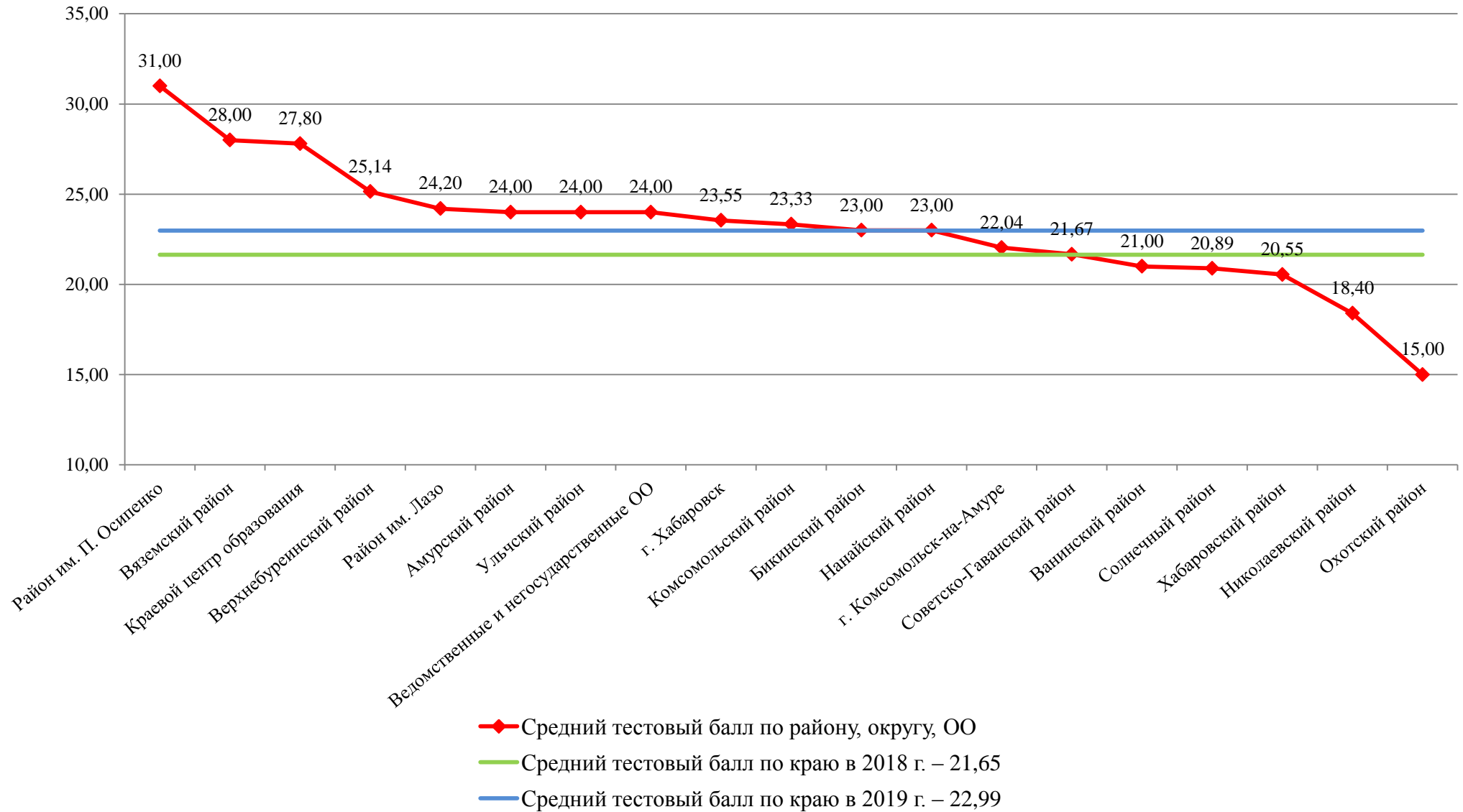




Диаграмма 2.12.2. Результаты экзамена по литературе (2019 г.)

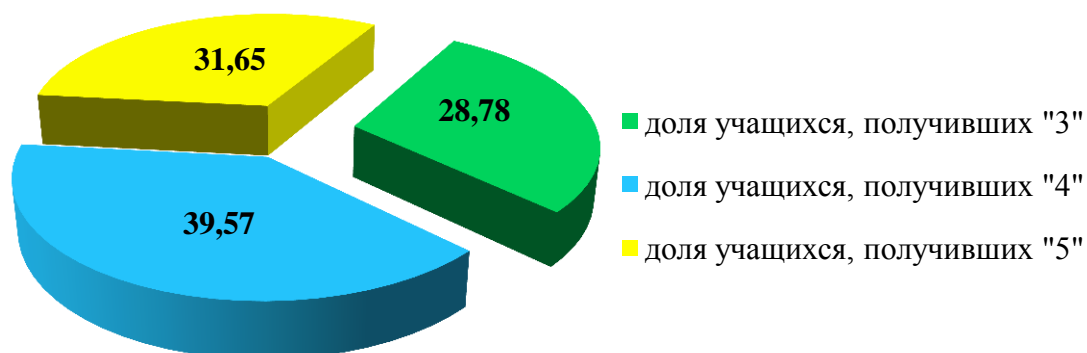


Таблица 2.12.3. Образовательные организации, в которых учащиеся получили максимальный балл (33 б.) по литературе

Наименование района, округа, организации	Код ОО	Наименование ОО	Количество участников в ОО	Количество участников, набравших макс. балл (33 б.)	от числа участников
г. Комсомольск-на-Амуре	137036	МОУ гимназия № 45	6	1	16,67
Краевой центр образования	900007	КГАОУ «КЦО»	5	1	20,00
<b>Итого по краю</b>			<b>278</b>	<b>2</b>	<b>0,72</b>

Диаграмма 2.12.3. Литература. Распределение участников 2019 года по диапазонам оценочных баллов

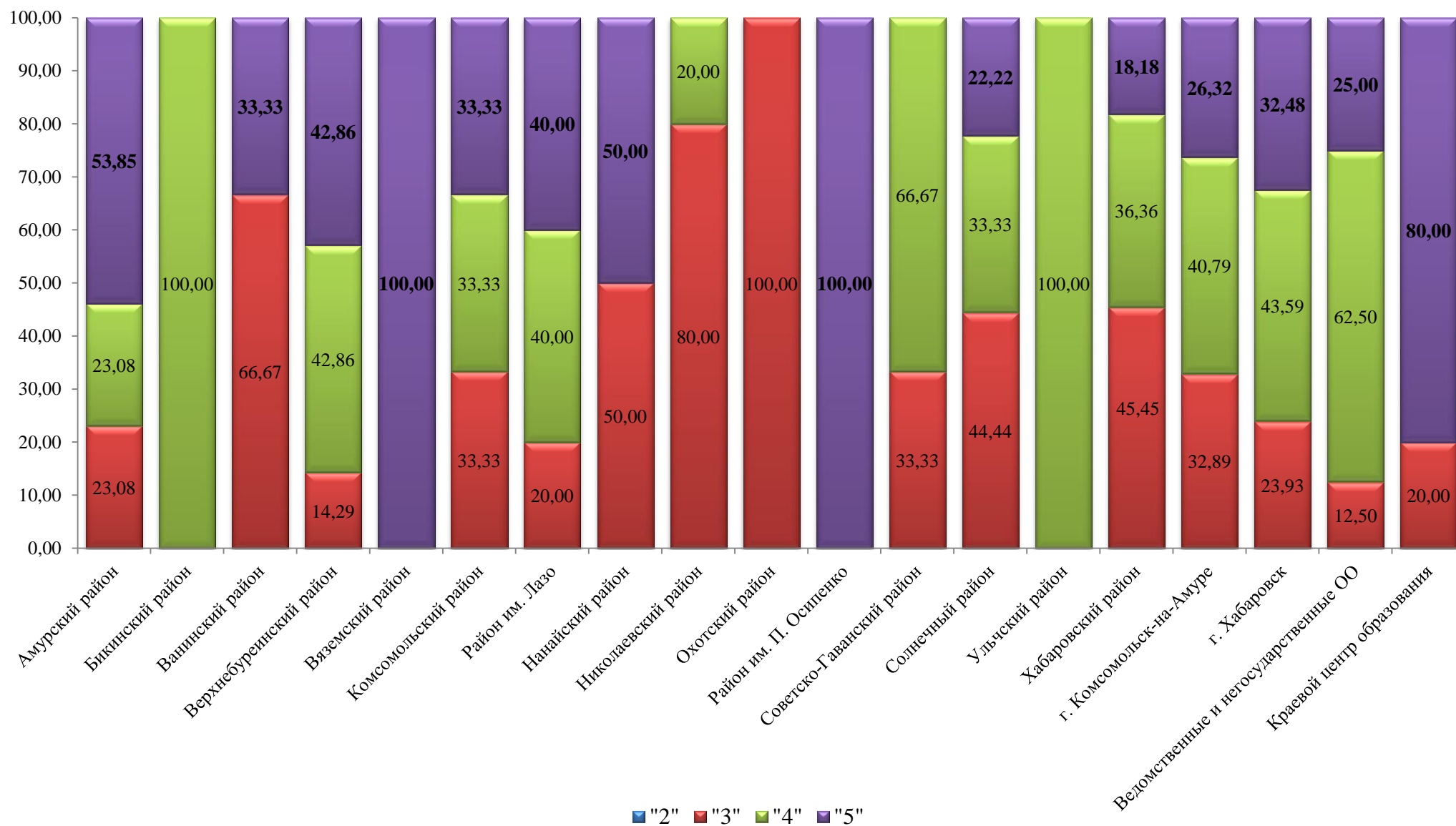


Таблица 2.12.4. Статистика выполнения заданий по литературе (2019 г.)

Количество участников	1		2		3		4	
	чел.	%	чел.	%	чел.	%	чел.	%
Выполнили верно	94	33,81	65	23,38	28	10,07	48	17,27
Выполнили частично верно	179	64,39	207	74,46	245	88,13	213	76,62
Выполнили неверно или не приступили	5	1,80	6	2,16	5	1,80	17	6,12

Таблица 2.12.5. Статистика выполнения заданий по литературе (по критериям)

Количество участников	1						2					
	К1		К2		К3		К1		К2		К3	
	чел.	%	чел.	%	чел.	%	чел.	%	чел.	%	чел.	%
Выполнили верно	214	76,98	188	67,63	105	37,77	181	65,11	147	52,88	85	30,58
Выполнили частично верно	59	21,22	84	30,22	158	56,83	91	32,73	124	44,60	175	62,95
Выполнили неверно или не приступили	5	1,80	6	2,16	15	5,40	6	2,16	7	2,52	18	6,47

Количество участников	3						4									
	К1		К2		К3		К1		К2		К3		К4		К5	
	чел.	%	чел.	%	чел.	%	чел.	%	чел.	%	чел.	%	чел.	%	чел.	%
Выполнили верно	216	77,70	55	19,78	94	33,81	69	24,82	91	32,73	165	59,35	33	11,87	69	24,82
Выполнили частично верно	57	20,50	218	78,42	165	59,35	191	68,71	168	60,43	96	34,53	227	81,65	177	63,67
Выполнили неверно или не приступили	5	1,80	5	1,80	19	6,83	18	6,47	19	6,83	17	6,12	18	6,47	32	11,51

Таблица 2.12.6. Результаты ГИА по литературе в образовательных организациях

Код ОО	Наименование ОО	Количество участников	Средний тестовый балл	Средний оценочный балл	«2»		«3»		«4»		«5»	
					чел.	%	чел.	%	чел.	%	чел.	%
<b>Амурский муниципальный район</b>												
120005	МБОУ ООШ № 5 г. Амурска	1	16,00	3,00	0	0,00	1	100,00	0	0,00	0	0,00
120006	МБОУ СОШ № 6 г.Амурска	5	22,60	4,20	0	0,00	1	20,00	2	40,00	2	40,00
120009	МБОУ СОШ № 9 г. Амурска	5	24,80	4,40	0	0,00	1	20,00	1	20,00	3	60,00
120011	МБОУ СОШ № 3 п.Эльбан	2	29,50	5,00	0	0,00	0	0,00	0	0,00	2	100,00
<b>Итого по району</b>		<b>13</b>	<b>24,00</b>	<b>4,31</b>	<b>0</b>	<b>0,00</b>	<b>3</b>	<b>23,08</b>	<b>3</b>	<b>23,08</b>	<b>7</b>	<b>53,85</b>
<b>Бикинский муниципальный район</b>												
122006	МБОУ ООШ № 53 г. Бикина	1	26,00	4,00	0	0,00	0	0,00	1	100,00	0	0,00
222009	МБОУ СОШ Лермонтовского с.п.	1	20,00	4,00	0	0,00	0	0,00	1	100,00	0	0,00
<b>Итого по району</b>		<b>2</b>	<b>23,00</b>	<b>4,00</b>	<b>0</b>	<b>0,00</b>	<b>0</b>	<b>0,00</b>	<b>2</b>	<b>100,00</b>	<b>0</b>	<b>0,00</b>
<b>Ванинский муниципальный район</b>												
123002	МБОУ СОШ № 2 п. Ванино	1	19,00	3,00	0	0,00	1	100,00	0	0,00	0	0,00
123003	МБОУ СОШ № 3 п. Ванино	1	17,00	3,00	0	0,00	1	100,00	0	0,00	0	0,00
123005	МБОУ СОШ п. Высокогорный	1	27,00	5,00	0	0,00	0	0,00	0	0,00	1	100,00
<b>Итого по району</b>		<b>3</b>	<b>21,00</b>	<b>3,67</b>	<b>0</b>	<b>0,00</b>	<b>2</b>	<b>66,67</b>	<b>0</b>	<b>0,00</b>	<b>1</b>	<b>33,33</b>
<b>Верхнебуреинский муниципальный район</b>												
124002	МБОУ Многопрофильный лицей р.п. Чегдомын	2	24,00	4,00	0	0,00	1	50,00	0	0,00	1	50,00
124004	МБОУ СОШ № 6 р.п. Чегдомын	3	26,00	4,67	0	0,00	0	0,00	1	33,33	2	66,67
124010	МБОУ СОШ № 11	1	25,00	4,00	0	0,00	0	0,00	1	100,00	0	0,00
224015	МБОУ СОШ № 22 п.Этыркэн	1	25,00	4,00	0	0,00	0	0,00	1	100,00	0	0,00
<b>Итого по району</b>		<b>7</b>	<b>25,14</b>	<b>4,29</b>	<b>0</b>	<b>0,00</b>	<b>1</b>	<b>14,29</b>	<b>3</b>	<b>42,86</b>	<b>3</b>	<b>42,86</b>
<b>Вяземский муниципальный район</b>												
125004	МБОУ СОШ № 20 г. Вяземского имени Ф.П.Котляра	1	29,00	5,00	0	0,00	0	0,00	0	0,00	1	100,00
225009	МБОУ СОШ с. Аван	2	27,50	5,00	0	0,00	0	0,00	0	0,00	2	100,00
<b>Итого по району</b>		<b>3</b>	<b>28,00</b>	<b>5,00</b>	<b>0</b>	<b>0,00</b>	<b>0</b>	<b>0,00</b>	<b>0</b>	<b>0,00</b>	<b>3</b>	<b>100,00</b>
<b>Комсомольский муниципальный район</b>												
226001	МБОУ СОШ Гурского с. п.	1	23,00	4,00	0	0,00	0	0,00	1	100,00	0	0,00
226010	МБОУ СОШ Снеженского с.п.	2	20,00	3,50	0	0,00	1	50,00	1	50,00	0	0,00
226017	МБОУ СОШ с.п. «Село Новый Мир»	1	17,00	3,00	0	0,00	1	100,00	0	0,00	0	0,00
226018	МБОУ СОШ № 2 с.п. «Село Хурба»	2	30,00	5,00	0	0,00	0	0,00	0	0,00	2	100,00
<b>Итого по району</b>		<b>6</b>	<b>23,33</b>	<b>4,00</b>	<b>0</b>	<b>0,00</b>	<b>2</b>	<b>33,33</b>	<b>2</b>	<b>33,33</b>	<b>2</b>	<b>33,33</b>

Код ОО	Наименование ОО	Количество участников	Средний тестовый балл	Средний оценочный балл	«2»		«3»		«4»		«5»	
					чел.	%	чел.	%	чел.	%	чел.	%
<b>Муниципальный район имени Лазо</b>												
127001	МБОУ СОШ № 1 р.п. Переяславка	1	18,00	3,00	0	0,00	1	100,00	0	0,00	0	0,00
127005	МБОУ СОШ № 3 р.п. Хор	2	29,00	5,00	0	0,00	0	0,00	0	0,00	2	100,00
227008	МБОУ СОШ с. Могилёвка	2	22,50	4,00	0	0,00	0	0,00	2	100,00	0	0,00
<b>Итого по району</b>		<b>5</b>	<b>24,20</b>	<b>4,20</b>	<b>0</b>	<b>0,00</b>	<b>1</b>	<b>20,00</b>	<b>2</b>	<b>40,00</b>	<b>2</b>	<b>40,00</b>
<b>Нанайский муниципальный район</b>												
228005	МБОУ СОШ п. Джонка	1	27,00	5,00	0	0,00	0	0,00	0	0,00	1	100,00
228006	МБОУ СОШ с. Маяк	1	19,00	3,00	0	0,00	1	100,00	0	0,00	0	0,00
<b>Итого по району</b>		<b>2</b>	<b>23,00</b>	<b>4,00</b>	<b>0</b>	<b>0,00</b>	<b>1</b>	<b>50,00</b>	<b>0</b>	<b>0,00</b>	<b>1</b>	<b>50,00</b>
<b>Николаевский муниципальный район</b>												
129002	МБОУ СОШ № 2 г. Николаевска-на-Амуре	1	19,00	3,00	0	0,00	1	100,00	0	0,00	0	0,00
129005	МБОУ СОШ № 5 г. Николаевска-на-Амуре	3	19,33	3,33	0	0,00	2	66,67	1	33,33	0	0,00
229012	МБОУ СОШ с. Иннокентьевка	1	15,00	3,00	0	0,00	1	100,00	0	0,00	0	0,00
<b>Итого по району</b>		<b>5</b>	<b>18,40</b>	<b>3,20</b>	<b>0</b>	<b>0,00</b>	<b>4</b>	<b>80,00</b>	<b>1</b>	<b>20,00</b>	<b>0</b>	<b>0,00</b>
<b>Охотский муниципальный район</b>												
130001	МКОУ СОШ № 1 р.п. Охотск	1	15,00	3,00	0	0,00	1	100,00	0	0,00	0	0,00
<b>Итого по району</b>		<b>1</b>	<b>15,00</b>	<b>3,00</b>	<b>0</b>	<b>0,00</b>	<b>1</b>	<b>100,00</b>	<b>0</b>	<b>0,00</b>	<b>0</b>	<b>0,00</b>
<b>Муниципальный район им. П.Осипенко</b>												
231002	МБОУ СОШ с. Бриакан	1	31,00	5,00	0	0,00	0	0,00	0	0,00	1	100,00
<b>Итого по району</b>		<b>1</b>	<b>31,00</b>	<b>5,00</b>	<b>0</b>	<b>0,00</b>	<b>0</b>	<b>0,00</b>	<b>0</b>	<b>0,00</b>	<b>1</b>	<b>100,00</b>
<b>Советско-Гаванский муниципальный район</b>												
132003	МБОУ СОШ № 3 имени А.И. Томилина	1	19,00	3,00	0	0,00	1	100,00	0	0,00	0	0,00
132004	МБУОО СОШ № 5 г. Советская Гавань	1	20,00	4,00	0	0,00	0	0,00	1	100,00	0	0,00
132009	МБОУ СОШ № 16 р.п. Заветы Ильича	1	26,00	4,00	0	0,00	0	0,00	1	100,00	0	0,00
<b>Итого по району</b>		<b>3</b>	<b>21,67</b>	<b>3,67</b>	<b>0</b>	<b>0,00</b>	<b>1</b>	<b>33,33</b>	<b>2</b>	<b>66,67</b>	<b>0</b>	<b>0,00</b>
<b>Солнечный муниципальный район</b>												
133001	МБОУ СОШ № 1 р.п. Солнечный	4	19,00	3,50	0	0,00	2	50,00	2	50,00	0	0,00
133003	МБОУ СОШ № 3 р.п. Солнечный	1	32,00	5,00	0	0,00	0	0,00	0	0,00	1	100,00
233010	МБОУ СОШ п. Березовый	3	18,67	3,67	0	0,00	2	66,67	0	0,00	1	33,33
233011	МБОУ СОШ с. Эворон	1	24,00	4,00	0	0,00	0	0,00	1	100,00	0	0,00
<b>Итого по району</b>		<b>9</b>	<b>20,89</b>	<b>3,78</b>	<b>0</b>	<b>0,00</b>	<b>4</b>	<b>44,44</b>	<b>3</b>	<b>33,33</b>	<b>2</b>	<b>22,22</b>
<b>Ульчский муниципальный район</b>												
235011	МБОУ СОШ п. Циммермановка	1	24,00	4,00	0	0,00	0	0,00	1	100,00	0	0,00

Код ОО	Наименование ОО	Количество участников	Средний тестовый балл	Средний оценочный балл	«2»		«3»		«4»		«5»	
					чел.	%	чел.	%	чел.	%	чел.	%
<b>Итого по району</b>		<b>1</b>	<b>24,00</b>	<b>4,00</b>	<b>0</b>	<b>0,00</b>	<b>0</b>	<b>0,00</b>	<b>1</b>	<b>100,00</b>	<b>0</b>	<b>0,00</b>
<b>Хабаровский муниципальный район</b>												
236001	МКОУ СОШ с. Бычиха	2	21,50	3,50	0	0,00	1	50,00	1	50,00	0	0,00
236002	МКОУ СОШ с. Восточное	4	24,25	4,25	0	0,00	1	25,00	1	25,00	2	50,00
236008	МКОУ СОШ с. Ильинка	4	18,50	3,50	0	0,00	2	50,00	2	50,00	0	0,00
236014	МКОУ СОШ п. Кукан	1	12,00	3,00	0	0,00	1	100,00	0	0,00	0	0,00
<b>Итого по району</b>		<b>11</b>	<b>20,55</b>	<b>3,73</b>	<b>0</b>	<b>0,00</b>	<b>5</b>	<b>45,45</b>	<b>4</b>	<b>36,36</b>	<b>2</b>	<b>18,18</b>
<b>Городской округ «Город Комсомольск-на-Амуре»</b>												
137003	МОУ СОШ № 4	1	27,00	5,00	0	0,00	0	0,00	0	0,00	1	100,00
137004	МОУ СОШ № 5	1	19,00	3,00	0	0,00	1	100,00	0	0,00	0	0,00
137005	МОУ СОШ № 6	5	20,40	3,60	0	0,00	3	60,00	1	20,00	1	20,00
137006	МОУ СОШ № 7	6	22,00	4,00	0	0,00	1	16,67	4	66,67	1	16,67
137007	МОУ СОШ № 8	1	29,00	5,00	0	0,00	0	0,00	0	0,00	1	100,00
137011	МОУ СОШ № 14	1	25,00	4,00	0	0,00	0	0,00	1	100,00	0	0,00
137012	МОУ СОШ № 15	7	19,14	3,57	0	0,00	3	42,86	4	57,14	0	0,00
137013	МОУ СОШ с УИОП № 16	6	27,17	4,50	0	0,00	0	0,00	3	50,00	3	50,00
137018	МОУ СОШ № 23	12	22,08	4,00	0	0,00	4	33,33	4	33,33	4	33,33
137019	МОУ СОШ № 24	1	18,00	3,00	0	0,00	1	100,00	0	0,00	0	0,00
137025	МОУ СОШ № 30	1	12,00	3,00	0	0,00	1	100,00	0	0,00	0	0,00
137028	МОУ Лицей № 33	1	32,00	5,00	0	0,00	0	0,00	0	0,00	1	100,00
137029	МОУ СОШ № 34	4	23,25	4,00	0	0,00	1	25,00	2	50,00	1	25,00
137032	МОУ СОШ № 37	1	23,00	4,00	0	0,00	0	0,00	1	100,00	0	0,00
137035	МОУ СОШ № 42	17	18,82	3,53	0	0,00	10	58,82	5	29,41	2	11,76
137036	МОУ гимназия № 45	6	24,83	4,33	0	0,00	0	0,00	4	66,67	2	33,33
137038	МОУ СОШ № 51	3	28,33	4,67	0	0,00	0	0,00	1	33,33	2	66,67
137041	МБОУ лицей № 1	2	23,50	4,50	0	0,00	0	0,00	1	50,00	1	50,00
<b>Итого по городскому округу</b>		<b>76</b>	<b>22,04</b>	<b>3,93</b>	<b>0</b>	<b>0,00</b>	<b>25</b>	<b>32,89</b>	<b>31</b>	<b>40,79</b>	<b>20</b>	<b>26,32</b>
<b>Городской округ «Город Хабаровск»</b>												
138002	МАОУ Многопрофильный лицей	1	13,00	3,00	0	0,00	1	100,00	0	0,00	0	0,00
138004	МАОУ «Политехнический лицей»	6	20,33	3,67	0	0,00	3	50,00	2	33,33	1	16,67
138005	МБОУ лицей «РИТМ»	1	22,00	4,00	0	0,00	0	0,00	1	100,00	0	0,00
138006	МАОУ «ЛИТ»	2	29,50	5,00	0	0,00	0	0,00	0	0,00	2	100,00
138009	МАОУ Экономическая гимназия	6	25,33	4,33	0	0,00	0	0,00	4	66,67	2	33,33
138010	МБОУ гимназия № 1	2	22,50	3,50	0	0,00	1	50,00	1	50,00	0	0,00

Код ОО	Наименование ОО	Количество участников	Средний тестовый балл	Средний оценочный балл	«2»		«3»		«4»		«5»	
					чел.	%	чел.	%	чел.	%	чел.	%
138011	МБОУ гимназия № 3	19	24,68	4,26	0	0,00	3	15,79	8	42,11	8	42,11
138012	МАОУ гимназия № 4	2	24,50	4,00	0	0,00	0	0,00	2	100,00	0	0,00
138013	МБОУ гимназия № 5	2	27,50	4,50	0	0,00	0	0,00	1	50,00	1	50,00
138014	МАОУ гимназия № 6	1	25,00	4,00	0	0,00	0	0,00	1	100,00	0	0,00
138015	МБОУ гимназия № 7	12	23,25	4,08	0	0,00	4	33,33	3	25,00	5	41,67
138016	МБОУ гимназия № 8	1	12,00	3,00	0	0,00	1	100,00	0	0,00	0	0,00
138017	МБОУ СОШ № 1	4	25,25	4,25	0	0,00	1	25,00	1	25,00	2	50,00
138018	МАОУ «Лицей «Звездный»	1	30,00	5,00	0	0,00	0	0,00	0	0,00	1	100,00
138020	МБОУ «СШ «Успех»	3	24,67	4,33	0	0,00	1	33,33	0	0,00	2	66,67
138021	МБОУ СОШ № 9	3	22,00	4,00	0	0,00	0	0,00	3	100,00	0	0,00
138022	МАОУ «СШ № 10»	1	32,00	5,00	0	0,00	0	0,00	0	0,00	1	100,00
138023	МБОУ СОШ с УИОП № 11	2	16,00	3,00	0	0,00	2	100,00	0	0,00	0	0,00
138025	МБОУ СОШ № 13	2	18,50	3,50	0	0,00	1	50,00	1	50,00	0	0,00
138027	МБОУ СОШ № 16	1	26,00	4,00	0	0,00	0	0,00	1	100,00	0	0,00
138031	МБОУ СОШ № 24 им. Д. Желудкова	1	26,00	4,00	0	0,00	0	0,00	1	100,00	0	0,00
138032	МБОУ СОШ № 26	4	27,25	4,50	0	0,00	0	0,00	2	50,00	2	50,00
138035	МБОУ СОШ № 30	7	23,43	4,00	0	0,00	1	14,29	5	71,43	1	14,29
138037	МАОУ «СШ № 33»	3	26,33	4,67	0	0,00	0	0,00	1	33,33	2	66,67
138043	МБОУ СОШ № 39	1	25,00	4,00	0	0,00	0	0,00	1	100,00	0	0,00
138044	МАОУ «СШ № 40» им. Г. К. Жукова	2	12,50	3,00	0	0,00	2	100,00	0	0,00	0	0,00
138047	МБОУ СОШ № 44	1	28,00	5,00	0	0,00	0	0,00	0	0,00	1	100,00
138049	МБОУ СОШ № 46	3	20,33	3,67	0	0,00	1	33,33	2	66,67	0	0,00
138050	МБОУ СОШ № 47 им. В.А.Тамгина	1	24,00	4,00	0	0,00	0	0,00	1	100,00	0	0,00
138051	МБОУ «СШ № 49 имени героев-даманцев»	2	22,50	3,50	0	0,00	1	50,00	1	50,00	0	0,00
138052	МБОУ СОШ № 51	1	28,00	5,00	0	0,00	0	0,00	0	0,00	1	100,00
138056	МБОУ СОШ № 56	2	22,00	4,00	0	0,00	1	50,00	0	0,00	1	50,00
138062	МБОУ СОШ № 63	2	24,50	4,00	0	0,00	0	0,00	2	100,00	0	0,00
138072	МАОУ СОШ № 77	1	28,00	5,00	0	0,00	0	0,00	0	0,00	1	100,00
138073	МБОУ СОШ № 15	3	25,67	4,33	0	0,00	0	0,00	2	66,67	1	33,33
138074	МБОУ СОШ с УИОП № 80	2	31,00	5,00	0	0,00	0	0,00	0	0,00	2	100,00
138075	МБОУ «СШ № 83»	8	19,63	3,63	0	0,00	4	50,00	3	37,50	1	12,50
138080	МБОУ СОШ № 2 п. Берёзовка	1	24,00	4,00	0	0,00	0	0,00	1	100,00	0	0,00
<b>Итого по городскому округу</b>		<b>117</b>	<b>23,55</b>	<b>4,09</b>	<b>0</b>	<b>0,00</b>	<b>28</b>	<b>23,93</b>	<b>51</b>	<b>43,59</b>	<b>38</b>	<b>32,48</b>
<b>Ведомственные и негосударственные образовательные организации</b>												

Код ОО	Наименование ОО	Количество участников	Средний тестовый балл	Средний оценочный балл	«2»		«3»		«4»		«5»	
					чел.	%	чел.	%	чел.	%	чел.	%
326011	ФГКОУ СОШ № 140	1	25,00	4,00	0	0,00	0	0,00	1	100,00	0	0,00
336012	ФГКОУ СОШ № 162	2	23,50	4,50	0	0,00	0	0,00	1	50,00	1	50,00
437001	Школа-интернат № 30 ОАО «РЖД»	2	23,50	4,00	0	0,00	1	50,00	0	0,00	1	50,00
438005	ЧОУ СОШ «Алые паруса»	2	24,50	4,00	0	0,00	0	0,00	2	100,00	0	0,00
438007	ЧОУ «ШКОЛА «ТАЛАНТ»	1	24,00	4,00	0	0,00	0	0,00	1	100,00	0	0,00
<b>Итого по ОО</b>		<b>8</b>	<b>24,00</b>	<b>4,13</b>	<b>0</b>	<b>0,00</b>	<b>1</b>	<b>12,50</b>	<b>5</b>	<b>62,50</b>	<b>2</b>	<b>25,00</b>
<b>Краевые образовательные организации</b>												
900007	КГАОУ «КЦО»	5	27,80	4,60	0	0,00	1	20,00	0	0,00	4	80,00
<b>Итого по ОО</b>		<b>5</b>	<b>27,80</b>	<b>4,60</b>	<b>0</b>	<b>0,00</b>	<b>1</b>	<b>20,00</b>	<b>0</b>	<b>0,00</b>	<b>4</b>	<b>80,00</b>
<b>ИТОГО ПО КРАЮ</b>		<b>278</b>	<b>22,99</b>	<b>4,03</b>	<b>0</b>	<b>0,00</b>	<b>80</b>	<b>28,78</b>	<b>110</b>	<b>39,57</b>	<b>88</b>	<b>31,65</b>



### **3. Особенности и общие результаты государственной итоговой аттестации выпускников IX (X) классов 2019 года в форме ГВЭ**

ГВЭ в форме письменных и устных экзаменов с использованием текстов, тем, заданий, билетов проводится для определенных категорий обучающихся, а именно:

– обучающихся, освоивших образовательные программы основного общего образования в специальных учебно-воспитательных учреждениях закрытого типа, а также в учреждениях, исполняющих наказание в виде лишения свободы;

– обучающихся с ОВЗ, детей-инвалидов и инвалидов, освоивших образовательные программы основного общего образования.

ГИА в форме ГВЭ включает в себя обязательные экзамены по русскому языку и математике (обязательные учебные предметы), а также экзамены по выбору обучающегося по двум учебным предметам из числа учебных предметов: физика, химия, биология, литература, география, история, обществознание, иностранные языки (английский, французский, немецкий и испанский языки), информатика и информационно-коммуникационные технологии (ИКТ). Общее количество экзаменов в IX (X) классах не должно превышать четырех экзаменов. Для обучающихся с ОВЗ, детей-инвалидов и инвалидов, освоивших образовательные программы основного общего образования, количество сдаваемых экзаменов по их желанию может быть сокращено до двух обязательных экзаменов по русскому языку и математике. Лицам, изучавшим родной язык из числа языков народов Российской Федерации и литературу народов Российской Федерации на родном языке из числа языков народов Российской Федерации (далее – родной язык и родная литература) при получении основного общего образования, предоставляется право выбрать экзамен по родному языку и/или родной литературе.

Правила организации ГИА для выпускников с ОВЗ определяются с учетом особенностей психофизического развития, индивидуальных возможностей

и состояния здоровья выпускников. Для определения необходимых условий проведения ГИА выпускники, относящиеся к категории дети-инвалиды, инвалиды, при подаче заявления на участие в ГИА предоставляли оригинал или заверенную копию заключения психолого-медико-педагогической комиссии (далее – заключение ПМПК) и справки, подтверждающую факт установления инвалидности, выданную федеральным государственным учреждением медико-социальной экспертизы (далее – справка МСЭ).

Материально-технические условия проведения экзамена учитывали индивидуальные особенности обучающихся с ОВЗ и позволяли обеспечивать им возможность беспрепятственного доступа и пребывания в аудиториях и других необходимых помещениях. При проведении экзамена в аудитории ППЭ присутствовали ассистенты (при необходимости), которые оказывали участникам необходимую техническую помощь с учетом их индивидуальных особенностей, помогали им занять рабочее место, передвигаться, прочитать задание, принять лекарство. Участники экзамена могли пользоваться необходимыми им техническими средствами с учетом их индивидуальных особенностей. Во время проведения экзамена для участников ГИА могло организовываться питание и перерывы для проведения необходимых медико-профилактических процедур. По желанию участника ГИА время экзамена могло быть увеличено на 1,5 часа. На основании заключения ПМПК по согласованию с родителями (законными представителями) образовательная организация могла организовать проведение государственного выпускного экзамена для выпускника с ОВЗ на дому или в медицинском учреждении. В 2019 году в Хабаровском крае было организовано 9 ППЭ на дому и в медицинских учреждениях.

В 2018-2019 учебном году основанием для получения аттестата об основном общем образовании являлось успешное прохождение ГИА по четырем учебным предметам — по обязательным предметам (русский язык и математика), а так же по двум предметам по выбору. Повторно к сдаче экзамена по соответствующему учебному предмету в 2018-2019 учебном году допускались

обучающиеся, получившие на ГИА неудовлетворительный результат не более чем по двум учебным предметам, а также другие категории обучающихся, перечисленные п. 76 Порядка.

Как и в предыдущие годы в 2019 году ЭМ ГВЭ-9 соответствовали Федеральному компоненту государственного стандарта общего образования (Приказ Рособрнадзора от 17 декабря 2013 г. № 1274 «Об утверждении Порядка разработки, использования и хранения контрольных измерительных материалов при проведении государственной итоговой аттестации по образовательным программам основного общего образования и Порядка разработки, использования и хранения контрольных измерительных материалов при проведении государственной итоговой аттестации по образовательным программам среднего общего образования» (ред. от 05 августа 2016 г.)).

В 2019 году ГИА в форме ГВЭ проходили 908 участников (24 из них в совмещенной форме (ОГЭ, ГВЭ)): 861 участник, относящийся к категории лиц с ОВЗ, детей-инвалидов, инвалидов и 47 обучающихся по образовательным программам основного общего образования в специальных учебно-воспитательных учреждениях закрытого типа, а также в учреждениях, исполняющих наказание в виде лишения свободы. Данные представлены в таблице 3.1.1 «Сведения о числе участников ГИА в форме ГВЭ».

Таблица 3.1. Сведения о числе участников ГИА в форме ГВЭ

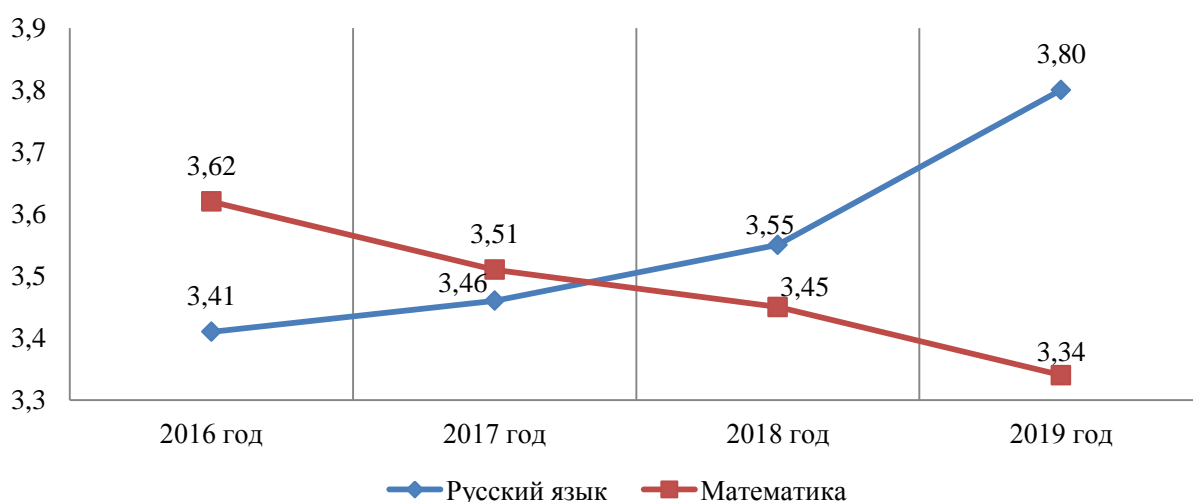
Предметы	2016		2017		2018		2019	
	чел.	%	чел.	%	чел.	%	чел.	%
Русский язык	796	97,19	860	95,98	878	98,10	894	98,46
Математика	818	99,88	891	99,44	888	99,22	899	99,01
Физика	6	0,73	19	2,12	8	0,89	7	0,77
Химия	17	2,08	5	0,56	8	0,89	2	0,22
Информатика и ИКТ	17	2,08	13	1,45	17	1,90	1	0,11
Биология	64	7,81	27	3,01	36	4,02	21	2,31
История	23	2,81	25	2,79	25	2,79	18	1,98
География	40	4,88	41	4,58	54	6,03	27	2,97
Английский язык	7	0,85	2	0,22	1	0,11	2	0,22
Обществознание	50	6,11	50	5,58	48	5,36	28	3,08
Литература	4	0,49	3	0,33	-	-	-	-

Сравнение результатов ГИА в форме ГВЭ в Хабаровском крае по обязательным предметам (процент качества, доля неудовлетворительных отметок) представлено в таблице 3.2, динамика среднего оценочного балла ГИА в форме ГВЭ в диаграмме 3.1.

Таблица 3.2. Сравнение результатов ГИА в Хабаровском крае по обязательным предметам форме ГВЭ

Предметы	Процент качества, %				Доля неудовлетворительных отметок, %			
	2016 г.	2017 г.	2018 г.	2019 г.	2016 г.	2017 г.	2018 г.	2019 г.
Русский язык	39,45	41,40	47,95	67,34	0,00	0,00	0,00	0,00
Математика	52,08	41,64	39,15	30,14	0,00	0,00	0,00	1,11

Диаграмма 3.1. Динамика среднего оценочного балла по обязательным предметам ГИА в форме ГВЭ

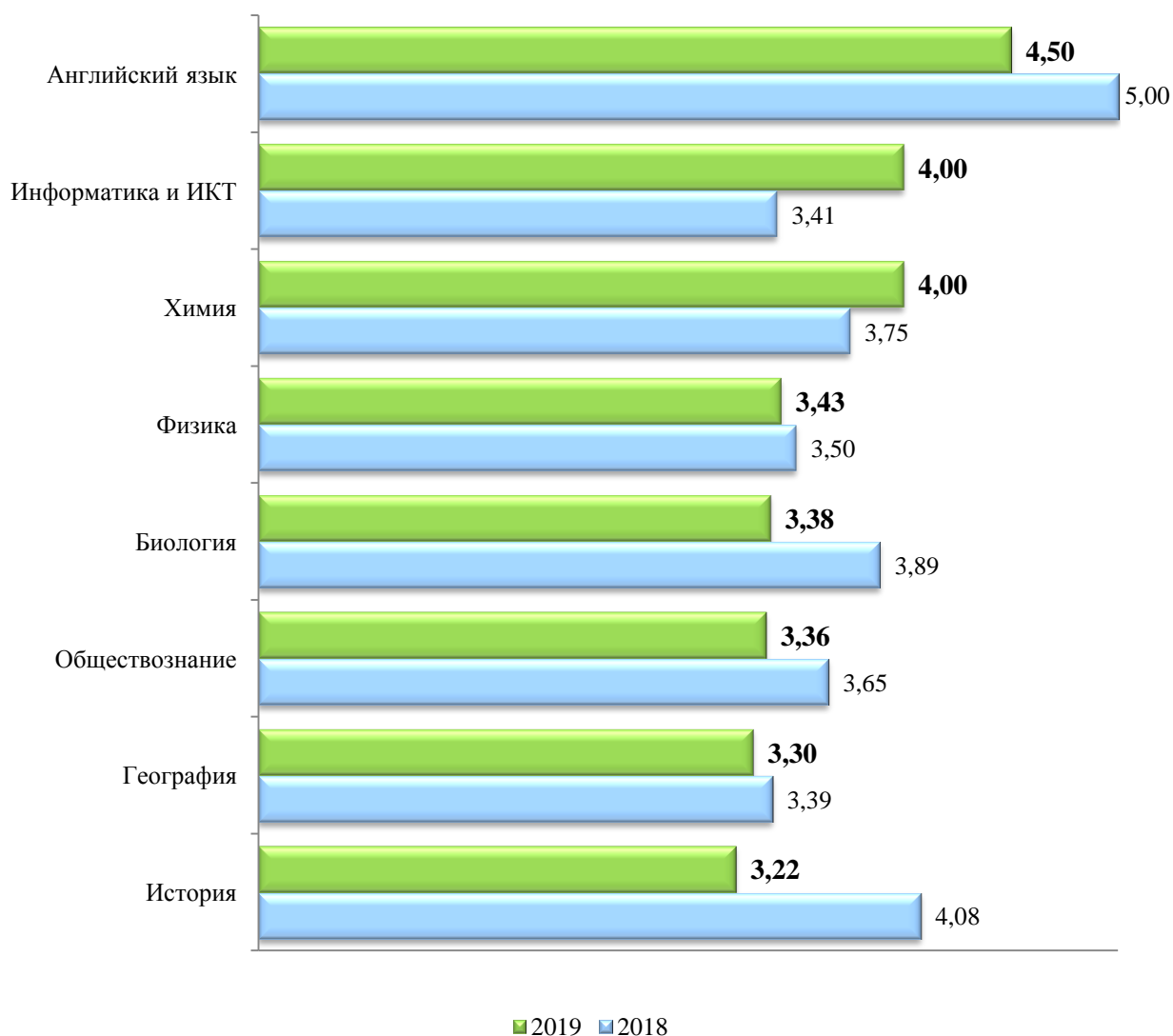


Динамика среднего оценочного балла ГИА в форме ГВЭ в 2016 – 2019 гг. представлено в таблице 3.3 и диаграмме 3.2, соответственно.

Таблица 3.3. Динамика среднего оценочного балла ГИА в форме ГВЭ в 2016 – 2019 гг.

Предметы	2016 год	2017 год	2018 год	2019 год
Физика	3,67	3,47	3,50	3,43 ↓
Химия	3,53	4,40	3,75	4,00 ↑
Информатика и ИКТ	3,94	3,77	3,41	4,00 ↑
Биология	3,61	3,59	3,89	3,38 ↓
История	4,30	3,64	4,08	3,22 ↓
География	3,55	3,41	3,39	3,30 ↓
Английский язык	3,43	5,00	5,00	4,50 ↓
Обществознание	4,02	3,70	3,65	3,36 ↓
Литература	3,25	3,33	-	-

Таблица 3.2. Динамика среднего оценочного балла ГИА в форме ГВЭ в 2018 – 2019 гг.



#### 4. Результаты государственной итоговой аттестации обучающихся, освоивших образовательные программы основного общего образования в 2019 году в форме ГВЭ

##### 4.1. Основные результаты ГИА 2019 года по русскому языку в форме ГВЭ

Таблица 4.1.1. Сравнение показателей ГИА по русскому языку в 2018-2019 гг.

Наименование района, округа, организации	2018 год				2019 год			
	Количество участников	«2» (%)	% качества	Средний оценочный балл	Количество участников	«2» (%)	% качества	Средний оценочный балл
Амурский район	37	0,00	35,14	3,38	39	0,00	71,79	3,87
Аяно-Майский район	4	0,00	25,00	3,25	5	0,00	60,00	3,60
Бикинский район	24	0,00	45,83	3,46	28	0,00	57,14	3,71
Ванинский район	17	0,00	29,41	3,29	38	0,00	71,05	3,71
Верхнебуреинский район	3	0,00	66,67	3,67	13	0,00	53,85	3,69
Вяземский район	33	0,00	60,61	3,64	29	0,00	68,97	3,72
Комсомольский район	15	0,00	33,33	3,40	13	0,00	84,62	4,08
Район им. Лазо	40	0,00	55,00	3,65	41	0,00	53,66	3,68
Нанайский район	21	0,00	33,33	3,33	32	0,00	59,38	3,63
Николаевский район	21	0,00	14,29	3,14	15	0,00	66,67	3,73
Охотский район	8	0,00	50,00	3,50	13	0,00	69,23	3,77
Район им. П.Осипенко	5	0,00	0,00	3,00	7	0,00	42,86	3,43
Советско-Гаванский район	53	0,00	84,91	4,13	37	0,00	83,78	4,00
Солнечный район	43	0,00	53,49	3,65	38	0,00	65,79	3,74
Тугуро-Чумиканский район	2	0,00	50,00	3,50	4	0,00	25,00	3,50
Ульчский район	16	0,00	25,00	3,31	21	0,00	66,67	3,76
Хабаровский район	87	0,00	29,89	3,34	66	0,00	62,12	3,71
г. Комсомольск-на-Амуре	70	0,00	42,86	3,46	60	0,00	70,00	3,90
г. Хабаровск	254	0,00	53,54	3,61	280	0,00	69,29	3,87
Ведомственные и негосударственные ОО	5	0,00	80,00	3,80	6	0,00	100,00	4,17
Краевые ОО	120	0,00	49,17	3,53	109	0,00	66,97	3,75
<b>Итого по краю</b>	<b>878</b>	<b>0,00</b>	<b>47,95</b>	<b>3,55</b>	<b>894</b>	<b>0,00</b>	<b>67,34</b>	<b>3,80</b>

Таблица 4.1.2. Результаты ГИА. Русский язык (2019 г.)

№ п/п	Наименование района, округа, организации	Всего участников	«2»		«3»		«4»		«5»		Процент качества	Средний оценочный балл
			чел.	%	чел.	%	чел.	%	чел.	%		
1	Амурский район	39	0	0,00	11	28,21	22	56,41	6	15,38	71,79	3,87
2	Аяно-Майский район	5	0	0,00	2	40,00	3	60,00	0	0,00	60,00	3,60
3	Бикинский район	28	0	0,00	12	42,86	12	42,86	4	14,29	57,14	3,71
4	Ванинский район	38	0	0,00	11	28,95	27	71,05	0	0,00	71,05	3,71
5	Верхнебуреинский район	13	0	0,00	6	46,15	5	38,46	2	15,38	53,85	3,69
6	Вяземский район	29	0	0,00	9	31,03	19	65,52	1	3,45	68,97	3,72
7	Комсомольский район	13	0	0,00	2	15,38	8	61,54	3	23,08	84,62	4,08
8	Район им. Лазо	41	0	0,00	19	46,34	16	39,02	6	14,63	53,66	3,68
9	Нанайский район	32	0	0,00	13	40,63	18	56,25	1	3,13	59,38	3,63
10	Николаевский район	15	0	0,00	5	33,33	9	60,00	1	6,67	66,67	3,73
11	Охотский район	13	0	0,00	4	30,77	8	61,54	1	7,69	69,23	3,77
12	Район им. П.Осипенко	7	0	0,00	4	57,14	3	42,86	0	0,00	42,86	3,43
13	Советско-Гаванский район	37	0	0,00	6	16,22	25	67,57	6	16,22	83,78	4,00
14	Солнечный район	38	0	0,00	13	34,21	22	57,89	3	7,89	65,79	3,74
15	Тугуро-Чумиканский район	4	0	0,00	3	75,00	0	0,00	1	25,00	25,00	3,50
16	Ульчский район	21	0	0,00	7	33,33	12	57,14	2	9,52	66,67	3,76
17	Хабаровский район	66	0	0,00	25	37,88	35	53,03	6	9,09	62,12	3,71
18	г. Комсомольск-на-Амуре	60	0	0,00	18	30,00	30	50,00	12	20,00	70,00	3,90
19	г. Хабаровск	280	0	0,00	86	30,71	145	51,79	49	17,50	69,29	3,87
20	Ведомственные и негосударственные ОО	6	0	0,00	0	0,00	5	83,33	1	16,67	100,00	4,17
21	Краевые ОО	109	0	0,00	36	33,03	64	58,72	9	8,26	66,97	3,75
<b>Итого по краю</b>		<b>894</b>	<b>0</b>	<b>0,00</b>	<b>292</b>	<b>32,66</b>	<b>488</b>	<b>54,59</b>	<b>114</b>	<b>12,75</b>	<b>67,34</b>	<b>3,80</b>

Диаграмма 4.1.1. Средний оценочный балл по русскому языку в 2019 г.

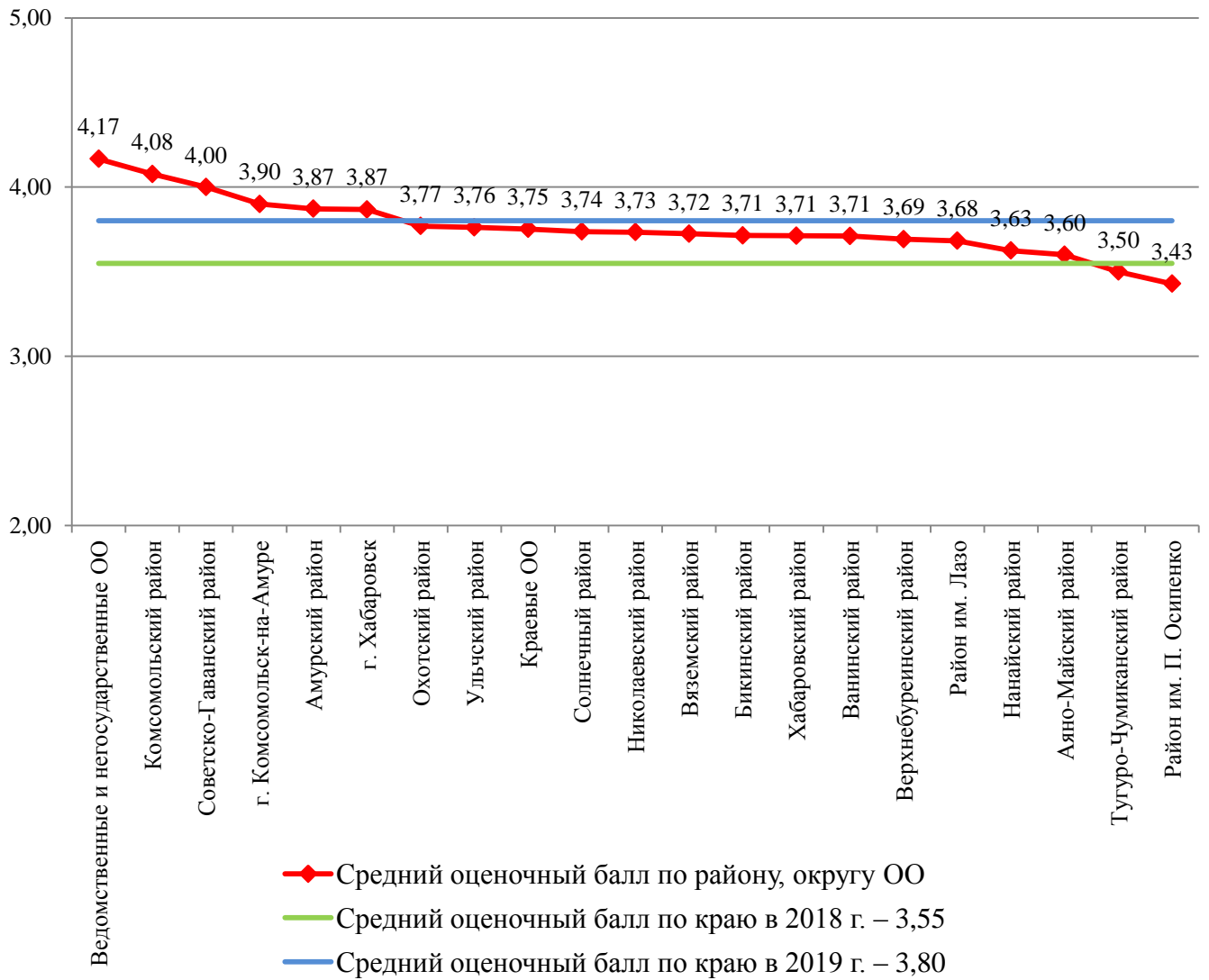


Диаграмма 4.1.2. Результаты экзамена по русскому языку (2019 г.)

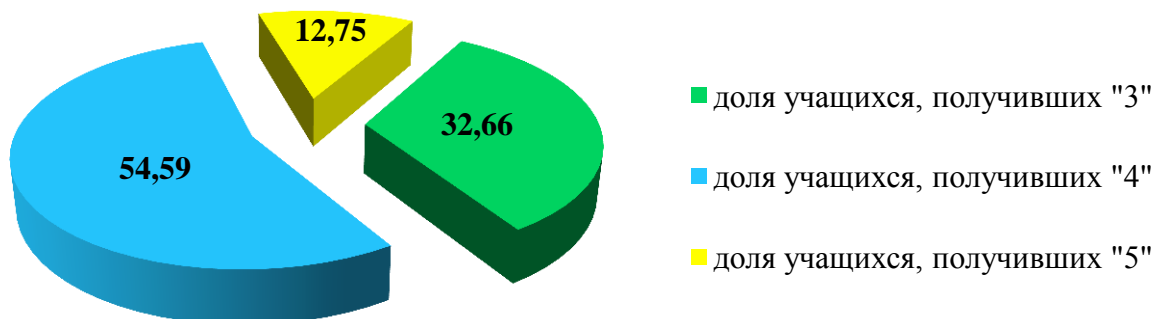




Диаграмма 4.1.3. Русский язык. Распределение участников 2019 года по диапазонам оценочных баллов

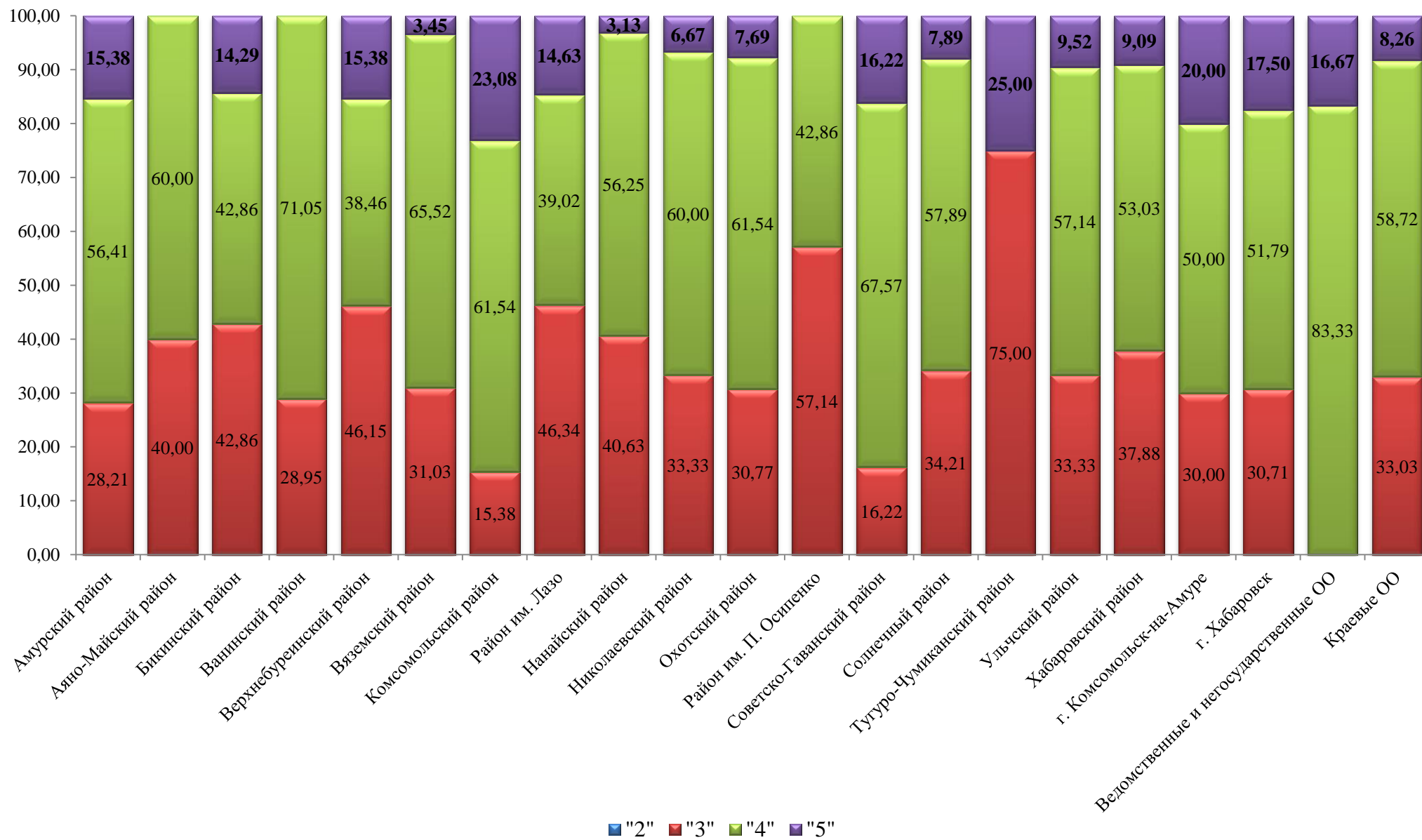


Таблица 4.1.3. Результаты ГИА по русскому языку в образовательных организациях

Код ОО	Наименование ОО	Количество участников	Средний оценочный балл	«2»		«3»		«4»		«5»	
				чел.	%	чел.	%	чел.	%	чел.	%
<b>Амурский муниципальный район</b>											
120011	МБОУ СОШ № 3 п. Эльбан	11	3,55	0	0,00	5	45,45	6	54,55	0	0,00
220013	МБОУ СОШ с. Вознесенское	5	3,60	0	0,00	2	40,00	3	60,00	0	0,00
220014	МБОУ СОШ п. Известковский	2	3,50	0	0,00	1	50,00	1	50,00	0	0,00
220015	МБОУ СОШ п. Санболи	1	4,00	0	0,00	0	0,00	1	100,00	0	0,00
220019	МБОУ СОШ с. Болонь	3	3,33	0	0,00	2	66,67	1	33,33	0	0,00
220020	МБОУ СОШ с. Ачан	1	4,00	0	0,00	0	0,00	1	100,00	0	0,00
220022	МБОУ ООШ с. Джуен	2	4,00	0	0,00	0	0,00	2	100,00	0	0,00
220023	МБОУ ООШ с. Омми	4	4,00	0	0,00	1	25,00	2	50,00	1	25,00
720021	УКП № 2 при ФКУ ИК-14	10	4,50	0	0,00	0	0,00	5	50,00	5	50,00
<b>Итого по району</b>		<b>39</b>	<b>3,87</b>	<b>0</b>	<b>0,00</b>	<b>11</b>	<b>28,21</b>	<b>22</b>	<b>56,41</b>	<b>6</b>	<b>15,38</b>
<b>Аяно-Майский муниципальный район</b>											
221001	МКОУ СОШ с. Аян	1	3,00	0	0,00	1	100,00	0	0,00	0	0,00
221002	МКОУ СОШ с. Нелькан	1	3,00	0	0,00	1	100,00	0	0,00	0	0,00
221003	МКОУ ООШ с. Джигда	3	4,00	0	0,00	0	0,00	3	100,00	0	0,00
<b>Итого по району</b>		<b>5</b>	<b>3,60</b>	<b>0</b>	<b>0,00</b>	<b>2</b>	<b>40,00</b>	<b>3</b>	<b>60,00</b>	<b>0</b>	<b>0,00</b>
<b>Бикинский муниципальный район</b>											
122001	МБОУ ООШ № 3 г. Бикина	4	3,25	0	0,00	3	75,00	1	25,00	0	0,00
122003	МБОУ ООШ № 5 г. Бикина	15	3,87	0	0,00	6	40,00	5	33,33	4	26,67
122006	МБОУ ООШ № 53 г. Бикина	3	3,67	0	0,00	1	33,33	2	66,67	0	0,00
222002	МБОУ СОШ «Село Лончаково»	3	3,67	0	0,00	1	33,33	2	66,67	0	0,00
222008	МБОУ ООШ «Село Лесопильное»	1	4,00	0	0,00	0	0,00	1	100,00	0	0,00
222009	МБОУ СОШ Лермонтовского с.п.	2	3,50	0	0,00	1	50,00	1	50,00	0	0,00
<b>Итого по району</b>		<b>28</b>	<b>3,71</b>	<b>0</b>	<b>0,00</b>	<b>12</b>	<b>42,86</b>	<b>12</b>	<b>42,86</b>	<b>4</b>	<b>14,29</b>
<b>Ванинский муниципальный район</b>											
123002	МБОУ СОШ № 2 п. Ванино	7	3,86	0	0,00	1	14,29	6	85,71	0	0,00
123003	МБОУ СОШ № 3 п. Ванино	3	3,67	0	0,00	1	33,33	2	66,67	0	0,00
123004	МБОУ СОШ № 4 п. Ванино	4	3,75	0	0,00	1	25,00	3	75,00	0	0,00
123005	МБОУ СОШ п. Высокогорный	5	3,80	0	0,00	1	20,00	4	80,00	0	0,00
123006	МБОУ СОШ п. Октябрьский	4	3,50	0	0,00	2	50,00	2	50,00	0	0,00
223007	МБОУ СОШ с.п. «Поселок Монгохото»	1	3,00	0	0,00	1	100,00	0	0,00	0	0,00

Код ОО	Наименование ОО	Количество участников	Средний оценочный балл	«2»		«3»		«4»		«5»	
				чел.	%	чел.	%	чел.	%	чел.	%
223010	МБОУ СОШ п. Тумнин	3	4,00	0	0,00	0	0,00	3	100,00	0	0,00
223013	МБОУ СОШ п. Токи	2	3,50	0	0,00	1	50,00	1	50,00	0	0,00
723016	МБОУ ВСОШ №1 п. Ванино	9	3,67	0	0,00	3	33,33	6	66,67	0	0,00
<b>Итого по району</b>		<b>38</b>	<b>3,71</b>	<b>0</b>	<b>0,00</b>	<b>11</b>	<b>28,95</b>	<b>27</b>	<b>71,05</b>	<b>0</b>	<b>0,00</b>
<b>Верхнебуреинский муниципальный район</b>											
124001	МБОУ СОШ № 2 р.п. Чегдомын	3	4,00	0	0,00	1	33,33	1	33,33	1	33,33
124002	МБОУ Многопрофильный лицей р.п. Чегдомын	2	3,50	0	0,00	1	50,00	1	50,00	0	0,00
124004	МБОУ СОШ № 6 р.п. Чегдомын	5	4,00	0	0,00	1	20,00	3	60,00	1	20,00
224006	МБОУ СОШ № 9 п.Софийск	1	3,00	0	0,00	1	100,00	0	0,00	0	0,00
224011	МБОУ СОШ № 17 п. Тырма	2	3,00	0	0,00	2	100,00	0	0,00	0	0,00
<b>Итого по району</b>		<b>13</b>	<b>3,69</b>	<b>0</b>	<b>0,00</b>	<b>6</b>	<b>46,15</b>	<b>5</b>	<b>38,46</b>	<b>2</b>	<b>15,38</b>
<b>Вяземский муниципальный район</b>											
125001	МБОУ СОШ № 1 г.Вяземского	3	3,67	0	0,00	1	33,33	2	66,67	0	0,00
125002	МБОУ СОШ № 2 г.Вяземского	6	3,83	0	0,00	1	16,67	5	83,33	0	0,00
125003	МБОУ ООШ № 3 г. Вяземского	4	3,50	0	0,00	2	50,00	2	50,00	0	0,00
125004	МБОУ СОШ № 20 г. Вяземского имени Ф.П.Котляра	4	4,25	0	0,00	0	0,00	3	75,00	1	25,00
225005	МБОУ СОШ № 1 пос. Дормидонтовка	2	4,00	0	0,00	0	0,00	2	100,00	0	0,00
225007	МБОУ СОШ с. Шереметьево	2	3,50	0	0,00	1	50,00	1	50,00	0	0,00
225009	МБОУ СОШ с. Аван	1	3,00	0	0,00	1	100,00	0	0,00	0	0,00
225010	МБОУ ООШ с. Котиково	4	3,75	0	0,00	1	25,00	3	75,00	0	0,00
225013	МБОУ ООШ с. Дормидонтовка	2	3,50	0	0,00	1	50,00	1	50,00	0	0,00
225015	МБОУ ООШ с. Капитоновка	1	3,00	0	0,00	1	100,00	0	0,00	0	0,00
<b>Итого по району</b>		<b>29</b>	<b>3,72</b>	<b>0</b>	<b>0,00</b>	<b>9</b>	<b>31,03</b>	<b>19</b>	<b>65,52</b>	<b>1</b>	<b>3,45</b>
<b>Комсомольский муниципальный район</b>											
226001	МБОУ СОШ Гурского с. п.	1	5,00	0	0,00	0	0,00	0	0,00	1	100,00
226002	МБОУ СОШ «Село Большая Картель»	3	4,00	0	0,00	0	0,00	3	100,00	0	0,00
226005	МБОУ СОШ Селихинского с.п.	2	4,00	0	0,00	1	50,00	0	0,00	1	50,00
226006	МБОУ СОШ Уктурского с.п.	1	4,00	0	0,00	0	0,00	1	100,00	0	0,00
226008	МБОУ СОШ с.п. «Поселок Молодежный»	1	3,00	0	0,00	1	100,00	0	0,00	0	0,00
226009	МБОУ СОШ № 1 с.п. «Село Хурба»	1	5,00	0	0,00	0	0,00	0	0,00	1	100,00
226010	МБОУ СОШ Снеженского с.п.	1	4,00	0	0,00	0	0,00	1	100,00	0	0,00
226015	МБОУ ООШ Галичного с.п.	1	4,00	0	0,00	0	0,00	1	100,00	0	0,00
226016	МБОУ ООШ Гайтерского с.п.	1	4,00	0	0,00	0	0,00	1	100,00	0	0,00

Код ОО	Наименование ОО	Количество участников	Средний оценочный балл	«2»		«3»		«4»		«5»	
				чел.	%	чел.	%	чел.	%	чел.	%
226018	МБОУ СОШ № 2 с.п. «Село Хурба»	1	4,00	0	0,00	0	0,00	1	100,00	0	0,00
<b>Итого по району</b>		<b>13</b>	<b>4,08</b>	<b>0</b>	<b>0,00</b>	<b>2</b>	<b>15,38</b>	<b>8</b>	<b>61,54</b>	<b>3</b>	<b>23,08</b>
<b>Муниципальный район имени Лазо</b>											
127001	МБОУ СОШ № 1 р.п. Переяславка	9	3,67	0	0,00	4	44,44	4	44,44	1	11,11
127002	МБОУ СОШ № 2 р.п. Переяславка	3	3,00	0	0,00	3	100,00	0	0,00	0	0,00
127003	МБОУ СОШ № 1 р.п. Хор	4	3,75	0	0,00	2	50,00	1	25,00	1	25,00
127004	МБОУ ООШ № 2 р.п. Хор	2	4,50	0	0,00	0	0,00	1	50,00	1	50,00
127005	МБОУ СОШ № 3 р.п. Хор	2	4,00	0	0,00	1	50,00	0	0,00	1	50,00
127006	МБОУ СОШ р.п. Мухен	5	3,40	0	0,00	3	60,00	2	40,00	0	0,00
227007	МБОУ СОШ с. Георгиевка	2	4,00	0	0,00	1	50,00	0	0,00	1	50,00
227008	МБОУ СОШ с. Могилёвка	1	3,00	0	0,00	1	100,00	0	0,00	0	0,00
227009	МБОУ СОШ п. Сидима	1	3,00	0	0,00	1	100,00	0	0,00	0	0,00
227010	МБОУ СОШ с. Бичевая	2	4,50	0	0,00	0	0,00	1	50,00	1	50,00
227013	МБОУ СОШ с. Полетное	2	4,00	0	0,00	0	0,00	2	100,00	0	0,00
227014	МБОУ СОШ п. Обор им. Е.А. Дикопольцева	2	3,50	0	0,00	1	50,00	1	50,00	0	0,00
227017	МБОУ СОШ с. Святогорье	1	4,00	0	0,00	0	0,00	1	100,00	0	0,00
227018	МБОУ СОШ с. Черняево	2	4,00	0	0,00	0	0,00	2	100,00	0	0,00
227031	МБОУ ООШ с. Гродеково	1	3,00	0	0,00	1	100,00	0	0,00	0	0,00
227032	МБОУ ООШ п. Долми	2	3,50	0	0,00	1	50,00	1	50,00	0	0,00
<b>Итого по району</b>		<b>41</b>	<b>3,68</b>	<b>0</b>	<b>0,00</b>	<b>19</b>	<b>46,34</b>	<b>16</b>	<b>39,02</b>	<b>6</b>	<b>14,63</b>
<b>Нанайский муниципальный район</b>											
228002	МБОУ ООШ с. Иннокентьевка	1	3,00	0	0,00	1	100,00	0	0,00	0	0,00
228003	МБОУ ООШ с. Дада	2	4,00	0	0,00	0	0,00	2	100,00	0	0,00
228004	МБОУ СОШ с. Лидога	3	4,00	0	0,00	1	33,33	1	33,33	1	33,33
228005	МБОУ СОШ п. Джонка	3	4,00	0	0,00	0	0,00	3	100,00	0	0,00
228007	МБОУ СОШ № 1 с.Троицкое	16	3,56	0	0,00	7	43,75	9	56,25	0	0,00
228008	МБОУ СОШ с. Дубовый Мыс	1	4,00	0	0,00	0	0,00	1	100,00	0	0,00
228009	МБОУ СОШ с. Найхин	5	3,40	0	0,00	3	60,00	2	40,00	0	0,00
228012	МБОУ ООШ с. Арсеньево	1	3,00	0	0,00	1	100,00	0	0,00	0	0,00
<b>Итого по району</b>		<b>32</b>	<b>3,63</b>	<b>0</b>	<b>0,00</b>	<b>13</b>	<b>40,63</b>	<b>18</b>	<b>56,25</b>	<b>1</b>	<b>3,13</b>
<b>Николаевский муниципальный район</b>											
129010	МБОУ СОШ р.п. Многовершинный	2	3,00	0	0,00	2	100,00	0	0,00	0	0,00
129011	МБОУ СОШ р.п. Лазарев	3	4,00	0	0,00	1	33,33	1	33,33	1	33,33
229009	МКОУ СОШ № 5 п. Маго	4	4,00	0	0,00	0	0,00	4	100,00	0	0,00

Код ОО	Наименование ОО	Количество участников	Средний оценочный балл	«2»		«3»		«4»		«5»	
				чел.	%	чел.	%	чел.	%	чел.	%
229012	МБОУ СОШ с. Иннокентьевка	1	4,00	0	0,00	0	0,00	1	100,00	0	0,00
229013	МБОУ СОШ с. Константиновка	1	4,00	0	0,00	0	0,00	1	100,00	0	0,00
229014	МБОУ СОШ с. Красное	1	3,00	0	0,00	1	100,00	0	0,00	0	0,00
229015	МБОУ ООШ с. Нигирь	1	4,00	0	0,00	0	0,00	1	100,00	0	0,00
229021	МБОУ ООШ п. Пуир	2	3,50	0	0,00	1	50,00	1	50,00	0	0,00
<b>Итого по району</b>		<b>15</b>	<b>3,73</b>	<b>0</b>	<b>0,00</b>	<b>5</b>	<b>33,33</b>	<b>9</b>	<b>60,00</b>	<b>1</b>	<b>6,67</b>
<b>Охотский муниципальный район</b>											
130001	МКОУ СОШ № 1 р.п. Охотск	8	3,88	0	0,00	2	25,00	5	62,50	1	12,50
230004	МКОУ ООШ п. Новое Устье	1	4,00	0	0,00	0	0,00	1	100,00	0	0,00
230006	МКОУ СОШ с. Арка	3	3,33	0	0,00	2	66,67	1	33,33	0	0,00
230007	МКОУ СОШ п. Новая Иня	1	4,00	0	0,00	0	0,00	1	100,00	0	0,00
<b>Итого по району</b>		<b>13</b>	<b>3,77</b>	<b>0</b>	<b>0,00</b>	<b>4</b>	<b>30,77</b>	<b>8</b>	<b>61,54</b>	<b>1</b>	<b>7,69</b>
<b>Муниципальный район имени Полины Осипенко</b>											
231001	МБОУ СОШ с. им. П.Осипенко	2	3,50	0	0,00	1	50,00	1	50,00	0	0,00
231002	МБОУ СОШ с. Бриакан	2	3,00	0	0,00	2	100,00	0	0,00	0	0,00
231003	МБОУ СОШ п. Херпучи	3	3,67	0	0,00	1	33,33	2	66,67	0	0,00
<b>Итого по району</b>		<b>7</b>	<b>3,43</b>	<b>0</b>	<b>0,00</b>	<b>4</b>	<b>57,14</b>	<b>3</b>	<b>42,86</b>	<b>0</b>	<b>0,00</b>
<b>Советско-Гаванский муниципальный район</b>											
132001	МБУОО СОШ № 1 г. Советская Гавань	6	4,50	0	0,00	0	0,00	3	50,00	3	50,00
132002	МБУОО ООШ № 2 г. Советская Гавань	5	3,60	0	0,00	2	40,00	3	60,00	0	0,00
132003	МБОУ СОШ № 3 имени А.И. Томилина	3	4,00	0	0,00	0	0,00	3	100,00	0	0,00
132004	МБУОО СОШ № 5 г. Советская Гавань	4	3,50	0	0,00	2	50,00	2	50,00	0	0,00
132005	МБУОО СОШ № 6 р.п. Лососина	6	4,50	0	0,00	0	0,00	3	50,00	3	50,00
132006	МБУОО ООШ № 8 г. Советская Гавань	2	4,00	0	0,00	0	0,00	2	100,00	0	0,00
132008	МБУОО СОШ № 15 р.п. Майский	2	4,00	0	0,00	0	0,00	2	100,00	0	0,00
132009	МБОУ СОШ № 16 р.п. Заветы Ильича	8	3,75	0	0,00	2	25,00	6	75,00	0	0,00
132012	МБУОО ООШ № 14 р.п. Майский	1	4,00	0	0,00	0	0,00	1	100,00	0	0,00
<b>Итого по району</b>		<b>37</b>	<b>4,00</b>	<b>0</b>	<b>0,00</b>	<b>6</b>	<b>16,22</b>	<b>25</b>	<b>67,57</b>	<b>6</b>	<b>16,22</b>
<b>Солнечный муниципальный район</b>											
133001	МБОУ СОШ № 1 р.п. Солнечный	3	3,00	0	0,00	3	100,00	0	0,00	0	0,00
133002	МБОУ ООШ № 2 р.п. Солнечный	9	3,78	0	0,00	3	33,33	5	55,56	1	11,11
133003	МБОУ СОШ № 3 р.п. Солнечный	2	4,00	0	0,00	1	50,00	0	0,00	1	50,00
233004	МБОУ СОШ п. Горный	1	4,00	0	0,00	0	0,00	1	100,00	0	0,00

Код ОО	Наименование ОО	Количество участников	Средний оценочный балл	«2»		«3»		«4»		«5»	
				чел.	%	чел.	%	чел.	%	чел.	%
233005	МБОУ СОШ п. Харпичан	3	3,67	0	0,00	1	33,33	2	66,67	0	0,00
233006	МБОУ СОШ п. Горин	3	4,33	0	0,00	0	0,00	2	66,67	1	33,33
233007	МБОУ СОШ п. Дуки	2	3,50	0	0,00	1	50,00	1	50,00	0	0,00
233010	МБОУ СОШ п. Березовый	9	3,78	0	0,00	2	22,22	7	77,78	0	0,00
233011	МБОУ СОШ с. Эворон	1	4,00	0	0,00	0	0,00	1	100,00	0	0,00
233012	МБОУ СОШ п. Хурмули	4	3,75	0	0,00	1	25,00	3	75,00	0	0,00
233016	МБОУ ООШ п. Амгунь	1	3,00	0	0,00	1	100,00	0	0,00	0	0,00
<b>Итого по району</b>		<b>38</b>	<b>3,74</b>	<b>0</b>	<b>0,00</b>	<b>13</b>	<b>34,21</b>	<b>22</b>	<b>57,89</b>	<b>3</b>	<b>7,89</b>
<b>Тугуро-Чумиканский муниципальный район</b>											
234001	МКОУ СОШ с. Чумикан	4	3,50	0	0,00	3	75,00	0	0,00	1	25,00
<b>Итого по району</b>		<b>4</b>	<b>3,50</b>	<b>0</b>	<b>0,00</b>	<b>3</b>	<b>75,00</b>	<b>0</b>	<b>0,00</b>	<b>1</b>	<b>25,00</b>
<b>Ульчский муниципальный район</b>											
235002	МБОУ СОШ с. Богородское	7	4,14	0	0,00	1	14,29	4	57,14	2	28,57
235005	МБОУ СОШ с. Булава	2	3,00	0	0,00	2	100,00	0	0,00	0	0,00
235006	МБОУ СОШ п. Де-Кастри	2	4,00	0	0,00	0	0,00	2	100,00	0	0,00
235007	МБОУ СОШ с. Киселевка	1	4,00	0	0,00	0	0,00	1	100,00	0	0,00
235009	МБОУ СОШ с. Солонцы	1	4,00	0	0,00	0	0,00	1	100,00	0	0,00
235010	МБОУ СОШ с. Софийск	1	4,00	0	0,00	0	0,00	1	100,00	0	0,00
235011	МБОУ СОШ п. Циммермановка	2	3,50	0	0,00	1	50,00	1	50,00	0	0,00
235013	МБОУ СОШ п.Тыр	2	3,00	0	0,00	2	100,00	0	0,00	0	0,00
235014	МБОУ СОШ п. Мариинский рейд	1	3,00	0	0,00	1	100,00	0	0,00	0	0,00
235016	МБОУ ООШ с. Савинское	2	4,00	0	0,00	0	0,00	2	100,00	0	0,00
<b>Итого по району</b>		<b>21</b>	<b>3,76</b>	<b>0</b>	<b>0,00</b>	<b>7</b>	<b>33,33</b>	<b>12</b>	<b>57,14</b>	<b>2</b>	<b>9,52</b>
<b>Хабаровский муниципальный район</b>											
136013	МКОУ СОШ р.п. Корфовский	5	3,40	0	0,00	3	60,00	2	40,00	0	0,00
236001	МКОУ СОШ с. Бычиха	1	4,00	0	0,00	0	0,00	1	100,00	0	0,00
236002	МКОУ СОШ с. Восточное	1	3,00	0	0,00	1	100,00	0	0,00	0	0,00
236004	МКОУ СОШ с. Галкино	2	4,00	0	0,00	0	0,00	2	100,00	0	0,00
236005	МКОУ СОШ с. Гаровка-2	3	3,33	0	0,00	2	66,67	1	33,33	0	0,00
236006	МКОУ СОШ с. Дружба	6	4,00	0	0,00	1	16,67	4	66,67	1	16,67
236008	МКОУ СОШ с. Ильинка	5	4,40	0	0,00	0	0,00	3	60,00	2	40,00
236009	МКОУ СОШ с. Калинка	2	3,00	0	0,00	2	100,00	0	0,00	0	0,00
236011	МКОУ СОШ № 2 с. Князе-Волконское-1	1	4,00	0	0,00	0	0,00	1	100,00	0	0,00
236012	МКОУ СОШ с. Корсаково-1	3	4,00	0	0,00	0	0,00	3	100,00	0	0,00

Код ОО	Наименование ОО	Количество участников	Средний оценочный балл	«2»		«3»		«4»		«5»	
				чел.	%	чел.	%	чел.	%	чел.	%
236017	МКОУ СОШ с. Мичуринское	4	4,00	0	0,00	0	0,00	4	100,00	0	0,00
236019	МКОУ СОШ № 1 с. Некрасовка	3	3,00	0	0,00	3	100,00	0	0,00	0	0,00
236020	МКОУ СОШ № 2 с. Некрасовка	3	3,67	0	0,00	1	33,33	2	66,67	0	0,00
236021	МКОУ СОШ с. Осиновая Речка	3	3,33	0	0,00	2	66,67	1	33,33	0	0,00
236022	МКОУ СОШ п. Победа	1	4,00	0	0,00	0	0,00	1	100,00	0	0,00
236023	МКОУ СОШ с. Ракитное	1	3,00	0	0,00	1	100,00	0	0,00	0	0,00
236025	МКОУ СОШ с. Сикачи-Алян	1	3,00	0	0,00	1	100,00	0	0,00	0	0,00
236026	МКОУ СОШ с. Таежное	3	3,67	0	0,00	1	33,33	2	66,67	0	0,00
236027	МКОУ СОШ с. Тополево	7	3,86	0	0,00	2	28,57	4	57,14	1	14,29
236028	МОУ СОШ с. Гаровка-1	2	3,50	0	0,00	1	50,00	1	50,00	0	0,00
236030	МКОУ ООШ с. Благодатное	1	3,00	0	0,00	1	100,00	0	0,00	0	0,00
236033	МКОУ ООШ п. Матвеевка	1	3,00	0	0,00	1	100,00	0	0,00	0	0,00
736030	Вечерняя школа № 12 с. Заозерное	7	4,00	0	0,00	2	28,57	3	42,86	2	28,57
<b>Итого по району</b>		<b>66</b>	<b>3,71</b>	<b>0</b>	<b>0,00</b>	<b>25</b>	<b>37,88</b>	<b>35</b>	<b>53,03</b>	<b>6</b>	<b>9,09</b>
<b>Городской округ «Город Комсомольск-на-Амуре»</b>											
137002	МОУ СОШ № 3	16	3,94	0	0,00	3	18,75	11	68,75	2	12,50
137004	МОУ СОШ № 5	12	3,42	0	0,00	8	66,67	3	25,00	1	8,33
137005	МОУ СОШ № 6	2	4,50	0	0,00	0	0,00	1	50,00	1	50,00
137019	МОУ СОШ № 24	13	3,77	0	0,00	4	30,77	8	61,54	1	7,69
137022	МОУ СОШ № 27	13	4,23	0	0,00	2	15,38	6	46,15	5	38,46
137025	МОУ СОШ № 30	1	3,00	0	0,00	1	100,00	0	0,00	0	0,00
137027	МОУ СОШ № 32	1	4,00	0	0,00	0	0,00	1	100,00	0	0,00
137029	МОУ СОШ № 34	1	5,00	0	0,00	0	0,00	0	0,00	1	100,00
137040	МОУ СОШ № 62	1	5,00	0	0,00	0	0,00	0	0,00	1	100,00
<b>Итого по городскому округу</b>		<b>60</b>	<b>3,90</b>	<b>0</b>	<b>0,00</b>	<b>18</b>	<b>30,00</b>	<b>30</b>	<b>50,00</b>	<b>12</b>	<b>20,00</b>
<b>Городской округ «Город Хабаровск»</b>											
138004	МАОУ «Политехнический лицей»	1	4,00	0	0,00	0	0,00	1	100,00	0	0,00
138008	МБОУ лицей «Вектор»	1	3,00	0	0,00	1	100,00	0	0,00	0	0,00
138010	МБОУ гимназия № 1	1	3,00	0	0,00	1	100,00	0	0,00	0	0,00
138011	МБОУ гимназия № 3	2	4,00	0	0,00	0	0,00	2	100,00	0	0,00
138014	МАОУ гимназия № 6	2	4,00	0	0,00	1	50,00	0	0,00	1	50,00
138017	МБОУ СОШ № 1	16	4,38	0	0,00	2	12,50	6	37,50	8	50,00
138019	МБОУ СОШ № 6	4	4,25	0	0,00	0	0,00	3	75,00	1	25,00
138020	МБОУ «СШ «Успех»	14	4,14	0	0,00	2	14,29	8	57,14	4	28,57

Код ОО	Наименование ОО	Количество участников	Средний оценочный балл	«2»		«3»		«4»		«5»	
				чел.	%	чел.	%	чел.	%	чел.	%
138021	МБОУ СОШ № 9	10	4,00	0	0,00	2	20,00	6	60,00	2	20,00
138024	МБОУ СОШ № 12	1	5,00	0	0,00	0	0,00	0	0,00	1	100,00
138025	МБОУ СОШ № 13	15	3,87	0	0,00	4	26,67	9	60,00	2	13,33
138027	МБОУ СОШ № 16	6	3,83	0	0,00	1	16,67	5	83,33	0	0,00
138030	МБОУ СОШ № 23	4	4,75	0	0,00	0	0,00	1	25,00	3	75,00
138034	МБОУ СОШ № 29	20	3,85	0	0,00	3	15,00	17	85,00	0	0,00
138036	МБОУ СОШ № 32	4	3,50	0	0,00	2	50,00	2	50,00	0	0,00
138039	МАОУ «СШ № 35»	3	4,00	0	0,00	1	33,33	1	33,33	1	33,33
138042	МБОУ СОШ № 38	3	4,00	0	0,00	1	33,33	1	33,33	1	33,33
138043	МБОУ СОШ № 39	25	3,84	0	0,00	7	28,00	15	60,00	3	12,00
138044	МАОУ «СШ № 40» им. Г. К. Жукова	20	3,95	0	0,00	4	20,00	13	65,00	3	15,00
138047	МБОУ СОШ № 44	10	4,30	0	0,00	1	10,00	5	50,00	4	40,00
138049	МБОУ СОШ № 46	1	3,00	0	0,00	1	100,00	0	0,00	0	0,00
138050	МБОУ СОШ № 47 им. В.А.Тамгина	13	3,69	0	0,00	4	30,77	9	69,23	0	0,00
138051	МБОУ «СШ № 49 имени героев-даманцев»	1	3,00	0	0,00	1	100,00	0	0,00	0	0,00
138052	МБОУ СОШ № 51	12	3,75	0	0,00	6	50,00	3	25,00	3	25,00
138058	МБОУ СОШ № 58	6	3,00	0	0,00	6	100,00	0	0,00	0	0,00
138061	МБОУ СОШ № 62	2	5,00	0	0,00	0	0,00	0	0,00	2	100,00
138062	МБОУ СОШ № 63	2	3,50	0	0,00	1	50,00	1	50,00	0	0,00
138064	МБОУ СОШ № 66	14	3,50	0	0,00	7	50,00	7	50,00	0	0,00
138066	МБОУ СОШ № 68	6	4,17	0	0,00	1	16,67	3	50,00	2	33,33
138067	МБОУ СОШ № 70	35	3,77	0	0,00	14	40,00	15	42,86	6	17,14
138068	МБОУ СОШ № 72	4	4,00	0	0,00	1	25,00	2	50,00	1	25,00
138072	МАОУ СОШ № 77	2	3,00	0	0,00	2	100,00	0	0,00	0	0,00
138073	МБОУ СОШ № 15	1	4,00	0	0,00	0	0,00	1	100,00	0	0,00
138077	МБОУ СОШ № 85	1	4,00	0	0,00	0	0,00	1	100,00	0	0,00
138079	МБОУ СОШ № 1 п. Берёзовка	1	4,00	0	0,00	0	0,00	1	100,00	0	0,00
138080	МБОУ СОШ № 2 п. Берёзовка	9	3,33	0	0,00	6	66,67	3	33,33	0	0,00
738034	МБОУ «ВШ № 22»	8	3,75	0	0,00	3	37,50	4	50,00	1	12,50
<b>Итого по городскому округу</b>		<b>280</b>	<b>3,87</b>	<b>0</b>	<b>0,00</b>	<b>86</b>	<b>30,71</b>	<b>145</b>	<b>51,79</b>	<b>49</b>	<b>17,50</b>
<b>Ведомственные и негосударственные образовательные организации</b>											
336012	ФГКОУ СОШ № 162	1	4,00	0	0,00	0	0,00	1	100,00	0	0,00
438005	ЧОУ СОШ «Алые паруса»	1	4,00	0	0,00	0	0,00	1	100,00	0	0,00
438007	ЧОУ «ШКОЛА «ТАЛАНТ»	4	4,25	0	0,00	0	0,00	3	75,00	1	25,00



Код ОО	Наименование ОО	Количество участников	Средний оценочный балл	«2»		«3»		«4»		«5»	
				чел.	%	чел.	%	чел.	%	чел.	%
<b>Итого по ОО</b>		<b>6</b>	<b>4,17</b>	<b>0</b>	<b>0,00</b>	<b>0</b>	<b>0,00</b>	<b>5</b>	<b>83,33</b>	<b>1</b>	<b>16,67</b>
<b>Краевые образовательные организации</b>											
900001	КГБОУ ШИ 1	7	4,00	0	0,00	0	0,00	7	100,00	0	0,00
900002	КГБОУ ШИ 2	8	4,25	0	0,00	1	12,50	4	50,00	3	37,50
900003	КГКОУ Школа 2	7	4,00	0	0,00	0	0,00	7	100,00	0	0,00
900004	КГКОУ Школа 4	22	3,77	0	0,00	6	27,27	15	68,18	1	4,55
900005	КГБОУ ШИ 6	3	3,67	0	0,00	1	33,33	2	66,67	0	0,00
900006	КГКОУ Школа 5	19	4,21	0	0,00	1	5,26	13	68,42	5	26,32
900008	КГБОУ «ХК ЦППМСП»	32	3,44	0	0,00	18	56,25	14	43,75	0	0,00
900009	КГКВ(С)ОУ Вечерняя школа № 1 «Старт»	11	3,18	0	0,00	9	81,82	2	18,18	0	0,00
<b>Итого по ОО</b>		<b>109</b>	<b>3,75</b>	<b>0</b>	<b>0,00</b>	<b>36</b>	<b>33,03</b>	<b>64</b>	<b>58,72</b>	<b>9</b>	<b>8,26</b>
<b>ИТОГО ПО КРАЮ</b>		<b>894</b>	<b>3,80</b>	<b>0</b>	<b>0,00</b>	<b>292</b>	<b>32,66</b>	<b>488</b>	<b>54,59</b>	<b>114</b>	<b>12,75</b>

## 4.2. Основные результаты ГИА 2019 года по математике в форме ГВЭ

Таблица 4.2.1. Сравнение показателей ГИА по математике в 2018-2019 гг.

Наименование района, округа, организации	2018 год				2019 год			
	Количество участников	«2» (%)	% качества	Средний оценочный балл	Количество участников	«2» (%)	% качества	Средний оценочный балл
Амурский район	37	0,00	18,92	3,24	39	10,26	23,08	3,15
Аяно-Майский район	4	0,00	50,00	3,50	5	0,00	20,00	3,20
Бикинский район	24	0,00	62,50	3,63	28	0,00	53,57	3,57
Ванинский район	17	0,00	35,29	3,35	38	0,00	5,26	3,05
Верхнебуреинский район	3	0,00	100,00	4,33	13	0,00	53,85	3,54
Вяземский район	33	0,00	18,18	3,18	29	0,00	17,24	3,21
Комсомольский район	15	0,00	6,67	3,07	13	0,00	15,38	3,15
Район им. Лазо	40	0,00	65,00	3,73	41	0,00	26,83	3,27
Нанайский район	21	0,00	19,05	3,19	32	3,13	6,25	3,03
Николаевский район	21	0,00	33,33	3,33	15	0,00	40,00	3,47
Охотский район	8	0,00	12,50	3,13	13	0,00	30,77	3,38
Район им. П.Осипенко	5	0,00	80,00	3,80	7	0,00	0,00	3,00
Советско-Гаванский район	53	0,00	33,96	3,45	37	0,00	54,05	3,62
Солнечный район	40	0,00	57,50	3,63	34	0,00	23,53	3,32
Тугуро-Чумиканский район	2	0,00	50,00	3,50	4	0,00	75,00	3,75
Ульчский район	16	0,00	18,75	3,25	21	0,00	38,10	3,38
Хабаровский район	87	0,00	35,63	3,40	66	0,00	31,82	3,36
г. Комсомольск-на-Амуре	69	0,00	49,28	3,57	61	0,00	19,67	3,23
г. Хабаровск	268	0,00	38,06	3,43	289	1,73	34,60	3,39
Ведомственные и негосударственные ОО	5	0,00	0,00	3,00	6	0,00	33,33	3,50
Краевые ОО	120	0,00	49,17	3,58	109	0,92	30,28	3,35
<b>Итого по краю</b>	<b>888</b>	<b>0,00</b>	<b>39,75</b>	<b>3,45</b>	<b>900</b>	<b>1,11</b>	<b>30,11</b>	<b>3,34</b>

Таблица 4.2.2. Результаты ГИА. Математика (2019 г.)

№ п/п	Наименование района, округа, организации	Всего участников	«2»		«3»		«4»		«5»		Процент качества	Средний оценочный балл
			чел.	%	чел.	%	чел.	%	чел.	%		
1	Амурский район	39	4	10,26	26	66,67	8	20,51	1	2,56	23,08	3,15
2	Аяно-Майский район	5	0	0,00	4	80,00	1	20,00	0	0,00	20,00	3,20
3	Бикинский район	28	0	0,00	13	46,43	14	50,00	1	3,57	53,57	3,57
4	Ванинский район	38	0	0,00	36	94,74	2	5,26	0	0,00	5,26	3,05
5	Верхнебуреинский район	13	0	0,00	6	46,15	7	53,85	0	0,00	53,85	3,54
6	Вяземский район	29	0	0,00	24	82,76	4	13,79	1	3,45	17,24	3,21
7	Комсомольский район	13	0	0,00	11	84,62	2	15,38	0	0,00	15,38	3,15
8	Район им. Лазо	41	0	0,00	30	73,17	11	26,83	0	0,00	26,83	3,27
9	Нанайский район	32	1	3,13	29	90,63	2	6,25	0	0,00	6,25	3,03
10	Николаевский район	15	0	0,00	9	60,00	5	33,33	1	6,67	40,00	3,47
11	Охотский район	13	0	0,00	9	69,23	3	23,08	1	7,69	30,77	3,38
12	Район им. П.Осипенко	7	0	0,00	7	100,00	0	0,00	0	0,00	0,00	3,00
13	Советско-Гаванский район	37	0	0,00	17	45,95	17	45,95	3	8,11	54,05	3,62
14	Солнечный район	34	0	0,00	26	76,47	5	14,71	3	8,82	23,53	3,32
15	Тугуро-Чумиканский район	4	0	0,00	1	25,00	3	75,00	0	0,00	75,00	3,75
16	Ульчский район	21	0	0,00	13	61,90	8	38,10	0	0,00	38,10	3,38
17	Хабаровский район	66	0	0,00	45	68,18	18	27,27	3	4,55	31,82	3,36
18	г. Комсомольск-на-Амуре	61	0	0,00	49	80,33	10	16,39	2	3,28	19,67	3,23
19	г. Хабаровск	289	5	1,73	184	63,67	81	28,03	19	6,57	34,60	3,39
20	Ведомственные и негосударственные ОО	6	0	0,00	4	66,67	1	16,67	1	16,67	33,33	3,50
21	Краевые ОО	109	1	0,92	75	68,81	27	24,77	6	5,50	30,28	3,35
<b>Итого по краю</b>		<b>900</b>	<b>11</b>	<b>1,22</b>	<b>618</b>	<b>68,67</b>	<b>229</b>	<b>25,44</b>	<b>42</b>	<b>4,67</b>	<b>30,11</b>	<b>3,34</b>

Диаграмма 4.2.1. Средний оценочный балл по математике в 2019 г.

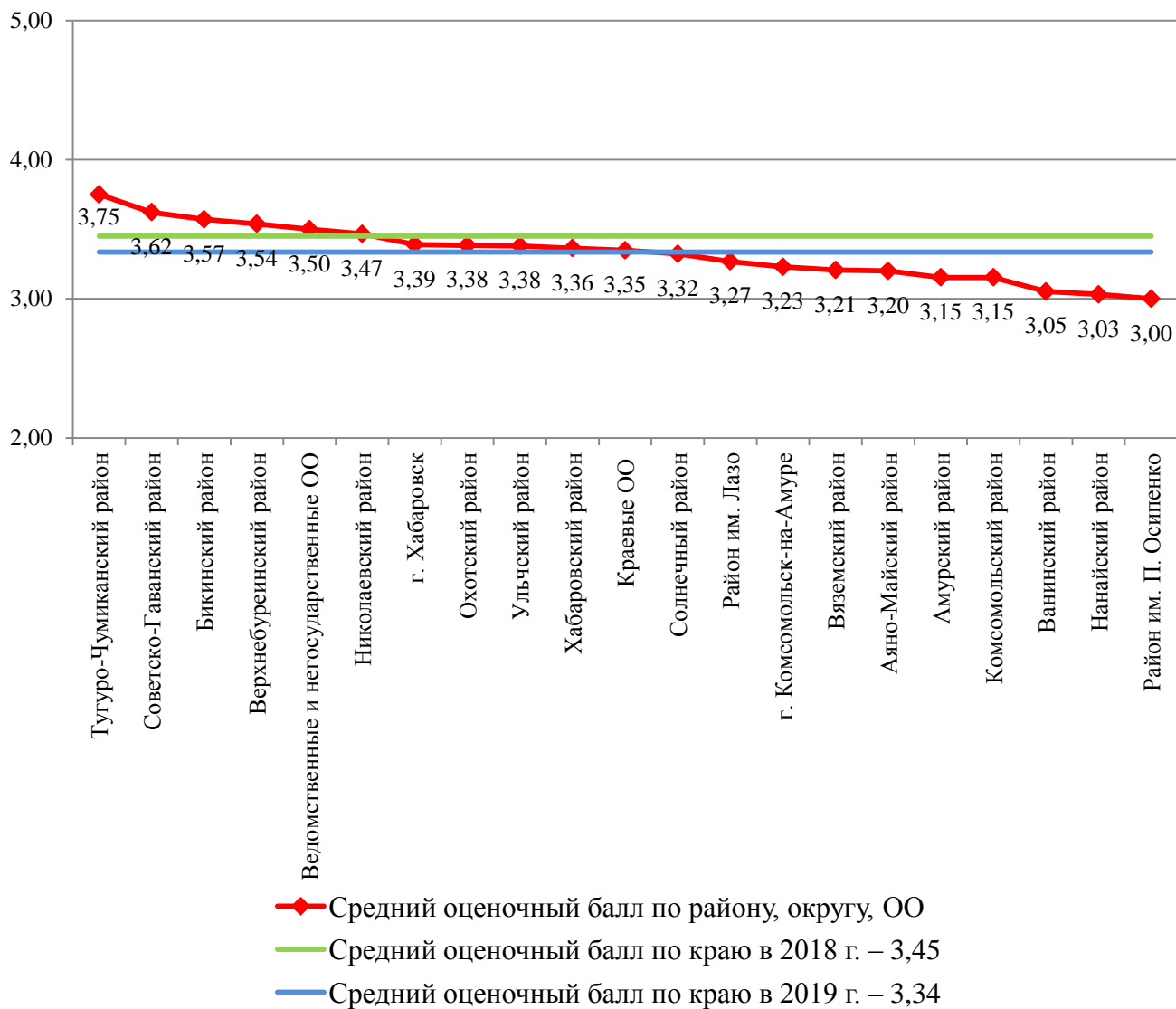


Диаграмма 4.2.2. Результаты экзамена по математике (2019 г.)

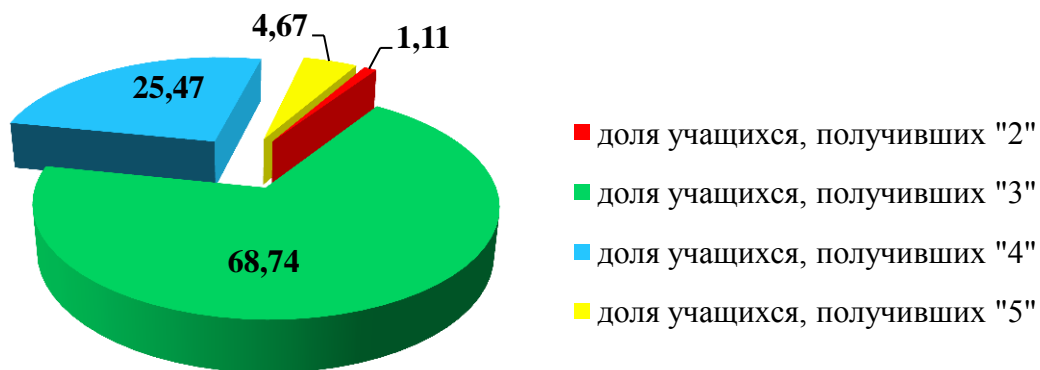


Диаграмма 4.2.3. Математика. Распределение участников 2019 года по диапазонам оценочных баллов

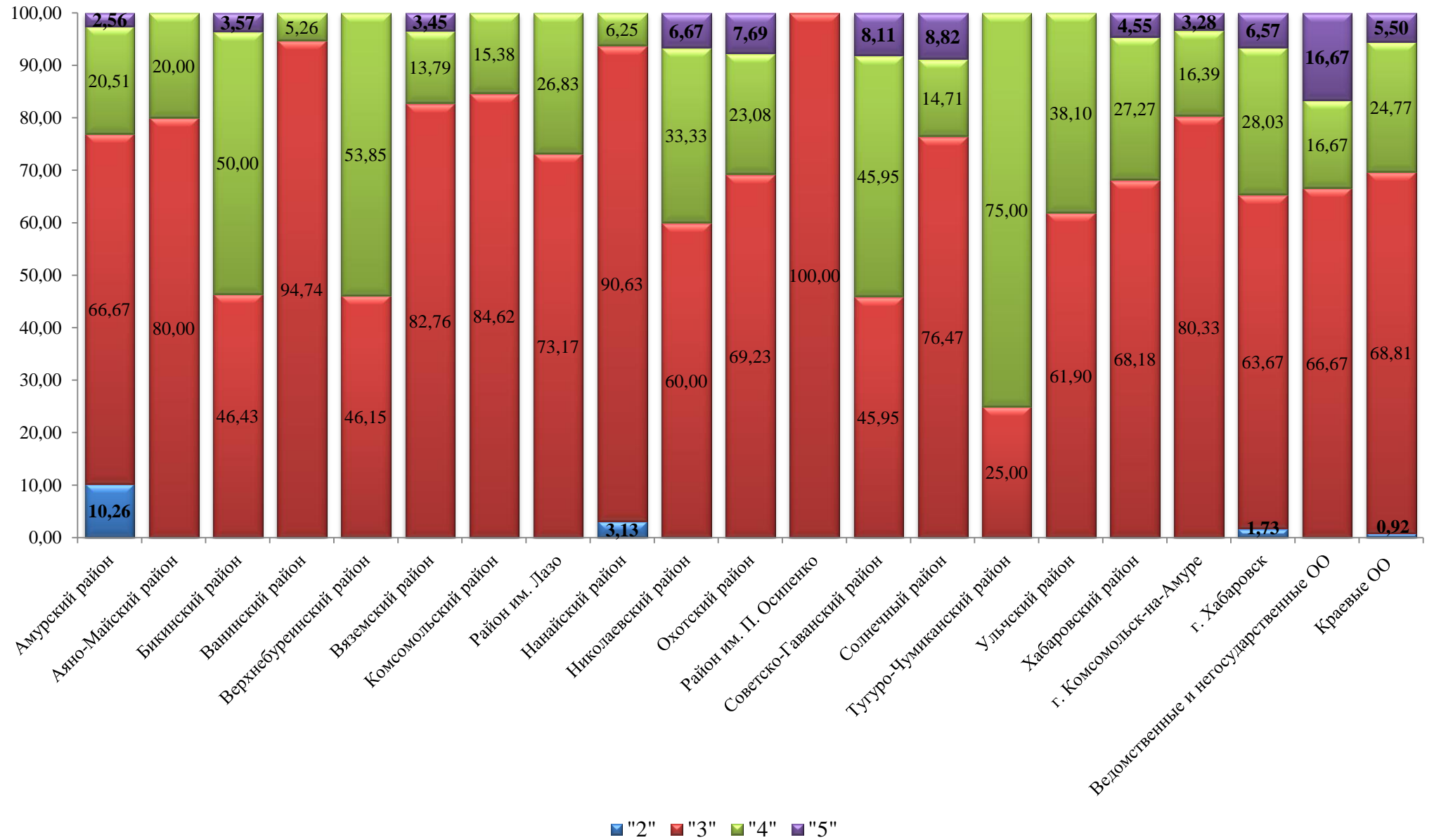


Таблица 4.2.3. Результаты ГИА по математике в образовательных организациях

Код ОО	Наименование ОО	Количество участников	Средний оценочный балл	«2»		«3»		«4»		«5»	
				чел.	%	чел.	%	чел.	%	чел.	%
<b>Амурский муниципальный район</b>											
120011	МБОУ СОШ № 3 п. Эльбан	11	2,64	4	36,36	7	63,64	0	0,00	0	0,00
220013	МБОУ СОШ с. Вознесенское	5	3,20	0	0,00	4	80,00	1	20,00	0	0,00
220014	МБОУ СОШ п. Известковый	2	3,00	0	0,00	2	100,00	0	0,00	0	0,00
220015	МБОУ СОШ п. Санболи	1	3,00	0	0,00	1	100,00	0	0,00	0	0,00
220019	МБОУ СОШ с. Болонь	3	3,00	0	0,00	3	100,00	0	0,00	0	0,00
220020	МБОУ СОШ с. Ачан	1	5,00	0	0,00	0	0,00	0	0,00	1	100,00
220022	МБОУ ООШ с. Джуен	2	4,00	0	0,00	0	0,00	2	100,00	0	0,00
220023	МБОУ ООШ с. Омми	4	3,25	0	0,00	3	75,00	1	25,00	0	0,00
720021	УКП № 2 при ФКУ ИК-14	10	3,40	0	0,00	6	60,00	4	40,00	0	0,00
<b>Итого по району</b>		<b>39</b>	<b>3,15</b>	<b>4</b>	<b>10,26</b>	<b>26</b>	<b>66,67</b>	<b>8</b>	<b>20,51</b>	<b>1</b>	<b>2,56</b>
<b>Аяно-Майский муниципальный район</b>											
221001	МКОУ СОШ с. Аян	1	3,00	0	0,00	1	100,00	0	0,00	0	0,00
221002	МКОУ СОШ с. Нелькан	1	4,00	0	0,00	0	0,00	1	100,00	0	0,00
221003	МКОУ ООШ с. Джигда	3	3,00	0	0,00	3	100,00	0	0,00	0	0,00
<b>Итого по району</b>		<b>5</b>	<b>3,20</b>	<b>0</b>	<b>0,00</b>	<b>4</b>	<b>80,00</b>	<b>1</b>	<b>20,00</b>	<b>0</b>	<b>0,00</b>
<b>Бикинский муниципальный район</b>											
122001	МБОУ ООШ № 3 г. Бикина	4	4,25	0	0,00	0	0,00	3	75,00	1	25,00
122003	МБОУ ООШ № 5 г. Бикина	15	3,53	0	0,00	7	46,67	8	53,33	0	0,00
122006	МБОУ ООШ № 53 г. Бикина	3	3,67	0	0,00	1	33,33	2	66,67	0	0,00
222002	МБОУ СОШ «Село Лончаково»	3	3,33	0	0,00	2	66,67	1	33,33	0	0,00
222008	МБОУ ООШ «Село Лесопильное»	1	3,00	0	0,00	1	100,00	0	0,00	0	0,00
222009	МБОУ СОШ Лермонтовского с.п.	2	3,00	0	0,00	2	100,00	0	0,00	0	0,00
<b>Итого по району</b>		<b>28</b>	<b>3,57</b>	<b>0</b>	<b>0,00</b>	<b>13</b>	<b>46,43</b>	<b>14</b>	<b>50,00</b>	<b>1</b>	<b>3,57</b>
<b>Ванинский муниципальный район</b>											
123002	МБОУ СОШ № 2 п. Ванино	7	3,00	0	0,00	7	100,00	0	0,00	0	0,00
123003	МБОУ СОШ № 3 п. Ванино	3	3,00	0	0,00	3	100,00	0	0,00	0	0,00
123004	МБОУ СОШ № 4 п. Ванино	4	3,00	0	0,00	4	100,00	0	0,00	0	0,00
123005	МБОУ СОШ п. Высокогорный	5	3,20	0	0,00	4	80,00	1	20,00	0	0,00
123006	МБОУ СОШ п. Октябрьский	4	3,25	0	0,00	3	75,00	1	25,00	0	0,00
223007	МБОУ СОШ с.п. «Поселок Монгохото»	1	3,00	0	0,00	1	100,00	0	0,00	0	0,00

Код ОО	Наименование ОО	Количество участников	Средний оценочный балл	«2»		«3»		«4»		«5»	
				чел.	%	чел.	%	чел.	%	чел.	%
223010	МБОУ СОШ п. Тумнин	3	3,00	0	0,00	3	100,00	0	0,00	0	0,00
223013	МБОУ СОШ п. Токи	2	3,00	0	0,00	2	100,00	0	0,00	0	0,00
723016	МБОУ ВСОШ №1 п. Ванино	9	3,00	0	0,00	9	100,00	0	0,00	0	0,00
<b>Итого по району</b>		<b>38</b>	<b>3,05</b>	<b>0</b>	<b>0,00</b>	<b>36</b>	<b>94,74</b>	<b>2</b>	<b>5,26</b>	<b>0</b>	<b>0,00</b>
<b>Верхнебуреинский муниципальный район</b>											
124001	МБОУ СОШ № 2 р.п. Чегдомын	3	3,00	0	0,00	3	100,00	0	0,00	0	0,00
124002	МБОУ Многопрофильный лицей р.п. Чегдомын	2	3,50	0	0,00	1	50,00	1	50,00	0	0,00
124004	МБОУ СОШ № 6 р.п. Чегдомын	5	3,80	0	0,00	1	20,00	4	80,00	0	0,00
224006	МБОУ СОШ № 9 п.Софийск	1	3,00	0	0,00	1	100,00	0	0,00	0	0,00
224011	МБОУ СОШ № 17 п. Тырма	2	4,00	0	0,00	0	0,00	2	100,00	0	0,00
<b>Итого по району</b>		<b>13</b>	<b>3,54</b>	<b>0</b>	<b>0,00</b>	<b>6</b>	<b>46,15</b>	<b>7</b>	<b>53,85</b>	<b>0</b>	<b>0,00</b>
<b>Вяземский муниципальный район</b>											
125001	МБОУ СОШ № 1 г.Вяземского	3	3,00	0	0,00	3	100,00	0	0,00	0	0,00
125002	МБОУ СОШ № 2 г.Вяземского	6	3,17	0	0,00	5	83,33	1	16,67	0	0,00
125003	МБОУ ООШ № 3 г. Вяземского	4	3,50	0	0,00	3	75,00	0	0,00	1	25,00
125004	МБОУ СОШ № 20 г. Вяземского имени Ф.П.Котляра	4	3,25	0	0,00	3	75,00	1	25,00	0	0,00
225005	МБОУ СОШ № 1 пос. Дормидонтовка	2	3,50	0	0,00	1	50,00	1	50,00	0	0,00
225007	МБОУ СОШ с. Шереметьево	2	3,50	0	0,00	1	50,00	1	50,00	0	0,00
225009	МБОУ СОШ с. Аван	1	3,00	0	0,00	1	100,00	0	0,00	0	0,00
225010	МБОУ ООШ с. Котиково	4	3,00	0	0,00	4	100,00	0	0,00	0	0,00
225013	МБОУ ООШ с. Дормидонтовка	2	3,00	0	0,00	2	100,00	0	0,00	0	0,00
225015	МБОУ ООШ с. Капитоновка	1	3,00	0	0,00	1	100,00	0	0,00	0	0,00
<b>Итого по району</b>		<b>29</b>	<b>3,21</b>	<b>0</b>	<b>0,00</b>	<b>24</b>	<b>82,76</b>	<b>4</b>	<b>13,79</b>	<b>1</b>	<b>3,45</b>
<b>Комсомольский муниципальный район</b>											
226001	МБОУ СОШ Гурского с. п.	1	3,00	0	0,00	1	100,00	0	0,00	0	0,00
226002	МБОУ СОШ «Село Большая Картель»	3	3,33	0	0,00	2	66,67	1	33,33	0	0,00
226005	МБОУ СОШ Селихинского с.п.	2	3,00	0	0,00	2	100,00	0	0,00	0	0,00
226006	МБОУ СОШ Уктурского с.п.	1	3,00	0	0,00	1	100,00	0	0,00	0	0,00
226008	МБОУ СОШ с.п. «Поселок Молодежный»	1	3,00	0	0,00	1	100,00	0	0,00	0	0,00
226009	МБОУ СОШ № 1 с.п. «Село Хурба»	1	3,00	0	0,00	1	100,00	0	0,00	0	0,00
226010	МБОУ СОШ Снежненского с.п.	1	3,00	0	0,00	1	100,00	0	0,00	0	0,00
226015	МБОУ ООШ Галичного с.п.	1	3,00	0	0,00	1	100,00	0	0,00	0	0,00
226016	МБОУ ООШ Гайтерского с.п.	1	4,00	0	0,00	0	0,00	1	100,00	0	0,00

Код ОО	Наименование ОО	Количество участников	Средний оценочный балл	«2»		«3»		«4»		«5»	
				чел.	%	чел.	%	чел.	%	чел.	%
226018	МБОУ СОШ № 2 с.п. «Село Хурба»	1	3,00	0	0,00	1	100,00	0	0,00	0	0,00
<b>Итого по району</b>		<b>13</b>	<b>3,15</b>	<b>0</b>	<b>0,00</b>	<b>11</b>	<b>84,62</b>	<b>2</b>	<b>15,38</b>	<b>0</b>	<b>0,00</b>
<b>Муниципальный район имени Лазо</b>											
127001	МБОУ СОШ № 1 р.п. Переяславка	9	3,11	0	0,00	8	88,89	1	11,11	0	0,00
127002	МБОУ СОШ № 2 р.п. Переяславка	3	3,67	0	0,00	1	33,33	2	66,67	0	0,00
127003	МБОУ СОШ № 1 р.п. Хор	4	3,25	0	0,00	3	75,00	1	25,00	0	0,00
127004	МБОУ ООШ № 2 р.п. Хор	2	3,00	0	0,00	2	100,00	0	0,00	0	0,00
127005	МБОУ СОШ № 3 р.п. Хор	2	3,00	0	0,00	2	100,00	0	0,00	0	0,00
127006	МБОУ СОШ р.п. Мухен	5	3,00	0	0,00	5	100,00	0	0,00	0	0,00
227007	МБОУ СОШ с. Георгиевка	2	4,00	0	0,00	0	0,00	2	100,00	0	0,00
227008	МБОУ СОШ с. Могилёвка	1	4,00	0	0,00	0	0,00	1	100,00	0	0,00
227009	МБОУ СОШ п. Сидима	1	3,00	0	0,00	1	100,00	0	0,00	0	0,00
227010	МБОУ СОШ с. Бичевая	2	4,00	0	0,00	0	0,00	2	100,00	0	0,00
227013	МБОУ СОШ с. Полетное	2	3,00	0	0,00	2	100,00	0	0,00	0	0,00
227014	МБОУ СОШ п. Обор им. Е.А. Дикопольцева	2	3,00	0	0,00	2	100,00	0	0,00	0	0,00
227017	МБОУ СОШ с. Святогорье	1	3,00	0	0,00	1	100,00	0	0,00	0	0,00
227018	МБОУ СОШ с. Черняево	2	4,00	0	0,00	0	0,00	2	100,00	0	0,00
227031	МБОУ ООШ с. Гродеково	1	3,00	0	0,00	1	100,00	0	0,00	0	0,00
227032	МБОУ ООШ п. Долми	2	3,00	0	0,00	2	100,00	0	0,00	0	0,00
<b>Итого по району</b>		<b>41</b>	<b>3,27</b>	<b>0</b>	<b>0,00</b>	<b>30</b>	<b>73,17</b>	<b>11</b>	<b>26,83</b>	<b>0</b>	<b>0,00</b>
<b>Нанайский муниципальный район</b>											
228002	МБОУ ООШ с. Иннокентьевка	1	3,00	0	0,00	1	100,00	0	0,00	0	0,00
228003	МБОУ ООШ с. Дада	2	3,00	0	0,00	2	100,00	0	0,00	0	0,00
228004	МБОУ СОШ с. Лидога	3	3,00	0	0,00	3	100,00	0	0,00	0	0,00
228005	МБОУ СОШ п. Джонка	3	3,33	0	0,00	2	66,67	1	33,33	0	0,00
228007	МБОУ СОШ № 1 с.Троицкое	16	3,00	1	6,25	14	87,50	1	6,25	0	0,00
228008	МБОУ СОШ с. Дубовый Мыс	1	3,00	0	0,00	1	100,00	0	0,00	0	0,00
228009	МБОУ СОШ с. Найхин	5	3,00	0	0,00	5	100,00	0	0,00	0	0,00
228012	МБОУ ООШ с. Арсеньево	1	3,00	0	0,00	1	100,00	0	0,00	0	0,00
<b>Итого по району</b>		<b>32</b>	<b>3,03</b>	<b>1</b>	<b>3,13</b>	<b>29</b>	<b>90,63</b>	<b>2</b>	<b>6,25</b>	<b>0</b>	<b>0,00</b>
<b>Николаевский муниципальный район</b>											
129010	МБОУ СОШ р.п. Многовершинный	2	4,00	0	0,00	0	0,00	2	100,00	0	0,00
129011	МБОУ СОШ р.п. Лазарев	3	4,33	0	0,00	0	0,00	2	66,67	1	33,33
229009	МКОУ СОШ № 5 п. Маго	4	3,00	0	0,00	4	100,00	0	0,00	0	0,00



Код ОО	Наименование ОО	Количество участников	Средний оценочный балл	«2»		«3»		«4»		«5»	
				чел.	%	чел.	%	чел.	%	чел.	%
229012	МБОУ СОШ с. Иннокентьевка	1	3,00	0	0,00	1	100,00	0	0,00	0	0,00
229013	МБОУ СОШ с. Константиновка	1	3,00	0	0,00	1	100,00	0	0,00	0	0,00
229014	МБОУ СОШ с. Красное	1	3,00	0	0,00	1	100,00	0	0,00	0	0,00
229015	МБОУ ООШ с. Нигирь	1	4,00	0	0,00	0	0,00	1	100,00	0	0,00
229021	МБОУ ООШ п. Пуир	2	3,00	0	0,00	2	100,00	0	0,00	0	0,00
<b>Итого по району</b>		<b>15</b>	<b>3,47</b>	<b>0</b>	<b>0,00</b>	<b>9</b>	<b>60,00</b>	<b>5</b>	<b>33,33</b>	<b>1</b>	<b>6,67</b>
<b>Охотский муниципальный район</b>											
130001	МКОУ СОШ № 1 р.п. Охотск	8	3,50	0	0,00	5	62,50	2	25,00	1	12,50
230004	МКОУ ООШ п. Новое Устье	1	4,00	0	0,00	0	0,00	1	100,00	0	0,00
230006	МКОУ СОШ с. Арка	3	3,00	0	0,00	3	100,00	0	0,00	0	0,00
230007	МКОУ СОШ п. Новая Иня	1	3,00	0	0,00	1	100,00	0	0,00	0	0,00
<b>Итого по району</b>		<b>13</b>	<b>3,38</b>	<b>0</b>	<b>0,00</b>	<b>9</b>	<b>69,23</b>	<b>3</b>	<b>23,08</b>	<b>1</b>	<b>7,69</b>
<b>Муниципальный район имени Полины Осипенко</b>											
231001	МБОУ СОШ с. им. П.Осипенко	2	3,00	0	0,00	2	100,00	0	0,00	0	0,00
231002	МБОУ СОШ с. Бриакан	2	3,00	0	0,00	2	100,00	0	0,00	0	0,00
231003	МБОУ СОШ п. Херпучи	3	3,00	0	0,00	3	100,00	0	0,00	0	0,00
<b>Итого по району</b>		<b>7</b>	<b>3,00</b>	<b>0</b>	<b>0,00</b>	<b>7</b>	<b>100,00</b>	<b>0</b>	<b>0,00</b>	<b>0</b>	<b>0,00</b>
<b>Советско-Гаванский муниципальный район</b>											
132001	МБУОО СОШ № 1 г. Советская Гавань	6	3,67	0	0,00	2	33,33	4	66,67	0	0,00
132002	МБУОО ООШ № 2 г. Советская Гавань	5	3,80	0	0,00	1	20,00	4	80,00	0	0,00
132003	МБОУ СОШ № 3 имени А.И. Томилина	3	3,33	0	0,00	2	66,67	1	33,33	0	0,00
132004	МБУОО СОШ № 5 г. Советская Гавань	4	3,00	0	0,00	4	100,00	0	0,00	0	0,00
132005	МБУОО СОШ № 6 р.п. Лососина	6	3,83	0	0,00	2	33,33	3	50,00	1	16,67
132006	МБУОО ООШ № 8 г. Советская Гавань	2	3,50	0	0,00	1	50,00	1	50,00	0	0,00
132008	МБУОО СОШ № 15 р.п. Майский	2	3,00	0	0,00	2	100,00	0	0,00	0	0,00
132009	МБОУ СОШ № 16 р.п. Заветы Ильича	8	4,00	0	0,00	2	25,00	4	50,00	2	25,00
132012	МБУОО ООШ № 14 р.п. Майский	1	3,00	0	0,00	1	100,00	0	0,00	0	0,00
<b>Итого по району</b>		<b>37</b>	<b>3,62</b>	<b>0</b>	<b>0,00</b>	<b>17</b>	<b>45,95</b>	<b>17</b>	<b>45,95</b>	<b>3</b>	<b>8,11</b>
<b>Солнечный муниципальный район</b>											
133001	МБОУ СОШ № 1 р.п. Солнечный	3	3,00	0	0,00	3	100,00	0	0,00	0	0,00
133002	МБОУ ООШ № 2 р.п. Солнечный	9	3,56	0	0,00	6	66,67	1	11,11	2	22,22
133003	МБОУ СОШ № 3 р.п. Солнечный	2	4,00	0	0,00	1	50,00	0	0,00	1	50,00
233004	МБОУ СОШ п. Горный	1	3,00	0	0,00	1	100,00	0	0,00	0	0,00

Код ОО	Наименование ОО	Количество участников	Средний оценочный балл	«2»		«3»		«4»		«5»	
				чел.	%	чел.	%	чел.	%	чел.	%
233005	МБОУ СОШ п. Харпичан	3	3,00	0	0,00	3	100,00	0	0,00	0	0,00
233006	МБОУ СОШ п. Горин	3	3,67	0	0,00	1	33,33	2	66,67	0	0,00
233007	МБОУ СОШ п. Дуки	2	3,50	0	0,00	1	50,00	1	50,00	0	0,00
233010	МБОУ СОШ п. Березовый	9	3,11	0	0,00	8	88,89	1	11,11	0	0,00
233011	МБОУ СОШ с. Эворон	1	3,00	0	0,00	1	100,00	0	0,00	0	0,00
233016	МБОУ ООШ п. Амгунь	1	3,00	0	0,00	1	100,00	0	0,00	0	0,00
<b>Итого по району</b>		<b>34</b>	<b>3,32</b>	<b>0</b>	<b>0,00</b>	<b>26</b>	<b>76,47</b>	<b>5</b>	<b>14,71</b>	<b>3</b>	<b>8,82</b>
<b>Тугуро-Чумиканский муниципальный район</b>											
234001	МКОУ СОШ с. Чумикан	4	3,75	0	0,00	1	25,00	3	75,00	0	0,00
<b>Итого по району</b>		<b>4</b>	<b>3,75</b>	<b>0</b>	<b>0,00</b>	<b>1</b>	<b>25,00</b>	<b>3</b>	<b>75,00</b>	<b>0</b>	<b>0,00</b>
<b>Ульчский муниципальный район</b>											
235002	МБОУ СОШ с. Богородское	7	3,29	0	0,00	5	71,43	2	28,57	0	0,00
235005	МБОУ СОШ с. Булава	2	3,50	0	0,00	1	50,00	1	50,00	0	0,00
235006	МБОУ СОШ п. Де-Кастри	2	3,00	0	0,00	2	100,00	0	0,00	0	0,00
235007	МБОУ СОШ с. Киселевка	1	4,00	0	0,00	0	0,00	1	100,00	0	0,00
235009	МБОУ СОШ с. Солонцы	1	4,00	0	0,00	0	0,00	1	100,00	0	0,00
235010	МБОУ СОШ с. Софийск	1	3,00	0	0,00	1	100,00	0	0,00	0	0,00
235011	МБОУ СОШ п. Циммермановка	2	3,50	0	0,00	1	50,00	1	50,00	0	0,00
235013	МБОУ СОШ п.Тыр	2	3,00	0	0,00	2	100,00	0	0,00	0	0,00
235014	МБОУ СОШ п. Мариинский рейд	1	4,00	0	0,00	0	0,00	1	100,00	0	0,00
235016	МБОУ ООШ с. Савинское	2	3,50	0	0,00	1	50,00	1	50,00	0	0,00
<b>Итого по району</b>		<b>21</b>	<b>3,38</b>	<b>0</b>	<b>0,00</b>	<b>13</b>	<b>61,90</b>	<b>8</b>	<b>38,10</b>	<b>0</b>	<b>0,00</b>
<b>Хабаровский муниципальный район</b>											
136013	МКОУ СОШ р.п. Корфовский	5	3,00	0	0,00	5	100,00	0	0,00	0	0,00
236001	МКОУ СОШ с. Бычиха	1	5,00	0	0,00	0	0,00	0	0,00	1	100,00
236002	МКОУ СОШ с. Восточное	1	4,00	0	0,00	0	0,00	1	100,00	0	0,00
236004	МКОУ СОШ с. Галкино	2	3,50	0	0,00	1	50,00	1	50,00	0	0,00
236005	МКОУ СОШ с. Гаровка-2	3	3,33	0	0,00	2	66,67	1	33,33	0	0,00
236006	МКОУ СОШ с. Дружба	6	3,33	0	0,00	4	66,67	2	33,33	0	0,00
236008	МКОУ СОШ с. Ильинка	5	3,00	0	0,00	5	100,00	0	0,00	0	0,00
236009	МКОУ СОШ с. Калинка	2	4,00	0	0,00	0	0,00	2	100,00	0	0,00
236011	МКОУ СОШ № 2 с. Князе-Волконское-1	1	3,00	0	0,00	1	100,00	0	0,00	0	0,00
236012	МКОУ СОШ с. Корсаково-1	3	3,33	0	0,00	2	66,67	1	33,33	0	0,00
236017	МКОУ СОШ с. Мичуринское	4	4,25	0	0,00	0	0,00	3	75,00	1	25,00

Код ОО	Наименование ОО	Количество участников	Средний оценочный балл	«2»		«3»		«4»		«5»	
				чел.	%	чел.	%	чел.	%	чел.	%
236019	МКОУ СОШ № 1 с. Некрасовка	3	3,33	0	0,00	2	66,67	1	33,33	0	0,00
236020	МКОУ СОШ № 2 с. Некрасовка	3	3,00	0	0,00	3	100,00	0	0,00	0	0,00
236021	МКОУ СОШ с. Осиновая Речка	3	3,33	0	0,00	2	66,67	1	33,33	0	0,00
236022	МКОУ СОШ п. Победа	1	4,00	0	0,00	0	0,00	1	100,00	0	0,00
236023	МКОУ СОШ с. Ракитное	1	3,00	0	0,00	1	100,00	0	0,00	0	0,00
236025	МКОУ СОШ с. Сикачи-Алян	1	4,00	0	0,00	0	0,00	1	100,00	0	0,00
236026	МКОУ СОШ с. Таежное	3	3,67	0	0,00	1	33,33	2	66,67	0	0,00
236027	МКОУ СОШ с. Тополево	7	3,00	0	0,00	7	100,00	0	0,00	0	0,00
236028	МОУ СОШ с. Гаровка-1	2	3,00	0	0,00	2	100,00	0	0,00	0	0,00
236030	МКОУ ООШ с. Благодатное	1	3,00	0	0,00	1	100,00	0	0,00	0	0,00
236033	МКОУ ООШ п. Матвеевка	1	3,00	0	0,00	1	100,00	0	0,00	0	0,00
736030	Вечерняя школа № 12 с.Заозерное	7	3,43	0	0,00	5	71,43	1	14,29	1	14,29
<b>Итого по району</b>		<b>66</b>	<b>3,36</b>	<b>0</b>	<b>0,00</b>	<b>45</b>	<b>68,18</b>	<b>18</b>	<b>27,27</b>	<b>3</b>	<b>4,55</b>
<b>Городской округ «Город Комсомольск-на-Амуре»</b>											
137002	МОУ СОШ № 3	16	3,13	0	0,00	14	87,50	2	12,50	0	0,00
137004	МОУ СОШ № 5	13	3,08	0	0,00	12	92,31	1	7,69	0	0,00
137005	МОУ СОШ № 6	2	3,50	0	0,00	1	50,00	1	50,00	0	0,00
137019	МОУ СОШ № 24	13	3,38	0	0,00	8	61,54	5	38,46	0	0,00
137022	МОУ СОШ № 27	13	3,00	0	0,00	13	100,00	0	0,00	0	0,00
137025	МОУ СОШ № 30	1	4,00	0	0,00	0	0,00	1	100,00	0	0,00
137027	МОУ СОШ № 32	1	5,00	0	0,00	0	0,00	0	0,00	1	100,00
137029	МОУ СОШ № 34	1	5,00	0	0,00	0	0,00	0	0,00	1	100,00
137040	МОУ СОШ № 62	1	3,00	0	0,00	1	100,00	0	0,00	0	0,00
<b>Итого по городскому округу</b>		<b>61</b>	<b>3,23</b>	<b>0</b>	<b>0,00</b>	<b>49</b>	<b>80,33</b>	<b>10</b>	<b>16,39</b>	<b>2</b>	<b>3,28</b>
<b>Городской округ «Город Хабаровск»</b>											
138004	МАОУ «Политехнический лицей»	1	3,00	0	0,00	1	100,00	0	0,00	0	0,00
138008	МБОУ лицей «Вектор»	1	3,00	0	0,00	1	100,00	0	0,00	0	0,00
138010	МБОУ гимназия № 1	1	4,00	0	0,00	0	0,00	1	100,00	0	0,00
138011	МБОУ гимназия № 3	2	3,50	0	0,00	1	50,00	1	50,00	0	0,00
138014	МАОУ гимназия № 6	2	3,00	0	0,00	2	100,00	0	0,00	0	0,00
138017	МБОУ СОШ № 1	16	3,63	0	0,00	8	50,00	6	37,50	2	12,50
138019	МБОУ СОШ № 6	4	4,00	0	0,00	1	25,00	2	50,00	1	25,00
138020	МБОУ «СШ «Успех»	14	3,29	0	0,00	11	78,57	2	14,29	1	7,14
138021	МБОУ СОШ № 9	10	3,10	0	0,00	9	90,00	1	10,00	0	0,00

Код ОО	Наименование ОО	Количество участников	Средний оценочный балл	«2»		«3»		«4»		«5»	
				чел.	%	чел.	%	чел.	%	чел.	%
138024	МБОУ СОШ № 12	1	4,00	0	0,00	0	0,00	1	100,00	0	0,00
138025	МБОУ СОШ № 13	15	4,20	0	0,00	0	0,00	12	80,00	3	20,00
138027	МБОУ СОШ № 16	6	3,00	0	0,00	6	100,00	0	0,00	0	0,00
138030	МБОУ СОШ № 23	4	4,00	0	0,00	1	25,00	2	50,00	1	25,00
138034	МБОУ СОШ № 29	20	3,05	0	0,00	19	95,00	1	5,00	0	0,00
138036	МБОУ СОШ № 32	4	3,00	0	0,00	4	100,00	0	0,00	0	0,00
138039	МАОУ «СШ № 35»	3	3,67	0	0,00	1	33,33	2	66,67	0	0,00
138042	МБОУ СОШ № 38	3	3,33	0	0,00	2	66,67	1	33,33	0	0,00
138043	МБОУ СОШ № 39	25	3,08	0	0,00	23	92,00	2	8,00	0	0,00
138044	МАОУ «СШ № 40» им. Г. К. Жукова	20	4,30	0	0,00	0	0,00	14	70,00	6	30,00
138047	МБОУ СОШ № 44	10	3,00	0	0,00	10	100,00	0	0,00	0	0,00
138049	МБОУ СОШ № 46	1	2,00	1	100,00	0	0,00	0	0,00	0	0,00
138050	МБОУ СОШ № 47 им. В.А.Тамгина	13	3,23	0	0,00	10	76,92	3	23,08	0	0,00
138051	МБОУ «СШ № 49 имени героев-даманцев»	1	2,00	1	100,00	0	0,00	0	0,00	0	0,00
138052	МБОУ СОШ № 51	9	3,33	0	0,00	6	66,67	3	33,33	0	0,00
138058	МБОУ СОШ № 58	6	3,00	0	0,00	6	100,00	0	0,00	0	0,00
138061	МБОУ СОШ № 62	2	5,00	0	0,00	0	0,00	0	0,00	2	100,00
138062	МБОУ СОШ № 63	2	3,00	0	0,00	2	100,00	0	0,00	0	0,00
138064	МБОУ СОШ № 66	14	3,21	0	0,00	11	78,57	3	21,43	0	0,00
138066	МБОУ СОШ № 68	7	3,43	0	0,00	5	71,43	1	14,29	1	14,29
138067	МБОУ СОШ № 70	35	3,37	0	0,00	23	65,71	11	31,43	1	2,86
138068	МБОУ СОШ № 72	4	4,00	0	0,00	0	0,00	4	100,00	0	0,00
138071	МБОУ СОШ № 76	11	3,09	3	27,27	4	36,36	4	36,36	0	0,00
138072	МАОУ СОШ № 77	2	3,50	0	0,00	1	50,00	1	50,00	0	0,00
138073	МБОУ СОШ № 15	1	4,00	0	0,00	0	0,00	1	100,00	0	0,00
138077	МБОУ СОШ № 85	1	4,00	0	0,00	0	0,00	1	100,00	0	0,00
138079	МБОУ СОШ № 1 п. Берёзовка	1	5,00	0	0,00	0	0,00	0	0,00	1	100,00
138080	МБОУ СОШ № 2 п. Берёзовка	9	3,11	0	0,00	8	88,89	1	11,11	0	0,00
738034	МБОУ «ВШ № 22»	8	3,00	0	0,00	8	100,00	0	0,00	0	0,00
<b>Итого по городскому округу</b>		<b>289</b>	<b>3,39</b>	<b>5</b>	<b>1,73</b>	<b>184</b>	<b>63,67</b>	<b>81</b>	<b>28,03</b>	<b>19</b>	<b>6,57</b>
<b>Ведомственные и негосударственные образовательные организации</b>											
336012	ФГКОУ СОШ № 162	1	4,00	0	0,00	0	0,00	1	100,00	0	0,00
438005	ЧОУ СОШ «Алые паруса»	1	3,00	0	0,00	1	100,00	0	0,00	0	0,00
438007	ЧОУ «ШКОЛА «ТАЛАНТ»	4	3,50	0	0,00	3	75,00	0	0,00	1	25,00

Код ОО	Наименование ОО	Количество участников	Средний оценочный балл	«2»		«3»		«4»		«5»	
				чел.	%	чел.	%	чел.	%	чел.	%
<b>Итого по ОО</b>		<b>6</b>	<b>3,50</b>	<b>0</b>	<b>0,00</b>	<b>4</b>	<b>66,67</b>	<b>1</b>	<b>16,67</b>	<b>1</b>	<b>16,67</b>
<b>Краевые образовательные организации</b>											
900001	КГБОУ ШИ 1	7	3,57	0	0,00	3	42,86	4	57,14	0	0,00
900002	КГБОУ ШИ 2	8	4,13	0	0,00	2	25,00	3	37,50	3	37,50
900003	КГКОУ Школа 2	7	3,71	0	0,00	3	42,86	3	42,86	1	14,29
900004	КГКОУ Школа 4	22	3,18	1	4,55	16	72,73	5	22,73	0	0,00
900005	КГБОУ ШИ 6	3	3,33	0	0,00	2	66,67	1	33,33	0	0,00
900006	КГКОУ Школа 5	19	3,47	0	0,00	12	63,16	5	26,32	2	10,53
900008	КГБОУ «ЖК ЦППМСП»	32	3,03	0	0,00	31	96,88	1	3,13	0	0,00
900009	КГКВ(С)ОУ Вечерняя школа № 1 «Старт»	11	3,45	0	0,00	6	54,55	5	45,45	0	0,00
<b>Итого по ОО</b>		<b>109</b>	<b>3,35</b>	<b>1</b>	<b>0,92</b>	<b>75</b>	<b>68,81</b>	<b>27</b>	<b>24,77</b>	<b>6</b>	<b>5,50</b>
<b>ИТОГО ПО КРАЮ</b>		<b>900</b>	<b>3,34</b>	<b>11</b>	<b>1,22</b>	<b>618</b>	<b>68,67</b>	<b>229</b>	<b>25,44</b>	<b>42</b>	<b>4,67</b>

### 4.3. Основные результаты ГИА 2019 года по физике в форме ГВЭ

Таблица 4.3.1. Результаты ГИА по физике в образовательных организациях

Код ОО	Наименование ОО	Количество участников	Средний оценочный балл	«2»		«3»		«4»		«5»	
				чел.	%	чел.	%	чел.	%	чел.	%
<b>Хабаровский муниципальный район</b>											
736030	Вечерняя школа № 12 с.Заозерное	7	3,43	0	0,00	4	57,14	3	42,86	0	0,00
<i>Итого по району</i>		<b>7</b>	<b>3,43</b>	<b>0</b>	<b>0,00</b>	<b>4</b>	<b>57,14</b>	<b>3</b>	<b>42,86</b>	<b>0</b>	<b>0,00</b>
<b>ИТОГО ПО КРАЮ</b>		<b>7</b>	<b>3,43</b>	<b>0</b>	<b>0,00</b>	<b>4</b>	<b>57,17</b>	<b>3</b>	<b>42,86</b>	<b>0</b>	<b>0,00</b>

#### 4.4. Основные результаты ГИА 2019 года по химии в форме ГВЭ

Таблица 4.4.1. Результаты ГИА по химии в образовательных организациях

Код ОО	Наименование ОО	Количество участников	Средний оценочный балл	«2»		«3»		«4»		«5»	
				чел.	%	чел.	%	чел.	%	чел.	%
<b>Краевые образовательные организации</b>											
900009	КГКВ(С)ОУ Вечерняя школа № 1 «Старт»	2	4,00	0	0,00	0	0,00	2	100,00	0	0,00
	<i>Итого по ОО</i>	<b>2</b>	<b>4,00</b>	<b>0</b>	<b>0,00</b>	<b>0,00</b>	<b>0,00</b>	<b>2</b>	<b>100,00</b>	<b>0</b>	<b>0,00</b>
	<b>ИТОГО ПО КРАЮ</b>	<b>2</b>	<b>4,00</b>	<b>0</b>	<b>0,00</b>	<b>0,00</b>	<b>0,00</b>	<b>2</b>	<b>100,00</b>	<b>0</b>	<b>0,00</b>

#### 4.5. Основные результаты ГИА 2019 года по информатике и ИКТ в форме ГВЭ

Таблица 4.5.1. Результаты ГИА. Информатика и ИКТ (2019 г.)

№ п/п	Наименование района, округа, организации	Всего участников	«2»		«3»		«4»		«5»		Процент качества	Средний оценочный балл
			чел.	%	чел.	%	чел.	%	чел.	%		
1	Николаевский район	1	0	0,00	0	0,00	1	100,00	0	0,00	100,00	4,00
2	Охотский район	1	0	0,00	1	100,00	0	0,00	0	0,00	0,00	3,00
3	г. Хабаровск	1	0	0,00	0	0,00	0	0,00	1	100,00	100,00	5,00
4	Краевые ОО	1	0	0,00	0	0,00	1	100,00	0	0,00	100,00	4,00
<b>Итого по краю</b>		<b>4</b>	<b>0</b>	<b>0,00</b>	<b>1</b>	<b>25,00</b>	<b>2</b>	<b>50,00</b>	<b>1</b>	<b>25,00</b>	<b>75,00</b>	<b>4,00</b>

Диаграмма 3.5.1. Средний оценочный балл по информатике и ИКТ в 2019 г.

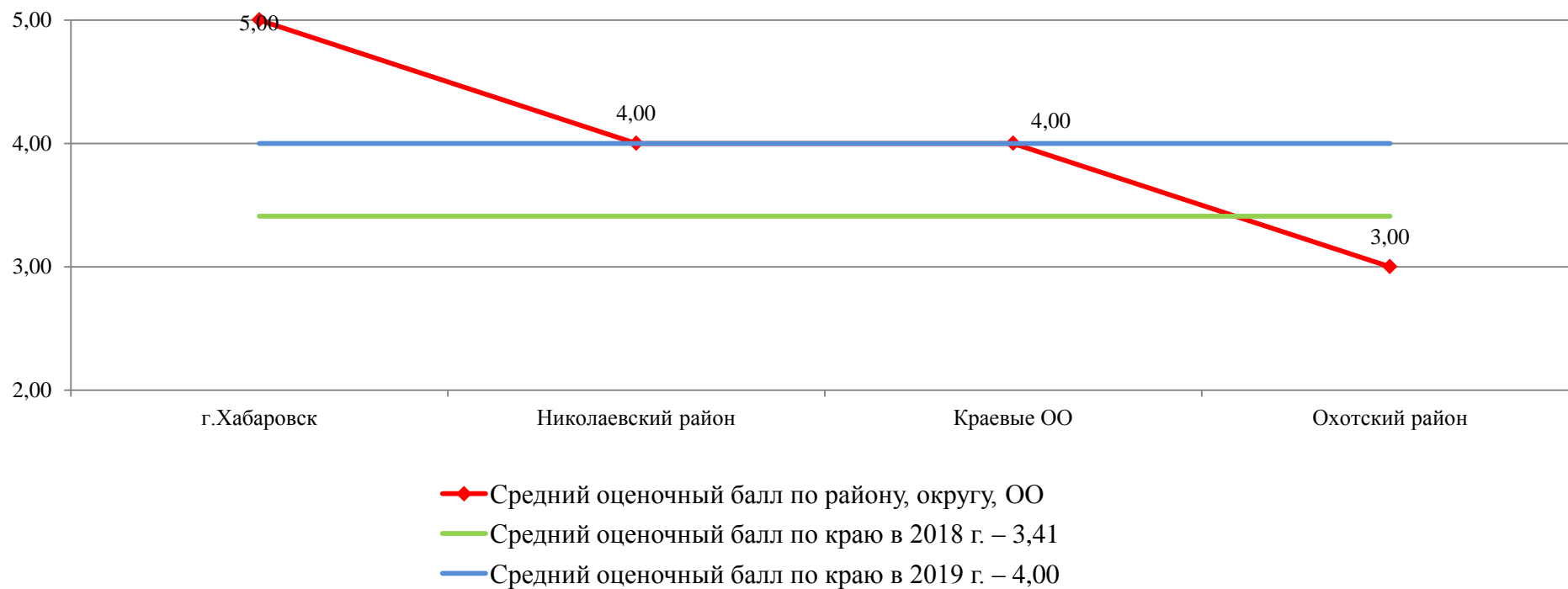




Диаграмма 4.5.2. Результаты экзамена по информатике и ИКТ (2019 г)

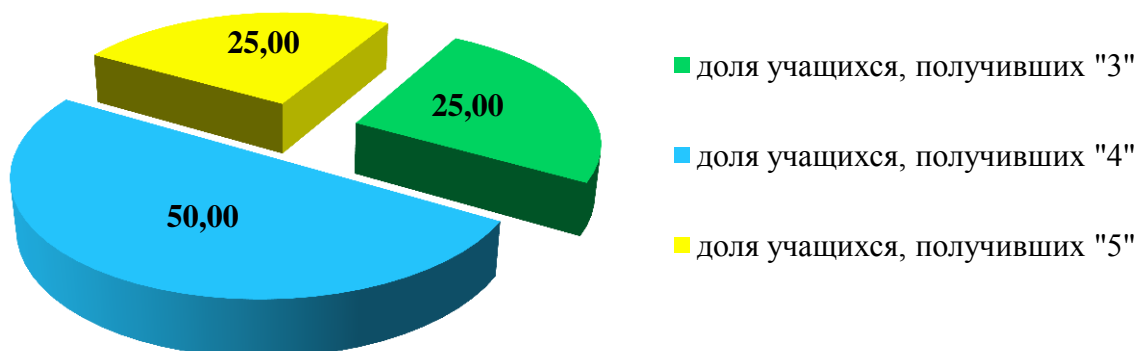


Диаграмма 4.5.3. Информатика и ИКТ. Распределение участников 2019 года по диапазонам оценочных баллов

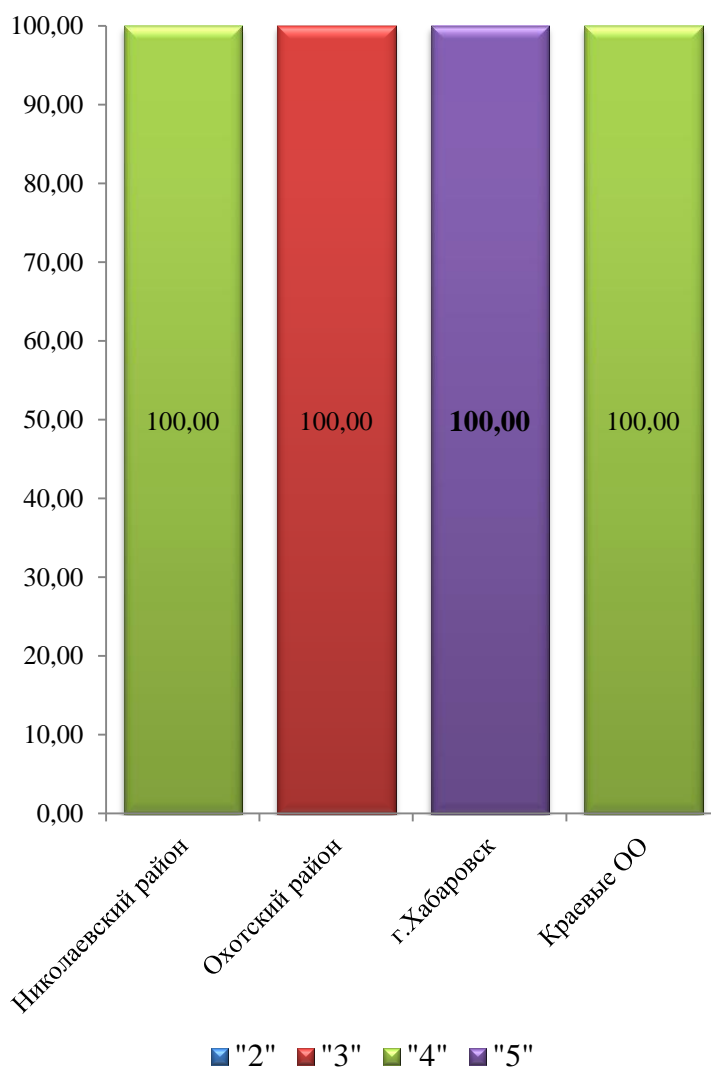


Таблица 4.5.2. Результаты ГИА по информатике и ИКТ в образовательных организациях

Код ОО	Наименование ОО	Количество участников	Средний оценочный балл	«2»		«3»		«4»		«5»	
				чел.	%	чел.	%	чел.	%	чел.	%
<b>Николаевский муниципальный район</b>											
129011	МБОУ СОШ р.п. Лазарев	1	4,00	0	0,00	0	0,00	1	100,00	0	0,00
<i>Итого по району</i>		<i>1</i>	<i>4,00</i>	<i>0</i>	<i>0,00</i>	<i>0</i>	<i>0,00</i>	<i>1</i>	<i>100,00</i>	<i>0</i>	<i>0,00</i>
<b>Охотский муниципальный район</b>											
230006	МКОУ СОШ с. Арка	1	3,00	0	0,00	1	100,00	0	0,00	0	0,00
<i>Итого по району</i>		<i>1</i>	<i>3,00</i>	<i>0</i>	<i>0,00</i>	<i>1</i>	<i>100,00</i>	<i>0</i>	<i>0,00</i>	<i>0</i>	<i>0,00</i>
<b>Городской округ «Город Хабаровск»</b>											
138020	МБОУ «СШ «Успех»	1	5,00	0	0,00	0	0,00	0	0,00	1	100,00
<i>Итого по городскому округу</i>		<i>1</i>	<i>5,00</i>	<i>0</i>	<i>0,00</i>	<i>0</i>	<i>0,00</i>	<i>0</i>	<i>0,00</i>	<i>1</i>	<i>100,00</i>
<b>Краевые образовательные организации</b>											
900009	КГКВ(С)ОУ Вечерняя школа № 1 «Старт»	1	4,00	0	0,00	0	0,00	1	100,00	0	0,00
<i>Итого по ОО</i>		<i>1</i>	<i>4,00</i>	<i>0</i>	<i>0,00</i>	<i>0</i>	<i>0,00</i>	<i>1</i>	<i>100,00</i>	<i>0</i>	<i>0,00</i>
<b>ИТОГО ПО КРАЮ</b>		<b>4</b>	<b>4,00</b>	<b>0</b>	<b>0,00</b>	<b>1</b>	<b>25,00</b>	<b>2</b>	<b>50,00</b>	<b>1</b>	<b>25,00</b>

#### 4.6. Основные результаты ГИА 2019 года по биологии в форме ГВЭ

Таблица 4.6.1. Результаты ГИА. Биология (2019 г.)

№ п/п	Наименование района, округа, организации	Всего участников	«2»		«3»		«4»		«5»		Процент качества	Средний оценочный балл
			чел.	%	чел.	%	чел.	%	чел.	%		
1	Амурский район	10	0	0,00	7	70,00	3	30,00	0	0,00	30,00	3,30
2	Ванинский район	2	0	0,00	2	100,00	0	0,00	0	0,00	0,00	3,00
3	Нанайский район	1	0	0,00	1	100,00	0	0,00	0	0,00	0,00	3,00
4	Николаевский район	1	0	0,00	0	0,00	1	100,00	0	0,00	100,00	4,00
5	Советско-Гаванский район	1	0	0,00	0	0,00	1	100,00	0	0,00	100,00	4,00
6	Хабаровский район	1	0	0,00	1	100,00	0	0,00	0	0,00	0,00	3,00
7	г. Хабаровск	1	0	0,00	0	0,00	1	100,00	0	0,00	100,00	4,00
8	Краевые ОО	4	0	0,00	2	50,00	2	50,00	0	0,00	50,00	3,50
<b>Итого по краю</b>		<b>21</b>	<b>0</b>	<b>0,00</b>	<b>13</b>	<b>61,90</b>	<b>8</b>	<b>38,10</b>	<b>0</b>	<b>0,00</b>	<b>38,10</b>	<b>3,38</b>

Диаграмма 4.6.1. Средний оценочный балл по биологии в 2019 г.

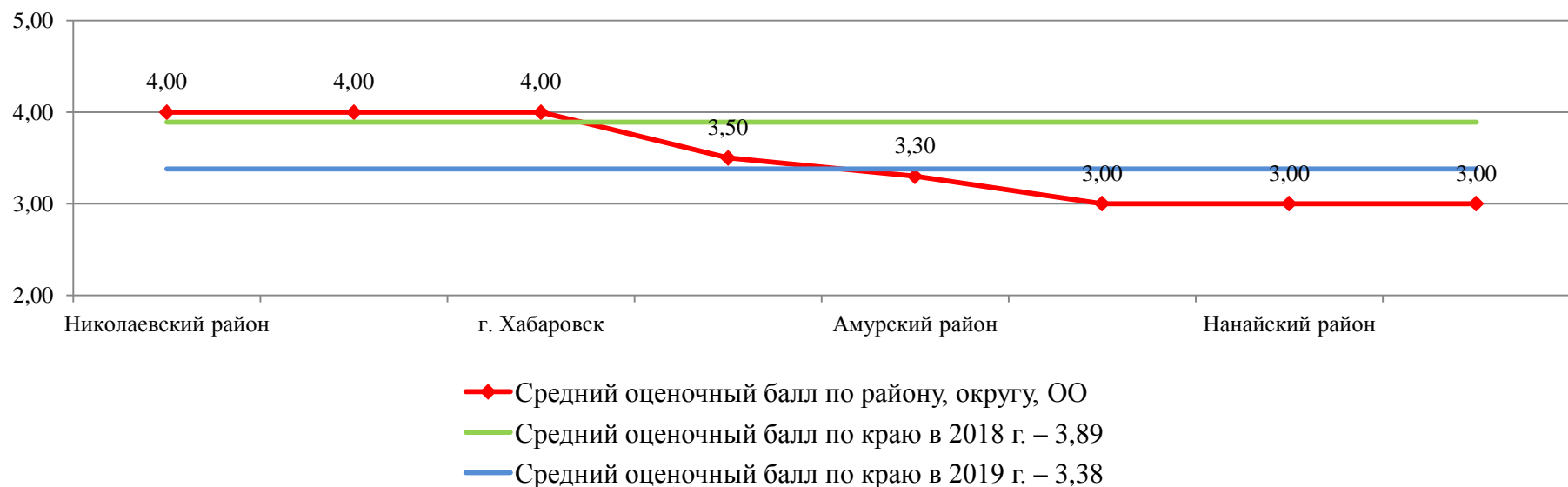


Диаграмма 4.6.2. Результаты экзамена по биологии (2019 г.)

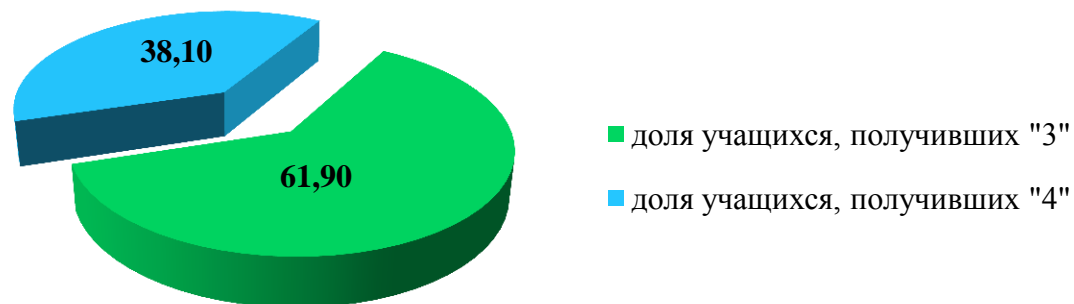


Диаграмма 4.6.3. Биология. Распределение участников 2019 года по диапазонам оценочных баллов

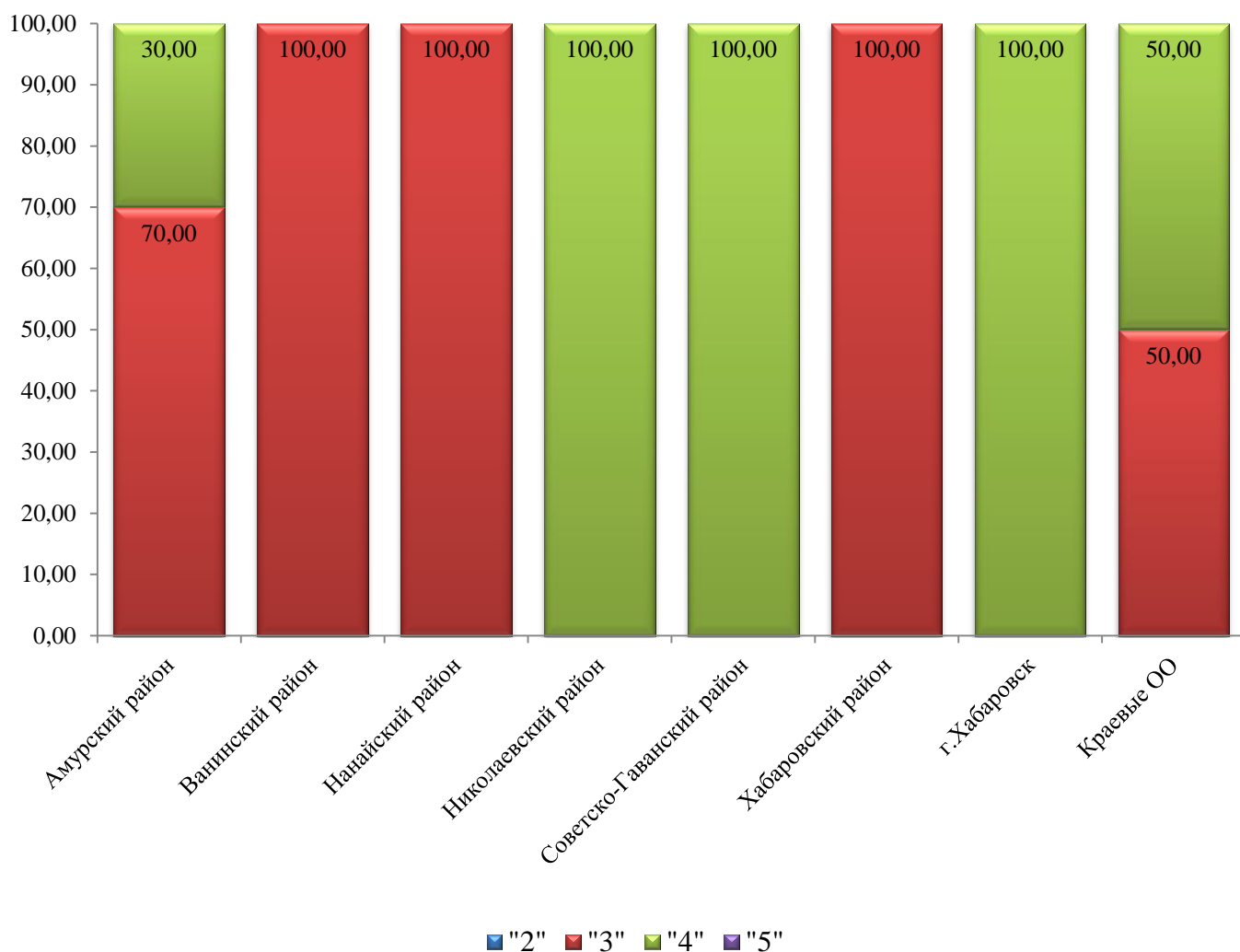


Таблица 4.6.2. Результаты ГИА по биологии в образовательных организациях

Код ОО	Наименование ОО	Количество участников	Средний оценочный балл	«2»		«3»		«4»		«5»	
				чел.	%	чел.	%	чел.	%	чел.	%
<b>Амурский муниципальный район</b>											
720021	УКП № 2 при ФКУ ИК-14	10	3,30	0	0,00	7	70,00	3	30,00	0	0,00
	<i>Итого по району</i>	<b>10</b>	<b>3,30</b>	<b>0</b>	<b>0,00</b>	<b>7</b>	<b>70,00</b>	<b>3</b>	<b>30,00</b>	<b>0</b>	<b>0,00</b>
<b>Ванинский муниципальный район</b>											
723016	МБОУ ВСОШ №1 п. Ванино	2	3,00	0	0,00	2	100,00	0	0,00	0	0,00
	<i>Итого по району</i>	<b>2</b>	<b>3,00</b>	<b>0</b>	<b>0,00</b>	<b>2</b>	<b>100,00</b>	<b>0</b>	<b>0,00</b>	<b>0</b>	<b>0,00</b>
<b>Нанайский муниципальный район</b>											
228007	МБОУ СОШ № 1 с.Троицкое	1	3,00	0	0,00	1	100,00	0	0,00	0	0,00
	<i>Итого по району</i>	<b>1</b>	<b>3,00</b>	<b>0</b>	<b>0,00</b>	<b>1</b>	<b>100,00</b>	<b>0</b>	<b>0,00</b>	<b>0</b>	<b>0,00</b>
<b>Николаевский муниципальный район</b>											
129011	МБОУ СОШ р.п. Лазарев	1	4,00	0	0,00	0	0,00	1	100,00	0	0,00
	<i>Итого по району</i>	<b>1</b>	<b>4,00</b>	<b>0</b>	<b>0,00</b>	<b>0</b>	<b>0,00</b>	<b>1</b>	<b>100,00</b>	<b>0</b>	<b>0,00</b>
<b>Советско-Гаванский муниципальный район</b>											
132008	МБУОО СОШ № 15 р.п. Майский	1	4,00	0	0,00	0	0,00	1	100,00	0	0,00
	<i>Итого по району</i>	<b>1</b>	<b>4,00</b>	<b>0</b>	<b>0,00</b>	<b>0</b>	<b>0,00</b>	<b>1</b>	<b>100,00</b>	<b>0</b>	<b>0,00</b>
<b>Хабаровский муниципальный район</b>											
236011	МКОУ СОШ № 2 с. Князе-Волконское-1	1	3,00	0	0,00	1	100,00	0	0,00	0	0,00
	<i>Итого по району</i>	<b>1</b>	<b>3,00</b>	<b>0</b>	<b>0,00</b>	<b>1</b>	<b>100,00</b>	<b>0</b>	<b>0,00</b>	<b>0</b>	<b>0,00</b>
<b>Городской округ «Город Хабаровск»</b>											
138020	МБОУ «СШ «Успех»	1	4,00	0	0,00	0	0,00	1	100,00	0	0,00
	<i>Итого по городскому округу</i>	<b>1</b>	<b>4,00</b>	<b>0</b>	<b>0,00</b>	<b>0</b>	<b>0,00</b>	<b>1</b>	<b>100,00</b>	<b>0</b>	<b>0,00</b>
<b>Краевые образовательные организации</b>											
900009	КГКВ(С)ОУ Вечерняя школа № 1 «Старт»	4	3,50	0	0,00	2	50,00	2	50,00	0	0,00
	<i>Итого по ОО</i>	<b>4</b>	<b>3,50</b>	<b>0</b>	<b>0,00</b>	<b>2</b>	<b>50,00</b>	<b>2</b>	<b>50,00</b>	<b>0</b>	<b>0,00</b>
	<b>ИТОГО ПО КРАЮ</b>	<b>21</b>	<b>3,38</b>	<b>0</b>	<b>0,00</b>	<b>13</b>	<b>61,90</b>	<b>8</b>	<b>38,10</b>	<b>0</b>	<b>0,00</b>

#### 4.7. Основные результаты ГИА 2019 года по истории в форме ГВЭ

Таблица 4.7.1. Результаты ГИА. История в (2019 г.)

№ п/п	Наименование района, округа, организации	Всего участников	«2»		«3»		«4»		«5»		Процент качества	Средний оценочный балл
			чел.	%	чел.	%	чел.	%	чел.	%		
1	Ванинский район	7	0	0,00	7	100,00	0,00	0,00	0	0,00	0,00	3,00
2	Хабаровский район	7	0	0,00	5	71,43	2	28,57	0	0,00	28,57	3,29
3	Краевые ОО	4	0	0,00	2	50,00	2	50,00	0	0,00	50,00	3,50
<b>Итого по краю</b>		<b>18</b>	<b>0</b>	<b>0,00</b>	<b>14</b>	<b>77,18</b>	<b>4</b>	<b>22,22</b>	<b>0</b>	<b>0,00</b>	<b>22,00</b>	<b>3,22</b>

Диаграмма 3.7.1. Средний оценочный балл по истории в 2019 г.

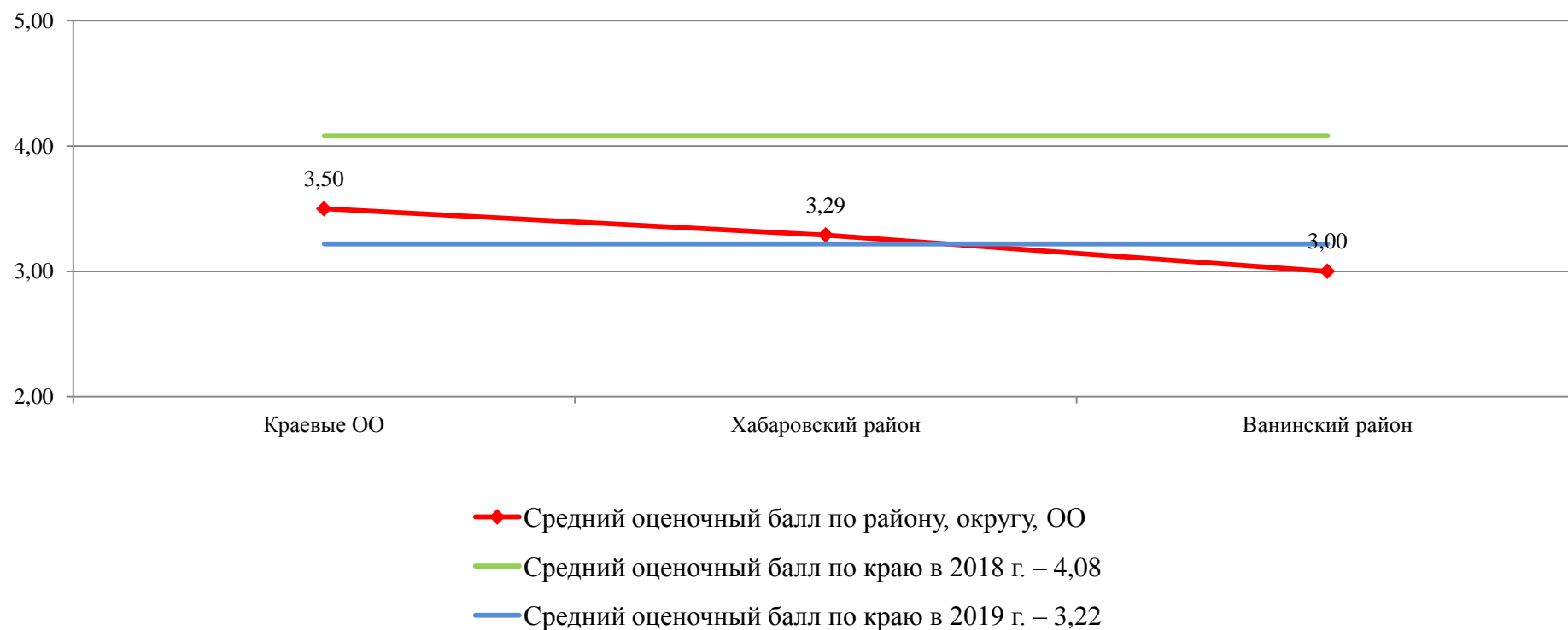


Диаграмма 4.7.2. Результаты экзамена по истории (2019 г.)

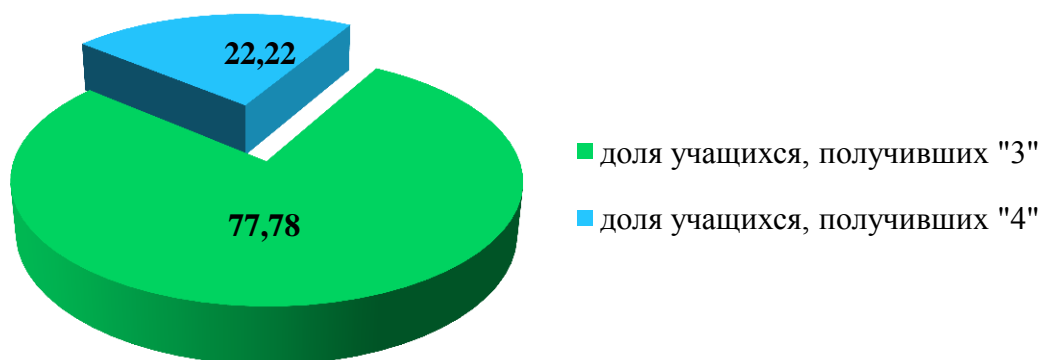


Диаграмма 4.7.3. История. Распределение участников 2019 года по диапазонам оценочных баллов

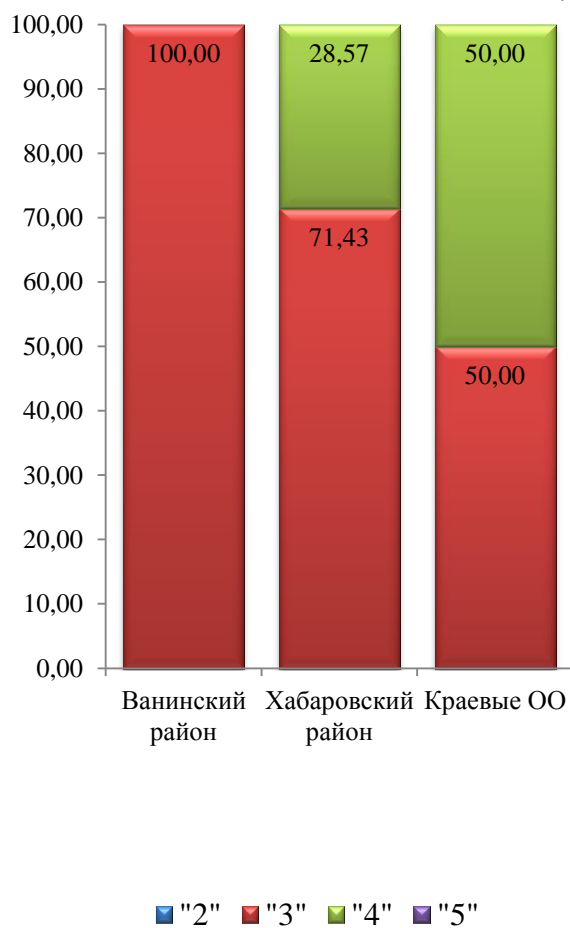


Таблица 4.7.2. Результаты ГИА по истории в образовательных организациях

Код ОО	Наименование ОО	Количество участников	Средний оценочный балл	«2»		«3»		«4»		«5»	
				чел.	%	чел.	%	чел.	%	чел.	%
<b>Ванинский муниципальный район</b>											
723016	МБОУ ВСОШ №1 п. Ванино	7	3,00	0	0,00	7	100,00	0	0,00	0	0,00
<i>Итого по району</i>		<b>7</b>	<b>3,00</b>	<b>0</b>	<b>0,00</b>	<b>7</b>	<b>100,00</b>	<b>0</b>	<b>0,00</b>	<b>0</b>	<b>0,00</b>
<b>Хабаровский муниципальный район</b>											
236011	МКОУ СОШ № 2 с. Князе-Волконское-1	7	3,29	0	0,00	5	71,43	2	28,57	0	0,00
<i>Итого по району</i>		<b>7</b>	<b>3,29</b>	<b>0</b>	<b>0,00</b>	<b>5</b>	<b>71,43</b>	<b>2</b>	<b>28,57</b>	<b>0</b>	<b>0,00</b>
<b>Краевые образовательные организации</b>											
900009	КГКВ(С)ОУ Вечерняя школа № 1 «Старт»	4	3,50	0	0,00	2	50,00	2	50,00	0	0,00
<i>Итого по ОО</i>		<b>4</b>	<b>3,50</b>	<b>0</b>	<b>0,00</b>	<b>2</b>	<b>50,00</b>	<b>2</b>	<b>50,00</b>	<b>0</b>	<b>0,00</b>
<b>ИТОГО ПО КРАЮ</b>		<b>18</b>	<b>3,22</b>	<b>0</b>	<b>0,00</b>	<b>14</b>	<b>77,18</b>	<b>4</b>	<b>22,22</b>	<b>0</b>	<b>0,00</b>



#### 4.8. Основные результаты ГИА 2019 года по географии в форме ГВЭ

Таблица 4.8.1. Результаты ГИА. География (2019 г.)

№ п/п	Наименование района, округа, организации	Всего участников	«2»		«3»		«4»		«5»		Процент качества	Средний оценочный балл
			чел.	%	чел.	%	чел.	%	чел.	%		
1	Ванинский район	9	0	0,00	9	100,00	0	0,00	0	0,00	0,00	3,00
2	Охотский район	1	0	0,00	1	100,00	0	0,00	0	0,00	0,00	3,00
3	Район им. П. Осипенко	1	0	0,00	1	100,00	0	0,00	0	0,00	0,00	3,00
4	Ульчский район	1	0	0,00	1	100,00	0	0,00	0	0,00	0,00	3,00
5	Хабаровский район	1	0	0,00	1	100,00	0	0,00	0	0,00	0,00	3,00
6	г. Хабаровск	11	0	0,00	6	54,55	5	45,45	0	0,00	45,45	3,45
7	Краевые ОО	3	0	0,00	0	0,00	3	100,00	0	0,00	100,00	4,00
<b>Итого по краю</b>		<b>27</b>	<b>0</b>	<b>0,00</b>	<b>19</b>	<b>70,37</b>	<b>8</b>	<b>29,63</b>	<b>0</b>	<b>0,00</b>	<b>29,63</b>	<b>3,30</b>

Диаграмма 4.8.1. Средний оценочный балл по географии в 2019 г.

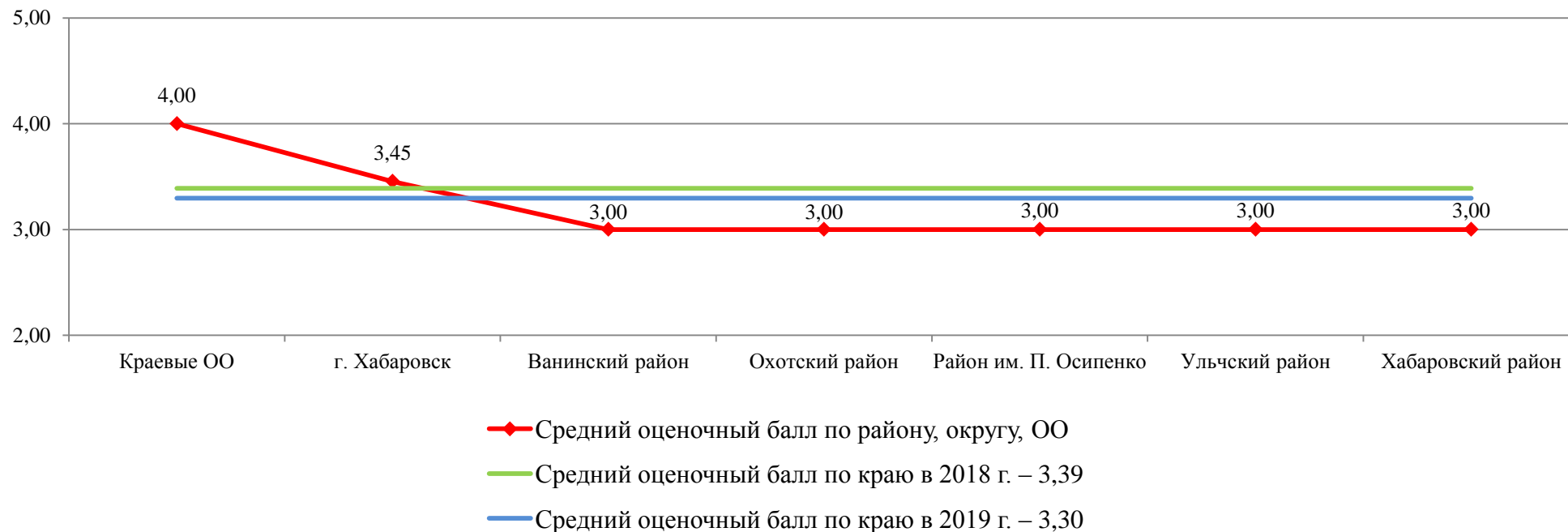


Диаграмма 4.8.2. Результаты экзамена по географии (2019 г.)

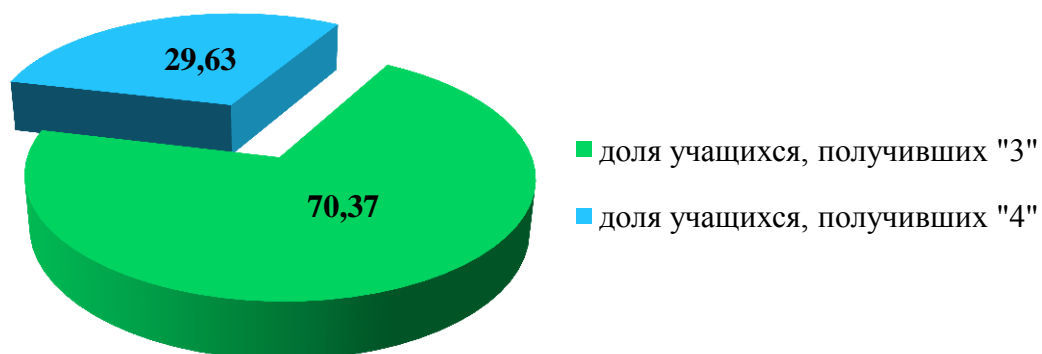


Диаграмма 4.8.3. География. Распределение участников 2019 года по диапазонам оценочных баллов

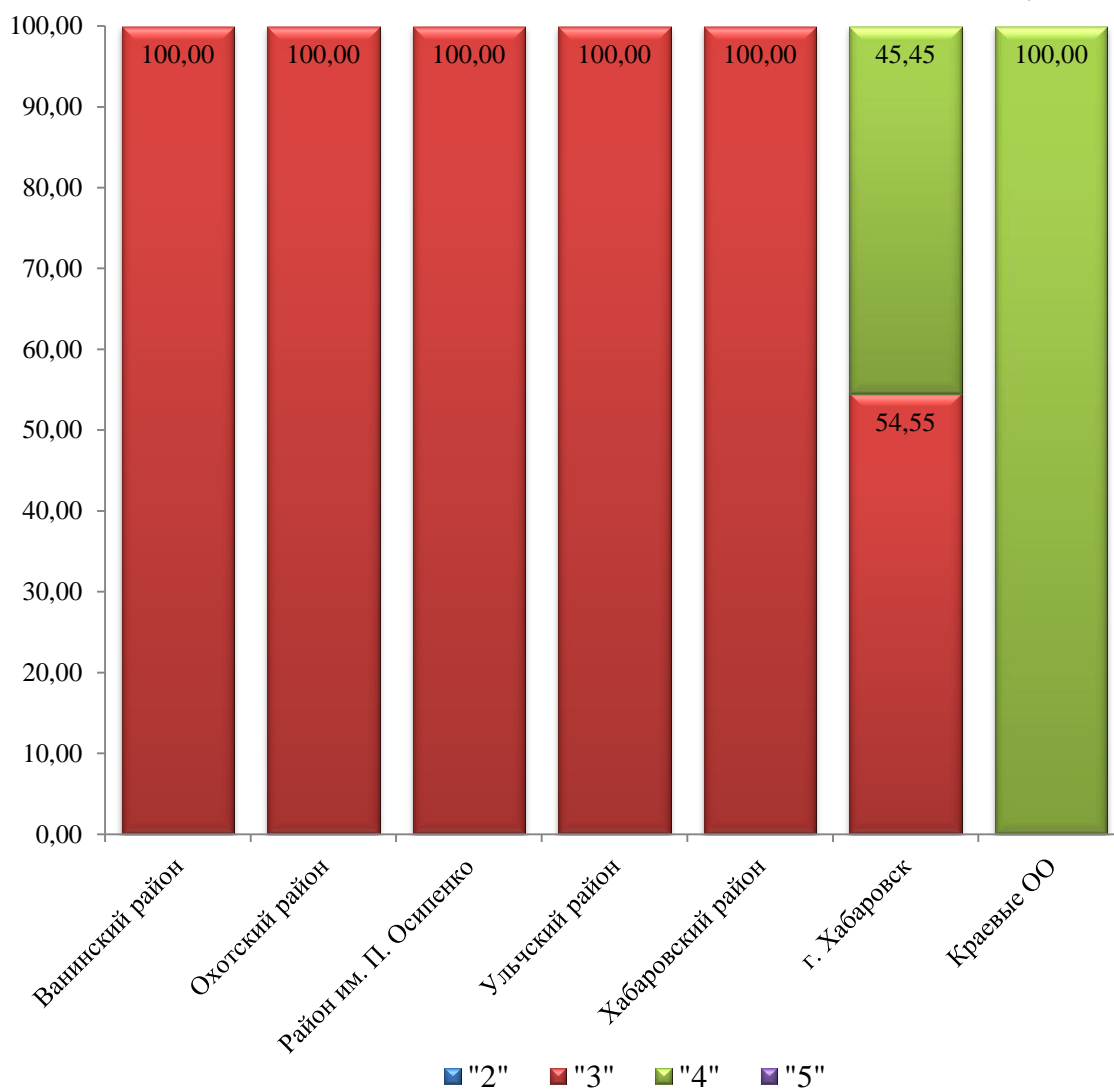


Таблица 4.8.2. Результаты ГИА по географии в образовательных организациях

Код ОО	Наименование ОО	Количество участников	Средний оценочный балл	«2»		«3»		«4»		«5»	
				чел.	%	чел.	%	чел.	%	чел.	%
<b>Ванинский муниципальный район</b>											
723016	МБОУ ВСОШ №1 п. Ванино	9	3,00	0	0,00	9	100,00	0	0,00	0	0,00
	<i>Итого по району</i>	<i>9</i>	<i>3,00</i>	<i>0</i>	<i>0,00</i>	<i>9</i>	<i>100,00</i>	<i>0</i>	<i>0,00</i>	<i>0</i>	<i>0,00</i>
<b>Охотский муниципальный район</b>											
230006	МКОУ СОШ с. Арка	1	3,00	0	0,00	1	100,00	0	0,00	0	0,00
	<i>Итого по району</i>	<i>1</i>	<i>3,00</i>	<i>0</i>	<i>0,00</i>	<i>1</i>	<i>100,00</i>	<i>0</i>	<i>0,00</i>	<i>0</i>	<i>0,00</i>
<b>Муниципальный район имени Полины Осипенко</b>											
231002	МБОУ СОШ с. Бриакан	1	3,00	0	0,00	1	100,00	0	0,00	0	0,00
	<i>Итого по району</i>	<i>1</i>	<i>3,00</i>	<i>0</i>	<i>0,00</i>	<i>1</i>	<i>100,00</i>	<i>0</i>	<i>0,00</i>	<i>0</i>	<i>0,00</i>
<b>Ульчский муниципальный район</b>											
235016	МБОУ ООШ с. Савинское	1	3,00	0	0,00	1	100,00	0	0,00	0	0,00
	<i>Итого по району</i>	<i>1</i>	<i>3,00</i>	<i>0</i>	<i>0,00</i>	<i>1</i>	<i>100,00</i>	<i>0</i>	<i>0,00</i>	<i>0</i>	<i>0,00</i>
<b>Хабаровский муниципальный район</b>											
236011	МКОУ СОШ № 2 с. Князе-Волконское-1	1	3,00	0	0,00	1	100,00	0	0,00	0	0,00
	<i>Итого по району</i>	<i>1</i>	<i>3,00</i>	<i>0</i>	<i>0,00</i>	<i>1</i>	<i>100,00</i>	<i>0</i>	<i>0,00</i>	<i>0</i>	<i>0,00</i>
<b>Городской округ «Город Хабаровск»</b>											
138019	МБОУ СОШ № 6	1	4,00	0	0,00	0	0,00	1	100,00	0	0,00
138025	МБОУ СОШ № 13	1	4,00	0	0,00	0	0,00	1	100,00	0	0,00
138066	МБОУ СОШ № 68	1	4,00	0	0,00	0	0,00	1	100,00	0	0,00
738034	МБОУ «ВШ № 22»	8	3,25	0	0,00	6	75,00	2	25,00	0	0,00
	<i>Итого городскому округу</i>	<i>11</i>	<i>3,45</i>	<i>0</i>	<i>0,00</i>	<i>6</i>	<i>54,55</i>	<i>5</i>	<i>45,45</i>	<i>0</i>	<i>0,00</i>
<b>Краевые образовательные организации</b>											
900009	КГКВ(С)ОУ Вечерняя школа № 1 «Старт»	3	4,00	0	0,00	0	0,00	3	100,00	0	0,00
	<i>Итого по ОО</i>	<i>3</i>	<i>4,00</i>	<i>0</i>	<i>0,00</i>	<i>0</i>	<i>0,00</i>	<i>3</i>	<i>100,00</i>	<i>0</i>	<i>0,00</i>
	<b>ИТОГО ПО КРАЮ</b>	<b>27</b>	<b>3,30</b>	<b>0</b>	<b>0,00</b>	<b>19</b>	<b>70,37</b>	<b>8</b>	<b>29,63</b>	<b>0</b>	<b>0,00</b>

#### 4.9. Основные результаты ГИА 2019 года по английскому языку в форме ГВЭ

Таблица 4.9.1. Результаты ГИА по английскому языку в образовательных организациях

Код ОО	Наименование ОО	Количество участников	Средний оценочный балл	«2»		«3»		«4»		«5»	
				чел.	%	чел.	%	чел.	%	чел.	%
<b>Городской округ «Город Хабаровск»</b>											
138020	МБОУ «СШ «Успех»	1	4,00	0	0,00	0	0,00	1	100,00	0	0,00
138032	МБОУ СОШ № 26	1	5,00	0	0,00	0	0,00	0	0,00	1	100,00
<i>Итого городскому округу</i>		<b>2</b>	<b>4,50</b>	<b>0</b>	<b>0,00</b>	<b>0</b>	<b>0,00</b>	<b>1</b>	<b>50,00</b>	<b>1</b>	<b>50,00</b>
<b>ИТОГО ПО КРАЮ</b>		<b>2</b>	<b>4,50</b>	<b>0</b>	<b>0,00</b>	<b>0</b>	<b>0,00</b>	<b>1</b>	<b>50,00</b>	<b>1</b>	<b>50,00</b>

#### 4.10. Основные результаты ГИА 2019 года по обществознанию в форме ГВЭ

Таблица 4.10.1. Результаты ГИА. Обществознание (2019 г.)

№ п/п	Наименование района, округа, организации	Всего участников	«2»		«3»		«4»		«5»		Процент качества	Средний оценочный балл
			чел.	%	чел.	%	чел.	%	чел.	%		
1	Амурский район	10	0	0,00	10	100,00	0	0,00	0	0,00	0,00	3,00
2	Район им. П. Осипенко	1	0	0,00	1	100,00	0	0,00	0	0,00	0,00	3,00
3	Советско-Гаванский район	1	0	0,00	1	100,00	0	0,00	0	0,00	0,00	3,00
4	Ульчский район	1	0	0,00	0	0,00	1	100,00	0	0,00	100,00	4,00
5	г. Хабаровск	11	0	0,00	4	36,36	6	54,55	1	9,09	63,64	3,73
6	Краевые ОО	4	0	0,00	3	75,00	1	25,00	0	0,00	25,00	3,25
<b>Итого по краю</b>		<b>28</b>	<b>0</b>	<b>0,00</b>	<b>19</b>	<b>67,86</b>	<b>8</b>	<b>28,57</b>	<b>1</b>	<b>3,57</b>	<b>32,14</b>	<b>3,36</b>

Диаграмма 4.10.1. Средний оценочный балл по обществознанию в 2019 г.

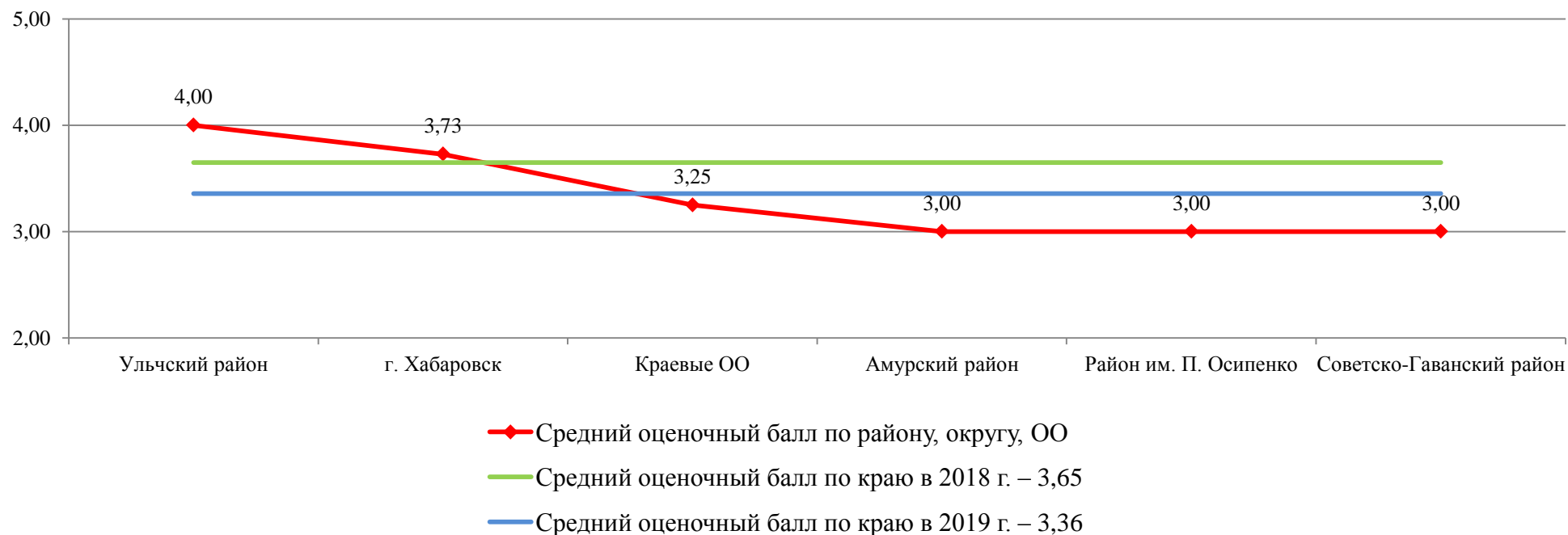


Диаграмма 4.10.2. Результаты экзамена по обществознанию (2019 г.)

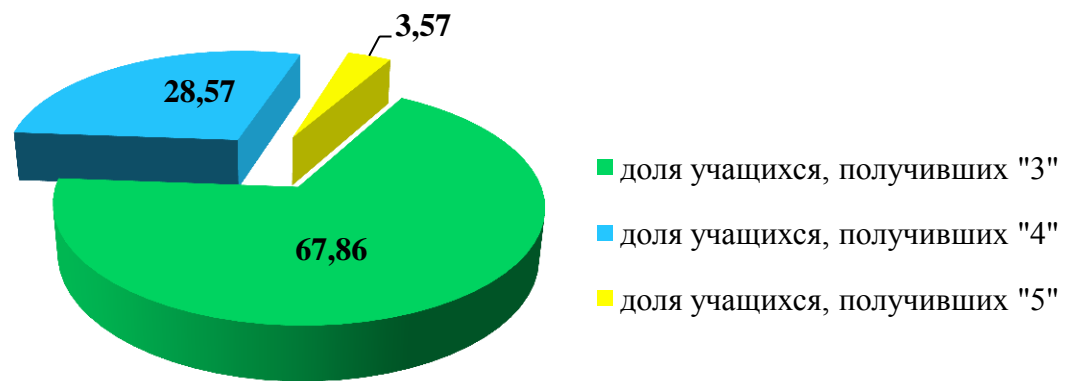


Диаграмма 4.10.3. Обществознание. Распределение участников 2019 года по диапазонам оценочных баллов

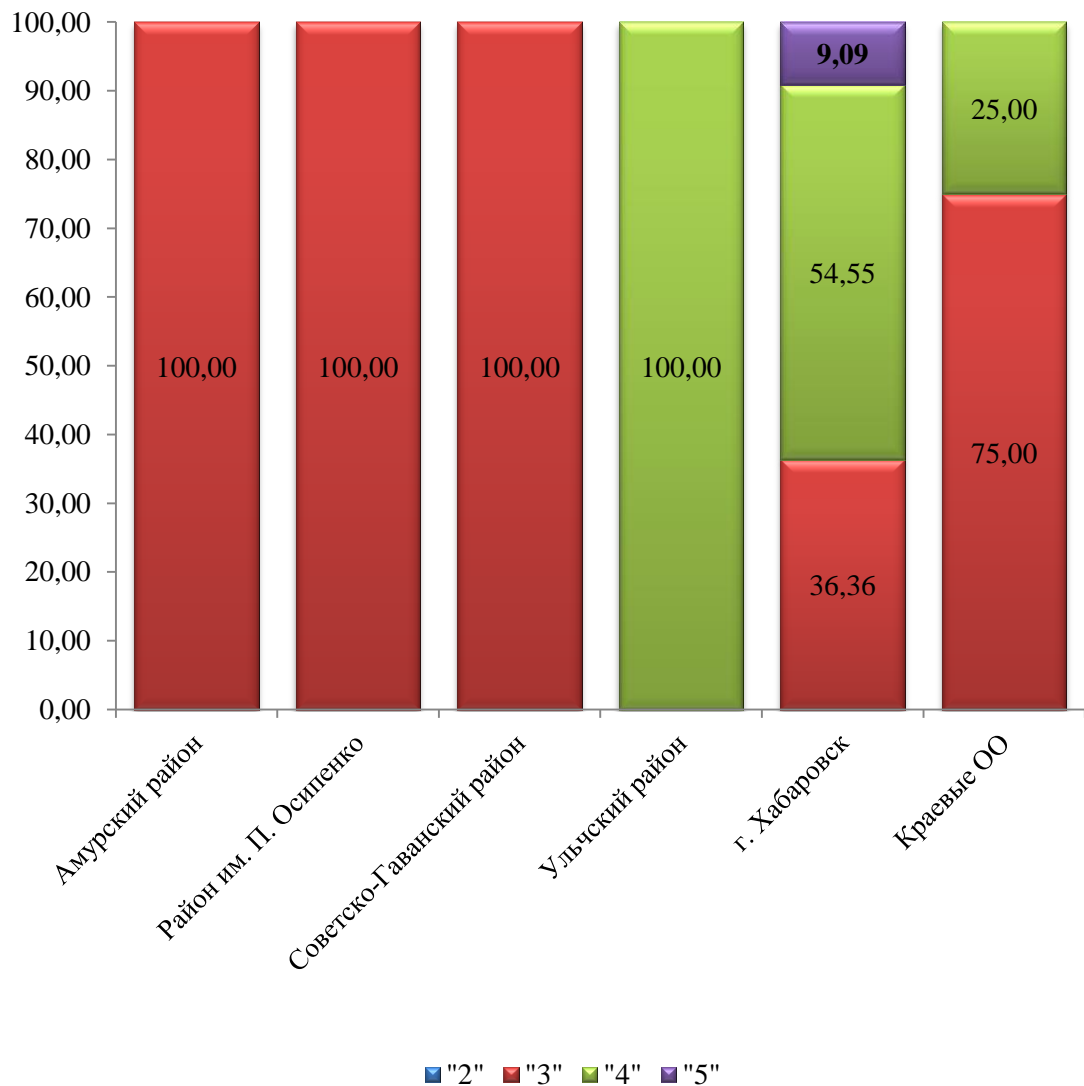


Таблица 4.10.2. Результаты ГИА по обществознанию в образовательных организациях

Код ОО	Наименование ОО	Количество участников	Средний оценочный балл	«2»		«3»		«4»		«5»	
				чел.	%	чел.	%	чел.	%	чел.	%
<b>Амурский муниципальный район</b>											
720021	УКП № 2 при ФКУ ИК-14	10	3,00	0	0,00	10	100,00	0	0,00	0	0,00
	<i>Итого по району</i>	<b>10</b>	<b>3,00</b>	<b>0</b>	<b>0,00</b>	<b>10</b>	<b>100,00</b>	<b>0</b>	<b>0,00</b>	<b>0</b>	<b>0,00</b>
<b>Муниципальный район имени Полины Осипенко</b>											
231002	МБОУ СОШ с. Бриакан	1	3,00	0	0,00	1	100,00	0	0,00	0	0,00
	<i>Итого по району</i>	<b>1</b>	<b>3,00</b>	<b>0</b>	<b>0,00</b>	<b>1</b>	<b>100,00</b>	<b>0</b>	<b>0,00</b>	<b>0</b>	<b>0,00</b>
<b>Советско-Гаванский муниципальный район</b>											
132008	МБУОО СОШ № 15 р.п. Майский	1	3,00	0	0,00	1	100,00	0	0,00	0	0,00
	<i>Итого по району</i>	<b>1</b>	<b>3,00</b>	<b>0</b>	<b>0,00</b>	<b>1</b>	<b>100,00</b>	<b>0</b>	<b>0,00</b>	<b>0</b>	<b>0,00</b>
<b>Ульчский муниципальный район</b>											
235016	МБОУ ООШ с. Савинское	1	4,00	0	0,00	0	0,00	1	100,00	0	0,00
	<i>Итого по району</i>	<b>1</b>	<b>4,00</b>	<b>0</b>	<b>0,00</b>	<b>0</b>	<b>0,00</b>	<b>1</b>	<b>100,00</b>	<b>0</b>	<b>0,00</b>
<b>Городской округ «Город Хабаровск»</b>											
138019	МБОУ СОШ № 6	1	4,00	0	0,00	0	0,00	1	100,00	0	0,00
138025	МБОУ СОШ № 13	1	3,00	0	0,00	1	100,00	0	0,00	0	0,00
138066	МБОУ СОШ № 68	1	5,00	0	0,00	0	0,00	0	0,00	1	100,00
738034	МБОУ «ВШ № 22»	8	3,63	0	0,00	3	37,50	5	62,50	0	0,00
	<i>Итого городскому округу</i>	<b>11</b>	<b>3,73</b>	<b>0</b>	<b>0,00</b>	<b>4</b>	<b>36,36</b>	<b>6</b>	<b>54,55</b>	<b>1</b>	<b>9,09</b>
<b>Краевые образовательные организации</b>											
900009	КГКВ(С)ОУ Вечерняя школа № 1 «Старт»	4	3,25	0	0,00	3	75,00	1	25,00	0	0,00
	<i>Итого по ОО</i>	<b>4</b>	<b>3,25</b>	<b>0</b>	<b>0,00</b>	<b>3</b>	<b>75,00</b>	<b>1</b>	<b>25,00</b>	<b>0</b>	<b>0,00</b>
	<b>ИТОГО ПО КРАЮ</b>	<b>28</b>	<b>3,36</b>	<b>0</b>	<b>0,00</b>	<b>19</b>	<b>67,86</b>	<b>8</b>	<b>28,57</b>	<b>1</b>	<b>3,57</b>

**5. Численность участников государственной итоговой аттестации выпускников IX (X) классов в 2018/2019 учебном году в Хабаровском крае**

*Таблица 5.1. Количество учащихся, сдававших обязательные предметы*

№ п/п	Наименование района, округа, организации	Количество участников		
		ОГЭ	ГВЭ	Совмещенная форма (ОГЭ и ГВЭ)
1	Амурский район	617	39	0
2	Аяно-Майский район	25	5	0
3	Бикинский район	190	27	1
4	Ванинский район	301	38	0
5	Верхнебуреинский район	276	13	0
6	Вяземский район	229	29	0
7	Комсомольский район	226	13	0
8	Район им. Лазо	480	41	0
9	Нанайский район	163	31	1
10	Николаевский район	305	15	0
11	Охотский район	67	13	0
12	Район им. П.Осипенко	51	7	0
13	Советско-Гаванский район	314	37	0
14	Солнечный район	343	34	4
15	Тугуро-Чумиканский район	16	4	0
16	Ульчский район	179	21	0
17	Хабаровский район	554	66	0
18	г. Комсомольск-на-Амуре	2396	60	1
19	г. Хабаровск	5098	276	17
20	Ведомственные и негосударственные ОО	105	6	0
21	Краевой центр образования	100	0	0
22	Краевые ОО	3	109	0
<b>Итого по краю:</b>		<b>12038</b>	<b>884</b>	<b>24</b>



Таблица 5.2. Данные об участниках, не прошедших ГИА

№ п/п	Наименование района, округа, организации	Всего участников ОГЭ	Получили неудовлетворительный результат при пересдаче						Не явились на заявленные экзамены		Итого не прошли ГИА	
			По обязательному предмету (русский язык или математика)		По предмету по выбору		По двум и более предметам		чел.	ОО	чел.	%
			чел.	ОО	чел.	ОО	чел.	ОО				
1	Амурский район	656	12	1 – МБОУ СОШ № 2 г. Амурска; 1 – МБОУ ООШ № 5 г. Амурска; 10 – МБОУ СОШ № 3 п. Эльбан			8	1 – МБОУ ООШ № 5 г. Амурска; 1 – МБОУ СОШ № 6 г. Амурска; 3 – МБОУ СОШ № 3 п. Эльбан; 3 – МБОУ СОШ п. Известковский	1	1 – МБОУ СОШ № 2 г. Амурска	21	3,20
2	Аяно-Майский район	30										
3	Бикинский район	218			1	1 – МБОУ ООШ с. Лесопильное					1	0,46
4	Ванинский район	339	4	2 – МБОУ СОШ № 2 п. Ванино; 2 – МБОУ СОШ № 4 п. Ванино	3	1 – МБОУ СОШ № 2 п. Ванино 2 – МБОУ СОШ № 4 п. Ванино	5	2 – МБОУ СОШ № 2 п. Ванино; 2 – МБОУ СОШ № 4 п. Ванино; 1 – МБОУ СОШ п. Октябрьский			12	3,54
5	Верхнебуреинский район	289			1	1 – МБОУ СОШ № 11					1	0,35
6	Вяземский район	258										
7	Комсомольский район	239										
8	Район им. Лазо	521										
9	Нанайский район	195	2	2 – МБОУ СОШ № 1 с.Троицкое	2	2 – МБОУ СОШ № 1 с.Троицкое	2	1 – МБОУ СОШ № 1 с.Троицкое; 1 – МБОУ ООШ п. Синда			6	3,08
10	Николаевский район	320										
11	Охотский район	80	4	4 – МКОУ СОШ № 1 им. В.С. Богатырева р.п. Охотск							4	5,00
12	Район им. П. Осипенко	58					1	1 – МБОУ СОШ с. им. П.Осипенко			1	1,72
13	Советско-Гаванский район	351										
14	Солнечный район	381	1	1 – МБОУ СОШ п. Березовый	2	1 – МБОУ ООШ № 2 р.п. Солнечный 1 – МБОУ СОШ № 3 р.п. Солнечный	2	1 – МБОУ СОШ № 1 р.п. Солнечный; 1 – МБОУ СОШ п. Березовый			5	1,31
15	Тугуро-Чумиканский район	20										
16	Ульчский район	200	6	1 – МБОУ СОШ с.Тахта; 2 – МБОУ СОШ с.п. «Село Булава»; 3 – МБОУ СОШ п. Мариинский рейд	2	1 – МБОУ СОШ с. Богородское 1 – МБОУ СОШ с.п. «Село Булава»	3	1 – МБОУ СОШ с.п. «Село Булава»; 2 – МБОУ СОШ с. Софийск	2	2 – МБОУ СОШ п. Де-Кастри	35	6,50
17	Хабаровский район	620	1	1 – МКОУ ООШ п. Матвеевка			5	3 – МБОУ СОШ р.п. Корфовский; 1 – МКОУ СОШ с. Ильинка; 1 – МКОУ ООШ п. Матвеевка			6	0,97
18	г. Комсомольск-на-Амуре	2457										
19	г. Хабаровск	5391	27	1 – МБОУ СОШ № 9; 4 – МАОУ «СШ № 10»; 1 – МАОУ «СШ № 19»; 2 – МБОУ СОШ № 24 им. Д. Желудкова; 1 – МАОУ «СШ № 33»; 2 – МБОУ СОШ № 46;	23	1 – МБОУ лицей «Вектор»; 1 – МАОУ «Лицей «Звёздный»; 1 – МБОУ СОШ № 6; 1 – МБОУ СОШ с УИОП № 11; 1 – МАОУ «СШ № 19»; 1 – МБОУ СОШ № 24 им. Д. Желудкова;	28	3 – МАОУ «СШ № 10»; 1 – МАОУ «СШ № 33»; 1 – МАОУ «СШ № 35»; 4 – МБОУ СОШ № 46; 5 – МБОУ «СШ № 49 имени героев-даманцев»; 5 – МБОУ СОШ № 52;	3	1 – МБОУ СОШ № 46; 1 – МБОУ СОШ № 72; 1 – МБОУ СОШ № 2 п. Берёзовка	81	1,50

№ п/п	Наименование района, округа, организации	Всего участников ОГЭ	Получили неудовлетворительный результат при пересдаче						Не явились на заявленные экзамены		Итого не прошли ГИА	
			По обязательному предмету (русский язык или математика)		По предмету по выбору		По двум и более предметам		чел.	ОО	чел.	%
			чел.	ОО	чел.	ОО	чел.	ОО				
				8 – МБОУ «СШ № 49 имени героев-даманцев»; 4 – МБОУ СОШ № 52; 3 – МБОУ СОШ № 76; 1 – МБОУ «СШ № 83»		1 – МБОУ СОШ № 43; 2 – МБОУ СОШ № 46; 2 – МБОУ «СШ № 49 имени героев-даманцев»; 1 – МБОУ СОШ № 51; 1 – МБОУ СОШ № 52; 1 – МБОУ СОШ № 62; 1 – МБОУ СОШ № 67; 2 – МБОУ СОШ № 70; 2 – МБОУ СОШ № 76; 2 – МБОУ «СШ № 83»; 1 – МБОУ СОШ № 38 (очно-заочные классы); 1 – МБОУ СОШ № 56 (очно-заочные классы)		1 – МБОУ СОШ № 58; 1 – МБОУ СОШ № 67; 2 – МБОУ СОШ № 76; 3 – МАОУ СОШ № 77; 1 – МБОУ СОШ № 85; 1 – МБОУ СОШ № 1 п. Берёзовка				
20	Ведомственные и негосударственные ОО	111										
21	Краевой центр образования	100										
22	Краевые ОО	112	1	1 – КГКОУ Школа 4								1 0,8
<b>ИТОГО по КРАЮ в 2019 г.</b>		<b>12946</b>	<b>58</b>		<b>34</b>		<b>54</b>		<b>6</b>			<b>152 1,17</b>
<b>ИТОГО по КРАЮ в 2018 г.</b>		<b>12158</b>	<b>10</b>				<b>7</b>		<b>34</b>			<b>51 0,42</b>
<b>ИТОГО по КРАЮ в 2017 г.</b>		<b>11624</b>	<b>5</b>		<b>4</b>		<b>10</b>		<b>27</b>			<b>46 0,40</b>

Диаграмма 5.1. Информация об участниках не прошедших ГИА в 2019 году

