

МИНИСТЕРСТВО ОБРАЗОВАНИЯ И НАУКИ ХАБАРОВСКОГО КРАЯ  
КРАЕВОЕ ГОСУДАРСТВЕННОЕ КАЗЕННОЕ УЧРЕЖДЕНИЕ  
«РЕГИОНАЛЬНЫЙ ЦЕНТР ОЦЕНКИ КАЧЕСТВА ОБРАЗОВАНИЯ»

**ИТОГИ ПРОВЕДЕНИЯ  
ГОСУДАРСТВЕННОЙ ИТОГОВОЙ  
АТТЕСТАЦИИ  
В ХАБАРОВСКОМ КРАЕ В 2019 ГОДУ**

Хабаровск  
2019

Итоги проведения государственной итоговой аттестации в  
Хабаровском крае в 2019 году. – Хабаровск: КГКУ РЦОКО, 2019. – 230 с.

Составители:

Кошельникова Е.Ю., начальник отдела итоговой аттестации и оценки  
качества образования министерства образования и науки Хабаровского края;

Макуха В.Ф., директор КГКУ «Региональный центр оценки качества  
образования»;

Сологуб С.В., заместитель директора КГКУ «Региональный центр  
оценки качества образования».

Верстка и оформление:

Чабунина О.К., начальник отдела сопровождения государственной  
итоговой аттестации КГКУ «Региональный центр оценки качества  
образования»;

Киле Е.О., главный специалист отдела сопровождения государственной  
итоговой аттестации КГКУ «Региональный центр оценки качества  
образования»;

Расновская Е.Р., главный специалист отдела сопровождения  
государственной итоговой аттестации КГКУ «Региональный центр оценки  
качества образования».

## СОДЕРЖАНИЕ

<b>1. Аналитический отчет Хабаровского края об организации и проведении единого государственного экзамена в 2019 году .....</b>	<b>4</b>
1.1. Оперативное информирование населения по вопросам организации и проведения ЕГЭ с целью формирования у гражданского сообщества позиций уважения и честности при сдаче экзаменов .....	7
1.2. Усиление контроля за ходом проведения ЕГЭ и соблюдением режима информационной безопасности .....	8
1.3. Организационно-технологическая схема проведения ЕГЭ .....	9
1.4. Общие результаты итогового сочинения (изложения) .....	16
1.5. Общие результаты ЕГЭ (с учетом всех категорий участников) .....	19
1.6. Анализ результатов ЕГЭ (с учетом всех категорий) .....	22
1.7. О работе конфликтной комиссии Хабаровского края .....	36
1.8. О заседаниях государственной экзаменационной комиссии Хабаровского края .....	41
<b>Сравнение результатов ЕГЭ в период государственной итоговой аттестации (март – сентябрь) в Хабаровском крае .....</b>	<b>42</b>
2.1. Результаты ЕГЭ по муниципальным образованиям Хабаровского края .....	43
РУССКИЙ ЯЗЫК .....	43
МАТЕМАТИКА (профильный уровень) .....	59
МАТЕМАТИКА (базовый уровень) .....	73
ФИЗИКА .....	88
ХИМИЯ .....	101
ИНФОРМАТИКА И ИКТ .....	114
БИОЛОГИЯ .....	126
ИСТОРИЯ .....	140
ГЕОГРАФИЯ .....	154
АНГЛИЙСКИЙ ЯЗЫК .....	163
НЕМЕЦКИЙ ЯЗЫК .....	176
ФРАНЦУЗСКИЙ ЯЗЫК .....	177
КИТАЙСКИЙ ЯЗЫК .....	178
ОБЩЕСТВОЗНАНИЕ .....	180
ЛИТЕРАТУРА .....	195
2.2. Доля выпускников, получивших 80 и более баллов в 2019 году по образовательным организациям .....	206
1.3. Количество выпускников, получивших 100 баллов в 2018 году .....	208
<b>2.4. Общие результаты государственного выпускного экзамена в Хабаровском крае .....</b>	<b>209</b>
<i>Результаты ГВЭ по русскому языку .....</i>	<i>210</i>
<i>Результаты ГВЭ по математике .....</i>	<i>213</i>
<i>Результаты ГВЭ по английскому языку .....</i>	<i>216</i>
<i>Результаты ГВЭ по обществознанию .....</i>	<i>216</i>

<b>Данные о выпускниках, не получивших аттестат о полном среднем образовании в Хабаровском крае в 2019 году .....</b>	<b>217</b>
<b>Данные об участниках государственной итоговой аттестации.....</b>	<b>226</b>
<b>в Хабаровском крае в 2019 году.....</b>	<b>226</b>

## **1. Аналитический отчет Хабаровского края об организации и проведении единого государственного экзамена в 2019 году**

В соответствии со статьей 59 Закона Российской Федерации от 29 декабря 2012 г. № 273-ФЗ «Об образовании» (далее – Закон) освоение образовательных программ основного общего, среднего общего образования и профессиональных образовательных программ завершается обязательной итоговой аттестацией обучающихся.

Государственная итоговая аттестация (далее – ГИА) по образовательным программам среднего общего образования проводится:

а) в форме единого государственного экзамена (далее – ЕГЭ) с использованием контрольных измерительных материалов, представляющих собой комплексы заданий стандартизированной формы (далее – КИМ), – для обучающихся по образовательным программам среднего общего образования, в том числе иностранных граждан, лиц без гражданства, в том числе соотечественников за рубежом, беженцев и вынужденных переселенцев, освоивших образовательные программы среднего общего образования в очной, очно-заочной или заочной формах, а также для лиц, освоивших образовательные программы среднего общего образования в форме семейного образования или самообразования и допущенных в текущем году к ГИА;

б) в форме государственного выпускного экзамена (далее – ГВЭ) с использованием текстов, тем, заданий, билетов – для обучающихся по образовательным программам среднего общего образования в специальных учебно-воспитательных организациях закрытого типа, а также в организациях, исполняющих наказание в виде лишения свободы, для обучающихся, получающих среднее общее образование в рамках освоения образовательных программ среднего профессионального образования, в том числе образовательных программ среднего профессионального образования, интегрированных с образовательными программами основного общего и среднего общего образования, для обучающихся с ограниченными возможностями здоровья или для обучающихся детей-инвалидов и инвалидов по образовательным программам среднего общего образования.

ЕГЭ является основной формой государственной итоговой аттестации обучающихся, освоивших основные общеобразовательные программы среднего общего образования.

Результаты ЕГЭ признаются образовательными организациями, в которых реализуются образовательные программы среднего полного общего образования, как результаты государственной итоговой аттестации, а образовательными организациями высшего профессионального образования как результаты вступительных испытаний по соответствующим общеобразовательным предметам.

В 2019 году ЕГЭ в крае проводился в соответствии с:

– Федеральным законом от 29 декабря 2012 г. № 273-ФЗ «Об образовании в Российской Федерации»;

– Порядком проведения государственной итоговой аттестации по образовательным программам среднего общего образования, утвержденным приказом Министерства просвещения Российской Федерации и Федеральной службы по надзору в сфере образования и науки (Рособрнадзора) от 07 ноября 2018 г. № 190/1512 (далее – Порядок);

– Правилами формирования и ведения федеральной информационной системы обеспечения проведения государственной итоговой аттестации обучающихся, освоивших основные образовательные программы основного общего и среднего общего образования, и приема граждан в образовательные организации для получения среднего

профессионального и высшего образования и региональных информационных систем обеспечения проведения государственной итоговой аттестации обучающихся, освоивших основные образовательные программы основного общего и среднего общего образования постановлением, утвержденными Постановлением Правительства Российской Федерации от 31 августа 2013 г. № 755;

- Приказом Минобрнауки России от 28 июня 2013 г. № 491 «Об утверждении порядка аккредитации граждан в качестве общественных наблюдателей при проведении государственной итоговой аттестации по образовательным программам основного общего и среднего общего образования, всероссийской олимпиады школьников и олимпиад школьников» (зарегистрирован Минюстом России 02 августа 2013г., регистрационный № 29234) (в редакции приказов Минобрнауки России от 19 мая 2014г. № 552, от 12 января 2015 № 2);

- Порядком организации и осуществления образовательной деятельности по основным общеобразовательным программам – образовательным программам начального общего, основного общего и среднего общего образования, утвержденным приказом Министерства образования и науки Российской Федерации от 30 августа 2013 г. № 1015;

- Порядком организации и осуществления образовательной деятельности по образовательным программам среднего профессионального образования, утвержденным приказом Министерства образования и науки Российской Федерации от 14 июня 2013 г. № 464;

- Перечнем вступительных испытаний при приеме на обучение по образовательным программам высшего образования - программам бакалавриата и программам специалитета, утвержденным приказом Министерства образования и науки Российской Федерации от 04 сентября 2014 г. № 1204;

- Порядком приема на обучение по образовательным программам высшего образования – программам бакалавриата, программам специалитета, программам магистратуры, утвержденным приказом Министерства образования и науки Российской Федерации от 14 октября 2015 г. № 1147;

- Приказом Министерства просвещения Российской Федерации и Федеральной службы по надзору в сфере образования и науки (Рособрнадзора) от 10 января 2019 г. № 8/17 «Об утверждении единого расписания и продолжительности проведения государственного выпускного экзамена по образовательным программам основного общего и среднего общего образования по каждому учебному предмету, требований к использованию средств обучения и воспитания при его проведении в 2019 году»;

- Приказом Министерства просвещения Российской Федерации и Федеральной службы по надзору в сфере образования и науки (Рособрнадзора) от 10 января 2019 г. № 9/18 «Об утверждении единого расписания и продолжительности проведения единого государственного экзамена по каждому учебному предмету, требований к использованию средств обучения и воспитания при его проведении в 2019 году».

В 2019 году была продолжена реализация тех требований при проведении ЕГЭ, которые были введены в предыдущие годы:

- итоговое сочинение (изложение) как условие допуска к ГИА выпускников текущего года;
- возможность сдачи ЕГЭ выпускниками прошлых лет в досрочный период (март – апрель) и (или) в резервные сроки основного периода проведения ГИА;

- технология «Печать экзаменационных материалов (далее – ЭМ) в аудитории ППЭ» для всех пунктов проведения экзаменов (далее – ППЭ), кроме тех, в которых ЕГЭ проводился по «бумажной технологии»;
- технология проведения ЕГЭ с использованием экзаменационных материалов на бумажных носителях («бумажная технология») только для ППЭ, организованных на дому, в медицинских учреждениях, а так же ППЭ, организованных для обучающихся, освоивших образовательные программы среднего общего образования в специальных учебно-воспитательных учреждениях закрытого типа, в учреждениях, исполняющих наказание в виде лишения свободы, а также в учреждениях для несовершеннолетних лиц, подозреваемых, обвиняемых, содержащихся под стражей;
- технология «Сканирование ЭМ в штабе ППЭ» во всех ППЭ;
- передача отсканированных и зашифрованных специальным образом в ППЭ ЭМ для дальнейшей обработки в РЦОИ посредством специального программного обеспечения;
- использование электронной цифровой подписи (далее – ЭЦП, токен) члена государственной экзаменационной комиссии (далее – ГЭК) для получения пароля для расшифровки ЭМ, шифрования отсканированных изображений бланков участников и форм ППЭ, отправки зашифрованных ЭМ в РЦОИ;
- получение пароля для расшифровки ЭМ при использовании технологии «Печать ЭМ в аудитории ППЭ» и «Иностранный язык. Говорение» в 09:30 по местному времени в день экзамена;
- проведение экзамена по иностранному языку в два этапа (организационно независимых друг от друга): письменная часть и устная часть;
- два уровня сдачи математики (базовый, профильный);
- минимальные пороги баллов, установленные Рособрнадзором по русскому языку: для подтверждения освоения образовательных программ среднего общего образования – 24; для поступления в вузы по программам бакалавриата и специалитета – 36 баллов;
- сканирование бланков ответов участников до 24:00 в день проведения экзамена;
- присутствие медицинского работника и общественного наблюдателя в каждом ППЭ;
- дополнительный этап проведения ГИА (сентябрь).

В 2019 году было внесено изменение в порядок сдачи ЕГЭ по математике – обучающиеся по образовательным программам среднего общего образования должны были выбрать для сдачи только один уровень ЕГЭ по математике (в предыдущие годы допускалась сдача ЕГЭ по математике обоих уровней). Так же в этом году в перечень учебных предметов, по которым можно пройти ГИА, был добавлен китайский язык.

Уровень организации и проведения ЕГЭ, принятые министерством образования и науки Хабаровского края (далее – Министерство) меры профилактического и предупредительного характера по формированию у гражданского общества позиций уважения и честности при сдаче ЕГЭ, усилению контроля за ходом проведения ЕГЭ, соблюдению режима информационной безопасности позволили в 2019 году достичь стабильных, вызывающих доверие результатов ЕГЭ.

## **1.1. Оперативное информирование населения по вопросам организации и проведения ЕГЭ с целью формирования у гражданского сообщества позиций уважения и честности при сдаче экзаменов**

Одним из важных моментов подготовки к проведению ЕГЭ является информирование обучающихся, родителей, педагогических коллективов, общественности об особенностях проведения ЕГЭ в текущем году.

Министерством образования и науки Хабаровского края была организована работа «горячей линии» по вопросам проведения ЕГЭ. Наиболее часто задаваемые вопросы касались сроков и перечня документов для регистрации на сдачу ЕГЭ, порядка проведения ЕГЭ для лиц с ограниченными возможностями здоровья, внесения изменений в перечень предметов по выбору, сроков получения результатов ЕГЭ, подачи документов в приемные комиссии.

На телевидении, краевом радио были организованы передачи с участием представителей Министерства, в краевых печатных изданиях публиковались актуальные материалы по вопросам ЕГЭ; проведено несколько акций, связанных с вопросами проведения ГИА, как краевого, так и федерального уровня («Единый день сдачи ЕГЭ родителями», «100 баллов для Победы», «Открытый урок с министром образования и науки Хабаровского края»). Все документы и материалы, регламентирующие организацию и проведение ЕГЭ в крае, опубликованы в информационно-консультационных службах, на официальных сайтах Министерства, Краевого государственного казенного учреждения «Региональный центр оценки качества образования» (далее – РЦОКО).

### **Информационное обеспечение единого государственного экзамена**

Горячая линия по вопросам единого государственного экзамена министерства образования и науки Хабаровского края: **(4212) 677-688 или 8 909 824 76 88**  
Интернет-сайты, информирующие о ЕГЭ:

- <https://minobr.khabkrai.ru/> - министерство образования и науки Хабаровского края
- <http://www.rcoko.khb.ru> - Краевое государственное казенное учреждение «Региональный центр оценки качества образования»
- <http://www.proobraz27.ru> - информационно-образовательный портал Хабаровского края «Прообраз 27»
- <http://www.rustest.ru> - Федеральное государственное бюджетное учреждение «Федеральный центр тестирования»
- <http://fipi.ru/> - Федеральное государственное бюджетное научное учреждение «Федеральный институт педагогических измерений»
- <http://www.ege.edu.ru/> - официальный информационный портал Единого государственного экзамена

В крае продолжена практика ознакомления под личную подпись выпускников с установленным порядком проведения ЕГЭ. Внимание участников ЕГЭ и их родителей акцентировалось на пунктах, касающихся запрета иметь при себе средства мобильной связи, об отнесении контрольных экзаменационных материалов ЕГЭ к конфиденциальной информации, об административной ответственности за нарушение установленного порядка проведения государственной итоговой аттестации, разглашения конфиденциальной информации посредством сети Интернет и социальных сетей, наличия видеонаблюдения в пунктах проведения экзаменов.

Установленные в ходе мониторинга Интернет-ресурсов недостатки в ряде муниципальных образований края (отсутствие номеров телефонов «горячих линий»



органов местного самоуправления, осуществляющих управление в сфере образования, актуальной информации для выпускников и поступающих, ссылок на официальные сайты ЕГЭ) оперативно устранялись.

На сайтах учреждений опубликована информация о плане приема на бюджет и внебюджет в образовательные организации с количеством мест и указанием форм обучения, об организации приема на обучение с полным возмещением затрат, стоимость обучения по каждой специальности (профессии), приложен образец договора.

## **1.2. Усиление контроля за ходом проведения ЕГЭ и соблюдением режима информационной безопасности**

В текущем году предусмотрены меры по усилению контроля за проведением ЕГЭ на территории Хабаровского края. В 2019 году Хабаровский край полностью перешел на технологию печати ЭМ в аудитории (за исключением ППЭ, организованных на дому, в медицинских учреждениях, а так же ППЭ, организованных для обучающихся, освоивших образовательные программы среднего общего образования в специальных учебно-воспитательных учреждениях закрытого типа, в учреждениях, исполняющих наказание в виде лишения свободы, а также в учреждениях для несовершеннолетних лиц, подозреваемых, обвиняемых, содержащихся под стражей), что позволило повысить информационную безопасность, а так же исключить доставку заданий ЕГЭ на бумажных носителях в день проведения экзаменов. Во всех 19 муниципальных районах (основной период проведения ЕГЭ) края использовалась технология сканирования бланков участников ЕГЭ и форм ППЭ в штабе и передачи их изображений, зашифрованных с помощью токена члена ГЭК, в Региональный центр обработки информации (далее – РЦОИ) для дальнейшей обработки.

Члены ГЭК были вправе присутствовать в любом ППЭ и на всех этапах проведения ЕГЭ на территории Хабаровского края. В течение суток после посещения пункта проведения ЕГЭ, а в случае выявления нарушений, незамедлительно, направляли информацию о результатах контроля председателю ГЭК. Специалисты РЦОИ, осуществляющие приемку ЭМ из ППЭ, оперативно информировали председателя ГЭК о фактах нарушений, зафиксированных в отчетных формах пунктов проведения ЕГЭ. Управление по контролю и надзору в сфере образования Министерства обеспечивало привлечение лиц, допустивших нарушения Порядка, к административной ответственности.

В крае создана система общественного наблюдения, предусматривающая обеспечение аккредитованными общественными наблюдателями всех ППЭ очно или дистанционно.

С помощью средств видеонаблюдения общественные наблюдатели следили за проведением экзаменов в реальном времени в ситуационном центре для онлайн наблюдения (далее – СИЦ), созданном на базе ФГБОУ «Тихоокеанский государственный университет».

В соответствии с Порядком аккредитации граждан в качестве общественных наблюдателей при проведении государственной итоговой аттестации по образовательным программам основного общего и среднего общего образования, всероссийской олимпиады школьников и олимпиад школьников, утвержденный приказом Министерства образования и науки Российской Федерации от 28 июня 2013 г. № 491 к общественному

наблюдению привлекались лица из системы образования, а также представители общественных организаций, политических партий, социально-активное население. При аккредитации граждан в качестве общественных наблюдателей им выдавалось удостоверение, а так же график посещения мест проведения ГИА или график общественного наблюдения за местами проведения экзаменов дистанционно, с использованием информационно-телекоммуникационных технологий.

Всего в крае в 2019 году было выдано 365 удостоверений общественных наблюдателей (2018 г. – 465). Для работы в СИЦ аккредитован 31 общественный наблюдатель.

За все периоды проведения ЕГЭ было обработано 1037 форм ППЭ 18-МАШ «Акт общественного наблюдения за проведением ГИА в ППЭ», в которых общественные наблюдатели фиксировали факты нарушения порядка проведения ГИА, в случае их выявления.

В досрочный период проведения ЕГЭ в формах ППЭ 18-МАШ общественными наблюдателями не было зафиксировано ни одного нарушения.

В основной период проведения ЕГЭ в формах ППЭ 18-МАШ общественными наблюдателями были зафиксированы следующие нарушения: 3 июня 2019 г. и 20 июня 2019 г. по пункту «В Штабе ППЭ отсутствует телефонная связь и (или) сейф (металлический шкаф) для хранения экзаменационных материалов», 29 мая 2019 по пункту «В аудиториях для проведения ГИА не закрыты материала со справочно-познавательной информацией по сдаваемому предмету».

В целях осуществления информационной безопасности РЦОИ оснащено специальными техническими средствами видеонаблюдения, как в зоне проверки экспертами ответов заданий участников части 2 с развернутым ответом, так и в зоне обработки и хранения материалов ГИА. Проход сотрудников РЦОИ в зону обработки экзаменационных материалов ЕГЭ осуществлялся по NFC картам.

### **1.3. Организационно-технологическая схема проведения ЕГЭ**

Единый государственный экзамен проводился в соответствии с федеральными и региональными нормативными документами.

В 2019 году подготовка специалистов ППЭ к проведению ЕГЭ осуществлялась на Учебной платформе ФГБУ «Федеральный центр тестирования». Каждый учебный курс содержал в себе теоретические и практические модули. По завершении обучения каждому специалисту выдавался именной сертификат с информацией о наименовании курса, по которому была пройдена подготовка. По результатам обучения в ППЭ для проведения ЕГЭ в 2019 г. было назначено 118 руководителей, 3321 организаторов ППЭ, 242 технических специалиста, 249 членов ГЭК, 157 медицинских работника, 6 ассистентов.

Распоряжением Министерства от 12 октября 2018 г. № 1429 был утвержден перечень мест регистрации на сдачу ЕГЭ в Хабаровском крае в 2019 году.

Распоряжением Министерства от 25 апреля 2019 г. № 624 в крае утверждено 106 пунктов проведения государственной итоговой аттестации в 2019 году.

Для обеспечения проведения ЕГЭ в крае созданы:

- государственная экзаменационная комиссия Хабаровского края (распоряжение Министерства 11 января 2019 г. № 20 от);
- предметные комиссии Хабаровского края (распоряжение Министерства от 26 апреля 2019 г. № 634);

– конфликтные комиссии Хабаровского края (распоряжение Министерства от 26 марта 2019 г. № 466).

Единый государственный экзамен сдавали в 90 пунктах, государственный выпускной экзамен – в 9 пунктах, в 6 пунктах экзамены проводились в двух формах, 5 пунктов для сдачи ГИА были организованы на дому, 1 – в медицинском учреждении.

В 92 ППЭ ЕГЭ проводился по технологиям «Печать ЭМ в аудитории ППЭ» и «Сканирование ЭМ в штабе ППЭ» в следующих муниципальных районах края: Амурском (7 ППЭ), Аяно-Майском (2 ППЭ), Бикинском (1 ППЭ), Ванинском (9 ППЭ), Верхнебуреинском (2 ППЭ), Вяземском (2 ППЭ), Комсомольском (5 ППЭ), им. Лазо (4 ППЭ), Нанайском (1 ППЭ), Николаевском (3 ППЭ), Охотском (3 ППЭ), им. Полины Осипенко (3 ППЭ), Советско-Гаванском (2 ППЭ), Солнечном (3 ППЭ), Тугуро-Чумиканском (1 ППЭ), Ульчском (10 ППЭ), Хабаровском (6 ППЭ), г. Комсомольске-на-Амуре (6 ППЭ), г. Хабаровске (22 ППЭ). В 6 ППЭ (1 – Бикинский район, 1 – Советско-Гаванский район, 1 – г. Комсомольск-на-Амуре, 3 – г. Хабаровск) при проведении ЕГЭ использовались экзаменационные материалы, доставляемые в ППЭ в день проведения экзамена на бумажных носителях.

К началу проведения ЕГЭ в Хабаровском крае был заключен договор об оказании услуги «Предоставление выделенного доступа в Интернет на основе сети передачи данных ПАО «Ростелеком», для обеспечения информационной и физической безопасности произведены работы по установке дополнительных точек видеонаблюдения, организованы и оборудованы зоны хранения материалов ЕГЭ, заключен договор с вневедомственной охраной, проведены профилактические работы по обслуживанию высокоскоростных принтеров и сканеров, задействованных в обработке материалов ЕГЭ.

В соответствии с пунктом 36 Порядка в ППЭ установлена система видеонаблюдения. Средствами данных ПАО «Ростелеком» были оборудованы 92 ППЭ (более 95 % задействованных для проведения ГИА аудиторий).

В 2019 году действовали две схемы доставки материалов до ППЭ:

1. Выдача ЭМ со склада Управления специальной связи г. Советская Гавань, г. Комсомольска-на-Амуре, г. Хабаровска в день проведения экзамена. Вручение экзаменационных материалов членам ГЭК осуществлялось с 00:00 дня экзамена для 6 ППЭ, в которых ЕГЭ проводились по экзаменационным материалам на бумажных носителях («бумажная технология»).

2. В ППЭ, использующие технологию «Печать ЭМ в аудитории ППЭ», передавались доставочные пакеты, содержащие CD-диски с зашифрованными ЭМ (бланки ответов, КИМ) и упаковочные материалы для ЭМ (сейф-пакеты, возвратно-доставочные конверты). В день экзамена в 09:30 по местному времени член ГЭК совместно с техническим специалистом скачивал ключ с федерального портала для расшифровки ЭМ посредством программного обеспечения (далее – ПО) «Станция авторизации», подтверждая свое имя и назначение на экзамен ЭЦП (токеном). Далее, с 10:00 по местному времени, в аудиториях ППЭ начиналась печать ЭМ в присутствии участников ЕГЭ.

ЕГЭ по иностранным языкам проводился в два этапа: письменная часть и устная часть (с использованием устных коммуникаций, раздел «Говорение»), которые проводились в 2 дня. Оба экзамена являлись независимыми друг от друга, сдача одной части не предполагала обязательную сдачу другой.

Для проведения экзаменов по иностранным языкам с использованием устных коммуникаций было подготовлено 34 ППЭ в 15 муниципальных районах края. Материалы

доставлялись в виде доставочных пакетов, содержащих CD-диски с зашифрованными ЭМ (бланки ответов, КИМ) и упаковочные материалы для ЭМ (сейф-пакеты, возвратно-доставочные конверты). В день экзамена в 09:30 по местному времени член ГЭК совместно с техническим специалистом скачивал ключ для расшифровки ЭМ посредством ПО «Станция авторизации» с федерального портала, подтверждая свое имя и назначение на экзамен токеном. Далее, с 10:00 по местному времени, в аудиториях ППЭ начиналась печать бланков регистрации в присутствии участников ЕГЭ и запись ответов участников средствами специального ПО «Станция записи устных ответов» в форме монологических ответов на вопросы, отображающиеся на экране компьютера. Участие организатора в аудитории при этом было сведено к минимуму (инициализация и завершение процесса сдачи экзамена в ПО), что позволило снизить эмоциональную нагрузку участников экзамена.

Так же как и в предыдущие года, в 2019 году в РЦОИ для обеспечения электронного учета всех материалов ЕГЭ раздача ЭМ материалов по ППЭ и приёмка неиспользованных ЭМ в РЦОИ после экзаменов осуществлялась посредством специального ПО «Станция приёма», оснащённом сканерами штрих-кодов.

Для соблюдения установленных Порядком требований сканирование работ участников ЕГЭ осуществлялось до 24:00 в день проведения экзамена. В связи с этим были организованы места сканирования:

- РЦОИ (только экзаменационные материалы по «бумажной технологии»);
- ППЭ, использовавшие технологию «Сканирование ЭМ в штабе ППЭ» (Амурского, Аяно-Майского, Бикинского, Ванинского, Верхнебуреинского, Вяземского, Комсомольского, Нанайского, Николаевского, Охотского, Советско-Гаванского, Солнечного, Тугуро-Чумиканского, Ульчского, Хабаровского районов, районов имени Лазо, имени П. Осипенко, г. Комсомольска-на-Амуре и г. Хабаровска).

В целях обеспечения беспрепятственного защищенного обмена данными между региональной и федеральной базами данных действует на постоянной основе защищенная корпоративная сеть передачи данных, состоящая из центрального узла сети в ФГБУ «Федеральный центр тестирования» и узла РЦОИ. В состав типового узла сети вошли программно-аппаратный комплекс криптографической защиты информации и средства защиты от несанкционированного доступа, которые установлены на сервере региональной базы данных.

Для взаимодействия между РЦОКО, ППЭ в труднодоступных и отдаленных местностях, муниципальными органами управления образованием, образовательными организациями была выстроена Региональная защищенная корпоративная сеть ЕГЭ, объединившая 117 узлов, позволившая наладить быстрое взаимодействие при заполнении региональной базы данных, коррекции персональных данных участников ЕГЭ, получении результатов экзаменов и при этом обеспечить надёжную защиту персональных данных участников и работников ППЭ от несанкционированного доступа.

В 2018-2019 гг. Хабаровский край продолжил обучение экспертов средством системы дистанционной подготовки «Эксперт ЕГЭ», проводимой Федеральным государственным бюджетным научным учреждением «Федеральный институт педагогических измерений» (далее – ФГБНУ «ФИПИ»).

Кандидаты на получение статуса «эксперт предметной комиссии субъекта Российской Федерации» должны были соответствовать следующим требованиям:

- наличие высшего образования;
- соответствие квалификационным требованиям, указанным в квалификационных справочниках и (или) профессиональных стандартах;
- наличие опыта работы в организациях, осуществляющих образовательную деятельность и реализующих программы среднего общего, среднего профессионального или высшего образования (не менее трех лет);
- наличие документа, подтверждающего получение дополнительного профессионального образования, включающего в себя практические занятия (не менее 18 часов) по оцениванию образцов экзаменационных работ в соответствии с критериями оценивания по соответствующему учебному предмету, определяемыми Рособрнадзором;
- наличие положительных результатов квалификационного испытания, организованного и проведенного в порядке, установленном Министерством.

В целях реализации механизмов обеспечения качества работы региональных предметных комиссий ЕГЭ на официальном сайте ФГБНУ «ФИПИ» были опубликованы проекты методических материалов по формированию и организации работы предметных комиссий, в обсуждении которых приняли участие председатели предметных комиссий и представители органов исполнительной власти субъектов Российской Федерации, осуществляющих управление в сфере образования. Был продолжен отбор по всем предметам ЕГЭ проблемных работ выбранного варианта или заданий каждого номера одного из вариантов для наполнения базы «сложных для оценивания» экзаменационных работ, которые в дальнейшем использовались для проведения квалификационных испытаний для экспертов региональных предметных комиссий.

Как и в прошлые годы использовалась система градации экспертов (*таблица 1*).

Обучение председателей и заместителей председателей региональных предметных комиссий проводилось в апреле 2019 г. на очных семинарах, организованных ФГБНУ «ФИПИ», по согласованию подходов к оцениванию развернутых ответов на задания ЕГЭ в 2019 году. В ходе семинаров также обсуждались вопросы оценивания выполнения заданий участниками ЕГЭ, организации работы предметных комиссий. В семинарах приняли участие представители 11 предметных комиссий.

*Таблица 1*

*Категории экспертов региональных предметных комиссий (РПК)*

<b>Категория экспертов РПК</b>	<b>Уровень обучения</b>	<b>Порядок привлечения экспертов к работе (функции)</b>
<b>Ведущий эксперт</b>	Федеральный	<ul style="list-style-type: none"> <li>✓ Руководство РПК (председатель или заместитель).</li> <li>✓ Подготовка экспертов РПК на региональном уровне.</li> <li>✓ Консультирование экспертов РПК по вопросам оценивания развернутых ответов участников ГИА.</li> <li>✓ Проверка развернутых ответов участников ГИА, в том числе в качестве третьего эксперта.</li> <li>✓ Участие в межрегиональных перекрестных проверках.</li> <li>✓ Перепроверка работ на региональном уровне.</li> <li>✓ Привлечение к рассмотрению апелляций по учебному предмету.</li> <li>✓ Отбор работ участников ЕГЭ, вызывающих</li> </ul>

		сложности в оценивании.
<b>Старший эксперт</b>	Региональный	<ul style="list-style-type: none"> <li>✓ Проверка развернутых ответов участников ГИА, в том числе в качестве третьего эксперта.</li> <li>✓ Консультирование экспертов ПК по вопросам оценивания развернутых ответов участников ГИА (по назначению председателя ПК).</li> <li>✓ Перепроверка работ на региональном уровне.</li> <li>✓ Участие в межрегиональных перекрестных проверках.</li> <li>✓ Привлечение к рассмотрению апелляций по учебному предмету.</li> </ul>
<b>Основной эксперт</b>	Региональный	<ul style="list-style-type: none"> <li>✓ Проверка развернутых ответов участников ГИА (первая и вторая проверка).</li> <li>✓ Участие в межрегиональных перекрестных проверках.</li> </ul>

В апреле и мае 2019 г. проводился региональный этап обучения экспертов на соответствие с дополнительными профессиональными образовательными программами повышения квалификации «Подготовка экспертов региональных предметных комиссий по проверке выполнения заданий с развернутым ответом экзаменационных работ государственной итоговой аттестации по образовательным программам основного общего и среднего общего образования» и «Подготовка экспертов региональных предметных комиссий по проверке выполнения заданий с развернутым ответом экзаменационных работ государственной итоговой аттестации по образовательным программам основного общего и среднего общего образования (Модуль 4. «Методика проверки и оценки выполнения заданий с развернутым ответом по информатике»)), разработанными специалистами краевого государственного бюджетного образовательного учреждения дополнительного профессионального образования (повышения квалификации) «Хабаровский краевой институт развития образования». Программы включали курсы для экспертов объемом 72 и 18 часов, соответственно.

В апреле и мае 2019 г. проводились итоговые зачеты по материалам ФГБНУ «ФИПИ» на портале «Эксперт ЕГЭ». Время, отведенное на выполнения заданий – 2 часа, по истечению которого эксперт знакомился со своим результатом.

Решением государственной экзаменационной комиссии Хабаровского края в соответствие с методическими рекомендациями по формированию и организации работы предметных комиссий субъекта Российской Федерации при проведении государственной итоговой аттестации по образовательным программам среднего общего образования экспертам с учетом результата, полученного при прохождении итогового зачета на портале «Эксперт ЕГЭ», были присвоены категории «ведущий эксперт», «старший эксперт», «основной эксперт».

Общее количество привлеченных экспертов предметных подкомиссий государственной экзаменационной комиссии в 2019 году составило 349 человек, соотношение преподавателей учреждений высшего и среднего профессионального образования и учителей общего образования составляет 20,9% и 71,6%, соответственно. Характеристика состава комиссий представлена в *таблице 2*.

В период организации и проведения ГИА на территории Хабаровского края использовалось зарегистрированное в Роспатенте специализированное программное

обеспечение: автоматизированная информационная система «Региональная информационная система единого государственного экзамена» (АИС «РИС ЕГЭ-2019») (далее – РИС).

Региональная информационная система содержит полный набор информации по подготовке и проведению государственной итоговой аттестации федерального и муниципального уровня: данные о муниципальных органах управления образованием, образовательных организациях, пунктах проведения экзаменов, участниках ГИА, работниках ППЭ, уполномоченных членах ГЭК и общественных наблюдателях, а также экспертах региональных предметных комиссий. В АИС «РИС ЕГЭ-2019» производилось планирование проведения ГИА в ППЭ, автоматизированное распределение участников ГИА и организаторов по аудиториям ППЭ на каждую дату проведения экзаменов.

В итоге были реализованы следующие возможности:

- просмотр карточки участника (персональные данные, информация об итоговом сочинении (изложении), о выбранных экзаменах, их форме проведения и результатах, номере ППЭ, аудитории, месте, на которое был распределен, о поданных апелляциях, организованных перепроверках);
- просмотр карточки работника ППЭ (персональные данные, информация о месте работы и занимаемой должности, уровне профессионального образования, предметной специализации, возможной должности в ППЭ, назначениях на экзамены);
- просмотр карточки эксперта предметной комиссии (персональные данные, информация о месте работы и занимаемой должности, уровне профессионального образования, предметной специализации, ученой степени, статусе в предметной комиссии);
- автоматизированное распределение участников и работников на экзамены в ППЭ;
- межмуниципальное планирование;
- блокировка объектов, внесенных после установленных сроков;
- расчет потребности в контрольно-измерительных материалах;
- расчет потребности в аудиторном фонде, работниках в ППЭ на экзамены;
- назначение экспертов предметных комиссий для проверки экзаменационных работ;
- загрузка машиночитаемых форм после проведения каждого экзамена для контроля за выполнением требований при проведении ЕГЭ;
- проверка корректности данных и общей готовности региона к проведению ГИА.

В целях подготовки к автоматизированному распределению участников ГИА и работников в ППЭ в образовательных организациях края заблаговременно производилась актуализация сведений, внесенных в РИС на предмет включения в нее участников экзаменов, работников ППЭ, уполномоченных членов ГЭК, общественных наблюдателей., атак же распределение их по ППЭ.

Таким образом, в крае были полностью подготовлены все условия для успешного проведения ЕГЭ в Хабаровском крае в 2019 году.

Таблица 2

## Сводная информация о предметных комиссиях Хабаровского края в 2019 году

Предмет	Русский язык	Математика	Физика	Химия	Информатика и ИКТ	Биология	История	География	Иностранные языки	Обществознание	Литература	ВСЕГО
	<b>1</b>	<b>2</b>	<b>3</b>	<b>4</b>	<b>5</b>	<b>6</b>	<b>7</b>	<b>8</b>	<b>9</b>	<b>10</b>	<b>11</b>	<b>12</b>
<b>Количество экспертов в предметной комиссии. Всего:</b>	<b>59</b>	<b>70</b>	<b>21</b>	<b>19</b>	<b>20</b>	<b>26</b>	<b>25</b>	<b>16</b>	<b>31</b>	<b>50</b>	<b>12</b>	<b>349</b>
Из них:												
учителей образовательных организаций	52	43	13	12	8	19	18	14	25	40	6	<b>250</b>
методистов образовательных организаций	2	0	0	0	0	0	0	0	0	0	1	<b>3</b>
работников учреждений высшего образования	3	21	8	5	8	5	3	1	3	5	3	<b>65</b>
работников учреждений профессионального образования	1	2	0	0	0	0	2	0	0	2	1	<b>8</b>
работников учреждений дополнительного профессионального образования	0	0	0	2	0	1	2	0	0	3	1	<b>9</b>
другое	1	4	0	0	4	1	0	1	3	0	0	<b>14</b>
<b>Из общего числа членов предметной комиссии имеют:</b>												
- учёное звание кандидата наук	2	13	2	4	5	4	3	2	3	4	1	<b>43</b>
- учёное звание доктора наук	0	0	0	0	0	1	0	0	0	1	0	<b>2</b>
- звание «Заслуженный учитель РФ»	0	0	0	0	0	0	0	0	0	0	0	<b>0</b>
<b>Присвоена квалификация:</b>												
- ведущий эксперт	2	1	2	3	2	2	2	2	2	2	2	<b>22</b>
- старший эксперт	21	24	3	6	10	6	11	2	6	9	4	<b>102</b>
- основной эксперт	36	45	16	10	8	18	12	12	23	39	6	<b>225</b>



#### 1.4. Общие результаты итогового сочинения (изложения)

Итоговое сочинение (изложение) является условием для допуска к ГИА. Выпускники прошлых лет участвовали в написании итогового сочинения по собственному желанию.

Изложение вправе писать следующие категории лиц:

- обучающиеся с ограниченными возможностями здоровья, дети-инвалиды и инвалиды;
- обучающиеся по образовательным программам среднего общего образования в специальных учебно-воспитательных учреждениях закрытого типа, а также в учреждениях, исполняющих наказание в виде лишения свободы;
- обучающиеся на дому, в образовательных организациях, в том числе санаторно-курортных, в которых проводятся необходимые лечебные, реабилитационные и оздоровительные мероприятия для нуждающихся в длительном лечении на основании заключения медицинской организации.

Комплекты тем итогового сочинения выставлялись в день проведения испытания на официальном информационном портале ЕГЭ (<http://ege.edu.ru>) в 09:45 по местному времени. Тексты итогового изложения предоставлялись ФГБУ «Федеральный центр тестирования» в РЦОИ за 5 календарных дней до проведения испытания. Размещение комплектов тем итогового сочинения и направление в РЦОИ текстов итогового изложения осуществлялось в соответствии с привязкой субъектов Российской Федерации к часовым поясам.

Порядком определены сроки проведения итогового сочинения (изложения): основной – первая среда декабря (05 декабря 2018 г.), дополнительные сроки – первая среда февраля (06 февраля 2019 г.) и первая рабочая среда мая (08 мая 2019 г.).

Во все даты, утвержденные Порядком, итоговое сочинение (изложение) проводилось для 5987 участников, из них:

- выпускников текущего года, сдававших итоговое сочинение – 5886 человек;
- выпускников текущего года, сдававших итоговое изложение – 99 человек;
- выпускников прошлых лет, сдававших итоговое сочинение – 1 человек.
- обучающихся образовательных организаций среднего профессионального образования – 1 человек;

Количество участников итогового сочинения (изложения) по датам проведения испытания представлены в *таблице 3*.

*Таблица 3*

*Участники итогового сочинения (изложения) в 2019 г.*

Дата	Итоговое сочинение		Итоговое изложение	
	Количество участников, чел.	Получили «незачет», чел.	Количество участников, чел.	Получили «незачет», чел.
05 декабря 2018 г.	5921	435	116	3
06 февраля 2019 г.	463	24	5	0
08 мая 2019 г.	31	2	0	0

Одиннадцать выпускников текущего года выполняли испытание во все даты, установленные порядком.

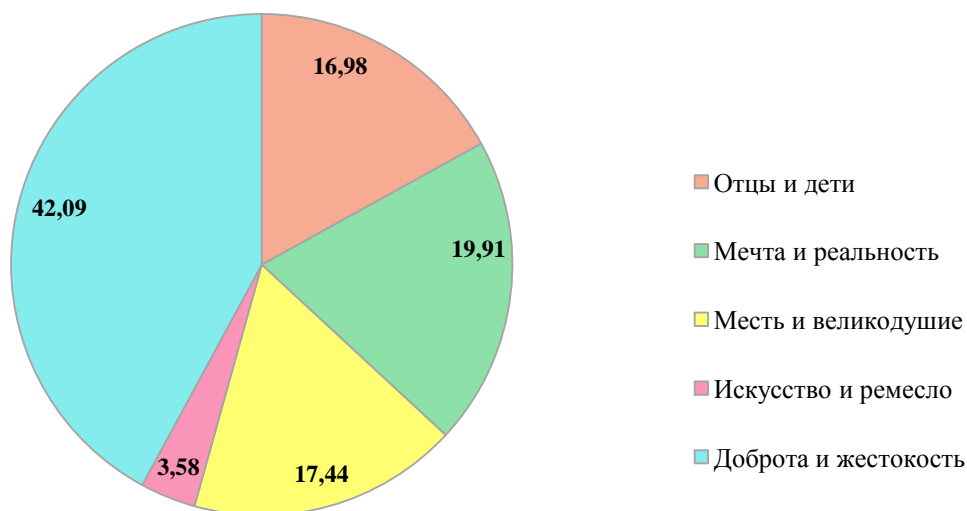
Тематические направления итогового сочинения были разработаны и утверждены Советом по вопросам проведения итогового сочинения в выпускных классах под председательством Наталии Солженицыной, президента Русского общественного фонда Александра Солженицына, и опубликованы на официальных сайтах в августе 2018 г.:

- Отцы и дети;
- Мечта и реальность;
- Мечь и великодушие;
- Искусство и ремесло;
- Доброта и жестокость.

Выбор тем участниками итогового сочинения в Хабаровском крае представлен в диаграмме 1.

Диаграмма 1

Выбор тем участниками итогового сочинения



К проверке экспертами допускались итоговые сочинения, соответствующие установленным требованиям:

Требование № 1. «Объем итогового сочинения». Рекомендуемое количество слов – от 350. Минимальное количество слов – 250, максимальное количество слов не устанавливалось.

Требование № 2. «Самостоятельность написания итогового сочинения». Работа должна выполняться самостоятельно. Не допускалось списывание из какого-либо источника или воспроизведение по памяти чужого текста (работа другого участника, текст, опубликованный в бумажном и (или) электронном виде, и др.).

Итоговое сочинение, соответствующее установленным требованиям, оценивалось по системе «зачет»/«незачет» по следующим критериям:

1. Соответствие теме.
2. Аргументация. Привлечение литературного материала.
3. Композиция и логика рассуждения.
4. Качество письменной речи.

## 5. Грамотность.

Для получения «зачета» было необходимо выполнить критерии № 1 и № 2 (обязательные), а так же хотя бы один из других критериев (№ 3 – 5).

К проверке экспертами допускались итоговые изложения, соответствующие установленным требованиям:

Требование № 1. «Объем итогового изложения». Рекомендуемое количество слов – 250 – 300. Минимальное количество слов – 150, максимальное количество слов не устанавливалось.

Требование № 2. «Самостоятельность написания итогового изложения». Работа должна выполняться самостоятельно. Не допускалось списывание из какого-либо источника (работа другого участника, исходный текст и др.).

Итоговое изложение, соответствующее установленным требованиям, оценивалось по критериям:

1. Содержание изложения.
2. Логичность изложения.
3. Использование элементов стиля исходного текста.
4. Качество письменной речи.
5. Грамотность.

Для получения «зачета» было необходимо выполнить критерии № 1 и № 2, а так же хотя бы один из других критериев (№ 3 – 5).

Результаты итогового сочинения (изложения) в 2019 г. представлены в *таблице 4*.

## Результаты итогового сочинения (изложения) в 2019 г.

№ п/п	Наименование района, округа, организации	Итоговое сочинение, чел.	Итоговое изложение, чел.
1	Амурский район	245	0
2	Аяно-Майский район	11	0
3	Бикинский район	121	0
4	Ванинский район	210	16
5	Верхнебуреинский район	178	0
6	Вяземский район	79	0
7	Комсомольский район	96	0
8	Район им. Лазо	175	1
9	Нанайский район	71	0
10	Николаевский район	120	0
11	Охотский район	34	0
12	Район им. П.Осипенко	14	0
13	Советско-Гаванский район	181	19
14	Солнечный район	184	0
15	Тугуро-Чумиканский район	9	0
16	Ульчский район	95	2
17	Хабаровский район	225	24
18	г. Комсомольск-на-Амуре	1038	1
19	г. Хабаровск	2604	14
<b>Итого по муниципальным школам</b>		<b>5690</b>	<b>77</b>
20	Ведомственные и негосударственные ОО	142	0
21	Краевой центр образования	54	0
22	Краевые ОО <sup>1</sup>	0	22
<b>Итого по школам</b>		<b>5886</b>	<b>99</b>
22	Выпускники прошлых лет	1	0
23	Обучающиеся образовательных организаций СПО	1	0
<b>Итого по краю</b>		<b>5888</b>	<b>99</b>

**1.5. Общие результаты ЕГЭ (с учетом всех категорий участников)**

В РИС Хабаровского края в 2019 году было зарегистрировано 6607 участников на все этапы ЕГЭ (март – сентябрь), из них:

- на досрочный этап (март – апрель) – 158 участников;
- на основной этап (май – июль) – 6456 участников;
- на дополнительный этап (сентябрь) – 41 участник.

В РИС содержится информация о:

- выпускниках текущего года – 5882 человека;
- выпускниках, не завершивших среднее общее образование (не прошедших ГИА) – 8 человек;
- обучающихся общеобразовательных организаций, завершивших обучение по образовательной программе по учебному предмету – 4 человека;

<sup>1</sup> Здесь и далее без учета выпускников КГАОУ «Краевой центр образования»

- обучающихся общеобразовательных организаций среднего профессионального образования – 24 человека;
- выпускниках прошлых лет – 689 человек.

Активность участия в ЕГЭ можно оценить по количеству выбранных экзаменов.

Два экзамена (русский язык и математика базового или профильного уровня), необходимые для получения аттестата о среднем общем образовании, являются обязательными для выпускников образовательных организаций.

При регистрации на экзамен подавляющее большинство участников выбрали четыре и более экзамена (таблица 5, диаграмма 2). Это связано с ориентацией на получение профессионального образования.

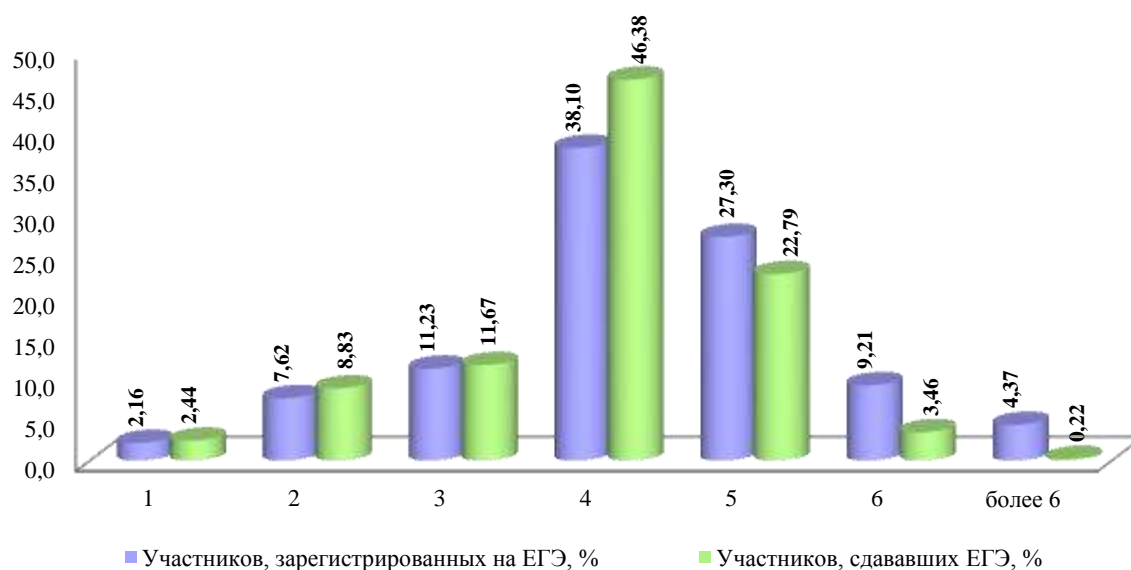
Таблица 5

Количество сдаваемых предметов (март-сентябрь) участниками ЕГЭ

Количество экзаменов	Участников, зарегистрированных на ЕГЭ		Участников, сдававших ЕГЭ		
	чел.	% от общего количества	чел.	% от общего количества сдававших	% от общего количества зарегистрированных
1	169	2,56	197	3,09	2,98
2	524	7,93	656	10,29	9,93
3	2117	32,04	2352	36,89	35,60
4	2638	39,93	2772	43,48	41,96
5	796	12,05	370	5,80	5,60
6	300	4,54	25	0,36	0,38
более 6	63	0,95	3	3	0,05
<b>Итого</b>	<b>6607</b>	<b>100,00</b>	<b>6375</b>	<b>100,00</b>	<b>96,49</b>

Диаграмма 2

Статистика по количеству сдаваемых экзаменов (март-сентябрь)



Общие объемные показатели иллюстрируют, что количество участников ЕГЭ не стабильно (таблицы 6, 7). Рост числа обрабатываемых экзаменов зависит от общего количества участников.

Таблица 6

*Общие объемные показатели (март-октябрь)*

	<b>ЕГЭ 2015</b>	<b>ЕГЭ 2016</b>	<b>ЕГЭ 2017</b>	<b>ЕГЭ 2018</b>	<b>ЕГЭ 2019</b>
Общее число участников	6169	5933	5708	6032	6375
Общее количество человеко-экзаменов	22525	23510	22680	24202	22091
Количество участников ЕГЭ, сдававших 3 и более экзаменов	4889	5407	5166	5308	55,22
Доля участников ЕГЭ, сдававших 3 и более экзаменов	79,25	91,13	90,49	87,99	86,62
Количество участников, получивших 100 баллов	58	20	53	39	27

Таблица 7

*Выбор предметов ЕГЭ в марте-сентябре*

<b>Предметы</b>	<b>2018 год</b>	<b>2019 год</b>	<b>Динамика</b>
<b>Обязательные</b>			
Русский язык	99,29%	94,55%	4,74% ↓
Математика <sup>2</sup>	98,57%	94,25%	4,32% ↓
<b>Предметы по выбору</b>			
Физика	23,09%	23,01%	0,08% ↓
Химия	9,55%	10,87%	1,32% ↑
Информатика и ИКТ	11,37%	12,58%	1,21% ↑
Биология	13,96%	18,51%	4,55% ↑
История	20,14%	20,80%	0,66% ↑
География	1,86%	3,01%	1,15% ↑
Иностранные языки	10,19%	11,75%	1,56% ↑
Обществознание	55,30%	59,12%	3,82% ↑
Литература	4,81%	6,66%	1,85% ↑

<sup>2</sup> Приведены данные по выбору математики профильного уровня и математике базового уровня

## 1.6. Анализ результатов ЕГЭ (с учетом всех категорий)

В соответствии с расписанием проведения государственной итоговой аттестации по образовательным программам среднего общего образования в 2019 г. было выделено три периода проведения ЕГЭ:

- досрочный – с 20 марта по 10 апреля;
- основной – с 27 мая по 01 июля;
- дополнительный – с 03 сентября по 20 сентября.

### *Досрочный период.*

Общее количество участников – 139 чел. (136 чел. – выпускники прошлых лет, 2 чел. – обучающиеся образовательных организаций среднего профессионального образования, 1 чел. – выпускник, не прошедший ГИА ).

Было открыто 3 ППЭ: в г. Хабаровске, г. Комсомольске-на-Амуре, Бикинском районе. Все ППЭ работали по технологиям «Печать ЭМ в аудиториях ППЭ» и «Сканирование ЭМ в штабе ППЭ».

Было проведено 10 дней-экзаменов. Специалистами РЦОИ обработано 237 человеко-экзаменов по одиннадцати общеобразовательным предметам.

### *Основной период.*

Общее количество участников – 6240 чел. (5880 чел. – выпускники текущего года, 338 чел. – выпускники прошлых лет, 12 чел. – обучающиеся образовательной организации среднего профессионального образования, 7 чел. – выпускники, не прошедшие ГИА, 3 чел. – обучающиеся ОО, завершившие освоение образовательной программы по учебному предмету). 4 выпускника прошлых лет принимали участие в ЕГЭ в досрочный и основной периоды проведения.

Было открыто 97 ППЭ в 19 муниципальных образованиях края.

Было проведено 17 дней-экзаменов. Специалистами РЦОИ обработано 23940 человеко-экзаменов по шестнадцати общеобразовательным предметам.

### *Дополнительный период.*

Общее количество участников – 35 чел. (34 чел. – выпускники текущего года, 1 чел. – выпускник, не прошедший ГИА).

Было открыто 2 ППЭ: в г. Хабаровске и Амурском районе. Все ППЭ работали по технологиям «Печать ЭМ в аудиториях ППЭ» и «Сканирование ЭМ в штабе ППЭ».

Было проведено 3 дня-экзамена. Специалистами РЦОИ в дополнительный период обработано 25 человеко-экзаменов по двум общеобразовательным предметам.

Участники ЕГЭ (основные категории) 2019 года (март – сентябрь)





Таблица 8

## Сводный отчет по результатам ЕГЭ (детализация по предметам)

Предмет	Количество участников		Средний балл	Минимальный балл	Максимальный балл	Минимальный порог	Преодолели минимальный порог		Не преодолели минимальный порог		Набрали максимально возможный балл	
	План	Факт					Количество	%	Количество	%	Количество	%
Русский язык	6247	6065	67,47	0	100	24	6051	99,77	14	0,23	17	0,28
Математика профильного уровня	3434	3277	52,41	0	100	27	3089	94,26	188	5,74	1	0,03
Математика базового уровня	2907	2905	4,07	2	5	3	2874	98,93	31	1,07	924	31,81
Физика	1520	1323	46,16	0	96	36	1129	85,34	194	14,66	0	0,00
Химия	718	642	52,29	3	100	36	524	81,62	118	18,38	3	0,47
Информатика и ИКТ	831	682	56,99	0	100	40	602	88,27	80	11,73	2	0,29
Биология	1223	1037	47,86	7	100	36	800	77,15	237	22,85	1	0,10
История	1374	1122	56,18	11	100	32	1058	94,30	64	5,70	2	0,18
География	199	127	52,52	14	100	37	116	91,34	11	8,66	1	0,79
Английский язык	767	671	71,91	1	99	22	660	98,36	11	1,64	0	0,00
Немецкий язык	2	1	99,00	99	99	22	1	100,00	0	0,00	0	0,00
Французский язык	1	1	55,00	55	55	22	1	100,00	0	0,00	0	0,00
Обществознание	3906	3473	53,53	8	99	42	2785	80,19	688	19,81	0	0,00
Китайский язык	13	10	57,70	17	99	22	9	90,00	1	10,00	0	0,00
Литература	440	339	57,90	5	97	32	330	97,35	9	2,65	0	0,00
<b>ПО КРАЮ</b>	<b>6714</b>	<b>6375</b>	-	-	-	-	-	-	-	-	<b>951</b>	<b>14,92</b>

Доля выпускников, преодолевших минимальный порог баллов, ежегодно устанавливаемых Рособрнадзором, по ряду предметов снизилась по сравнению с прошлым годом. Увеличение доли успешно сдавших ЕГЭ наблюдается математике профильного уровня, химии, истории, информатике и ИКТ, литературе, немецкому языку (диаграммы 3, 4).

По сравнению с 2018 г., в 2019 г. в Хабаровском крае увеличился средний тестовый балл по математике профильного уровня, химии, информатике и ИКТ, истории, английскому и немецкому языкам, литературе (диаграмма 5). По ряду учебных предметов произошло снижение доли участников, набравших 80 и более тестовых баллов (диаграмма 6), а так же сократилось количество выпускников, набравших 100 баллов (таблица 9).

Диаграмма 3

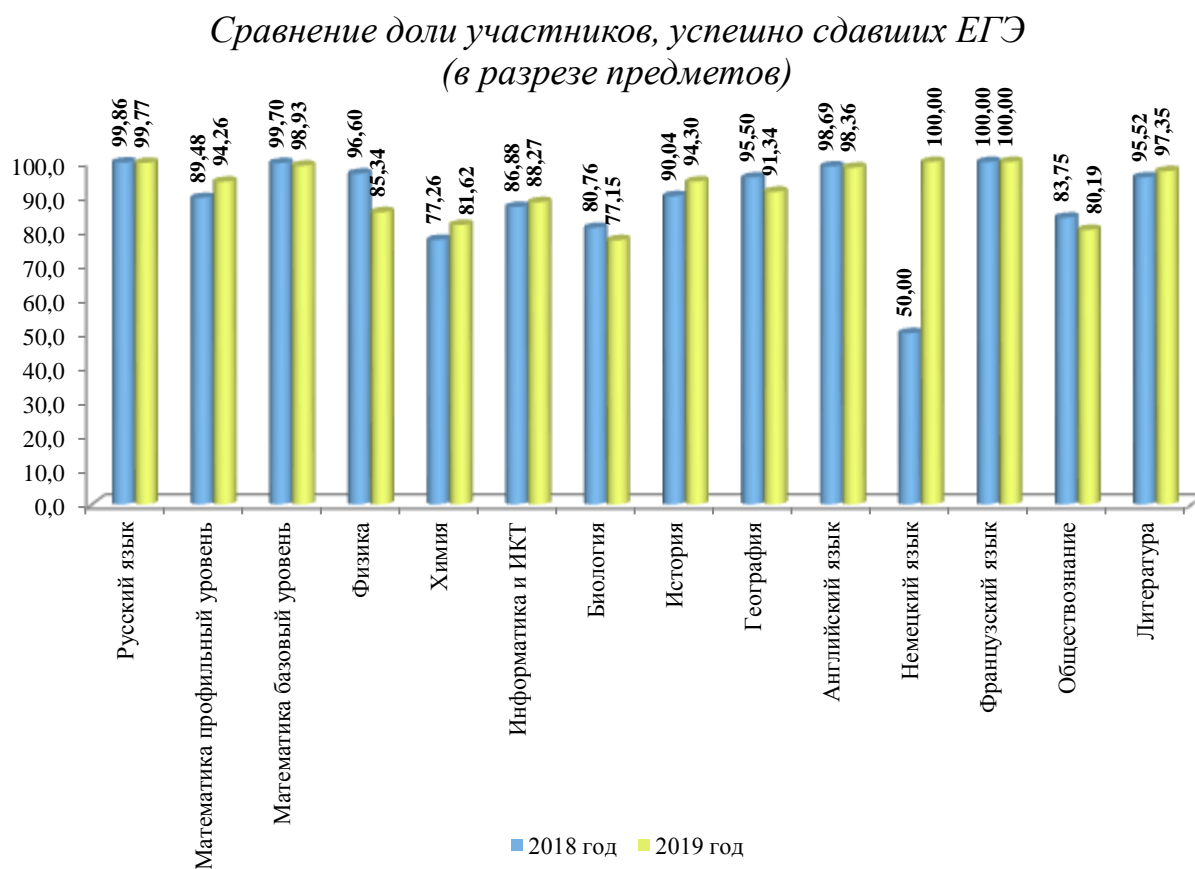


Диаграмма 4

Сравнение доли участников, не преодолевших минимальный порог баллов (в разрезе предметов)

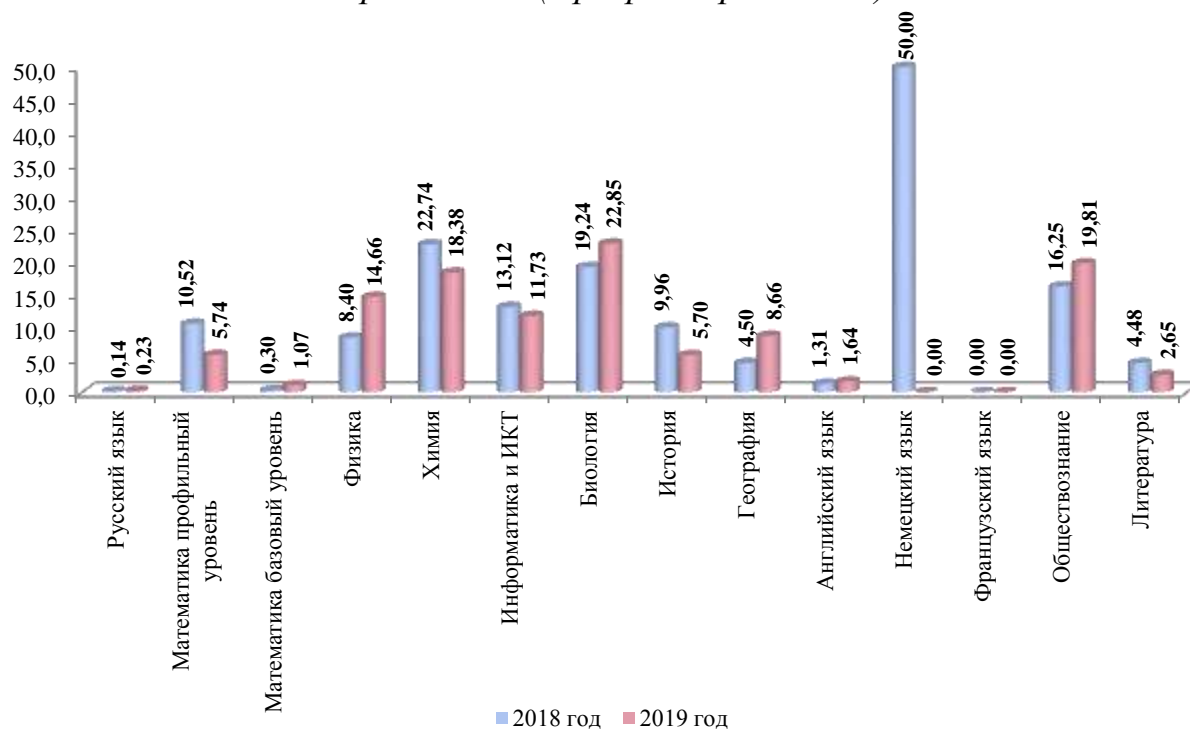
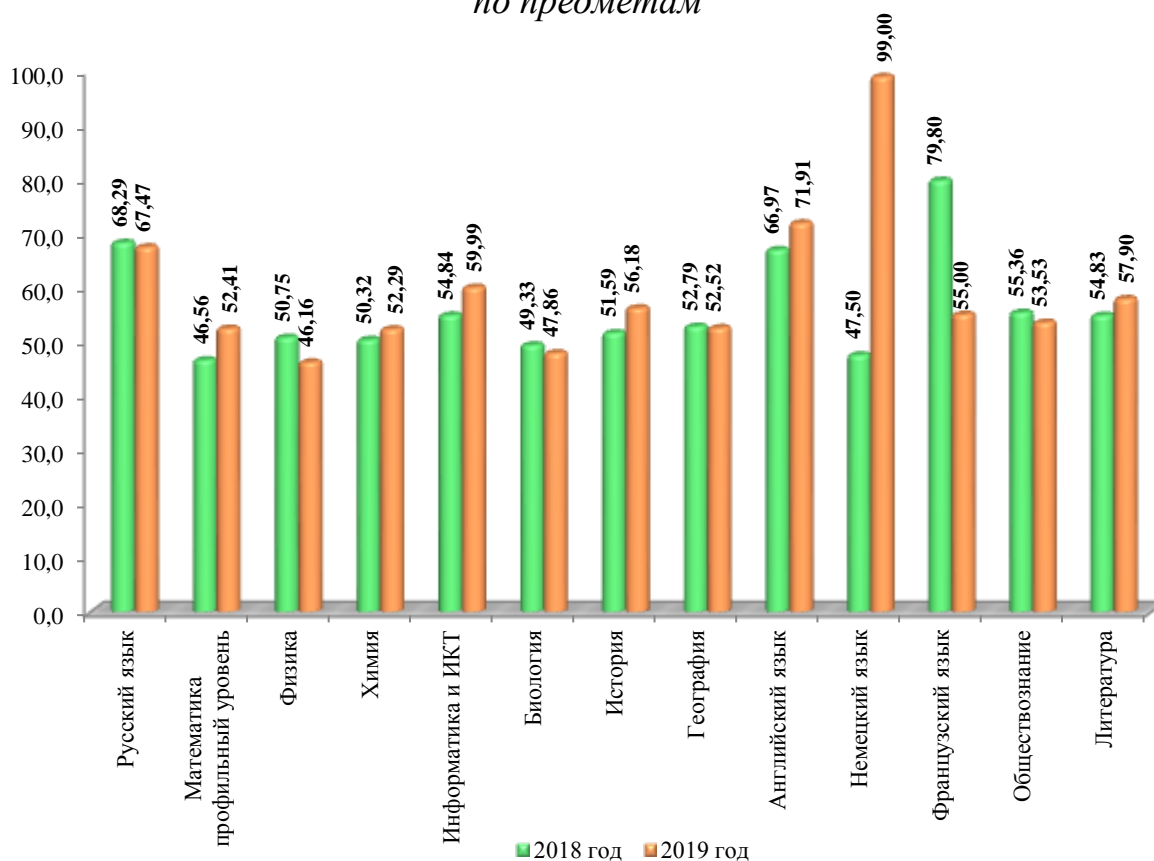


Диаграмма 5

Динамика среднего краевого тестового балла ЕГЭ по предметам



Динамика доли участников, набравших 80 и более баллов  
(в разрезе предметов)

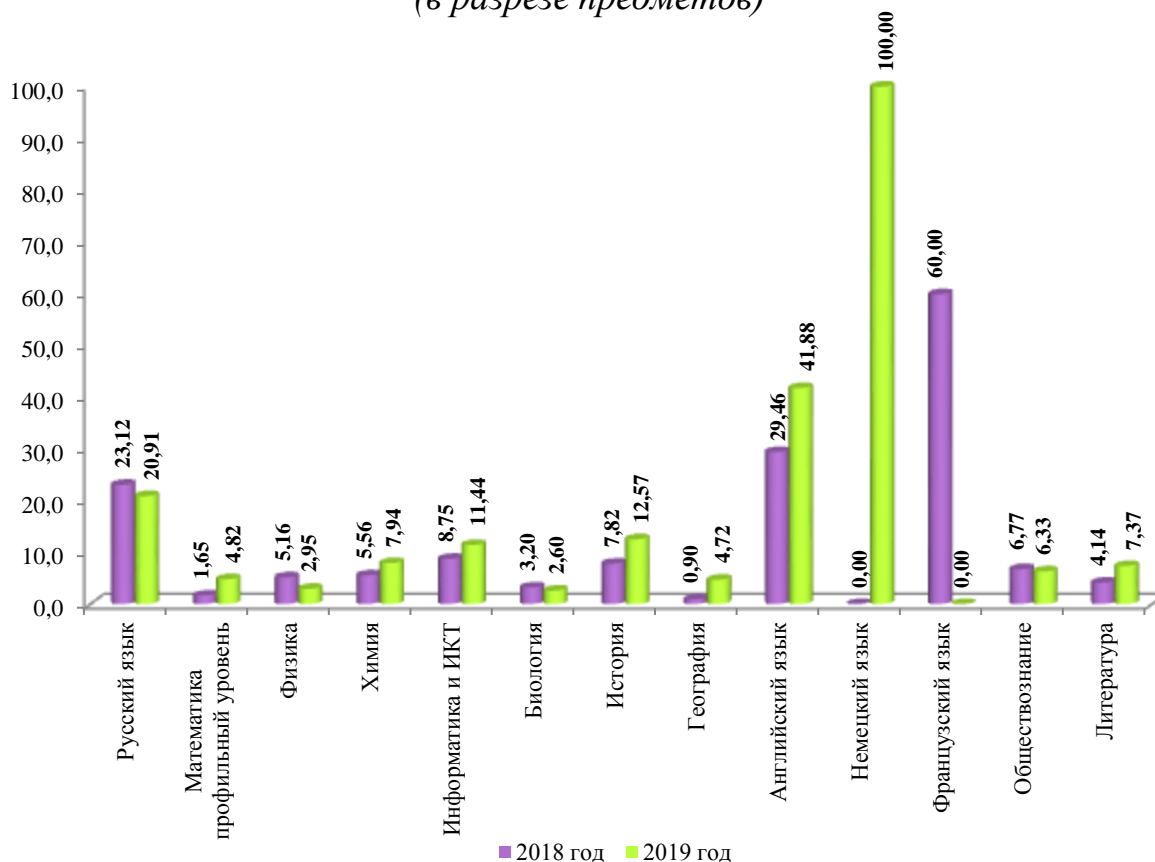


Таблица 9

Количество максимальных результатов (100 баллов) по предметам ЕГЭ

Предмет	2014 год	2015 год	2016 год	2017 год	2018 год	2019 год
Русский язык	23	51	17	47	22	17
Математика <sup>3</sup>	0	1	0	2	1	1
Физика	0	0	0	1	2	0
Химия	0	3	1	2	3	3
Информатика и ИКТ	1	1	1	1	3	2
Биология	0	1	1	0	0	1
История	4	1	0	1	5	2
География	0	0	0	0	0	1
Английский язык	0	0	0	0	0	0
Обществознание	2	0	1	0	3	0
Литература	0	0	1	1	0	0
<b>Итого</b>	<b>30</b>	<b>58</b>	<b>22</b>	<b>55</b>	<b>39</b>	<b>27</b>

<sup>3</sup> Здесь и далее в таблицах и диаграммах представлены данные по математике (профильный уровень)

В 2019 году в крае 100 баллов получили 27 человек.

***17 участников ЕГЭ по русскому языку:***

1. Вьюгина Полина Александровна, выпускница Муниципального бюджетного общеобразовательного учреждения «Средняя школа № 3 имени А.И.Томилина» г. Советская Гавань Советско-Гаванского района.
2. Петина Кристина Сергеевна, выпускница Муниципального бюджетного общеобразовательного учреждения средней общеобразовательной школы № 6 г. Амурска Амурского муниципального района Хабаровского края.
3. Пасечникова Екатерина Павловна, выпускница Муниципального бюджетного общеобразовательного учреждения лицей № 1 г. Комсомольска-на-Амуре.
4. Лумпова Владислава Вадимовна, выпускница Муниципального автономного общеобразовательного учреждения г. Хабаровска «Лицей инновационных технологий».
5. Щетинина Ангелина Игоревна, выпускница Муниципального автономного общеобразовательного учреждения г. Хабаровска «Лицей инновационных технологий».
6. Трубакова Татьяна Михайловна, выпускница Муниципального автономного общеобразовательного учреждения г. Хабаровска «Лицей «Ступени»».
7. Жубрин Кирилл Андреевич, выпускник Муниципального бюджетного общеобразовательного учреждения гимназия № 1 г. Хабаровска.
8. Цай Екатерина Владимировна, выпускница Муниципального бюджетного общеобразовательного учреждения гимназия № 5 г. Хабаровска.
9. Ветошкина Татьяна Артемовна, выпускница Муниципального автономного общеобразовательного учреждения гимназия № 6 г. Хабаровска.
10. Максимова Варвара Юрьевна, выпускница Муниципального бюджетного общеобразовательного учреждения гимназия № 7 г. Хабаровска.
11. Подольская Ольга Сергеевна, выпускница Муниципального бюджетного общеобразовательного учреждения средней общеобразовательной школы № 12 г. Хабаровска.
12. Рахубовская-Ивашенцева Милена Евгеньевна, выпускница Муниципального бюджетного общеобразовательного учреждения средней общеобразовательной школы № 12 г. Хабаровска.
13. Кудак Анна Павловна, выпускница Муниципального автономного общеобразовательного учреждения г. Хабаровска «Средней школы № 26».
14. Ветчанин Михаил Александрович, выпускник Муниципального бюджетного общеобразовательного учреждения г. Хабаровска «Средней школы № 49 имени героев-даманцев».
15. Кочеткова Анастасия Алексеевна, выпускница Муниципального автономного общеобразовательного учреждения г. Хабаровска «Средней школы с углубленным изучением отдельных предметов №80»
16. Филина Екатерина Анатольевна, выпускница Муниципального бюджетного общеобразовательного учреждения средней общеобразовательной школы № 87 г. Хабаровска.
17. Мазалова Ирина Владимировна, выпускница прошлых лет.

***1 участник ЕГЭ по математике профильного уровня:***

1. Деревягин Андрей Алексеевич, выпускник Муниципального бюджетного общеобразовательного учреждения лицей № 1 г. Комсомольска-на-Амуре.

### **3 участника ЕГЭ по химии:**

1. Сагдеева Диана Ильнуровна, выпускница Муниципального автономного общеобразовательного учреждения г. Хабаровска «Гимназия № 3 имени М.Ф. Панькова».
2. Гапанюк Дарья Игоревна, выпускница Муниципального автономного общеобразовательного учреждения гимназии восточных языков № 4 г. Хабаровска.
3. Мохначева Полина Васильевна, выпускница Муниципального автономного общеобразовательного учреждения г. Хабаровска «Средней школа № 19».

### **2 участника ЕГЭ по информатике и ИКТ:**

1. Опарин Константин Евгеньевич, выпускник Муниципального общеобразовательного учреждения Лицей № 33 г. Комсомольска-на-Амуре.
2. Южанин Артем Александрович, выпускник Муниципального автономного общеобразовательного учреждения г. Хабаровска «Лицей инновационных технологий».

### **1 участник ЕГЭ по биологии:**

1. Сухина Анастасия Павловна, выпускница Муниципального бюджетного общеобразовательного учреждения средней общеобразовательной школы № 12 г. Хабаровска.

### **2 участника ЕГЭ по истории:**

1. Желенков Богдан Алексеевич выпускник Муниципального общеобразовательного учреждения средней общеобразовательной школы с углубленным изучением отдельных предметов № 16 г. Комсомольска-на-Амуре.
2. Аднорал Семен Александрович выпускник Муниципального бюджетного общеобразовательного учреждения средней общеобразовательной школы № 72 г. Хабаровска.

### **1 участник ЕГЭ по географии:**

1. Затула Сергей Игоревич выпускник Муниципального общеобразовательного учреждения Лицей № 33 г. Комсомольска-на-Амуре.

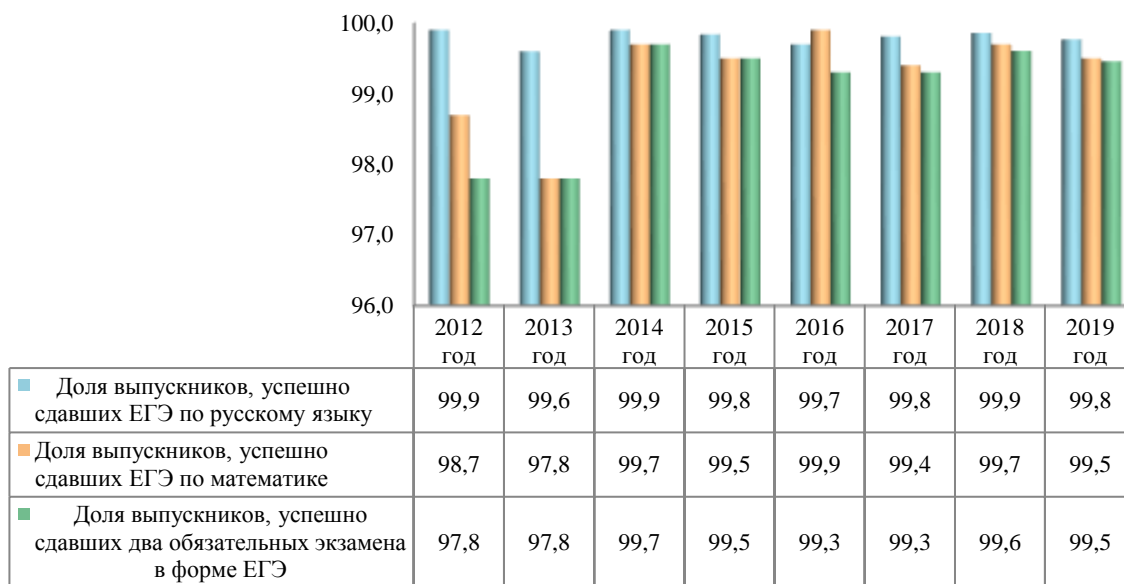
Уровень освоения образовательного стандарта для получения документа о среднем общем образовании отражает доля выпускников, успешно сдавших два обязательных экзамена (преодолевших минимальный порог баллов и по русскому языку, и по математике любого уровня) и получивших аттестат о среднем общем образовании в общем числе выпускников края.

Данный показатель в 2019 г. остался на уровне прошлых лет (*диаграмма 7*), являясь стабильно высоким.

Кроме того, показатель сильно зависит от формы обучения: выпускники вечерних (сменных) школ хуже справляются с уровнем требований стандарта по одному или сразу двум предметам. Успешность сдачи экзамена по математике несколько ниже, чем экзамена по русскому языку. Причем такая тенденция наблюдается как у выпускников вечерних (сменных) школ, так и у выпускников средних школ.

Сравнение успешности сдачи ЕГЭ по русскому языку и математике, а также доли выпускников, успешно сдавших два уровня математики, в разрезе муниципальных образований края представлено в *диаграммах 8, 9*.

*Уровень освоения образовательного стандарта для получения документа о среднем общем образовании*



**Обязательные предметы**

С 2015 учебного года распоряжением Рособрнадзора от 23.03.2015 № 794-10 было установлено минимальное количество баллов по всем предметам ЕГЭ, подтверждающее освоение участниками экзаменов общеобразовательных программ среднего общего образования и необходимое для поступления на обучение по программам бакалавриата и программам специалитета. В 2019 году изменений минимального порога баллов по предметам не было.

**Русский язык** сдавали 6065 чел., из них выпускников муниципальных школ 5682 чел., выпускников краевых организаций – 56 чел., выпускников ведомственных и негосударственных организаций – 142 чел., выпускников прошлых лет – 171 чел., обучающихся ОО среднего профессионального образования – 14 чел.

Средний тестовый балл составил 67,47 (в 2018 году – 68,29).

Получили неудовлетворительные результаты (набрали меньше 24 баллов) 14 чел. (0,23%) (в 2018 году – 8 чел. (0,14%)).

Получили результат ниже необходимого для поступления на обучение по программам бакалавриата и программам специалитета (набрали меньше 36 баллов) 60 чел. (1,04%).

Максимальное количество баллов (100 баллов) набрали 17 чел. (в 2018 году – 22 чел.).

**Математику (профильный уровень)** сдавали 3277 чел., из них выпускников муниципальных школ – 2948 чел., выпускников краевых организаций – 33 чел., выпускников ведомственных и негосударственных организаций – 113 чел., выпускников прошлых лет – 175 чел., обучающихся ОО среднего профессионального образования – 8 чел.

Средний тестовый балл составил 52,41 (в 2018 году – 46,56).

Получили неудовлетворительный результат (набрали меньше 27 баллов) 188 чел. (5,74%) (в 2018 году – 377 чел. (10,52%)).

Максимальное количество баллов (100 баллов) набрал 1 чел. (в 2018 году – 1 чел.).

**Математику (базовый уровень)** сдавали 2905 чел., из них выпускников муниципальных школ – 2848 чел., выпускников краевых организаций – 23 чел., выпускников ведомственных и негосударственных организаций – 34 чел.

Средний оценочный балл составил 4,07 (в 2018 году – 4,44).

Получили неудовлетворительный результат (оценку «2») 31 чел. (1,07%) (в 2018 году – 16 чел. (0,30%)).

Максимальное количество первичных баллов (20 первичных баллов, что соответствует оценке «5») в крае набрали 924 чел. (в 2018 году – 448 чел.).

### **Предметы по выбору**

**Физику** сдавали 1323 чел., из них выпускников муниципальных школ – 1173 чел., выпускников краевых организаций – 12 чел., выпускников ведомственных и негосударственных организаций – 74 чел., выпускников прошлых лет – 62 чел., обучающихся ОО среднего профессионального образования – 8 чел.

Средний тестовый балл составил 46,16 (в 2018 году – 50,82).

Не преодолели минимальный порог (набрали меньше 36 баллов) 194 чел. (14,66%) (в 2018 году – 117 чел. (8,40%)).

Максимальное количество баллов (100 баллов) по физике не набрал ни один человек (в 2018 году – 2 чел.).

**Химию** сдавали 642 чел., из них выпускников муниципальных школ – 579 чел., выпускников краевых организаций – 13 чел., выпускников ведомственных и негосударственных организаций – 14 чел., выпускников прошлых лет – 36 чел.

Средний тестовый балл составил 52,29 (в 2018 году – 50,32).

Не преодолели минимальный порог (набрали меньше 36 баллов) 118 чел. (18,38%) (в 2018 году – 131 чел. (22,74%)).

Максимальное количество баллов (100 баллов) по химии набрали 3 чел. (в 2018 году – 3 чел.).

**Информатику и информационно-коммуникационные технологии (ИКТ)** сдавали 682 чел., из них выпускников муниципальных школ – 616 чел., выпускников краевых организаций – 7 чел., выпускников ведомственных и негосударственных организаций – 24 чел., выпускников прошлых лет – 33 чел., обучающихся ОО среднего профессионального образования – 2 чел.

Средний тестовый балл составил 56,99 (в 2018 году – 54,84).

Не преодолели минимальный порог (набрали меньше 40 баллов) 80 чел. (11,73%) (в 2018 году – 90 чел. (13,12%)).

Максимальное количество баллов (100 баллов) по информатике и ИКТ набрали 2 чел. (в 2018 году – 3 чел.).

**Биологию** сдавали 1037 чел., из них выпускников муниципальных школ – 926 чел., выпускников краевых организаций – 14 чел., выпускников ведомственных и негосударственных организаций – 18 чел., выпускников прошлых лет – 77 чел., обучающихся ОО среднего профессионального образования – 2 чел.

Средний тестовый балл составил 47,86 (в 2018 году – 49,33).

Не преодолели минимальный порог (набрали меньше 36 баллов) 237 чел. (22,85%) (в 2018 году – 162 чел. (19,24%)).



Максимальное количество баллов (100 баллов) по биологии набрал 1 чел. (в 2018 году – 0 чел.).

**Историю** сдавали 1122 чел., из них выпускников муниципальных школ – 1011 чел., выпускников краевых организаций – 9 чел., выпускников ведомственных и негосударственных организаций – 21 чел., выпускников прошлых лет – 78 чел., обучающихся ОО среднего профессионального образования – 3 чел.

Средний тестовый балл составил 56,18 (в 2018 году – 51,59).

Не преодолели минимальный порог (набрали меньше 32 балла) 64 чел. (5,70%) (в 2018 году – 121 чел. (9,96%)).

Максимальное количество баллов (100 баллов) по истории набрали 2 чел. (в 2018 году – 5 чел.).

**Географию** сдавали 127 чел., из них выпускников муниципальных школ – 119 чел., выпускников краевых организаций – 1 чел., выпускников ведомственных и негосударственных организаций – 4 чел., выпускников прошлых лет – 3 чел.

Средний тестовый балл составил 52,52 (в 2018 году – 52,70).

Не преодолели минимальный порог (набрали меньше 37 баллов) 11 чел. (8,66%) (в 2018 году – 5 чел. (4,46%)).

Максимальное количество баллов (100 баллов) по географии набрал 1 чел. (в 2018 году – 0 чел.).

**Английский язык** сдавали 671 чел., из них выпускников муниципальных школ – 605 чел., выпускников краевых организаций – 14 чел., выпускников ведомственных и негосударственных организаций – 11 чел., выпускников прошлых лет – 40 чел., обучающихся ОО среднего профессионального образования – 1 чел.

Средний тестовый балл составил 71,91 (в 2018 году – 66,97).

Не преодолели минимальный порог (набрали меньше 22 баллов) 11 чел. (1,64%) (в 2018 году – 8 чел. (1,31%)).

Максимальное количество баллов (100 баллов) по английскому языку не набрал ни один участник ЕГЭ (в 2018 году – 0 чел.).

**Немецкий язык** сдавал 1 выпускник из муниципальной школы.

Средний тестовый балл составил 99,00 (в 2018 году – 47,50).

**Французский язык** сдавал 1 выпускник из муниципальной школы.

Средний тестовый балл составил 55,00 (в 2018 году – 81,00).

**Китайский язык** сдавали 10 чел., из них выпускников муниципальных школ – 9 чел., выпускников ведомственных и негосударственных организаций – 1 чел.

Средний тестовый балл составил 57,70.

Не преодолел минимальный порог (набрал меньше 22 баллов) 1 чел. (10%).

Максимальное количество баллов (100 баллов) по китайскому языку не набрал ни один участник ЕГЭ.

**Обществознание** сдавали 3473 чел., из них выпускников муниципальных школ – 3157 чел., выпускников краевых организаций – 21 чел., выпускников ведомственных и негосударственных организаций – 70 чел., выпускников прошлых лет – 216 чел., обучающихся ОО среднего профессионального образования – 9 чел.

Средний тестовый балл составил 53,53 (в 2018 году – 55,36).

Не преодолели минимальный порог (набрали меньше 42 баллов) 688 чел. (19,81%) (в 2018 году – 542 чел. (16,25%)).

Максимальное количество баллов (100 баллов) не набрал ни один участник ЕГЭ (в 2018 году – 3 чел.).

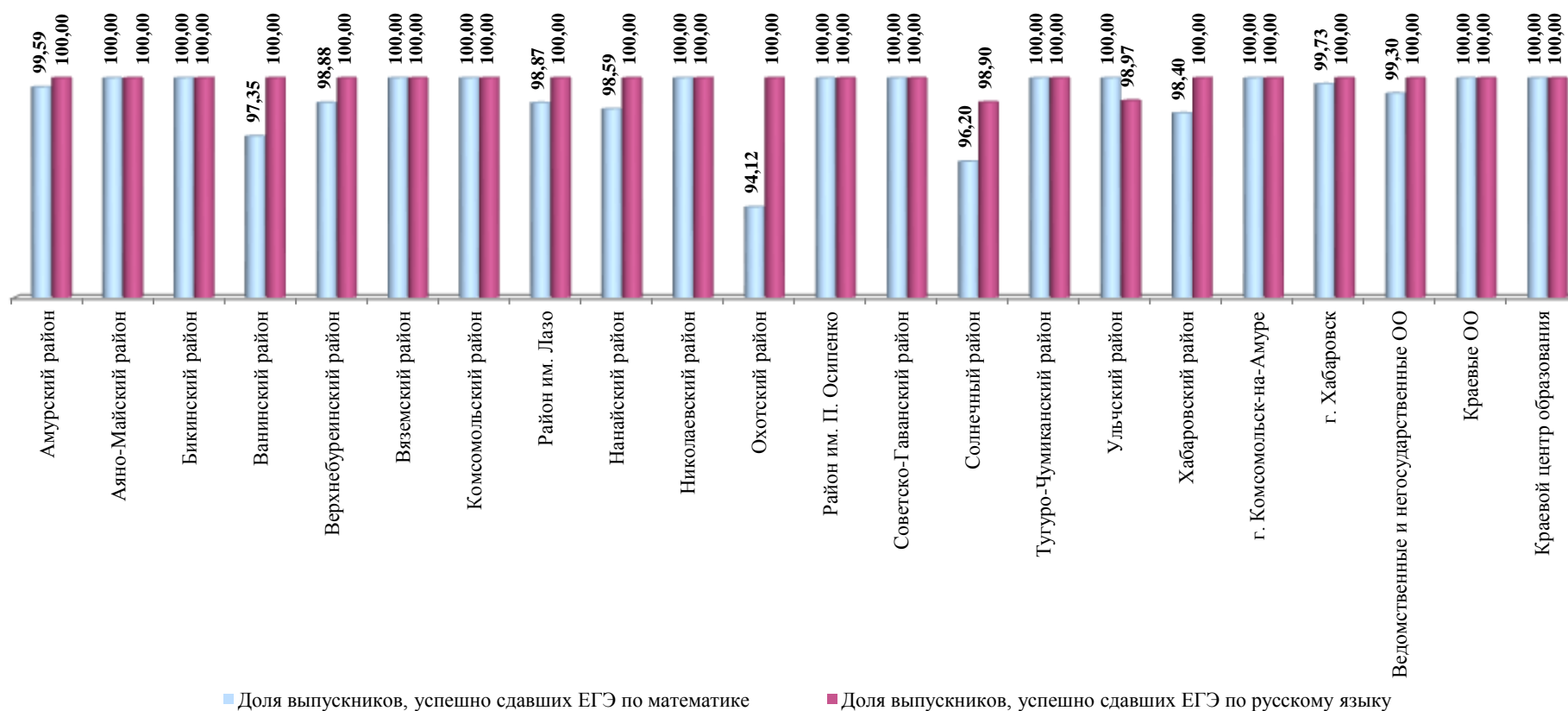
**Литературу** сдавали 339 чел., из них выпускников муниципальных школ – 289 чел., выпускников краевых организаций – 3 чел., выпускников ведомственных и негосударственных организаций – 9 чел., выпускников прошлых лет – 37 чел., обучающихся ОО среднего профессионального образования – 1 чел.

Средний тестовый балл составил 57,90 (в 2018 году – 54,83).

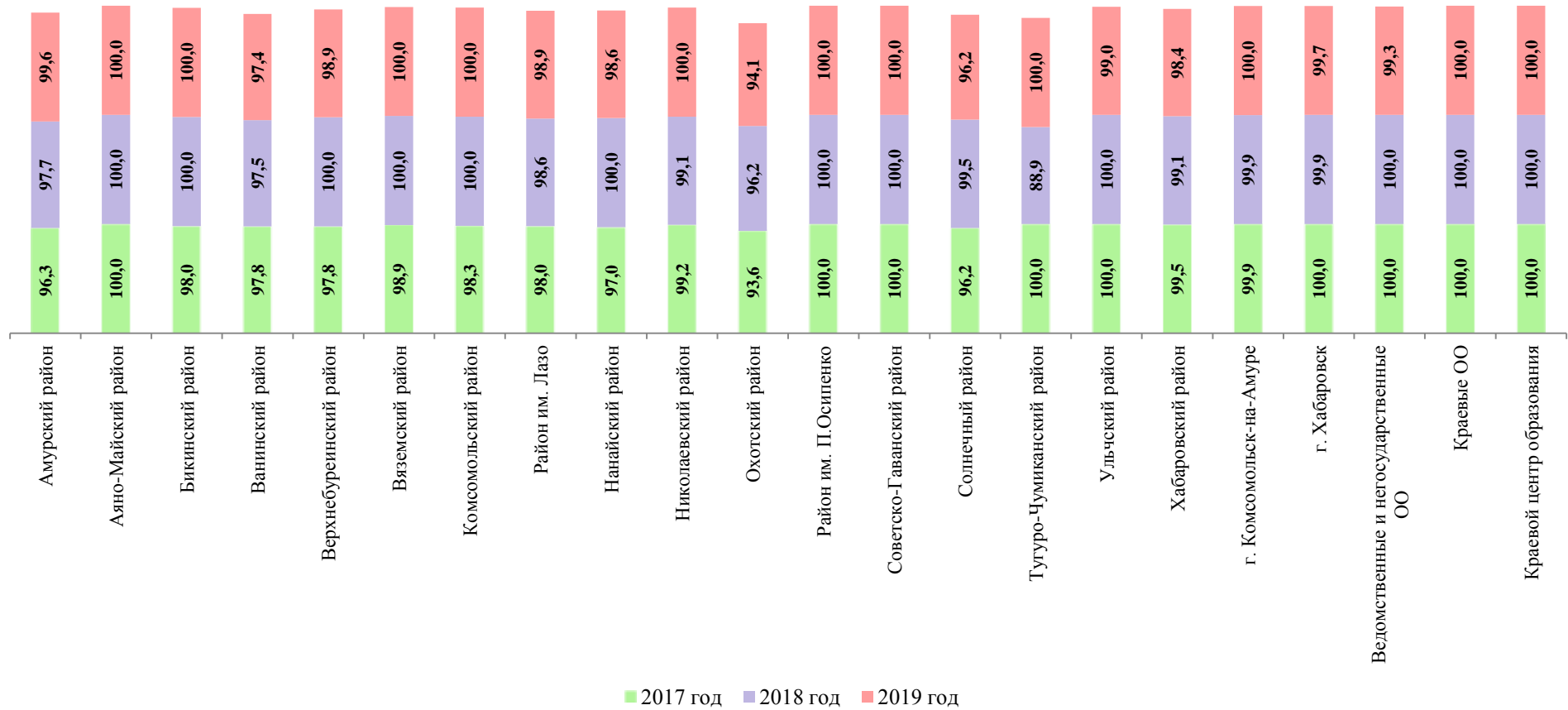
Не преодолели минимальный порог (набрали меньше 32 баллов) 9 чел. (2,65%) в (2018 году – 13 чел. (4,48%)).

Максимальное количество баллов не набрал ни один участник ЕГЭ (в 2018 году – 0 чел.).

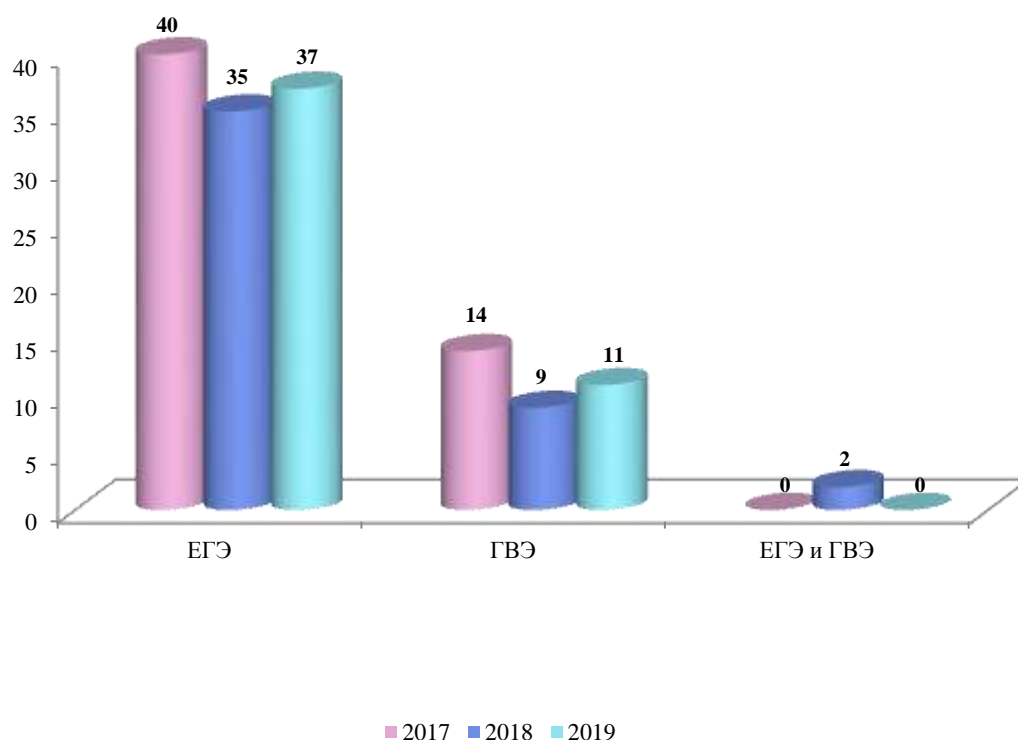
Сравнение успешности сдачи ЕГЭ по русскому языку и математике в 2019 году  
(в разрезе образовательных организаций)



Сравнение доли выпускников, успешно сдавших два обязательных экзамена в формате ЕГЭ  
(в разрезе образовательных организаций)



Сравнение количества участников ГИА с ограниченными возможностями здоровья



### 1.7. О работе конфликтной комиссии Хабаровского края

В целях обеспечения соблюдения единых требований и разрешения спорных вопросов при оценке экзаменационных работ единого государственного экзамена, защиты прав участников ГИА, в соответствии с п. 31 Порядка создана конфликтная комиссия Хабаровского края.

Распоряжением Министерства от 15 апреля 2014 г. № 18 утверждено Положение о конфликтной комиссии Хабаровского края.

Распоряжением Министерства от 26 марта 2019 г. № 466 утвержден персональный состав конфликтной комиссии Хабаровского края для проведения государственной итоговой аттестации по образовательным программам основного общего и среднего общего образования в 2019 году по предметам:

- русский язык;
- математика;
- физика;
- химия;
- информатика и информационно-коммуникационные технологии;
- биология;
- история;
- география;
- иностранные языки;
- обществознание;

– литература.

В состав комиссии были включены представители общеобразовательных организаций, образовательных учреждений высшего профессионального, среднего профессионального образования, расположенных на территории края. Члены комиссии приняли участие в работе 30 заседаний.

Так же, как и в предыдущие годы, в 2019 году осуществлялась видеозапись всех заседаний краевой конфликтной комиссии. На заседаниях присутствовал уполномоченный по правам ребенка в Хабаровском крае. Нарушений при рассмотрении апелляций выявлено не было.

В 2019 году в конфликтную комиссию поступило 11 апелляций о нарушении процедуры проведения ЕГЭ (1 апелляция 10 июня 2019 г. по обществознанию, 8 – 07 июня 2019 г. по английскому языку (устная часть) и 2 – 27 июня 2019 г. по английскому языку (устная часть)). 1 апелляция по обществознанию и 7 по английскому языку (5 – от 07 июня 2019 г., 2 – от 27 июня 2019 г.) были удовлетворены, участники допущены к повторной сдаче экзамена в резервные дни основного периода проведения ЕГЭ.

В соответствии с п. 100 и 101 Порядка апелляции о несогласии с выставленными баллами подавались в течение двух рабочих дней, следующих за официальным днем объявления результатов и рассматривались не более четырех рабочих дней, следующих за днем поступления их в конфликтную комиссию с привлечением экспертов предметных комиссий. Результаты рассмотрения апелляций доводились в письменном виде до сведения органов управления образованием городских округов и муниципальных районов края. В конфликтную комиссию поступило 279 апелляций о несогласии с выставленными баллами, что на 23 меньше, чем в 2018 году. Информация о количестве поданных и удовлетворенных апелляций по результатам сдачи ЕГЭ в 2019 года представлена в *диаграммах 11, 12 и таблице 10.*

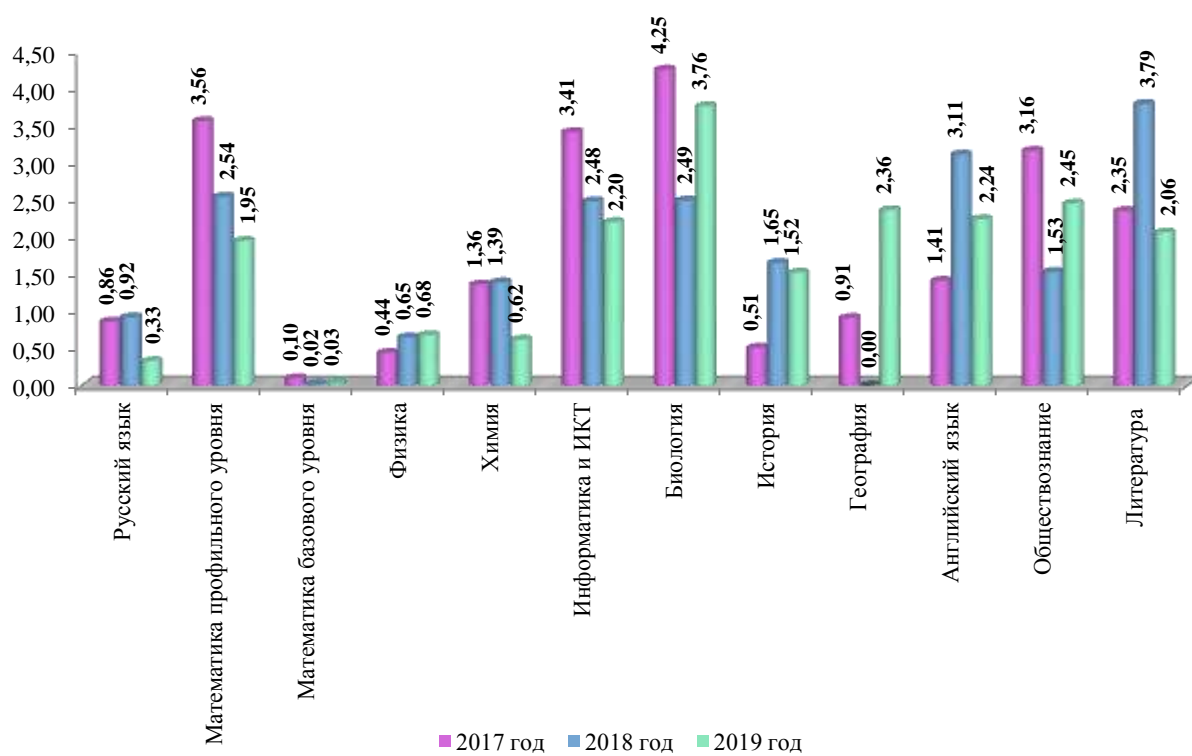
Из 279 апелляций, поступивших в конфликтную комиссию Хабаровского края, 257 апелляции (92,11%) были отклонены, что на 0,72 % выше, чем в прошлом году.

Отправлены на корректировку результаты 22 работы (8,61% от общего числа поданных апелляций), получено решение о повышении тестового балла в 20 работах (90,90% от общего числа отправленных на корректировку). Снижение тестового балла произошло в 1 работе (4,54% от общего числа отправленных на корректировку).

В 15 работах (68,18% от общего числа отправленных на корректировку) повышение тестового балла связано с корректировкой баллов, выставленных экспертами за задания с развернутым ответом. В 5 работах (22,72% от общего числа отправленных на корректировку) повышение тестового балла связано с корректировкой технической ошибки, произошедшей при обработке бланков ответов № 1.

*Диаграмма 11*

*Процент поданных апелляций о несогласии с выставленными баллами от общего количества сдававших ЕГЭ*



*Диаграмма 12*

Сравнение доли удовлетворенных апелляций о несогласии с выставленными баллами

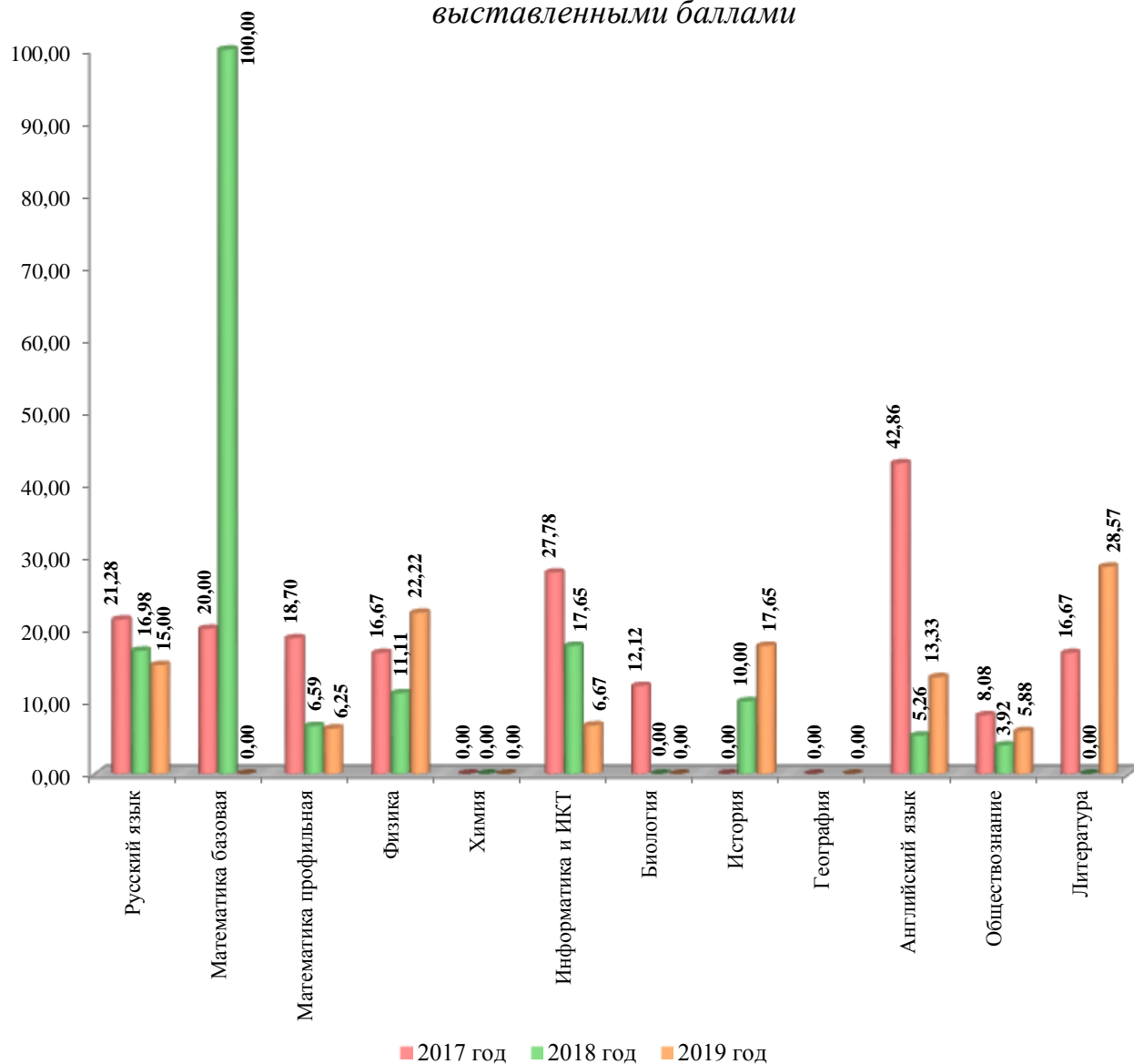




Таблица 11

Сведения о поданных апелляциях о несогласии с выставленными баллами по предметам

Предметы	Количество сдававших ЕГЭ	Подано апелляций о несогласии с баллами		Количество удовлетворенных апелляций											
		всего	% от общего количества	всего	% от общего количества	всего после третьей проверки	всего после межрегиональной проверки	повышен балл	% от общего количества	понижен балл	% от общего количества	При обработке кратких заданий (часть 1)		При проверке развернутых заданий (часть 2)	
												всего	повышен балл	всего	повышен балл
Русский язык	6065	20	0,33	3	15,00	0	2	3	15,00	0	0,00	1	1	2	2
Математика (базовый уровень)	2905	1	0,03	0	-	-	-	-	-	-	-	-	-	-	-
Математика (профильный уровень)	3277	64	1,95	4	6,25	3	0	4	6,25	0	0,00	1	1	3	3
Физика	1323	9	0,68	2	22,22	0	0	1	11,11	0	0,00	1	0	1	1
Химия	642	4	0,62	0	-	-	-	-	-	-	-	-	-	-	-
Информатика и ИКТ	682	15	2,20	1	6,67	1	0	1	6,67	0	0,00	1	1	0	-
Биология	1037	39	3,76	0	-	-	-	-	-	-	-	-	-	-	-
История	1122	17	1,52	3	17,65	0	2	3	17,65	0	0,00	2	2	1	1
География	127	3	2,36	0	-	-	-	-	-	-	-	-	-	-	-
Английский язык	671	15	2,24	2	13,33	0	0	1	6,67	1	6,67	1	0	1	1
Немецкий язык	1	0	-	-	-	-	-	-	-	-	-	-	-	-	-
Французский язык	1	0	-	-	-	-	-	-	-	-	-	-	-	-	-
Китайский язык	10	0	-	-	-	-	-	-	-	-	-	-	-	-	-
Обществознание	3473	85	2,45	5	5,88	1	4	5	5,88	0	0,00	0	-	5	5
Литература	339	7	2,06	2	28,57	0	1	2	28,57	0	0,00	0	-	2	2
<b>Итого</b>	<b>6375</b>	<b>279</b>	<b>4,38</b>	<b>22</b>	<b>7,88</b>	<b>5</b>	<b>9</b>	<b>20</b>	<b>7,17</b>	<b>1</b>	<b>0,36</b>	<b>7</b>	<b>5</b>	<b>15</b>	<b>15</b>

## **1.8. О заседаниях государственной экзаменационной комиссии Хабаровского края**

В соответствии с распоряжением Министерства от 11.01.2019 № 20 утвержден состав государственной экзаменационной комиссии Хабаровского края на 2019 год, в который вошли представители министерства образования и науки Хабаровского края, органов местного самоуправления, осуществляющих управление в сфере образования, КГКУ «Регионального центра оценки качества образования», краевого государственного бюджетного образовательного учреждения дополнительного профессионального образования (повышения квалификации) «Хабаровский краевой институт развития образования, представители образовательных организаций общего и профессионального образования.

За период работы экзаменационной комиссии было проведено 59 заседаний.

На заседаниях рассматривались вопросы о подготовке, ходе и проведении государственной итоговой аттестации учащихся, утверждении результатов экзаменов по обязательным предметам и предметам по выбору, результатах проведения ЕГЭ на территории Хабаровского края, а также вопросы, решение которых требовало особого рассмотрения государственной экзаменационной комиссии, в частности, об отмене результатов ЕГЭ без права пересдачи выпускникам г. Хабаровска, г. Комсомольска-на-Амуре, Вяземского, Николаевского, муниципальных районов (9 участников) в связи с удалением с экзаменов за нарушение порядка проведения единого государственного экзамена; об отмене результатов экзаменов по математике, русскому языку и допуске к повторной сдаче.

**Сравнение результатов ЕГЭ в период государственной итоговой аттестации  
(март – сентябрь) в Хабаровском крае**

<b>Предмет</b>	<b>Год</b>	<b>Всего участников экзамена</b>	<b>Количество не преодолевших порог</b>	<b>Процент не преодолевших порог</b>	<b>Количество сдавших экзамен</b>	<b>Процент сдавших экзамен</b>	<b>Средний тестовый балл</b>
<b>Русский язык</b>	<b>2018</b>	5791	8	0,14	5783	99,86	68,29
	<b>2019</b>	6065	14	0,23	6051	99,77	67,47
<b>Математика профильного уровня</b>	<b>2018</b>	3583	377	10,52	3206	89,48	46,56
	<b>2019</b>	3277	188	5,74	3089	94,26	52,41
<b>Математика базового уровня</b>	<b>2018</b>	5295	16	0,30	5279	99,70	4,44
	<b>2019</b>	2905	31	1,07	2874	98,93	4,07
<b>Физика</b>	<b>2018</b>	1393	117	8,40	1276	91,60	50,75
	<b>2019</b>	1323	194	14,66	1129	85,34	46,16
<b>Химия</b>	<b>2018</b>	576	131	22,74	445	77,26	50,32
	<b>2019</b>	642	118	18,38	524	81,62	52,29
<b>Информатика и ИКТ</b>	<b>2018</b>	686	90	13,12	596	86,88	54,84
	<b>2019</b>	682	80	11,73	602	88,27	56,99
<b>Биология</b>	<b>2018</b>	842	162	19,24	680	80,76	49,33
	<b>2019</b>	1037	237	22,85	800	77,15	47,86
<b>История</b>	<b>2018</b>	1215	121	9,96	1094	90,04	51,59
	<b>2019</b>	1122	64	5,70	1058	94,30	56,18
<b>География</b>	<b>2018</b>	111	5	4,50	106	95,50	52,79
	<b>2019</b>	127	11	8,66	116	91,34	52,52
<b>Английский язык</b>	<b>2018</b>	611	8	1,31	603	98,69	66,97
	<b>2019</b>	671	11	1,64	660	98,36	71,91
<b>Немецкий язык</b>	<b>2018</b>	2	1	50,00	1	50,00	47,50
	<b>2019</b>	1	0	0,00	1	100,00	99,00
<b>Французский язык</b>	<b>2018</b>	5	0	0,00	5	100,00	79,80
	<b>2019</b>	1	0	0,00	1	100,00	55,00
<b>Китайский язык</b>	<b>2018</b>	-	-	-	-	-	-
	<b>2019</b>	10	1	10,00	9	90,00	57,70
<b>Обществознание</b>	<b>2018</b>	3335	542	16,25	2793	83,75	55,36
	<b>2019</b>	3473	688	19,81	2785	80,19	53,53
<b>Литература</b>	<b>2018</b>	290	13	4,48	277	95,52	54,83
	<b>2019</b>	339	9	2,65	330	97,35	57,90

## 2.1. Результаты ЕГЭ по муниципальным образованиям Хабаровского края

### Русский язык. Средний балл участников ЕГЭ

№ п/п	Муниципальный район, городской округ <sup>4</sup>	РУССКИЙ ЯЗЫК							
		2012	2013	2014	2015	2016	2017	2018	2019
1.	г. Комсомольск-на-Амуре	60,9	63,5	65,1	70,3	68,2	69,8	64,0	69,8
2.	г. Хабаровск	63,1	65,3	67,7	72,7	70,9	70,9	66,7	69,7
3.	Комсомольский район	56,9	61,1	63,8	68,0	69,1	69,0	58,3	69,4
4.	Советско-Гаванский район	59,0	65,6	67,4	68,9	67,0	70,8	64,3	69,1
5.	Район им. Лазо	57,6	61,0	61,3	63,3	64,8	64,3	63,7	68,4
6.	Амурский район	57,2	58,5	59,1	63,4	60,9	64,6	63,6	67,0
7.	Хабаровский район	57,5	63,4	61,3	65,8	63,0	64,7	67,2	65,8
8.	Вяземский район	57,9	60,8	64,6	61	61,9	69	65,8	65,2
9.	Район им. П. Осипенко	61,0	59,3	60,9	59,5	51,2	61,1	61,7	64,8
10.	Ульчский район	55,3	59,1	59,4	59,1	58,8	64,1	68,5	64,1
11.	Ванинский район	56,0	56,3	59,5	59,8	59,7	63,7	70,1	63,3
12.	Бикинский район	53,0	55,5	54,8	56,1	62,1	63,2	62,7	63,1
13.	Николаевский район	56,2	61,8	59,1	59,9	59,4	64,9	68,2	62,8
14.	Нанайский район	57,8	57,2	61,3	65,2	65,0	64,1	57,2	61,7
15.	Охотский район	55,1	57,2	55,3	55,2	51,7	54,2	70,9	59,8
16.	Аяно-Майский район	49,4	57,7	51,9	58,7	55,6	60,7	65,9	59,6
17.	Солнечный район	53,9	56	54,3	57,0	57,7	59,6	67,2	59,2
18.	Верхнебуреинский район	52,6	57,5	56,1	55,7	55,1	58,1	69,7	57,8
19.	Тугуро-Чумиканский район	48,3	49,7	61,8	55,9	59,8	66,0	69,4	52,8
<b>ПО КРАЮ<sup>5</sup></b>		<b>59,8</b>	<b>62,3</b>	<b>63,7</b>	<b>67,4</b>	<b>66,1</b>	<b>67,9</b>	<b>68,6</b>	<b>67,5</b>

<sup>4</sup> Здесь и далее без учета результатов выпускников прошлых лет, обучающихся по образовательным программам среднего профессионального образования, ведомственных и негосударственных ОО, краевых ОО

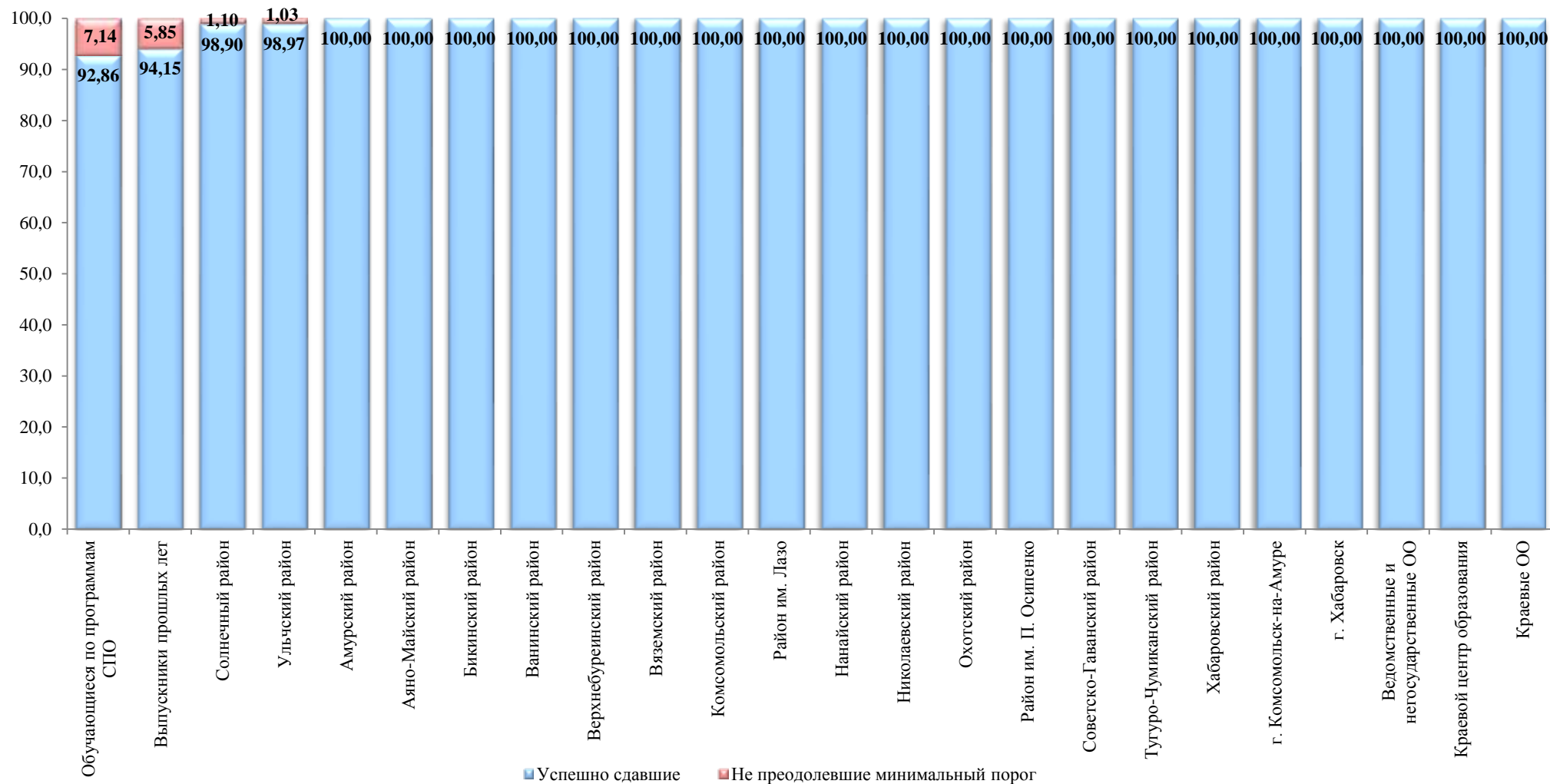
<sup>5</sup> Здесь и далее с учетом результатов всех категорий участников

*Результаты ЕГЭ по русскому языку*

№ п/п	Наименование района, округа, образовательной организации	2018 г.			2019 г.				
		Всего участников	Не превысили минимальный порог (< 24 баллов)		Средний тестовый балл	Всего участников	Не превысили минимальный порог (< 24 баллов)		Средний тестовый балл
			чел.	%			чел.	%	
1	Амурский район	263	0	0,00	66,67	236	0	0,00	66,96
2	Аяно-Майский район	15	0	0,00	64,27	11	0	0,00	59,55
3	Бикинский район	119	0	0,00	63,98	121	0	0,00	63,07
4	Ванинский район	196	1	0,51	65,81	210	0	0,00	63,32
5	Верхнебуреинский район	170	0	0,00	58,34	180	0	0,00	57,17
6	Вяземский район	86	0	0,00	69,40	79	0	0,00	65,18
7	Комсомольский район	87	0	0,00	68,24	96	0	0,00	69,36
8	Район им. Лазо	139	0	0,00	67,21	175	0	0,00	68,37
9	Нанайский район	64	0	0,00	63,56	71	0	0,00	61,66
10	Николаевский район	115	0	0,00	63,65	120	0	0,00	62,75
11	Охотский район	53	2	3,77	57,15	34	0	0,00	59,82
12	Район им. П.Осипенко	10	0	0,00	68,50	14	0	0,00	64,79
13	Советско-Гаванский район	170	0	0,00	70,05	178	0	0,00	69,08
14	Солнечный район	185	0	0,00	62,69	182	2	1,10	59,22
15	Тугуро-Чумиканский район	9	1	11,11	61,67	9	0	0,00	52,78
16	Ульчский район	64	0	0,00	65,92	97	1	1,03	64,06
17	Хабаровский район	234	0	0,00	67,22	226	0	0,00	65,84
18	г. Комсомольск-на-Амуре	997	0	0,00	69,66	1039	0	0,00	69,83
19	г. Хабаровск	2434	1	0,04	70,88	2604	0	0,00	69,65
<b>Итого по муниципальным школам</b>		<b>5410</b>	<b>5</b>	<b>0,09</b>	<b>68,62</b>	<b>5682</b>	<b>3</b>	<b>0,05</b>	<b>67,73</b>
20	Ведомственные и негосударственные ОО	128	0	0,00	69,23	142	0	0,00	67,44
21	Краевые ОО	2	0	0,00	62,00	2	0	0,00	53,50
22	Краевой центр образования	45	0	0,00	84,38	54	0	0,00	80,22
<b>Итого по школам</b>		<b>5585</b>	<b>5</b>	<b>0,09</b>	<b>68,76</b>	<b>5880</b>	<b>3</b>	<b>0,05</b>	<b>67,84</b>
23	Выпускники прошлых лет	206	3	1,46	55,53	171	10	5,85	56,23
24	Обучающиеся по программам СПО	0	-	-	-	14	1	7,14	49,57
<b>Итого по краю</b>		<b>5791</b>	<b>8</b>	<b>0,14</b>	<b>68,29</b>	<b>6065</b>	<b>14</b>	<b>0,23</b>	<b>67,47</b>

*Русский язык. Сравнение доли выпускников, успешно сдавших и не преодолевших минимальный порог баллов*

Показатель не преодолевших минимальный порог по образовательным организациям края - 0,05  
Показатель успешности сдачи по образовательным организациям края - 99,95



Русский язык. Результаты ЕГЭ в образовательных организациях

Код ОО	Наименование ОО	Всего	Не превысили минимальный порог, <24 баллов		Набрали от 60 до 79		Набрали от 80 до 100		Средний балл
			чел.	%	чел.	%	чел.	%	
<b>Амурский муниципальный район</b>									
120002	МБОУ СОШ № 2 г. Амуурска	29	0	0,00	13	44,83	11	37,93	74,28
120003	МБОУ СОШ № 3 г.Амуурска	27	0	0,00	13	48,15	7	25,93	68,63
120005	МБОУ ООШ № 5 г. Амуурска	24	0	0,00	12	50,00	3	12,50	62,79
120006	МБОУ СОШ № 6 г.Амуурска	48	0	0,00	24	50,00	7	14,58	65,83
120009	МБОУ СОШ № 9 г. Амуурска	21	0	0,00	12	57,14	4	19,05	68,62
120011	МБОУ СОШ № 3 п.Эльбан	34	0	0,00	21	61,76	5	14,71	67,26
220012	МБОУ СОШ п. Литовко	13	0	0,00	9	69,23	1	7,69	63,85
220013	МБОУ СОШ с. Вознесенское	6	0	0,00	2	33,33	0	0,00	58,17
220014	МБОУ СОШ п. Известковый	13	0	0,00	6	46,15	3	23,08	71,08
220015	МБОУ СОШ п. Санболи	8	0	0,00	3	37,50	0	0,00	55,00
220016	МБОУ СОШ п. Лесной	2	0	0,00	2	100,00	0	0,00	63,50
220017	МБОУ СОШ п. Тейсин	4	0	0,00	4	100,00	0	0,00	67,75
220019	МБОУ СОШ с. Болонь	3	0	0,00	1	33,33	0	0,00	55,33
220020	МБОУ СОШ с. Ачан	4	0	0,00	3	75,00	1	25,00	73,50
	<b>Итого</b>	<b>236</b>	<b>0</b>	<b>0,00</b>	<b>125</b>	<b>52,97</b>	<b>42</b>	<b>17,80</b>	<b>66,96</b>
<b>Аяно-Майский муниципальный район</b>									
221001	МКОУ СОШ с. Аян	8	0	0,00	4	50,00	1	12,50	62,00
221002	МКОУ СОШ с. Нелькан	3	0	0,00	1	33,33	0	0,00	53,00
	<b>Итого</b>	<b>11</b>	<b>0</b>	<b>0,00</b>	<b>5</b>	<b>45,45</b>	<b>1</b>	<b>9,09</b>	<b>59,55</b>
<b>Бикинский муниципальный район</b>									
122004	МБОУ СОШ № 6 г. Бикина	103	0	0,00	59	57,28	9	8,74	63,69
222002	МБОУ СОШ «Село Лончаково»	2	0	0,00	1	50,00	0	0,00	61,50
222009	МБОУ СОШ Лермонтовского с.п.	13	0	0,00	7	53,85	1	7,69	61,46
722004	Вечерние классы СОШ № 6 г. Бикина	3	0	0,00	0	0,00	0	0,00	50,00
	<b>Итого</b>	<b>121</b>	<b>0</b>	<b>0,00</b>	<b>67</b>	<b>55,37</b>	<b>10</b>	<b>8,26</b>	<b>63,07</b>
<b>Ванинский муниципальный район</b>									
123002	МБОУ СОШ № 2 п. Ванино	24	0	0,00	14	58,33	2	8,33	63,50
123003	МБОУ СОШ № 3 п. Ванино	40	0	0,00	23	57,50	10	25,00	70,48
123004	МБОУ СОШ № 4 п. Ванино	25	0	0,00	13	52,00	9	36,00	73,80

Код ОО	Наименование ОО	Всего	Не превысили минимальный порог, <24 баллов		Набрали от 60 до 79		Набрали от 80 до 100		Средний балл
			чел.	%	чел.	%	чел.	%	
123005	МБОУ СОШ п. Высокогорный	20	0	0,00	7	35,00	1	5,00	57,30
123006	МБОУ СОШ п. Октябрьский	42	0	0,00	23	54,76	2	4,76	60,19
223007	МБОУ СОШ сельского поселения «Поселок Монгохото»	22	0	0,00	9	40,91	6	27,27	67,05
223008	МБОУ СОШ с. Кенада	2	0	0,00	1	50,00	0	0,00	65,50
223009	МБОУ СОШ с. Тулучи	6	0	0,00	1	16,67	0	0,00	51,67
223010	МБОУ СОШ п. Тумнин	6	0	0,00	3	50,00	2	33,33	67,00
223012	МБОУ СОШ с. Уська- Орочская	4	0	0,00	2	50,00	0	0,00	61,25
223013	МБОУ СОШ п. Токи	12	0	0,00	1	8,33	1	8,33	52,00
723006	Вечерние классы СОШ р.п. Октябрьский	7	0	0,00	0	0,00	0	0,00	35,57
<b>Итого</b>		<b>210</b>	<b>0</b>	<b>0,00</b>	<b>97</b>	<b>46,19</b>	<b>33</b>	<b>15,71</b>	<b>63,32</b>
<b>Верхнебуреинский муниципальный район</b>									
124001	МБОУ СОШ № 2 р.п. Чегдомын	9	0	0,00	4	44,44	0	0,00	55,44
124002	МБОУ Многопрофильный лицей р.п. Чегдомын	24	0	0,00	12	50,00	2	8,33	64,08
124004	МБОУ СОШ № 6 р.п. Чегдомын	34	0	0,00	14	41,18	2	5,88	60,38
124007	МБОУ СОШ № 10 р.п. Чегдомын	24	0	0,00	6	25,00	0	0,00	51,96
124010	МБОУ СОШ № 11	57	0	0,00	23	40,35	2	3,51	58,16
224006	МБОУ СОШ № 9 п.Софийск	2	0	0,00	1	50,00	0	0,00	58,50
224011	МБОУ СОШ № 17 п. Тырма	8	0	0,00	5	62,50	1	12,50	65,13
224013	МБОУ СОШ № 20 п.Сулук	7	0	0,00	2	28,57	0	0,00	52,71
224015	МБОУ СОШ № 22 п.Этыркэн	5	0	0,00	1	20,00	0	0,00	47,80
724004	Вечерние классы СОШ № 6 р.п. Чегдомын	1	0	0,00	0	0,00	0	0,00	39,00
724010	Вечерние классы СОШ № 11 г.п. Новый Ургал	9	0	0,00	1	11,11	0	0,00	39,33
<b>Итого</b>		<b>180</b>	<b>0</b>	<b>0,00</b>	<b>69</b>	<b>38,33</b>	<b>7</b>	<b>3,89</b>	<b>57,17</b>
<b>Вяземский муниципальный район</b>									
125001	МБОУ СОШ № 1 г.Вяземского	19	0	0,00	12	63,16	4	21,05	69,21
125002	МБОУ СОШ № 2 г.Вяземского	22	0	0,00	14	63,64	5	22,73	68,77
125004	МБОУ СОШ № 20 г. Вяземского имени Ф.П.Котляра	17	0	0,00	3	17,65	5	29,41	65,06
225005	МБОУ СОШ № 1 пос. Дормидонтовка	6	0	0,00	2	33,33	0	0,00	50,83
225007	МБОУ СОШ с. Шереметьево	7	0	0,00	2	28,57	0	0,00	54,43



Код ОО	Наименование ОО	Всего	Не превысили минимальный порог, <24 баллов		Набрали от 60 до 79		Набрали от 80 до 100		Средний балл
			чел.	%	чел.	%	чел.	%	
225009	МБОУ СОШ с. Аван	8	0	0,00	3	37,50	2	25,00	66,13
<b>Итого</b>		<b>79</b>	<b>0</b>	<b>0,00</b>	<b>36</b>	<b>45,57</b>	<b>16</b>	<b>20,25</b>	<b>65,18</b>
<b>Комсомольский муниципальный район</b>									
226001	МБОУ СОШ Гурского с. п.	2	0	0,00	1	50,00	1	50,00	75,50
226002	МБОУ СОШ «Село Большая Картель»	4	0	0,00	2	50,00	1	25,00	69,25
226003	МБОУ СОШ Нижнехалбинского с.п.	1	0	0,00	1	100,00	0	0,00	67,00
226004	МБОУ СОШ Нижнетамбовского с.п.	5	0	0,00	3	60,00	1	20,00	75,00
226005	МБОУ СОШ Селихинского сельского поселения	13	0	0,00	9	69,23	0	0,00	63,54
226006	МБОУ СОШ Уктурского с.п.	13	0	0,00	8	61,54	3	23,08	68,69
226007	МБОУ СОШ Ягодненского с.п.	6	0	0,00	4	66,67	2	33,33	73,50
226008	МБОУ СОШ сельского поселения «Поселок Молодежный»	6	0	0,00	3	50,00	0	0,00	55,67
226009	МБОУ СОШ № 1 сельского поселения «Село Хурба»	10	0	0,00	7	70,00	2	20,00	71,40
226010	МБОУ СОШ Снеженского с.п.	4	0	0,00	3	75,00	1	25,00	72,50
226014	МБОУ СОШ № 2 сельского поселения «Село Пивань»	8	0	0,00	6	75,00	1	12,50	71,75
226016	МБОУ ООШ Гайтерского с.п.	2	0	0,00	1	50,00	0	0,00	61,50
226017	МБОУ СОШ сельского поселения «Село Новый Мир»	5	0	0,00	1	20,00	2	40,00	70,60
226018	МБОУ СОШ № 2 сельского поселения «Село Хурба»	16	0	0,00	13	81,25	2	12,50	71,44
226019	МБОУ СОШ № 1 сельского поселения «Село Пивань»	1	0	0,00	0	0,00	1	100,00	98,00
<b>Итого</b>		<b>96</b>	<b>0</b>	<b>0,00</b>	<b>62</b>	<b>64,58</b>	<b>17</b>	<b>17,71</b>	<b>69,36</b>
<b>Муниципальный район им. Лазо</b>									
127001	МБОУ СОШ № 1 р.п. Переяславка	29	0	0,00	10	34,48	15	51,72	75,79
127002	МБОУ СОШ № 2 р.п. Переяславка	11	0	0,00	3	27,27	2	18,18	60,00
127003	МБОУ СОШ № 1 р.п. Хор	41	0	0,00	24	58,54	3	7,32	64,39
127005	МБОУ СОШ № 3 р.п. Хор	24	0	0,00	14	58,33	5	20,83	68,29
127006	МБОУ СОШ р.п. Мухен	13	0	0,00	9	69,23	1	7,69	68,69
227007	МБОУ СОШ с. Георгиевка	12	0	0,00	6	50,00	6	50,00	77,25

Код ОО	Наименование ОО	Всего	Не превысили минимальный порог, <24 баллов		Набрали от 60 до 79		Набрали от 80 до 100		Средний балл
			чел.	%	чел.	%	чел.	%	
227008	МБОУ СОШ с. Могилёвка	7	0	0,00	3	42,86	4	57,14	77,43
227009	МБОУ СОШ п. Сидима	1	0	0,00	1	100,00	0	0,00	72,00
227010	МБОУ СОШ с. Бичевая	8	0	0,00	4	50,00	1	12,50	66,38
227012	МБОУ СОШ с. Соколовка	3	0	0,00	3	100,00	0	0,00	63,67
227013	МБОУ СОШ с. Полетное	7	0	0,00	5	71,43	0	0,00	65,29
227015	МБОУ СОШ с. Гвасюги	1	0	0,00	0	0,00	0	0,00	55,00
227018	МБОУ СОШ с. Черняево	5	0	0,00	3	60,00	1	20,00	69,00
227020	МБОУ СОШ п. Сукпай	3	0	0,00	2	66,67	1	33,33	72,00
227021	МБОУ СОШ с. Кругликово	6	0	0,00	3	50,00	0	0,00	62,50
227022	МБОУ СОШ п. Сита	4	0	0,00	0	0,00	1	25,00	56,00
<b>Итого</b>		<b>175</b>	<b>0</b>	<b>0,00</b>	<b>90</b>	<b>51,43</b>	<b>40</b>	<b>22,86</b>	<b>68,37</b>
<b>Нанайский муниципальный район</b>									
228004	МБОУ СОШ с. Лидога	11	0	0,00	5	45,45	3	27,27	68,00
228005	МБОУ СОШ п. Джонка	6	0	0,00	2	33,33	2	33,33	67,83
228006	МБОУ СОШ с. Маяк	15	0	0,00	7	46,67	0	0,00	55,27
228007	МБОУ СОШ № 1 с.Троицкое	28	0	0,00	10	35,71	3	10,71	59,32
228008	МБОУ СОШ с. Дубовый Мыс	3	0	0,00	2	66,67	1	33,33	68,00
228009	МБОУ СОШ с. Найхин	8	0	0,00	6	75,00	0	0,00	66,13
<b>Итого</b>		<b>71</b>	<b>0</b>	<b>0,00</b>	<b>32</b>	<b>45,07</b>	<b>9</b>	<b>12,68</b>	<b>61,66</b>
<b>Николаевский муниципальный район</b>									
129001	МБОУ СОШ № 1 г. Николаевска-на-Амуре	17	0	0,00	12	70,59	1	5,88	63,88
129002	МБОУ СОШ № 2 г. Николаевска-на-Амуре	26	0	0,00	11	42,31	3	11,54	60,08
129004	МБОУ СОШ № 4 г. Николаевска-на-Амуре	29	0	0,00	9	31,03	4	13,79	60,31
129005	МБОУ СОШ № 5 г. Николаевска-на-Амуре	26	0	0,00	12	46,15	8	30,77	69,54
129010	МБОУ СОШ р.п. Многовершинный	9	0	0,00	5	55,56	1	11,11	62,00
129011	МБОУ СОШ р.п. Лазарев	6	0	0,00	5	83,33	0	0,00	65,00
229009	МКОУ СОШ № 5 п. Маго	2	0	0,00	0	0,00	0	0,00	53,50
229013	МБОУ СОШ с. Константиновка	2	0	0,00	1	50,00	0	0,00	58,50
229014	МБОУ СОШ с. Красное	3	0	0,00	1	33,33	0	0,00	51,00
<b>Итого</b>		<b>120</b>	<b>0</b>	<b>0,00</b>	<b>56</b>	<b>46,67</b>	<b>17</b>	<b>14,17</b>	<b>62,75</b>
<b>Охотский муниципальный район</b>									
130001	МКОУ СОШ № 1 р.п.	17	0	0,00	10	58,82	2	11,76	64,06

Код ОО	Наименование ОО	Всего	Не превысили минимальный порог, <24 баллов		Набрали от 60 до 79		Набрали от 80 до 100		Средний балл
			чел.	%	чел.	%	чел.	%	
	Охотск								
230003	МКОУ СОШ с. Булгин	8	0	0,00	4	50,00	1	12,50	64,75
230005	МКОУ СОШ с. Вострецово	3	0	0,00	1	33,33	0	0,00	50,67
230006	МКОУ СОШ с. Арка	4	0	0,00	1	25,00	0	0,00	47,00
730008	МКОУ В(С)ОШ р.п. Охотск	2	0	0,00	0	0,00	0	0,00	43,50
<b>Итого</b>		<b>34</b>	<b>0</b>	<b>0,00</b>	<b>16</b>	<b>47,06</b>	<b>3</b>	<b>8,82</b>	<b>59,82</b>
<b>Муниципальный район им. П. Осипенко</b>									
231001	МБОУ СОШ с. им. П.Осипенко	5	0	0,00	4	80,00	0	0,00	64,00
231002	МБОУ СОШ с. Бриакаан	7	0	0,00	3	42,86	1	14,29	64,14
231003	МБОУ СОШ п. Херпучи	2	0	0,00	2	100,00	0	0,00	69,00
<b>Итого</b>		<b>14</b>	<b>0</b>	<b>0,00</b>	<b>9</b>	<b>64,29</b>	<b>1</b>	<b>7,14</b>	<b>64,79</b>
<b>Советско-Гаванский муниципальный район</b>									
132001	МБУОО СОШ № 1 г. Советская Гавань	65	0	0,00	41	63,08	18	27,69	73,08
132003	МБОУ СОШ № 3 имени А.И. Томилина	50	0	0,00	22	44,00	13	26,00	68,00
132004	МБУОО СОШ № 5 г. Советская Гавань	8	0	0,00	4	50,00	0	0,00	59,25
132005	МБУОО СОШ № 6 р.п. Лососина	16	0	0,00	6	37,50	7	43,75	76,00
132008	МБУОО СОШ № 15 р.п. Майский	10	0	0,00	6	60,00	0	0,00	57,70
132009	МБОУ СОШ № 16 р.п. Заветы Ильича	29	0	0,00	14	48,28	3	10,34	64,83
<b>Итого</b>		<b>178</b>	<b>0</b>	<b>0,00</b>	<b>93</b>	<b>52,25</b>	<b>41</b>	<b>23,03</b>	<b>69,08</b>
<b>Солнечный муниципальный район</b>									
133001	МБОУ СОШ № 1 р.п. Солнечный	33	0	0,00	16	48,48	5	15,15	64,33
133003	МБОУ СОШ № 3 р.п. Солнечный	35	0	0,00	18	51,43	15	42,86	73,69
233005	МБОУ СОШ п. Харпичан	10	0	0,00	1	10,00	1	10,00	54,30
233006	МБОУ СОШ п. Горин	17	0	0,00	10	58,82	0	0,00	58,94
233007	МБОУ СОШ п. Дуки	10	0	0,00	5	50,00	0	0,00	55,80
233010	МБОУ СОШ п. Березовый	39	0	0,00	16	41,03	2	5,13	57,69
233011	МБОУ СОШ с. Эворон	3	0	0,00	2	66,67	1	33,33	70,33
233012	МБОУ СОШ п. Хурмули	6	0	0,00	3	50,00	0	0,00	58,83
233013	МБОУ СОШ п.Джамку	6	0	0,00	1	16,67	0	0,00	53,00
733006	УКП МБОУ СОШ п.Горин	9	0	0,00	0	0,00	0	0,00	39,89
733010	МБОУ В(С)ОШ п. Березовый	14	2	14,29	0	0,00	0	0,00	34,43
<b>Итого</b>		<b>182</b>	<b>2</b>	<b>1,10</b>	<b>72</b>	<b>39,56</b>	<b>24</b>	<b>13,19</b>	<b>59,22</b>
<b>Тугуро-Чумиканский муниципальный район</b>									

Код ОО	Наименование ОО	Всего	Не превысили минимальный порог, <24 баллов		Набрали от 60 до 79		Набрали от 80 до 100		Средний балл
			чел.	%	чел.	%	чел.	%	
234001	МКОУ СОШ с. Чумикан	9	0	0,00	2	22,22	0	0,00	52,78
<b>Итого</b>		<b>9</b>	<b>0</b>	<b>0,00</b>	<b>2</b>	<b>22,22</b>	<b>0</b>	<b>0,00</b>	<b>52,78</b>
<b>Ульчский муниципальный район</b>									
235001	МБОУ СОШ с. Сусанино	9	1	11,11	5	55,56	1	11,11	62,11
235002	МБОУ СОШ с. Богородское	26	0	0,00	16	61,54	2	7,69	66,19
235003	МБОУ СОШ с.Тахта	3	0	0,00	1	33,33	0	0,00	56,00
235005	МБОУ СОШ с. Булава	4	0	0,00	1	25,00	1	25,00	60,75
235006	МБОУ СОШ п. Де- Кастри	19	0	0,00	11	57,89	4	21,05	67,63
235007	МБОУ СОШ с. Киселевка	4	0	0,00	2	50,00	2	50,00	80,75
235008	МБОУ СОШ с. Большие Санники	1	0	0,00	0	0,00	0	0,00	43,00
235010	МБОУ СОШ с. Софийск	8	0	0,00	5	62,50	1	12,50	65,25
235011	МБОУ СОШ п. Циммермановка	8	0	0,00	5	62,50	1	12,50	66,63
235012	МБОУ СОШ п. Быстринск	2	0	0,00	2	100,00	0	0,00	63,00
235013	МБОУ СОШ п.Тыр	4	0	0,00	2	50,00	0	0,00	62,00
235014	МБОУ СОШ п. Мариинский рейд	5	0	0,00	0	0,00	0	0,00	53,00
235015	МБОУ СОШ с. Дуди	4	0	0,00	0	0,00	0	0,00	44,50
<b>Итого</b>		<b>97</b>	<b>1</b>	<b>1,03</b>	<b>50</b>	<b>51,55</b>	<b>12</b>	<b>12,37</b>	<b>64,06</b>
<b>Хабаровский муниципальный район</b>									
136013	МКОУ СОШ р.п. Корфовский	12	0	0,00	2	16,67	3	25,00	62,33
236001	МКОУ СОШ с. Бычиха	12	0	0,00	8	66,67	1	8,33	67,08
236002	МКОУ СОШ с. Восточное	12	0	0,00	10	83,33	1	8,33	68,92
236003	МКОУ СОШ с. Вятское	1	0	0,00	0	0,00	1	100,00	85,00
236004	МКОУ СОШ с. Галкино	4	0	0,00	0	0,00	1	25,00	57,75
236005	МКОУ СОШ с. Гаровка-2	5	0	0,00	0	0,00	3	60,00	76,40
236006	МКОУ СОШ с. Дружба	3	0	0,00	0	0,00	1	33,33	63,00
236007	МКОУ СОШ с. Елабуга	3	0	0,00	2	66,67	0	0,00	56,33
236008	МКОУ СОШ с. Ильинка	9	0	0,00	7	77,78	1	11,11	70,67
236009	МКОУ СОШ с. Калинка	12	0	0,00	9	75,00	1	8,33	66,25
236010	МКОУ СОШ № 1 с. Князе-Волконское	9	0	0,00	8	88,89	0	0,00	67,89
236011	МКОУ СОШ № 2 с. Князе-Волконское-1	7	0	0,00	2	28,57	3	42,86	72,00
236012	МКОУ СОШ с. Корсаково-1	5	0	0,00	3	60,00	1	20,00	69,60

Код ОО	Наименование ОО	Всего	Не превысили минимальный порог, <24 баллов		Набрали от 60 до 79		Набрали от 80 до 100		Средний балл
			чел.	%	чел.	%	чел.	%	
236014	МКОУ СОШ п. Кукан	10	0	0,00	6	60,00	0	0,00	61,10
236016	МКОУ СОШ с. Мирное	7	0	0,00	4	57,14	2	28,57	70,29
236019	МКОУ СОШ № 1 с. Некрасовка	8	0	0,00	7	87,50	0	0,00	67,75
236020	МКОУ СОШ № 2 с. Некрасовка	17	0	0,00	11	64,71	5	29,41	74,65
236021	МКОУ СОШ с. Осиновая Речка	5	0	0,00	4	80,00	0	0,00	66,60
236022	МКОУ СОШ п. Победа	2	0	0,00	2	100,00	0	0,00	67,00
236024	МКОУ СОШ с. Сергеевка	6	0	0,00	3	50,00	2	33,33	72,00
236026	МКОУ СОШ с. Таежное	20	0	0,00	8	40,00	7	35,00	68,50
236027	МКОУ СОШ с. Тополево	14	0	0,00	12	85,71	2	14,29	70,14
236028	МОУ СОШ с. Гаровка- 1	5	0	0,00	1	20,00	0	0,00	53,20
236032	МКОУ ООШ с. Казакевичево	8	0	0,00	1	12,50	0	0,00	54,38
736029	МКВ(С)ОУ В(С)ОШ с.Тополево	30	0	0,00	8	26,67	1	3,33	56,10
<b>Итого</b>		<b>226</b>	<b>0</b>	<b>0,00</b>	<b>118</b>	<b>52,21</b>	<b>36</b>	<b>15,93</b>	<b>65,84</b>
<b>Городской округ «Город Комсомольск-на-Амуре»</b>									
137001	МОУ гимназия № 1	29	0	0,00	14	48,28	12	41,38	76,24
137002	МОУ СОШ № 3	25	0	0,00	17	68,00	6	24,00	71,84
137003	МОУ СОШ № 4	59	0	0,00	31	52,54	15	25,42	70,66
137004	МОУ СОШ № 5	25	0	0,00	16	64,00	3	12,00	66,04
137005	МОУ СОШ № 6	28	0	0,00	8	28,57	2	7,14	56,64
137006	МОУ СОШ № 7	29	0	0,00	15	51,72	4	13,79	65,76
137008	МОУ гимназия № 9	55	0	0,00	33	60,00	21	38,18	76,56
137011	МОУ СОШ № 14	28	0	0,00	18	64,29	6	21,43	68,14
137012	МОУ СОШ № 15	28	0	0,00	19	67,86	4	14,29	67,89
137013	МОУ СОШ с УИОП № 16	57	0	0,00	27	47,37	25	43,86	76,11
137014	МОУ ЦО «Открытие»	30	0	0,00	20	66,67	5	16,67	67,53
137017	МОУ СШ № 22	31	0	0,00	17	54,84	2	6,45	61,71
137018	МОУ СОШ № 23	47	0	0,00	28	59,57	7	14,89	67,49
137019	МОУ СОШ № 24	55	0	0,00	33	60,00	6	10,91	66,84
137022	МОУ СОШ № 27	53	0	0,00	31	58,49	15	28,30	71,70
137026	МОУ СОШ № 31	27	0	0,00	23	85,19	3	11,11	71,48
137027	МОУ СОШ № 32	57	0	0,00	35	61,40	11	19,30	70,60
137028	МОУ Лицей № 33	47	0	0,00	31	65,96	12	25,53	71,81
137029	МОУ СОШ № 34	31	0	0,00	21	67,74	3	9,68	65,55
137030	МОУ СОШ № 35	19	0	0,00	7	36,84	0	0,00	52,89
137031	МОУ СОШ № 36	24	0	0,00	14	58,33	9	37,50	74,46
137032	МОУ СОШ № 37	28	0	0,00	22	78,57	3	10,71	68,57

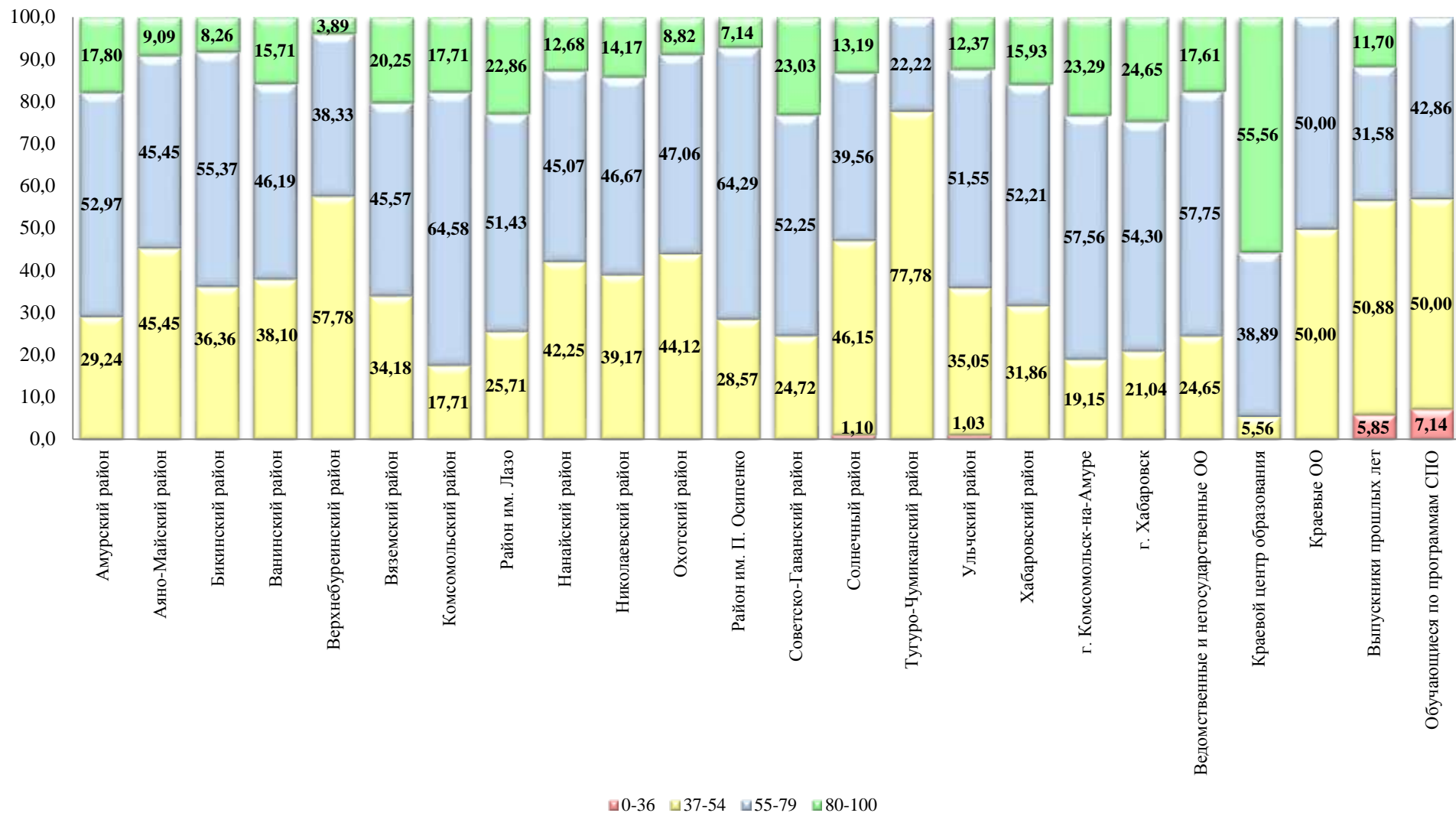
Код ОО	Наименование ОО	Всего	Не превысили минимальный порог, <24 баллов		Набрали от 60 до 79		Набрали от 80 до 100		Средний балл
			чел.	%	чел.	%	чел.	%	
137035	МОУ СОШ № 42	27	0	0,00	16	59,26	5	18,52	70,04
137036	МОУ гимназия № 45	49	0	0,00	29	59,18	15	30,61	73,51
137037	МОУ СОШ № 50	25	0	0,00	14	56,00	5	20,00	67,72
137038	МОУ СОШ № 51	26	0	0,00	16	61,54	9	34,62	75,31
137039	МОУ СОШ № 53	28	0	0,00	11	39,29	3	10,71	59,75
137041	МБОУ лицей № 1	55	0	0,00	25	45,45	30	54,55	80,13
737011	Вечерние классы СОШ № 14	17	0	0,00	7	41,18	1	5,88	58,47
<b>Итого</b>		<b>1039</b>	<b>0</b>	<b>0,00</b>	<b>598</b>	<b>57,56</b>	<b>242</b>	<b>23,29</b>	<b>69,83</b>
<b>Городской округ «Город Хабаровск»</b>									
138001	МБОУ Математический лицей	49	0	0,00	31	63,27	17	34,69	75,59
138002	МАОУ Многопрофильный лицей	50	0	0,00	32	64,00	13	26,00	72,72
138003	МАОУ «Военно- москвой лицей»	24	0	0,00	16	66,67	2	8,33	64,79
138004	МАОУ «Политехнический лицей»	59	0	0,00	31	52,54	13	22,03	67,85
138005	МБОУ лицей «РИТМ»	52	0	0,00	30	57,69	20	38,46	76,92
138006	МАОУ «ЛИТ»	58	0	0,00	19	32,76	39	67,24	84,26
138007	МАОУ «Лицей «Ступени»	43	0	0,00	26	60,47	14	32,56	75,67
138008	МБОУ лицей «Вектор»	25	0	0,00	10	40,00	8	32,00	69,64
138009	МАОУ Экономическая гимназия	27	0	0,00	15	55,56	10	37,04	75,00
138010	МБОУ гимназия № 1	106	0	0,00	60	56,60	30	28,30	72,00
138011	МБОУ гимназия № 3	111	0	0,00	55	49,55	47	42,34	75,39
138012	МАОУ гимназия № 4	24	0	0,00	12	50,00	10	41,67	76,58
138013	МБОУ гимназия № 5	76	0	0,00	31	40,79	43	56,58	80,59
138014	МАОУ гимназия № 6	31	0	0,00	15	48,39	15	48,39	78,48
138015	МБОУ гимназия № 7	52	0	0,00	38	73,08	9	17,31	69,58
138016	МБОУ гимназия № 8	31	0	0,00	21	67,74	8	25,81	71,97
138017	МБОУ СОШ № 1	33	0	0,00	22	66,67	8	24,24	73,64
138019	МБОУ СОШ № 6	27	0	0,00	11	40,74	3	11,11	60,04
138020	МБОУ «СП «Успех»	26	0	0,00	14	53,85	1	3,85	60,35
138021	МБОУ СОШ № 9	30	0	0,00	16	53,33	7	23,33	69,77
138022	МАОУ «СП № 10»	41	0	0,00	24	58,54	9	21,95	68,20
138023	МБОУ СОШ с УИОП № 11	62	0	0,00	35	56,45	14	22,58	70,11
138024	МБОУ СОШ № 12	50	0	0,00	23	46,00	26	52,00	79,06
138025	МБОУ СОШ № 13	26	0	0,00	17	65,38	0	0,00	62,00
138027	МБОУ СОШ № 16	23	0	0,00	8	34,78	0	0,00	55,22
138028	МБОУ кадетская школа № 1	27	0	0,00	15	55,56	1	3,70	61,33
138029	МБОУ СОШ № 19	30	0	0,00	16	53,33	5	16,67	67,50

Код ОО	Наименование ОО	Всего	Не превысили минимальный порог, <24 баллов		Набрали от 60 до 79		Набрали от 80 до 100		Средний балл
			чел.	%	чел.	%	чел.	%	
138030	МБОУ СОШ № 23	23	0	0,00	10	43,48	3	13,04	62,04
138031	МБОУ СОШ № 24 им. Д. Желудкова	5	0	0,00	3	60,00	2	40,00	72,40
138032	МБОУ СОШ № 26	20	0	0,00	11	55,00	6	30,00	70,70
138033	МАОУ СШ № 27	56	0	0,00	32	57,14	7	12,50	64,43
138034	МБОУ СОШ № 29	23	0	0,00	14	60,87	3	13,04	66,61
138035	МБОУ СОШ № 30	97	0	0,00	54	55,67	32	32,99	74,30
138036	МБОУ СОШ № 32	44	0	0,00	25	56,82	11	25,00	70,80
138037	МАОУ «СШ № 33»	27	0	0,00	15	55,56	7	25,93	69,96
138039	МАОУ «СШ № 35»	33	0	0,00	20	60,61	1	3,03	62,64
138041	МАОУ «Академический лицей»	28	0	0,00	16	57,14	9	32,14	72,71
138042	МБОУ СОШ № 38	26	0	0,00	11	42,31	2	7,69	59,88
138043	МБОУ СОШ № 39	20	0	0,00	11	55,00	3	15,00	65,10
138046	МБОУ СОШ № 43	58	0	0,00	29	50,00	8	13,79	63,66
138047	МБОУ СОШ № 44	30	0	0,00	20	66,67	9	30,00	73,40
138049	МБОУ СОШ № 46	36	0	0,00	13	36,11	1	2,78	55,36
138050	МБОУ СОШ № 47 им. В.А.Тамгина	50	0	0,00	28	56,00	7	14,00	64,84
138051	МБОУ «СШ № 49 имени героев- даманцев»	58	0	0,00	33	56,90	16	27,59	71,71
138052	МБОУ СОШ № 51	25	0	0,00	12	48,00	1	4,00	59,48
138053	МБОУ СОШ № 52	26	0	0,00	17	65,38	6	23,08	73,69
138056	МБОУ СОШ № 56	26	0	0,00	14	53,85	7	26,92	69,50
138058	МБОУ СОШ № 58	17	0	0,00	9	52,94	1	5,88	60,71
138061	МБОУ СОШ № 62	34	0	0,00	23	67,65	2	5,88	64,59
138062	МБОУ СОШ № 63	58	0	0,00	38	65,52	11	18,97	69,67
138063	МАОУ «СШ № 3»	25	0	0,00	4	16,00	0	0,00	52,40
138064	МБОУ СОШ № 66	13	0	0,00	6	46,15	0	0,00	56,92
138065	МБОУ СОШ № 67	24	0	0,00	15	62,50	1	4,17	62,00
138066	МБОУ СОШ № 68	75	0	0,00	41	54,67	23	30,67	72,43
138067	МБОУ СОШ № 70	27	0	0,00	13	48,15	1	3,70	58,81
138068	МБОУ СОШ № 72	41	0	0,00	29	70,73	6	14,63	68,39
138071	МБОУ СОШ № 76	31	0	0,00	19	61,29	4	12,90	66,81
138072	МАОУ СОШ № 77	34	0	0,00	21	61,76	6	17,65	68,85
138073	МБОУ СОШ № 15	55	0	0,00	32	58,18	16	29,09	71,22
138074	МБОУ СОШ с УИОП № 80	78	0	0,00	43	55,13	34	43,59	77,27
138075	МБОУ «СШ № 83»	29	0	0,00	14	48,28	4	13,79	64,10
138077	МБОУ СОШ № 85	57	0	0,00	36	63,16	6	10,53	65,33
138078	МБОУ СОШ № 87	24	0	0,00	17	70,83	6	25,00	74,54
138079	МБОУ СОШ № 1 п. Берёзовка	18	0	0,00	7	38,89	2	11,11	61,50

Код ОО	Наименование ОО	Всего	Не превысили минимальный порог, <24 баллов		Набрали от 60 до 79		Набрали от 80 до 100		Средний балл
			чел.	%	чел.	%	чел.	%	
138080	МБОУ СОШ № 2 п. Берёзовка	25	0	0,00	11	44,00	4	16,00	63,16
738034	МБОУ «ВШ № 22»	1	0	0,00	1	100,00	0	0,00	72,00
738042	Вечерние классы СОШ № 38	5	0	0,00	0	0,00	0	0,00	49,20
738056	Вечерние классы СОШ № 56	29	0	0,00	4	13,79	2	6,90	54,07
<b>Итого</b>		<b>2604</b>	<b>0</b>	<b>0,00</b>	<b>1414</b>	<b>54,30</b>	<b>642</b>	<b>24,65</b>	<b>69,65</b>
<b>Ведомственные и негосударственные образовательные организации</b>									
326011	ФГКОУ СОШ № 140	6	0	0,00	3	50,00	3	50,00	78,17
336012	ФГКОУ СОШ № 162	11	0	0,00	7	63,64	4	36,36	75,18
338013	Лицей ФГБОУ ВПО «ДВГУПС»	46	0	0,00	23	50,00	9	19,57	67,33
437001	Школа-интернат № 30 ОАО «РЖД»	25	0	0,00	14	56,00	3	12,00	65,84
437003	Лицей при ФГБОУ ВПО «КНАГТУ»	27	0	0,00	15	55,56	2	7,41	60,89
438005	ЧОУ СОШ «Алые паруса»	15	0	0,00	10	66,67	4	26,67	72,93
438006	ЧОУ СШ «Азимут»	9	0	0,00	7	77,78	0	0,00	63,89
438007	ЧОУ «ШКОЛА «ТАЛАНТ»	3	0	0,00	3	100,00	0	0,00	74,67
<b>Итого</b>		<b>142</b>	<b>0</b>	<b>0,00</b>	<b>82</b>	<b>57,75</b>	<b>25</b>	<b>17,61</b>	<b>67,44</b>
<b>Краевые образовательные организации</b>									
900002	КГБОУ ШИ 2	2	0	0,00	1	50,00	0	0,00	53,50
900007	КГАОУ «КЦО»	54	0	0,00	21	38,89	30	55,56	80,22
<b>Итого</b>		<b>56</b>	<b>0</b>	<b>0,00</b>	<b>22</b>	<b>39,29</b>	<b>30</b>	<b>53,57</b>	<b>79,27</b>
<b>Итого по школам</b>		<b>5880</b>	<b>3</b>	<b>0,05</b>	<b>3115</b>	<b>52,98</b>	<b>1248</b>	<b>21,22</b>	<b>67,84</b>



Русский язык. Распределение результатов участников ЕГЭ по диапазонам тестовых баллов



*Русский язык. Средние тестовые баллы ЕГЭ «лучших» и «худших» образовательных организаций*

<b>Муниципальный район, городской округ, ОО</b>	<b>Средний балл «лучшей» школы</b>	<b>Средний балл «худшей» школы</b>	<b>Средний балл по району</b>
Амурский район	74,28	55,00	66,96
Аяно-Майский район	62,00	53,00	59,55
Бикинский район	63,69	50,00	63,07
Ванинский район	73,80	35,27	63,32
Верхнебуреинский район	65,13	39,00	57,17
Вяземский район	69,21	50,83	65,18
Комсомольский район	98,00	55,67	69,36
Район им. Лазо	77,43	55,00	68,37
Нанайский район	68,00	55,27	61,66
Николаевский район	69,54	51,00	62,75
Охотский район	64,75	43,50	59,82
Район им. П. Осипенко	69,00	34,00	64,79
Советско-Гаванский район	76,00	57,70	69,08
Солнечный район	73,69	34,43	59,22
Тугуро-Чумиканский район	52,78	52,78	52,78
Ульчский район	80,75	43,00	64,06
Хабаровский район	85,00	53,20	65,84
г. Комсомольск-на-Амуре	80,13	52,89	69,83
г. Хабаровск	84,26	49,20	69,65
Ведомственные и негосударственные ОО	78,17	60,89	67,44
Краевой центр образования	80,22	80,22	80,22
Краевые ОО	53,50	53,50	53,50
<b>Краевой показатель по образовательным организациям края</b>	<b>67,84</b>		

*Русский язык. Статистика выполнения заданий с кратким ответом*

Задания с кратким ответом	1	2	3	4	5	6	7	8	9	10	11	12	13
<b>Выполнено</b>	5518	4168	5900	4389	3756	5426	5269	2808	3696	3193	2465	2000	4498
<b>% выполнения</b>	90,98	68,72	97,28	72,37	61,93	89,46	86,88	46,30	60,94	52,65	40,64	32,98	74,16
<b>Выполнено частично</b>	0	0	0	0	0	0	0	2872	0	0	0	0	0
<b>% частичного выполнения</b>	0,00	0,00	0,00	0,00	0,00	0,00	0,00	47,35	0,00	0,00	0,00	0,00	0,00

Задания с кратким ответом	14	15	16	17	18	19	20	21	22	23	24	25	26
<b>Выполнено</b>	4147	3392	3763	4801	3967	4203	2620	2177	4311	2669	4664	3289	2401
<b>% выполнения</b>	68,38	55,93	62,04	79,16	65,41	69,30	43,20	35,89	71,08	44,01	76,90	54,23	39,59
<b>Выполнено частично</b>	0	0	2027	0	0	0	0	0	0	0	0	0	3089
<b>% частичного выполнения</b>	0,00	0,00	33,42	0,00	0,00	0,00	0,00	0,00	0,00	0,00	0,00	0,00	50,93

*Русский язык. Статистика выполнения заданий с развернутым ответом*

Задания с развёрнутым ответом	26.1	26.2	26.3	26.4	26.5	26.6	26.7	26.8	26.9	26.10	26.11	26.12
<b>Выполнено</b>	5933	1567	5551	5443	3148	1921	2028	961	1995	2075	5963	5776
<b>% выполнения</b>	97,82	25,84	91,53	89,74	51,90	31,67	33,44	15,85	32,89	34,21	98,32	95,23
<b>Выполнено частично</b>	0	4337	0	0	2724	4031	3443	3791	3363	3496	0	0
<b>% частичного выполнения</b>	0,00	71,51	0,00	0,00	44,91	66,46	56,77	62,51	55,45	57,64	0,00	0,00

*Математика (профильный уровень). Средний балл участников ЕГЭ*

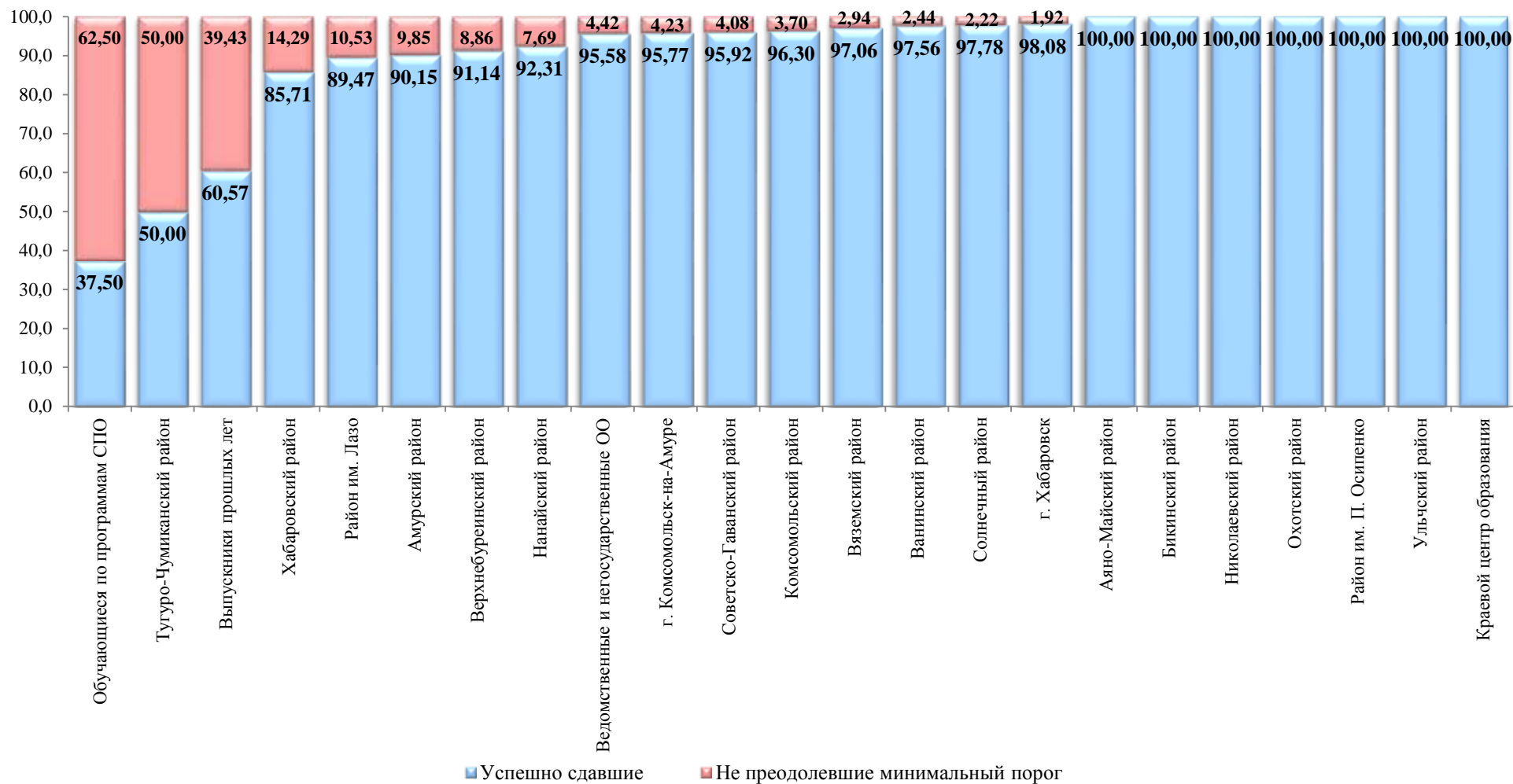
№ п/п	Муниципальный район, городской округ	МАТЕМАТИКА (профильный уровень)							
		2012	2013	2014	2015	2016	2017	2018	2019
1.	Комсомольский район	48,2	49,1	37,5	50,9	51,1	60,2	48,6	57,2
2.	Охотский район	42,5	48,0	47,8	49,8	51,4	55,2	41,7	56,2
3.	Бикинский район	42,6	48,0	44,8	45,2	50,5	50,4	44,6	54,6
4.	Аяно-Майский район	40,0	46,4	45,8	45,5	53,4	53,3	54,8	53,4
5.	Ульчский район	38,9	42,5	40,1	34,3	36,0	40,6	47,5	50,9
6.	Верхнебуреинский район	41,1	38,1	38,0	39,0	36,6	36,6	50,3	50,7
7.	Хабаровский район	43,1	45,8	42,6	37,9	42,8	46,9	43,0	50,7
8.	Ванинский район	42,1	43,3	37,9	40,4	51,4	46,1	36,9	50,0
9.	г. Комсомольск-на-Амуре	41,8	49,2	40,6	39,5	45,8	48,3	44,3	49,2
10.	Николаевский район	40,8	43,0	42,3	45,4	54,1	51,4	43,0	49,2
11.	Вяземский район	42,0	49,7	46,2	48,4	54,8	50,5	37,3	49,1
12.	г. Хабаровск	39,2	44,7	39,3	49,6	56,9	49,7	37,5	49,1
13.	Район им. Лазо	43,7	50,3	40,8	47,4	47,3	39,7	40,5	48,8
14.	Солнечный район	41,2	44,5	39,7	48,0	47,4	51,1	36,6	48,4
15.	Советско-Гаванский район	43,2	48,0	40,7	43,6	44,5	43,8	46,2	45,8
16.	Нанайский район	40,1	43,2	34,7	37,8	48,3	37,8	47,7	44,5
17.	Амурский район	39,8	47,1	40,2	41,8	47,5	41,7	46,8	41,0
18.	Тугуро-Чумиканский район	31,8	28,1	38	35,1	41,8	46,3	34,9	31,5
19.	Район им. П. Осипенко	-	-	-	-	-	-	-	42,9
<b>ПО КРАЮ</b>		<b>42,0</b>	<b>46,9</b>	<b>44,2</b>	<b>46,9</b>	<b>49,7</b>	<b>51,6</b>	<b>46,6</b>	<b>52,4</b>

*Результаты ЕГЭ по математике (профильный уровень)*

№ п/п	Наименование района, округа, образовательной организации	2018 г.			2019 г.			Средний тестовый балл	
		Всего участников	Не превысили минимальный порог ( < 27 баллов)		Всего участников	Не превысили минимальный порог ( < 27 баллов)			
			чел.	%		чел.	%		
1	Амурский район	197	10	5,08	48,60	132	13	9,85	48,42
2	Аяно-Майский район	6	0	0,00	41,67	6	0	0,00	44,50
3	Бикинский район	55	1	1,82	54,76	53	0	0,00	57,23
4	Ванинский район	129	19	14,73	42,98	123	3	2,44	49,16
5	Верхнебуреинский район	124	28	22,58	36,59	79	7	8,86	40,99
6	Вяземский район	52	10	19,23	37,27	34	1	2,94	50,68
7	Комсомольский район	60	7	11,67	44,62	54	2	3,70	53,41
8	Район им. Лазо	66	13	19,70	37,50	76	8	10,53	48,79
9	Нанайский район	27	0	0,00	44,26	26	2	7,69	49,96
10	Николаевский район	47	6	12,77	42,96	53	0	0,00	49,23
11	Охотский район	25	5	20,00	34,88	14	0	0,00	50,71
12	Район им. П. Осипенко	9	2	22,22	36,89	7	0	0,00	42,86
13	Советско-Гаванский район	98	7	7,14	46,16	98	4	4,08	49,14
14	Солнечный район	102	8	7,84	46,75	90	2	2,22	49,07
15	Тугуро-Чумиканский район	2	0	0,00	47,50	2	1	50,00	31,50
16	Ульчский район	33	5	15,15	40,48	38	0	0,00	50,87
17	Хабаровский район	120	15	12,50	41,44	112	16	14,29	45,77
18	г. Комсомольска-на-Амуре	621	43	6,92	47,69	544	23	4,23	54,56
19	г. Хабаровск	1480	92	6,22	50,26	1407	27	1,92	56,22
<b>Итого по муниципальным школам</b>		<b>47,38</b>	<b>3253</b>	<b>271</b>	<b>8,33</b>	<b>2948</b>	<b>109</b>	<b>3,70</b>	<b>53,37</b>
20	Ведомственные и негосударственные ОО	101	4	3,96	50,30	113	5	4,42	53,57
21	Краевой центр образования	33	0	0,00	61,91	33	0	0,00	71,18
22	Краевые ОО	2	2	100,00	20,50	0	-	-	-
<b>Итого по школам</b>		<b>47,59</b>	<b>3389</b>	<b>277</b>	<b>8,17</b>	<b>3094</b>	<b>114</b>	<b>3,68</b>	<b>53,57</b>
23	Выпускники прошлых лет	100	51,55	51,55	28,65	175	69	39,43	33,02
24	Обучающиеся по программам СПО	0	-	-	-	8	5	62,50	26,13
<b>Итого по краю</b>		<b>46,56</b>	<b>3583</b>	<b>377</b>	<b>10,52</b>	<b>3277</b>	<b>188</b>	<b>5,74</b>	<b>52,41</b>

*Математика (профильный уровень). Сравнение доли выпускников, успешно сдавших и не преодолевших минимальный порог баллов*

Показатель не преодолевших минимальный порог по образовательным организациям края - 3,68



*Математика (профильный уровень).*  
*Результаты ЕГЭ в образовательных организациях*

Код ОО	Наименование ОО	Всего	Не превысили порог, <27 баллов		Набрали от 60 до 79		Набрали от 80 до 100		Средний балл
			чел.	%	чел.	%	чел.	%	
<b>Амурский муниципальный район</b>									
120002	МБОУ СОШ № 2 г. Амурска	17	0	0,00	6	35,29	1	5,88	57,18
120003	МБОУ СОШ № 3 г.Амурска	19	0	0,00	6	31,58	0	0,00	51,32
120005	МБОУ ООШ № 5 г. Амурска	15	5	33,33	3	20,00	0	0,00	39,20
120006	МБОУ СОШ № 6 г.Амурска	26	3	11,54	8	30,77	1	3,85	49,15
120009	МБОУ СОШ № 9 г. Амурска	12	0	0,00	2	16,67	0	0,00	48,17
120011	МБОУ СОШ № 3 п.Эльбан	21	0	0,00	9	42,86	1	4,76	52,90
220012	МБОУ СОШ п. Литовко	7	1	14,29	3	42,86	0	0,00	50,57
220013	МБОУ СОШ с. Вознесенское	1	0	0,00	0	0,00	0	0,00	27,00
220014	МБОУ СОШ п. Известковский	4	0	0,00	0	0,00	0	0,00	46,00
220015	МБОУ СОШ п. Санболи	5	3	60,00	0	0,00	0	0,00	22,80
220017	МБОУ СОШ п. Тейсин	3	1	33,33	0	0,00	0	0,00	30,00
220019	МБОУ СОШ с. Болонь	1	0	0,00	0	0,00	0	0,00	50,00
220020	МБОУ СОШ с. Ачан	1	0	0,00	1	100,00	0	0,00	70,00
<b>Итого</b>		<b>132</b>	<b>13</b>	<b>9,85</b>	<b>38</b>	<b>28,79</b>	<b>3</b>	<b>2,27</b>	<b>48,42</b>
<b>Аяно-Майский муниципальный район</b>									
221001	МКОУ СОШ с. Аян	4	0	0,00	0	0,00	0	0,00	40,25
221002	МКОУ СОШ с. Нелькан	2	0	0,00	0	0,00	0	0,00	53,00
<b>Итого</b>		<b>6</b>	<b>0</b>	<b>0,00</b>	<b>0</b>	<b>0,00</b>	<b>0</b>	<b>0,00</b>	<b>44,50</b>
<b>Бикинский муниципальный район</b>									
122004	МБОУ СОШ № 6 г. Бикина	50	0	0,00	19	38,00	2	4,00	58,00
222009	МБОУ СОШ Лермонтовского с.п.	3	0	0,00	0	0,00	0	0,00	44,33
<b>Итого</b>		<b>53</b>	<b>0</b>	<b>0,00</b>	<b>19</b>	<b>35,85</b>	<b>2</b>	<b>3,77</b>	<b>57,23</b>
<b>Ванинский муниципальный район</b>									
123002	МБОУ СОШ № 2 п. Ванино	8	0	0,00	2	25,00	0	0,00	50,00
123003	МБОУ СОШ № 3 п. Ванино	28	1	3,57	9	32,14	1	3,57	51,86
123004	МБОУ СОШ № 4 п. Ванино	20	0	0,00	7	35,00	2	10,00	55,25
123005	МБОУ СОШ п. Высокогорный	9	0	0,00	3	33,33	0	0,00	55,44
123006	МБОУ СОШ п. Октябрьский	35	2	5,71	3	8,57	1	2,86	40,89
223007	МБОУ СОШ сельского поселения «Поселок Монгохото»	10	0	0,00	2	20,00	0	0,00	56,10
223008	МБОУ СОШ с. Кенада	1	0	0,00	0	0,00	0	0,00	33,00
223009	МБОУ СОШ с. Тулучи	1	0	0,00	0	0,00	0	0,00	45,00
223010	МБОУ СОШ п. Тумнин	1	0	0,00	1	100,00	0	0,00	62,00
223012	МБОУ СОШ с. Уська-Орочская	4	0	0,00	1	25,00	0	0,00	54,75

Код ОО	Наименование ОО	Всего	Не превысили порог, <27 баллов		Набрали от 60 до 79		Набрали от 80 до 100		Средний балл
			чел.	%	чел.	%	чел.	%	
223013	МБОУ СОШ п. Токи	5	0	0,00	1	20,00	0	0,00	42,60
723006	Вечерние классы СОШ р.п. Октябрьский	1	0	0,00	0	0,00	0	0,00	27,00
<b>Итого</b>		<b>123</b>	<b>3</b>	<b>2,44</b>	<b>29</b>	<b>23,58</b>	<b>4</b>	<b>3,25</b>	<b>49,16</b>
<b>Верхнебурейнский муниципальный район</b>									
124001	МБОУ СОШ № 2 р.п. Чегдомын	2	2	100,00	0	0,00	0	0,00	14,00
124002	МБОУ Многопрофильный лицей р.п. Чегдомын	11	1	9,09	0	0,00	0	0,00	33,45
124004	МБОУ СОШ № 6 р.п. Чегдомын	19	0	0,00	3	15,79	0	0,00	47,05
124007	МБОУ СОШ № 10 р.п. Чегдомын	5	3	60,00	0	0,00	0	0,00	25,00
124010	МБОУ СОШ № 11	32	1	3,13	6	18,75	0	0,00	44,63
224006	МБОУ СОШ № 9 п.Софийск	2	0	0,00	0	0,00	0	0,00	47,50
224011	МБОУ СОШ № 17 п. Тырма	2	0	0,00	0	0,00	0	0,00	30,00
224013	МБОУ СОШ № 20 п.Сулук	3	0	0,00	0	0,00	0	0,00	41,00
224015	МБОУ СОШ № 22 п.Этыркэн	2	0	0,00	0	0,00	0	0,00	42,00
724010	Вечерние классы СОШ № 11 г.п. Новый Ургал	1	0	0,00	0	0,00	0	0,00	33,00
<b>Итого</b>		<b>79</b>	<b>7</b>	<b>8,86</b>	<b>9</b>	<b>11,39</b>	<b>0</b>	<b>0,00</b>	<b>40,99</b>
<b>Вяземский муниципальный район</b>									
125001	МБОУ СОШ № 1 г.Вяземского	8	1	12,50	1	12,50	0	0,00	40,25
125002	МБОУ СОШ № 2 г.Вяземского	12	0	0,00	4	33,33	1	8,33	58,42
125004	МБОУ СОШ № 20 г. Вяземского имени Ф.П.Котляра	8	0	0,00	3	37,50	0	0,00	51,75
225007	МБОУ СОШ с. Шереметьево	2	0	0,00	0	0,00	0	0,00	47,50
225009	МБОУ СОШ с. Аван	4	0	0,00	1	25,00	0	0,00	47,75
<b>Итого</b>		<b>34</b>	<b>1</b>	<b>2,94</b>	<b>9</b>	<b>26,47</b>	<b>1</b>	<b>2,94</b>	<b>50,68</b>
<b>Комсомольский муниципальный район</b>									
226001	МБОУ СОШ Гурского с. п.	1	0	0,00	1	100,00	0	0,00	74,00
226003	МБОУ СОШ Нижнехалбинского с.п.	1	0	0,00	0	0,00	0	0,00	39,00
226004	МБОУ СОШ Нижнетамбовского с.п.	5	0	0,00	2	40,00	0	0,00	50,20
226005	МБОУ СОШ Селихинского сельского поселения	9	0	0,00	0	0,00	0	0,00	48,33
226006	МБОУ СОШ Уктурского с.п.	4	1	25,00	3	75,00	0	0,00	52,75
226007	МБОУ СОШ Ягодненского с.п.	3	0	0,00	2	66,67	0	0,00	60,33
226008	МБОУ СОШ сельского поселения «Поселок Молодежный»	1	0	0,00	1	100,00	0	0,00	74,00
226009	МБОУ СОШ № 1	9	1	11,11	3	33,33	0	0,00	50,11



Код ОО	Наименование ОО	Всего	Не превысили порог, <27 баллов		Набрали от 60 до 79		Набрали от 80 до 100		Средний балл
			чел.	%	чел.	%	чел.	%	
	сельского поселения «Село Хурба»								
226010	МБОУ СОШ Снеженского с.п.	3	0	0,00	1	33,33	0	0,00	50,33
226014	МБОУ СОШ № 2 сельского поселения «Село Пивань»	5	0	0,00	2	40,00	0	0,00	52,60
226017	МБОУ СОШ сельского поселения «Село Новый Мир»	4	0	0,00	1	25,00	0	0,00	45,00
226018	МБОУ СОШ № 2 сельского поселения «Село Хурба»	9	0	0,00	6	66,67	0	0,00	63,78
<b>Итого</b>		<b>54</b>	<b>2</b>	<b>3,70</b>	<b>22</b>	<b>40,74</b>	<b>0</b>	<b>0,00</b>	<b>53,41</b>
<b>Муниципальный район им. Лазо</b>									
127001	МБОУ СОШ № 1 р.п. Переяславка	12	0	0,00	5	41,67	1	8,33	59,08
127002	МБОУ СОШ № 2 р.п. Переяславка	5	0	0,00	2	40,00	0	0,00	54,00
127003	МБОУ СОШ № 1 р.п. Хор	19	5	26,32	2	10,53	1	5,26	40,37
127005	МБОУ СОШ № 3 р.п. Хор	10	1	10,00	1	10,00	1	10,00	50,10
127006	МБОУ СОШ р.п. Мухен	7	1	14,29	1	14,29	0	0,00	43,71
227007	МБОУ СОШ с. Георгиевка	2	1	50,00	0	0,00	0	0,00	36,50
227008	МБОУ СОШ с. Могилёвка	3	0	0,00	2	66,67	0	0,00	61,67
227009	МБОУ СОШ п. Сидима	1	0	0,00	0	0,00	0	0,00	27,00
227010	МБОУ СОШ с. Бичевая	1	0	0,00	0	0,00	0	0,00	56,00
227013	МБОУ СОШ с. Полетное	4	0	0,00	3	75,00	0	0,00	58,75
227018	МБОУ СОШ с. Черняево	3	0	0,00	1	33,33	0	0,00	46,67
227020	МБОУ СОШ п. Сукпай	3	0	0,00	0	0,00	0	0,00	50,33
227021	МБОУ СОШ с. Кругликово	5	0	0,00	1	20,00	0	0,00	48,60
227022	МБОУ СОШ п. Сита	1	0	0,00	0	0,00	0	0,00	45,00
<b>Итого</b>		<b>76</b>	<b>8</b>	<b>10,53</b>	<b>18</b>	<b>23,68</b>	<b>3</b>	<b>3,95</b>	<b>48,79</b>
<b>Нанайский муниципальный район</b>									
228004	МБОУ СОШ с. Лидога	6	0	0,00	1	16,67	0	0,00	43,00
228005	МБОУ СОШ п. Джонка	4	0	0,00	2	50,00	0	0,00	57,00
228006	МБОУ СОШ с. Маяк	7	0	0,00	5	71,43	0	0,00	63,00
228007	МБОУ СОШ № 1 с.Троицкое	5	0	0,00	3	60,00	0	0,00	57,20
228009	МБОУ СОШ с. Найхин	4	2	50,00	0	0,00	0	0,00	21,50
<b>Итого</b>		<b>26</b>	<b>2</b>	<b>7,69</b>	<b>11</b>	<b>42,31</b>	<b>0</b>	<b>0,00</b>	<b>49,96</b>
<b>Николаевский муниципальный район</b>									
129001	МБОУ СОШ № 1 г. Николаевска-на-Амуре	6	0	0,00	1	16,67	0	0,00	47,83
129002	МБОУ СОШ № 2 г. Николаевска-на-Амуре	9	0	0,00	4	44,44	0	0,00	49,33
129004	МБОУ СОШ № 4 г. Николаевска-на-Амуре	11	0	0,00	2	18,18	1	9,09	47,91
129005	МБОУ СОШ № 5 г. Николаевска-на-Амуре	13	0	0,00	4	30,77	1	7,69	50,85
129010	МБОУ СОШ р.п. Многовершинный	5	0	0,00	0	0,00	0	0,00	42,40
129011	МБОУ СОШ р.п. Лазарев	6	0	0,00	4	66,67	0	0,00	60,33
229013	МБОУ СОШ с.	2	0	0,00	0	0,00	0	0,00	44,50

Код ОО	Наименование ОО	Всего	Не превысили порог, <27 баллов		Набрали от 60 до 79		Набрали от 80 до 100		Средний балл
			чел.	%	чел.	%	чел.	%	
	Константиновка								
229014	МБОУ СОШ с. Красное	1	0	0,00	0	0,00	0	0,00	27,00
	<b>Итого</b>	<b>53</b>	<b>0</b>	<b>0,00</b>	<b>15</b>	<b>28,30</b>	<b>2</b>	<b>3,77</b>	<b>49,23</b>
<b>Охотский муниципальный район</b>									
130001	МКОУ СОШ № 1 р.п. Охотск	6	0	0,00	1	16,67	0	0,00	50,50
230003	МКОУ СОШ с. Булгин	4	0	0,00	2	50,00	0	0,00	58,25
230005	МКОУ СОШ с. Вострецово	3	0	0,00	0	0,00	0	0,00	43,00
230006	МКОУ СОШ с. Арка	1	0	0,00	0	0,00	0	0,00	45,00
	<b>Итого</b>	<b>14</b>	<b>0</b>	<b>0,00</b>	<b>3</b>	<b>21,43</b>	<b>0</b>	<b>0,00</b>	<b>50,71</b>
<b>Муниципальный район им. П. Осипенко</b>									
231001	МБОУ СОШ с. им. П.Осипенко	3	0	0,00	0	0,00	0	0,00	35,00
231002	МБОУ СОШ с. Бриакан	3	0	0,00	0	0,00	0	0,00	48,33
231003	МБОУ СОШ п. Херпучи	1	0	0,00	0	0,00	0	0,00	50,00
	<b>Итого</b>	<b>7</b>	<b>0</b>	<b>0,00</b>	<b>0</b>	<b>0,00</b>	<b>0</b>	<b>0,00</b>	<b>42,86</b>
<b>Советско-Гаванский муниципальный район</b>									
132001	МБУОО СОШ № 1 г. Советская Гавань	37	0	0,00	7	18,92	1	2,70	50,00
132003	МБОУ СОШ № 3 имени А.И. Томилина	32	1	3,13	7	21,88	0	0,00	51,41
132004	МБУОО СОШ № 5 г. Советская Гавань	2	1	50,00	0	0,00	0	0,00	20,50
132005	МБУОО СОШ № 6 р.п. Лососина	7	0	0,00	1	14,29	0	0,00	42,14
132008	МБУОО СОШ № 15 р.п. Майский	5	2	40,00	0	0,00	0	0,00	26,20
132009	МБОУ СОШ № 16 р.п. Заветы Ильича	15	0	0,00	7	46,67	0	0,00	56,93
	<b>Итого</b>	<b>98</b>	<b>4</b>	<b>4,08</b>	<b>22</b>	<b>22,45</b>	<b>1</b>	<b>1,02</b>	<b>49,14</b>
<b>Солнечный муниципальный район</b>									
133001	МБОУ СОШ № 1 р.п. Солнечный	18	1	5,56	2	11,11	1	5,56	44,39
133003	МБОУ СОШ № 3 р.п. Солнечный	26	0	0,00	11	42,31	0	0,00	52,96
233005	МБОУ СОШ п. Харпичан	2	0	0,00	0	0,00	0	0,00	47,50
233006	МБОУ СОШ п. Горин	9	0	0,00	3	33,33	0	0,00	51,00
233007	МБОУ СОШ п. Дуки	8	1	12,50	0	0,00	0	0,00	37,25
233010	МБОУ СОШ п. Березовый	17	0	0,00	4	23,53	0	0,00	50,88
233011	МБОУ СОШ с. Эворон	3	0	0,00	0	0,00	0	0,00	42,67
233012	МБОУ СОШ п. Хурмули	4	0	0,00	1	25,00	0	0,00	58,00
233013	МБОУ СОШ п. Джамку	3	0	0,00	1	33,33	0	0,00	54,33
	<b>Итого</b>	<b>90</b>	<b>2</b>	<b>2,22</b>	<b>22</b>	<b>24,44</b>	<b>1</b>	<b>1,11</b>	<b>49,07</b>
<b>Тугуро-Чумиканский муниципальный район</b>									
234001	МКОУ СОШ с. Чумикан	2	1	50,00	0	0,00	0	0,00	31,50
	<b>Итого</b>	<b>2</b>	<b>1</b>	<b>50,00</b>	<b>0</b>	<b>0,00</b>	<b>0</b>	<b>0,00</b>	<b>31,50</b>
<b>Ульчский муниципальный район</b>									
235001	МБОУ СОШ с. Сусанино	5	0	0,00	1	20,00	0	0,00	47,00
235002	МБОУ СОШ с. Богородское	13	0	0,00	3	23,08	1	7,69	50,46
235005	МБОУ СОШ с. Булава	1	0	0,00	0	0,00	0	0,00	56,00
235006	МБОУ СОШ п. Де-Кастри	8	0	0,00	3	37,50	1	12,50	56,25

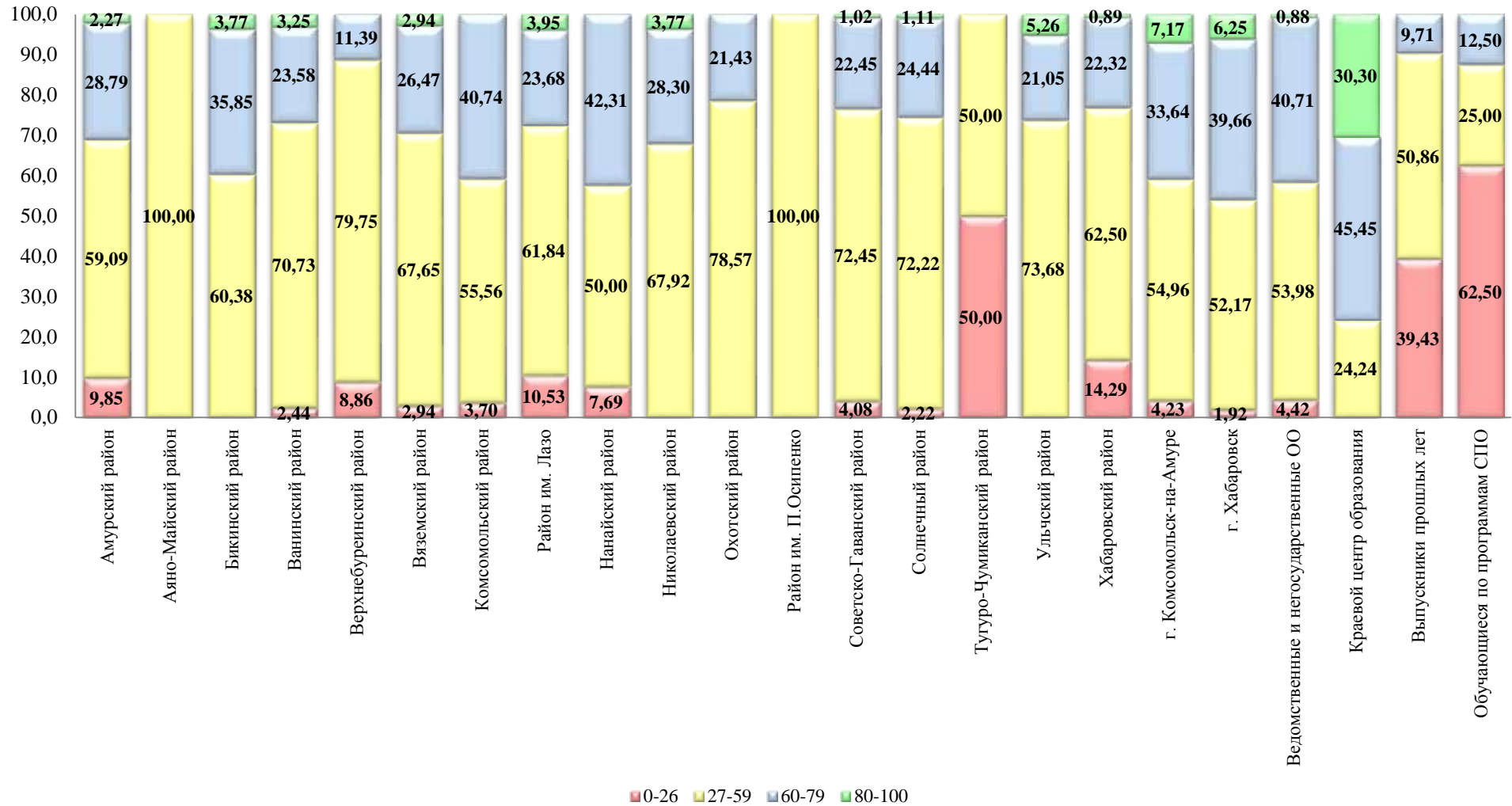
Код ОО	Наименование ОО	Всего	Не превысили порог, <27 баллов		Набрали от 60 до 79		Набрали от 80 до 100		Средний балл
			чел.	%	чел.	%	чел.	%	
235007	МБОУ СОШ с. Киселевка	2	0	0,00	1	50,00	0	0,00	62,00
235010	МБОУ СОШ с. Софийск	3	0	0,00	0	0,00	0	0,00	44,33
235011	МБОУ СОШ п. Циммермановка	4	0	0,00	0	0,00	0	0,00	48,75
235012	МБОУ СОШ п. Быстринск	2	0	0,00	0	0,00	0	0,00	42,00
<b>Итого</b>		<b>38</b>	<b>0</b>	<b>0,00</b>	<b>8</b>	<b>21,05</b>	<b>2</b>	<b>5,26</b>	<b>50,87</b>
<b>Хабаровский муниципальный район</b>									
136013	МКОУ СОШ р.п. Корфовский	11	1	9,09	2	18,18	0	0,00	45,09
236001	МКОУ СОШ с. Бычиха	5	1	20,00	3	60,00	0	0,00	54,20
236002	МКОУ СОШ с. Восточное	7	1	14,29	3	42,86	0	0,00	47,00
236003	МКОУ СОШ с. Вятское	1	0	0,00	0	0,00	0	0,00	56,00
236004	МКОУ СОШ с. Галкино	2	0	0,00	0	0,00	0	0,00	33,00
236005	МКОУ СОШ с. Гаровка-2	2	0	0,00	1	50,00	0	0,00	50,50
236006	МКОУ СОШ с. Дружба	1	0	0,00	1	100,00	0	0,00	70,00
236007	МКОУ СОШ с. Елабуга	2	2	100,00	0	0,00	0	0,00	16,00
236008	МКОУ СОШ с. Ильинка	4	0	0,00	0	0,00	1	25,00	50,75
236009	МКОУ СОШ с. Калинка	8	0	0,00	3	37,50	0	0,00	51,88
236010	МКОУ СОШ № 1 с. Князе-Волконское	4	0	0,00	0	0,00	0	0,00	46,00
236011	МКОУ СОШ № 2 с. Князе-Волконское-1	2	0	0,00	0	0,00	0	0,00	44,50
236012	МКОУ СОШ с. Корсаково-1	4	1	25,00	1	25,00	0	0,00	50,50
236014	МКОУ СОШ п. Кукан	2	0	0,00	1	50,00	0	0,00	62,00
236016	МКОУ СОШ с. Мирное	6	0	0,00	1	16,67	0	0,00	46,50
236019	МКОУ СОШ № 1 с. Некрасовка	7	0	0,00	1	14,29	0	0,00	45,43
236020	МКОУ СОШ № 2 с. Некрасовка	6	1	16,67	0	0,00	0	0,00	37,33
236022	МКОУ СОШ п. Победа	2	0	0,00	0	0,00	0	0,00	47,50
236024	МКОУ СОШ с. Сергеевка	3	0	0,00	0	0,00	0	0,00	46,33
236026	МКОУ СОШ с. Таежное	10	1	10,00	5	50,00	0	0,00	54,20
236027	МКОУ СОШ с. Тополево	7	0	0,00	3	42,86	0	0,00	61,71
236028	МОУ СОШ с. Гаровка-1	2	2	100,00	0	0,00	0	0,00	23,00
236032	МКОУ ООШ с. Казакевичево	3	0	0,00	0	0,00	0	0,00	44,67
736029	МКВ(С)ОУ В(С)ОШ с. Тополево	11	6	54,55	0	0,00	0	0,00	25,36
<b>Итого</b>		<b>112</b>	<b>16</b>	<b>14,29</b>	<b>25</b>	<b>22,32</b>	<b>1</b>	<b>0,89</b>	<b>45,77</b>
<b>Городской округ «Город Комсомольск-на-Амуре»</b>									
137001	МОУ гимназия № 1	19	0	0,00	10	52,63	2	10,53	63,42
137002	МОУ СОШ № 3	14	0	0,00	3	21,43	1	7,14	53,64
137003	МОУ СОШ № 4	28	1	3,57	12	42,86	4	14,29	61,04
137004	МОУ СОШ № 5	7	0	0,00	2	28,57	0	0,00	49,00
137005	МОУ СОШ № 6	13	1	7,69	5	38,46	0	0,00	51,38
137006	МОУ СОШ № 7	23	3	13,04	4	17,39	1	4,35	45,96
137008	МОУ гимназия № 9	22	0	0,00	10	45,45	0	0,00	53,36
137011	МОУ СОШ № 14	8	0	0,00	1	12,50	1	12,50	47,88
137012	МОУ СОШ № 15	13	4	30,77	1	7,69	0	0,00	34,62
137013	МОУ СОШ с УИОП № 16	24	1	4,17	8	33,33	0	0,00	52,54
137014	МОУ ЦО «Открытие»	18	0	0,00	4	22,22	0	0,00	48,28
137017	МОУ СШ № 22	15	2	13,33	3	20,00	0	0,00	42,67

Код ОО	Наименование ОО	Всего	Не превысили порог, <27 баллов		Набрали от 60 до 79		Набрали от 80 до 100		Средний балл
			чел.	%	чел.	%	чел.	%	
137018	МОУ СОШ № 23	12	0	0,00	2	16,67	2	16,67	54,33
137019	МОУ СОШ № 24	34	5	14,71	9	26,47	3	8,82	47,85
137022	МОУ СОШ № 27	36	1	2,78	15	41,67	2	5,56	55,11
137026	МОУ СОШ № 31	10	0	0,00	6	60,00	0	0,00	58,10
137027	МОУ СОШ № 32	23	2	8,70	7	30,43	1	4,35	52,91
137028	МОУ Лицей № 33	33	1	3,03	16	48,48	6	18,18	64,73
137029	МОУ СОШ № 34	17	0	0,00	7	41,18	0	0,00	53,29
137030	МОУ СОШ № 35	10	0	0,00	1	10,00	0	0,00	47,40
137031	МОУ СОШ № 36	12	0	0,00	3	25,00	1	8,33	53,83
137032	МОУ СОШ № 37	12	0	0,00	2	16,67	0	0,00	45,67
137035	МОУ СОШ № 42	17	0	0,00	7	41,18	0	0,00	56,71
137036	МОУ гимназия № 45	26	0	0,00	11	42,31	1	3,85	58,15
137037	МОУ СОШ № 50	14	0	0,00	1	7,14	1	7,14	49,36
137038	МОУ СОШ № 51	18	0	0,00	4	22,22	0	0,00	51,39
137039	МОУ СОШ № 53	14	2	14,29	4	28,57	0	0,00	45,21
137041	МБОУ лицей № 1	51	0	0,00	25	49,02	12	23,53	70,24
737011	Вечерние классы СОШ № 14	1	0	0,00	0	0,00	1	100,00	90,00
<b>Итого</b>		<b>544</b>	<b>23</b>	<b>4,23</b>	<b>183</b>	<b>33,64</b>	<b>39</b>	<b>7,17</b>	<b>54,56</b>
<b>Городской округ «Город Хабаровск»</b>									
138001	МБОУ Математический лицей	41	0	0,00	25	60,98	5	12,20	67,44
138002	МАОУ Многопрофильный лицей	28	0	0,00	10	35,71	3	10,71	57,82
138003	МАОУ «Военно-москвой лицей»	19	0	0,00	4	21,05	0	0,00	48,37
138004	МАОУ «Политехнический лицей»	30	2	6,67	11	36,67	0	0,00	52,43
138005	МБОУ лицей «РИТМ»	45	0	0,00	39	86,67	4	8,89	71,29
138006	МАОУ «ЛИТ»	55	0	0,00	28	50,91	27	49,09	78,51
138007	МАОУ «Лицей «Ступени»»	19	0	0,00	10	52,63	2	10,53	63,42
138008	МБОУ лицей «Вектор»	20	0	0,00	9	45,00	2	10,00	55,95
138009	МАОУ Экономическая гимназия	16	0	0,00	2	12,50	0	0,00	48,50
138010	МБОУ гимназия № 1	47	0	0,00	26	55,32	1	2,13	61,17
138011	МБОУ гимназия № 3	49	0	0,00	22	44,90	2	4,08	58,92
138012	МАОУ гимназия № 4	16	0	0,00	11	68,75	1	6,25	64,44
138013	МБОУ гимназия № 5	37	0	0,00	19	51,35	3	8,11	61,11
138014	МАОУ гимназия № 6	22	0	0,00	14	63,64	5	22,73	71,41
138015	МБОУ гимназия № 7	36	0	0,00	10	27,78	2	5,56	52,81
138016	МБОУ гимназия № 8	15	0	0,00	8	53,33	0	0,00	57,73
138017	МБОУ СОШ № 1	21	0	0,00	13	61,90	2	9,52	63,33
138019	МБОУ СОШ № 6	11	1	9,09	1	9,09	0	0,00	37,91
138020	МБОУ «СШ «Успех»	12	1	8,33	3	25,00	0	0,00	42,58
138021	МБОУ СОШ № 9	19	0	0,00	10	52,63	1	5,26	57,84
138022	МАОУ «СШ № 10»	32	0	0,00	12	37,50	0	0,00	52,34
138023	МБОУ СОШ с УИОП № 11	38	0	0,00	11	28,95	1	2,63	50,66
138024	МБОУ СОШ № 12	32	0	0,00	20	62,50	5	15,63	67,72
138025	МБОУ СОШ № 13	12	0	0,00	2	16,67	0	0,00	45,25
138027	МБОУ СОШ № 16	8	0	0,00	0	0,00	0	0,00	45,38
138028	МБОУ кадетская школа №	15	2	13,33	0	0,00	0	0,00	37,13

Код ОО	Наименование ОО	Всего	Не превысили порог, <27 баллов		Набрали от 60 до 79		Набрали от 80 до 100		Средний балл
			чел.	%	чел.	%	чел.	%	
	1								
138029	МБОУ СОШ № 19	11	0	0,00	6	54,55	1	9,09	63,91
138030	МБОУ СОШ № 23	11	1	9,09	2	18,18	1	9,09	52,27
138031	МБОУ СОШ № 24 им. Д. Желудкова	2	0	0,00	1	50,00	0	0,00	56,00
138032	МБОУ СОШ № 26	8	0	0,00	2	25,00	0	0,00	46,75
138033	МАОУ СШ № 27	34	0	0,00	17	50,00	0	0,00	58,76
138034	МБОУ СОШ № 29	6	0	0,00	2	33,33	1	16,67	59,17
138035	МБОУ СОШ № 30	47	0	0,00	15	31,91	2	4,26	54,96
138036	МБОУ СОШ № 32	27	0	0,00	7	25,93	1	3,70	53,96
138037	МАОУ «СШ № 33»	9	0	0,00	4	44,44	0	0,00	56,56
138039	МАОУ «СШ № 35»	14	1	7,14	1	7,14	0	0,00	43,79
138041	МАОУ «Академический лицей»	16	1	6,25	3	18,75	0	0,00	46,69
138042	МБОУ СОШ № 38	5	0	0,00	1	20,00	0	0,00	38,80
138043	МБОУ СОШ № 39	10	0	0,00	1	10,00	0	0,00	44,20
138046	МБОУ СОШ № 43	36	1	2,78	12	33,33	0	0,00	52,69
138047	МБОУ СОШ № 44	19	1	5,26	5	26,32	1	5,26	52,00
138049	МБОУ СОШ № 46	20	4	20,00	1	5,00	0	0,00	37,85
138050	МБОУ СОШ № 47 им. В.А.Тамгина	22	0	0,00	8	36,36	0	0,00	53,18
138051	МБОУ «СШ № 49 имени героев-даманцев»	46	0	0,00	22	47,83	1	2,17	56,24
138052	МБОУ СОШ № 51	15	1	6,67	2	13,33	0	0,00	45,33
138053	МБОУ СОШ № 52	10	0	0,00	4	40,00	0	0,00	54,00
138056	МБОУ СОШ № 56	8	0	0,00	2	25,00	4	50,00	73,25
138058	МБОУ СОШ № 58	6	0	0,00	1	16,67	0	0,00	39,83
138061	МБОУ СОШ № 62	19	0	0,00	7	36,84	0	0,00	53,95
138062	МБОУ СОШ № 63	37	0	0,00	18	48,65	1	2,70	58,73
138063	МАОУ «СШ № 3»	13	2	15,38	0	0,00	0	0,00	37,69
138064	МБОУ СОШ № 66	6	1	16,67	0	0,00	0	0,00	38,50
138065	МБОУ СОШ № 67	7	0	0,00	1	14,29	0	0,00	45,43
138066	МБОУ СОШ № 68	37	1	2,70	15	40,54	0	0,00	53,70
138067	МБОУ СОШ № 70	5	0	0,00	1	20,00	0	0,00	37,60
138068	МБОУ СОШ № 72	29	1	3,45	6	20,69	0	0,00	46,69
138071	МБОУ СОШ № 76	18	1	5,56	3	16,67	1	5,56	49,72
138072	МАОУ СОШ № 77	20	1	5,00	7	35,00	0	0,00	51,15
138073	МБОУ СОШ № 15	35	1	2,86	16	45,71	3	8,57	58,60
138074	МБОУ СОШ с УИОП № 80	40	0	0,00	28	70,00	3	7,50	65,60
138075	МБОУ СШ № 83	11	0	0,00	5	45,45	0	0,00	52,73
138077	МБОУ СОШ № 85	32	1	3,13	8	25,00	1	3,13	50,16
138078	МБОУ СОШ № 87	6	0	0,00	3	50,00	1	16,67	60,67
138079	МБОУ СОШ № 1 п. Берёзовка	8	0	0,00	1	12,50	0	0,00	42,50
138080	МБОУ СОШ № 2 п. Берёзовка	4	0	0,00	0	0,00	0	0,00	47,25
738056	Вечерние классы СОШ № 56	3	2	66,67	0	0,00	0	0,00	27,00
<b>Итого</b>		<b>1407</b>	<b>27</b>	<b>1,92</b>	<b>558</b>	<b>39,66</b>	<b>88</b>	<b>6,25</b>	<b>56,22</b>
<b>Ведомственные и негосударственные образовательные организации</b>									
326011	ФГКОУ СОШ № 140	6	1	16,67	4	66,67	0	0,00	57,67
336012	ФГКОУ СОШ № 162	5	0	0,00	1	20,00	0	0,00	50,20

Код ОО	Наименование ОО	Всего	Не превысили порог, <27 баллов		Набрали от 60 до 79		Набрали от 80 до 100		Средний балл
			чел.	%	чел.	%	чел.	%	
338013	Лицей ФГБОУ ВПО «ДВГУПС»	38	0	0,00	22	57,89	1	2,63	61,71
437001	Школа-интернат № 30 ОАО «РЖД»	22	1	4,55	7	31,82	0	0,00	50,45
437003	Лицей при ФГБОУ ВПО «КНАГТУ»	27	3	11,11	4	14,81	0	0,00	41,67
438005	ЧОУ СОШ «Алые паруса»	12	0	0,00	8	66,67	0	0,00	62,83
438006	ЧОУ СШ «Азимут»	3	0	0,00	0	0,00	0	0,00	40,67
<b>Итого</b>		<b>113</b>	<b>5</b>	<b>4,42</b>	<b>46</b>	<b>40,71</b>	<b>1</b>	<b>0,88</b>	<b>53,57</b>
<b>Краевые образовательные организации</b>									
900007	КГАОУ «КЦО»	33	0	0,00	15	45,45	10	30,30	71,18
<b>Итого</b>		<b>33</b>	<b>0</b>	<b>0,00</b>	<b>15</b>	<b>45,45</b>	<b>10</b>	<b>30,30</b>	<b>71,18</b>
<b>Итого по школам</b>		<b>3094</b>	<b>114</b>	<b>3,68</b>	<b>1052</b>	<b>34,00</b>	<b>158</b>	<b>5,11</b>	<b>53,57</b>

Математика (профильный уровень). Распределение результатов участников ЕГЭ по диапазонам тестовых баллов



*Математика (профильный уровень). Средние тестовые баллы ЕГЭ  
«лучших» и «худших» образовательных организаций*

<b>Муниципальный район, городской округ, ОО</b>	<b>Средний балл «лучшей» школы</b>	<b>Средний балл «худшей» школы</b>	<b>Средний балл по району</b>
Амурский район	70,00	27,00	48,42
Аяно-Майский район	53,00	40,25	44,50
Бикинский район	58,00	44,33	57,23
Ванинский район	62,00	27,00	49,16
Верхнебуреинский район	47,50	14,00	40,99
Вяземский район	58,42	40,25	50,68
Комсомольский район	74,00	39,00	53,41
Район им. Лазо	61,67	27,00	48,79
Нанайский район	63,00	21,50	49,23
Николаевский район	60,33	27,00	49,23
Охотский район	58,25	43,00	50,71
Район им. П.Осипенко	50,00	35,00	42,86
Советско-Гаванский район	56,93	20,50	49,14
Солнечный район	58,00	37,25	49,07
Тугуро-Чумиканский район	31,50	31,50	31,50
Ульчский район	62,00	42,00	50,87
Хабаровский район	70,00	16,00	45,77
г. Комсомольск-на-Амуре	90,00	34,62	54,56
г. Хабаровск	78,51	27,00	56,22
Ведомственные и негосударственные ОО	62,83	40,67	53,57
Краевой центр образования	71,18	71,18	71,18
<b>Средний показатель по образовательным организациям края</b>	<b>53,57</b>		



*Математика (профильный уровень). Статистика выполнения заданий с кратким ответом*

<b>Задания с кратким ответом</b>	<b>1</b>	<b>2</b>	<b>3</b>	<b>4</b>	<b>5</b>	<b>6</b>	<b>7</b>	<b>8</b>	<b>9</b>	<b>10</b>	<b>11</b>	<b>12</b>
<b>Выполнено</b>	3139	3147	3062	3017	3066	2198	2230	2544	2528	2451	2005	1456
<b>% выполнения</b>	95,79	96,03	93,44	92,07	93,56	67,07	68,05	77,63	77,14	74,79	61,18	44,43

*Математика (профильный уровень). Статистика выполнения заданий с развернутым ответом*

<b>Задания с развёрнутым ответом</b>	<b>13</b>	<b>14</b>	<b>15</b>	<b>16</b>	<b>17</b>	<b>18</b>	<b>19</b>
<b>Выполнено</b>	1011	18	379	22	227	25	4
<b>% выполнения</b>	30,85	0,55	11,57	0,67	6,93	0,76	0,12
<b>Выполнено частично</b>	174	219	69	38	55	63	240
<b>% частичного выполнения</b>	5,31	6,68	2,11	1,16	1,68	1,92	7,32

*Математика (базовый уровень). Средний балл участников ЕГЭ*

№ п/п	Муниципальный район, городской округ	МАТЕМАТИКА (базовый уровень)			
		2016	2017	2018	2019
1.	г. Хабаровск	4,26	4,39	4,54	4,16
2.	Комсомольский район	4,34	4,42	4,37	4,16
3.	г. Комсомольск-на-Амуре	4,09	4,28	4,48	4,15
4.	Советско-Гаванский район	4,36	4,42	4,51	4,04
5.	Амурский район	3,89	3,99	4,44	4,02
6.	Хабаровский район	3,97	4,12	4,30	4,02
7.	Николаевский район	4,13	4,10	4,22	4,00
8.	Район им. Лазо	4,04	4,12	4,13	3,99
9.	Бикинский район	3,83	4,02	4,23	3,97
10.	Ульчский район	4,18	4,12	4,37	3,95
11.	Вяземский район	4,22	4,28	4,33	3,91
12.	Нанайский район	4,37	4,02	4,41	3,79
13.	Ванинский район	4,33	4,26	4,34	3,75
14.	Район им. П. Осипенко	3,72	4,18	4,30	3,75
15.	Охотский район	3,80	3,49	4,13	3,75
16.	Солнечный район	4,10	3,88	4,18	3,66
17.	Аяно-Майский район	4,00	3,88	4,27	3,60
18.	Верхнебуреинский район	4,07	3,92	4,08	3,59
19.	Тугуро-Чумиканский район	4,36	4,75	4,11	3,38
<b>ПО КРАЮ</b>		<b>4,17</b>	<b>4,26</b>	<b>4,44</b>	<b>4,07</b>

Результаты ЕГЭ по математике (базовый уровень)

№ п/п	Наименование района, округа, образовательной организации	2018 г.				2019 г.					
		Всего участников	Не превысили минимальный порог (< оценки «3»)		Средний тестовый балл	Средний оценочный балл	Всего участников	Не превысили минимальный порог (< оценки «3»)		Средний тестовый балл	Средний оценочный балл
			чел.	%				чел.	%		
1	Амурский район	228	5	2,19	16,03	4,44	119	0	0,00	13,97	4,02
2	Аяно-Майский район	15	0	0,00	14,60	4,27	5	0	0,00	12,20	3,60
3	Бикинский район	119	0	0,00	14,96	4,23	68	0	0,00	13,68	3,97
4	Ванинский район	196	5	2,55	15,48	4,34	93	7	7,53	12,77	3,75
5	Верхнебуреинский район	170	0	0,00	14,24	4,08	108	2	1,85	11,66	3,59
6	Вяземский район	86	0	0,00	15,43	4,33	46	0	0,00	13,57	3,91
7	Комсомольский район	86	0	0,00	15,88	4,37	44	0	0,00	14,91	4,16
8	Район им. Лазо	140	2	1,43	14,63	4,13	108	2	1,85	13,84	3,99
9	Нанайский район	63	0	0,00	15,73	4,41	47	1	2,13	12,94	3,79
10	Николаевский район	112	1	0,89	15,13	4,22	67	0	0,00	13,76	4,00
11	Охотский район	53	1	1,89	14,09	4,13	20	2	10,00	12,40	3,75
12	Район им. П. Осипенко	10	0	0,00	15,90	4,30	7	0	0,00	14,86	4,14
13	Советско-Гаванский район	170	0	0,00	16,26	4,51	84	0	0,00	13,98	4,04
14	Солнечный район	176	0	0,00	14,91	4,18	95	6	6,32	12,21	3,66
15	Тугуро-Чумиканский район	9	1	11,11	14,44	4,11	8	0	0,00	10,00	3,38
16	Ульчский район	63	0	0,00	15,83	4,37	59	0	0,00	13,80	3,95
17	Хабаровский район	226	1	0,44	15,36	4,30	129	3	2,33	13,84	4,02
18	г. Комсомольск-на-Амуре	888	0	0,00	16,30	4,48	518	0	0,00	14,63	4,15
19	г. Хабаровск	2331	0	0,00	16,59	4,54	1223	7	0,57	14,74	4,16
<b>Итого по муниципальным школам</b>		<b>228</b>	<b>5</b>	<b>2,19</b>	<b>16,03</b>	<b>4,44</b>	<b>2848</b>	<b>30</b>	<b>1,05</b>	<b>14,18</b>	<b>4,06</b>
20	Ведомственные и негосударственные ОО	109	0	0,00	16,87	4,60	34	1	2,94	15,94	4,38
21	Краевой центр образования	43	0	0,00	18,49	4,86	21	0	0,00	18,57	4,95
22	Краевые ОО	2	0	0,00	12,50	3,50	2	0	0,00	11,50	3,50
<b>Итого по школам</b>		<b>5295</b>	<b>16</b>	<b>0,30</b>	<b>16,10</b>	<b>4,44</b>	<b>2905</b>	<b>31</b>	<b>1,07</b>	<b>14,23</b>	<b>4,07</b>
<b>Итого по краю</b>		<b>5295</b>	<b>16</b>	<b>0,30</b>	<b>16,10</b>	<b>4,44</b>	<b>2905</b>	<b>31</b>	<b>1,07</b>	<b>14,23</b>	<b>4,07</b>

*Результаты ЕГЭ по математике (базовый уровень)*

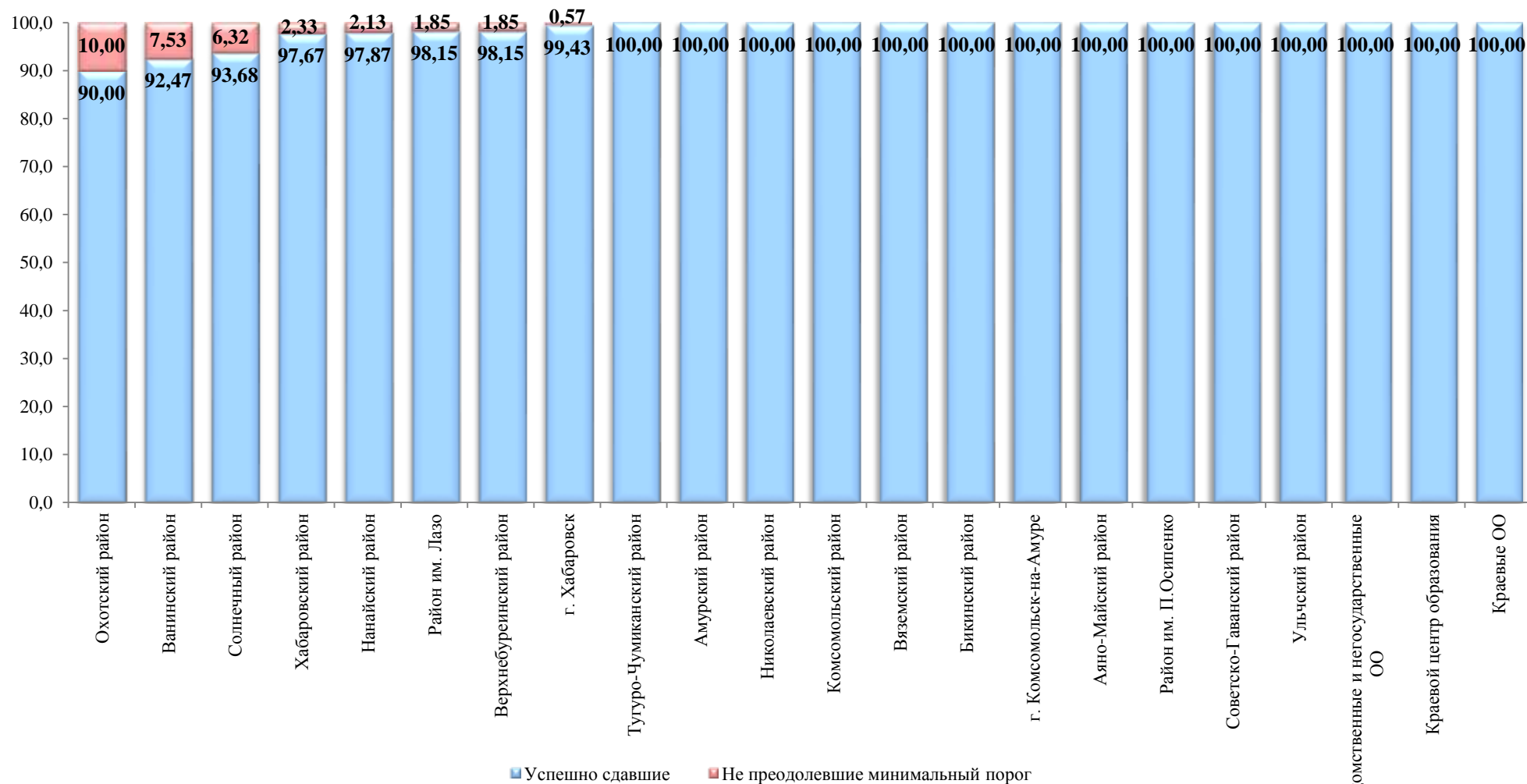
Наименование района, округа, образовательной организации	Всего участников	Средний оценочный балл	«2»		«3»		«4»		«5»		Процент качества
			чел.	%	чел.	%	чел.	%	чел.	%	
Амурский район	119	4,02	0	0,00	31	26,05	55	46,22	33	27,73	100,00
Аяно-Майский район	5	3,60	0	0,00	2	40,00	3	60,00	0	0,00	100,00
Бикинский район	68	3,97	0	0,00	19	27,94	32	47,06	17	25,00	100,00
Ванинский район	93	3,75	7	7,53	29	31,18	37	39,78	20	21,51	92,47
Верхнебуреинский район	108	3,59	2	1,85	51	47,22	44	40,74	11	10,19	98,15
Вяземский район	46	3,91	0	0,00	13	28,26	24	52,17	9	19,57	100,00
Комсомольский район	44	4,16	0	0,00	9	20,45	19	43,18	16	36,36	100,00
Район им. Лазо	108	3,99	2	1,85	24	22,22	55	50,93	27	25,00	98,15
Нанайский район	47	3,79	1	2,13	17	36,17	20	42,55	9	19,15	97,87
Николаевский район	67	4,00	0	0,00	17	25,37	33	49,25	17	25,37	100,00
Охотский район	20	3,75	2	10,00	7	35,00	5	25,00	6	30,00	90,00
Район им. П.Осипенко	7	4,14	0	0,00	2	28,57	2	28,57	3	42,86	100,00
Советско-Гаванский район	84	4,04	0	0,00	19	22,62	43	51,19	22	26,19	100,00
Солнечный район	95	3,66	6	6,32	32	33,68	45	47,37	12	12,63	93,68
Тугуро-Чумиканский район	8	3,38	0	0,00	5	62,50	3	37,50	0	0,00	100,00
Ульчский район	59	3,95	0	0,00	17	28,81	28	47,46	14	23,73	100,00
Хабаровский район	129	4,02	3	2,33	29	22,48	60	46,51	37	28,68	97,67
г. Комсомольск-на-Амуре	518	4,15	0	0,00	102	19,69	234	45,17	182	35,14	100,00
г. Хабаровск	1223	4,16	7	0,57	237	19,38	527	43,09	452	36,96	99,43
<b>Итого по муниципальным школам</b>	<b>2848</b>	<b>4,06</b>	<b>30</b>	<b>1,05</b>	<b>662</b>	<b>23,24</b>	<b>1269</b>	<b>44,56</b>	<b>887</b>	<b>31,14</b>	<b>98,95</b>
Ведомственные ОО	34	4,38	1	2,94	2	5,88	14	41,18	17	50,00	97,06
Краевой центр образования	21	4,95	0	0,00	0	0,00	1	4,76	20	95,24	100,00
Краевые ОО	2	3,50	0	0,00	1	50,00	1	50,00	0	0,00	100,00
<b>Итого по краю</b>	<b>2905</b>	<b>4,07</b>	<b>31</b>	<b>1,07</b>	<b>665</b>	<b>22,89</b>	<b>1285</b>	<b>44,23</b>	<b>924</b>	<b>31,81</b>	<b>98,93</b>

*Математика (базовый уровень).*

*Сравнение доли выпускников, успешно сдавших и не преодолевших минимальный порог*

Показатель не преодолевших минимальный порог по образовательным организациям края - 1,07

Показатель успешности сдачи по образовательным организациям края - 98,93



*Математика (базовый уровень).*  
*Результаты ЕГЭ в образовательных организациях*

Код ОО	Наименование ОО	Всего	Средний тестовый балл	Средний оценочный балл	Количество «5» и «4»		Количество «2»	
					чел.	%	чел.	%
<b>Амурский муниципальный район</b>								
120002	МБОУ СОШ № 2 г. Амуурска	12	15,17	4,33	11	91,67	0	0,00
120003	МБОУ СОШ № 3 г. Амуурска	8	16,13	4,50	7	87,50	0	0,00
120005	МБОУ ООШ № 5 г. Амуурска	13	12,00	3,69	7	53,85	0	0,00
120006	МБОУ СОШ № 6 г. Амуурска	27	13,56	3,89	18	66,67	0	0,00
120009	МБОУ СОШ № 9 г. Амуурска	9	15,33	4,11	8	88,89	0	0,00
120011	МБОУ СОШ № 3 п. Эльбан	14	14,00	4,07	10	71,43	0	0,00
220012	МБОУ СОШ п. Литовко	7	12,14	3,71	4	57,14	0	0,00
220013	МБОУ СОШ с. Вознесенское	5	15,20	4,40	5	100,00	0	0,00
220014	МБОУ СОШ п. Известковый	9	14,44	4,00	7	77,78	0	0,00
220015	МБОУ СОШ п. Санболи	6	10,67	3,50	3	50,00	0	0,00
220016	МБОУ СОШ п. Лесной	2	16,50	4,50	2	100,00	0	0,00
220017	МБОУ СОШ п. Тейсин	2	17,00	4,50	2	100,00	0	0,00
220019	МБОУ СОШ с. Болонь	2	12,00	3,50	1	50,00	0	0,00
220020	МБОУ СОШ с. Ачан	3	16,33	4,33	3	100,00	0	0,00
<b>Итого</b>		<b>119</b>	<b>13,97</b>	<b>4,02</b>	<b>88</b>	<b>73,95</b>	<b>0</b>	<b>0,00</b>
<b>Аяно-Майский муниципальный район</b>								
221001	МКОУ СОШ с. Аян	4	11,50	3,50	2	50,00	0	0,00
221002	МКОУ СОШ с. Нелькан	1	15,00	4,00	1	100,00	0	0,00
<b>Итого</b>		<b>5</b>	<b>12,20</b>	<b>3,60</b>	<b>3</b>	<b>60,00</b>	<b>0</b>	<b>0,00</b>
<b>Бикинский муниципальный район</b>								
122004	МБОУ СОШ № 6 г. Бикина	53	14,15	4,09	42	79,25	0	0,00
222002	МБОУ СОШ «Село Лончаково»	2	11,00	3,00	0	0,00	0	0,00
222009	МБОУ СОШ Лермонтовского с.п.	10	11,70	3,50	5	50,00	0	0,00
722004	Вечерние классы СОШ № 6 г. Бикина	3	13,67	4,00	2	66,67	0	0,00
<b>Итого</b>		<b>68</b>	<b>13,68</b>	<b>3,97</b>	<b>49</b>	<b>72,06</b>	<b>0</b>	<b>0,00</b>
<b>Ванинский муниципальный район</b>								
123002	МБОУ СОШ № 2 п. Ванино	16	14,00	4,06	12	75,00	0	0,00
123003	МБОУ СОШ № 3 п. Ванино	14	14,43	4,14	12	85,71	1	7,14
123004	МБОУ СОШ № 4 п. Ванино	5	15,60	4,20	5	100,00	0	0,00
123005	МБОУ СОШ п. Высокогорный	11	11,73	3,45	5	45,45	0	0,00
123006	МБОУ СОШ п. Октябрьский	9	13,33	3,89	6	66,67	0	0,00
223007	МБОУ СОШ сельского поселения «Поселок Монгохото»	12	15,50	4,33	10	83,33	0	0,00
223008	МБОУ СОШ с. Кенада	1	10,00	3,00	0	0,00	0	0,00
223009	МБОУ СОШ с. Тулучи	5	13,00	3,60	2	40,00	0	0,00
223010	МБОУ СОШ п. Тумнин	5	13,40	3,60	3	60,00	0	0,00
223013	МБОУ СОШ п. Токи	7	5,43	2,43	0	0,00	4	57,14

Код ОО	Наименование ОО	Всего	Средний тестовый балл	Средний оценочный балл	Количество «5» и «4»		Количество «2»	
					чел.	%	чел.	%
723006	Вечерние классы СОШ р.п. Октябрьский	8	8,63	3,00	2	25,00	2	25,00
<b>Итого</b>		<b>93</b>	<b>12,77</b>	<b>3,75</b>	<b>57</b>	<b>61,29</b>	<b>7</b>	<b>7,53</b>
<b>Верхнебурейнский муниципальный район</b>								
124001	МБОУ СОШ № 2 р.п. Чегдомын	9	10,89	3,44	4	44,44	0	0,00
124002	МБОУ Многопрофильный лицей р.п. Чегдомын	14	14,50	4,14	11	78,57	0	0,00
124004	МБОУ СОШ № 6 р.п. Чегдомын	15	11,07	3,40	6	40,00	0	0,00
124007	МБОУ СОШ № 10 р.п. Чегдомын	22	10,86	3,50	9	40,91	0	0,00
124010	МБОУ СОШ № 11	26	11,73	3,58	13	50,00	0	0,00
224011	МБОУ СОШ № 17 п. Тырма	6	14,33	4,17	6	100,00	0	0,00
224013	МБОУ СОШ № 20 п. Сулук	4	12,00	3,75	2	50,00	0	0,00
224015	МБОУ СОШ № 22 п. Этыркэн	3	13,00	3,67	2	66,67	0	0,00
724004	Вечерние классы СОШ № 6 р.п. Чегдомын	1	3,00	2,00	0	0,00	1	100,00
724010	Вечерние классы СОШ № 11 г.п. Новый Ургал	8	9,00	3,13	2	25,00	1	12,50
<b>Итого</b>		<b>108</b>	<b>11,66</b>	<b>3,59</b>	<b>55</b>	<b>50,93</b>	<b>2</b>	<b>1,85</b>
<b>Вяземский муниципальный район</b>								
125001	МБОУ СОШ № 1 г. Вяземского	12	15,08	4,25	12	100,00	0	0,00
125002	МБОУ СОШ № 2 г. Вяземского	10	14,80	4,10	9	90,00	0	0,00
125004	МБОУ СОШ № 20 г. Вяземского имени Ф.П. Котляра	9	8,44	3,00	0	0,00	0	0,00
225005	МБОУ СОШ № 1 пос. Дормидонтовка	6	15,33	4,17	5	83,33	0	0,00
225007	МБОУ СОШ с. Шереметьево	5	12,80	3,80	4	80,00	0	0,00
225009	МБОУ СОШ с. Аван	4	15,75	4,25	3	75,00	0	0,00
<b>Итого</b>		<b>46</b>	<b>13,57</b>	<b>3,91</b>	<b>33</b>	<b>71,74</b>	<b>0</b>	<b>0,00</b>
<b>Комсомольский муниципальный район</b>								
226001	МБОУ СОШ Гурского с. п.	1	13,00	4,00	1	100,00	0	0,00
226002	МБОУ СОШ «Село Большая Картель»	4	16,50	4,25	3	75,00	0	0,00
226005	МБОУ СОШ Селихинского сельского поселения	4	13,50	3,75	2	50,00	0	0,00
226006	МБОУ СОШ Уктурского с.п.	10	12,70	3,90	6	60,00	0	0,00
226007	МБОУ СОШ Ягодненского с.п.	3	17,00	4,67	3	100,00	0	0,00
226008	МБОУ СОШ сельского поселения «Поселок Молодежный»	5	13,40	3,80	4	80,00	0	0,00
226009	МБОУ СОШ № 1 сельского поселения «Село Хурба»	2	14,50	4,50	2	100,00	0	0,00
226010	МБОУ СОШ Снежненского с.п.	1	19,00	5,00	1	100,00	0	0,00
226014	МБОУ СОШ № 2 сельского поселения «Село Пивань»	3	15,67	4,33	3	100,00	0	0,00

Код ОО	Наименование ОО	Всего	Средний тестовый балл	Средний оценочный балл	Количество «5» и «4»		Количество «2»	
					чел.	%	чел.	%
226016	МБОУ ООШ Гайтерского с.п.	2	16,50	4,50	2	100,00	0	0,00
226017	МБОУ СОШ сельского поселения «Село Новый Мир»	1	16,00	4,00	1	100,00	0	0,00
226018	МБОУ СОШ № 2 сельского поселения «Село Хурба»	7	16,29	4,29	6	85,71	0	0,00
226019	МБОУ СОШ № 1 сельского поселения «Село Пивань»	1	20,00	5,00	1	100,00	0	0,00
<b>Итого</b>		<b>44</b>	<b>14,91</b>	<b>4,16</b>	<b>35</b>	<b>79,55</b>	<b>0</b>	<b>0,00</b>
<b>Муниципальный район имени Лазо</b>								
127001	МБОУ СОШ № 1 р.п. Переяславка	18	14,72	4,22	15	83,33	0	0,00
127002	МБОУ СОШ № 2 р.п. Переяславка	6	13,83	4,00	4	66,67	0	0,00
127003	МБОУ СОШ № 1 р.п. Хор	27	12,19	3,63	15	55,56	1	3,70
127005	МБОУ СОШ № 3 р.п. Хор	15	13,33	3,80	10	66,67	1	6,67
127006	МБОУ СОШ р.п. Мухен	7	13,71	4,00	6	85,71	0	0,00
227007	МБОУ СОШ с. Георгиевка	11	16,45	4,55	11	100,00	0	0,00
227008	МБОУ СОШ с. Могилёвка	4	17,00	4,75	4	100,00	0	0,00
227010	МБОУ СОШ с. Бичевая	7	14,00	4,00	6	85,71	0	0,00
227012	МБОУ СОШ с. Соколовка	3	12,33	3,67	2	66,67	0	0,00
227013	МБОУ СОШ с. Полетное	3	15,67	4,33	3	100,00	0	0,00
227015	МБОУ СОШ с. Гвасюги	1	12,00	4,00	1	100,00	0	0,00
227018	МБОУ СОШ с. Черняево	2	14,00	4,00	2	100,00	0	0,00
227021	МБОУ СОШ с. Кругликово	1	10,00	3,00	0	0,00	0	0,00
227022	МБОУ СОШ п. Сита	3	13,67	4,00	3	100,00	0	0,00
<b>Итого</b>		<b>108</b>	<b>13,84</b>	<b>3,99</b>	<b>82</b>	<b>75,93</b>	<b>2</b>	<b>1,85</b>
<b>Нанайский муниципальный район</b>								
228004	МБОУ СОШ с. Лидога	5	13,60	3,80	3	60,00	0	0,00
228005	МБОУ СОШ п. Джонка	2	11,50	3,50	1	50,00	0	0,00
228006	МБОУ СОШ с. Маяк	8	10,50	3,38	3	37,50	0	0,00
228007	МБОУ СОШ № 1 с.Троицкое	23	13,96	4,04	17	73,91	1	4,35
228008	МБОУ СОШ с. Дубовый Мыс	3	13,33	3,67	2	66,67	0	0,00
228009	МБОУ СОШ с. Найхин	6	12,00	3,50	3	50,00	0	0,00
<b>Итого</b>		<b>47</b>	<b>12,94</b>	<b>3,79</b>	<b>29</b>	<b>61,70</b>	<b>1</b>	<b>2,13</b>
<b>Николаевский муниципальный район</b>								
129001	МБОУ СОШ № 1 г. Николаевска-на-Амуре	11	12,36	3,73	6	54,55	0	0,00
129002	МБОУ СОШ № 2 г. Николаевска-на-Амуре	17	13,53	3,94	12	70,59	0	0,00
129004	МБОУ СОШ № 4 г. Николаевска-на-Амуре	18	13,89	4,00	14	77,78	0	0,00
129005	МБОУ СОШ № 5 г. Николаевска-на-Амуре	13	15,77	4,38	13	100,00	0	0,00
129010	МБОУ СОШ р.п. Многовершинный	4	11,75	3,50	2	50,00	0	0,00
229009	МБОУ СОШ № 5 п. Маго	2	14,50	4,50	2	100,00	0	0,00



Код ОО	Наименование ОО	Всего	Средний тестовый балл	Средний оценочный балл	Количество «5» и «4»		Количество «2»	
					чел.	%	чел.	%
229014	МБОУ СОШ с. Красное	2	12,50	4,00	1	50,00	0	0,00
<b>Итого</b>		<b>67</b>	<b>13,76</b>	<b>4,00</b>	<b>50</b>	<b>74,63</b>	<b>0</b>	<b>0,00</b>
<b>Охотский муниципальный район</b>								
130001	МКОУ СОШ № 1 р.п. Охотск	11	13,82	4,00	8	72,73	0	0,00
230003	МКОУ СОШ с. Булгин	4	14,50	4,00	2	50,00	0	0,00
230006	МКОУ СОШ с. Арка	3	8,67	3,33	1	33,33	1	33,33
730008	МКОУ В(С)ОШ р.п. Охотск	2	6,00	2,50	0	0,00	1	50,00
<b>Итого</b>		<b>20</b>	<b>12,40</b>	<b>3,75</b>	<b>11</b>	<b>55,00</b>	<b>2</b>	<b>10,00</b>
<b>Муниципальный район имени Полины Осипенко</b>								
231001	МБОУ СОШ с. им. П.Осипенко	2	12,00	3,50	1	50,00	0	0,00
231002	МБОУ СОШ с. Бриакан	4	15,50	4,25	3	75,00	0	0,00
231003	МБОУ СОШ п. Херпучи	1	18,00	5,00	1	100,00	0	0,00
<b>Итого</b>		<b>7</b>	<b>14,86</b>	<b>4,14</b>	<b>5</b>	<b>71,43</b>	<b>0</b>	<b>0,00</b>
<b>Советско-Гаванский муниципальный район</b>								
132001	МБУОО СОШ № 1 г. Советская Гавань	28	14,96	4,18	25	89,29	0	0,00
132003	МБОУ СОШ № 3 имени А.И. Томилина	19	13,95	4,11	16	84,21	0	0,00
132004	МБУОО СОШ № 5 г. Советская Гавань	7	10,71	3,43	3	42,86	0	0,00
132005	МБУОО СОШ № 6 р.п. Лососина	9	12,89	3,89	5	55,56	0	0,00
132008	МБУОО СОШ № 15 р.п. Майский	7	11,43	3,43	3	42,86	0	0,00
132009	МБОУ СОШ № 16 р.п. Заветы Ильича	14	15,64	4,36	13	92,86	0	0,00
<b>Итого</b>		<b>84</b>	<b>13,98</b>	<b>4,04</b>	<b>65</b>	<b>77,38</b>	<b>0</b>	<b>0,00</b>
<b>Солнечный муниципальный район</b>								
133001	МБОУ СОШ № 1 р.п. Солнечный	15	14,33	4,13	14	93,33	1	6,67
133003	МБОУ СОШ № 3 р.п. Солнечный	9	15,78	4,33	9	100,00	0	0,00
233005	МБОУ СОШ п. Харпичан	8	11,75	3,63	4	50,00	0	0,00
233006	МБОУ СОШ п. Горин	8	14,25	4,13	7	87,50	0	0,00
233007	МБОУ СОШ п. Дуки	3	8,00	2,67	0	0,00	1	33,33
233010	МБОУ СОШ п. Березовый	22	11,55	3,45	10	45,45	0	0,00
233012	МБОУ СОШ п. Хурмули	2	15,00	4,50	2	100,00	0	0,00
233013	МБОУ СОШ п.Джамку	3	14,67	4,00	3	100,00	0	0,00
733006	УКП МБОУ СОШ п.Горин	10	11,00	3,50	5	50,00	1	10,00
733010	МБОУ В(С)ОШ п. Березовый	15	8,87	3,00	3	20,00	3	20,00
<b>Итого</b>		<b>95</b>	<b>12,21</b>	<b>3,66</b>	<b>57</b>	<b>60,00</b>	<b>6</b>	<b>6,32</b>
<b>Тугуро-Чумиканский муниципальный район</b>								
234001	МКОУ СОШ с. Чумикан	8	10,00	3,38	3	37,50	0	0,00
<b>Итого</b>		<b>8</b>	<b>10,00</b>	<b>3,38</b>	<b>3</b>	<b>37,50</b>	<b>0</b>	<b>0,00</b>
<b>Ульчский муниципальный район</b>								
235001	МБОУ СОШ с. Сусанино	4	11,00	3,50	2	50,00	0	0,00
235002	МБОУ СОШ с. Богородское	13	12,77	3,69	9	69,23	0	0,00

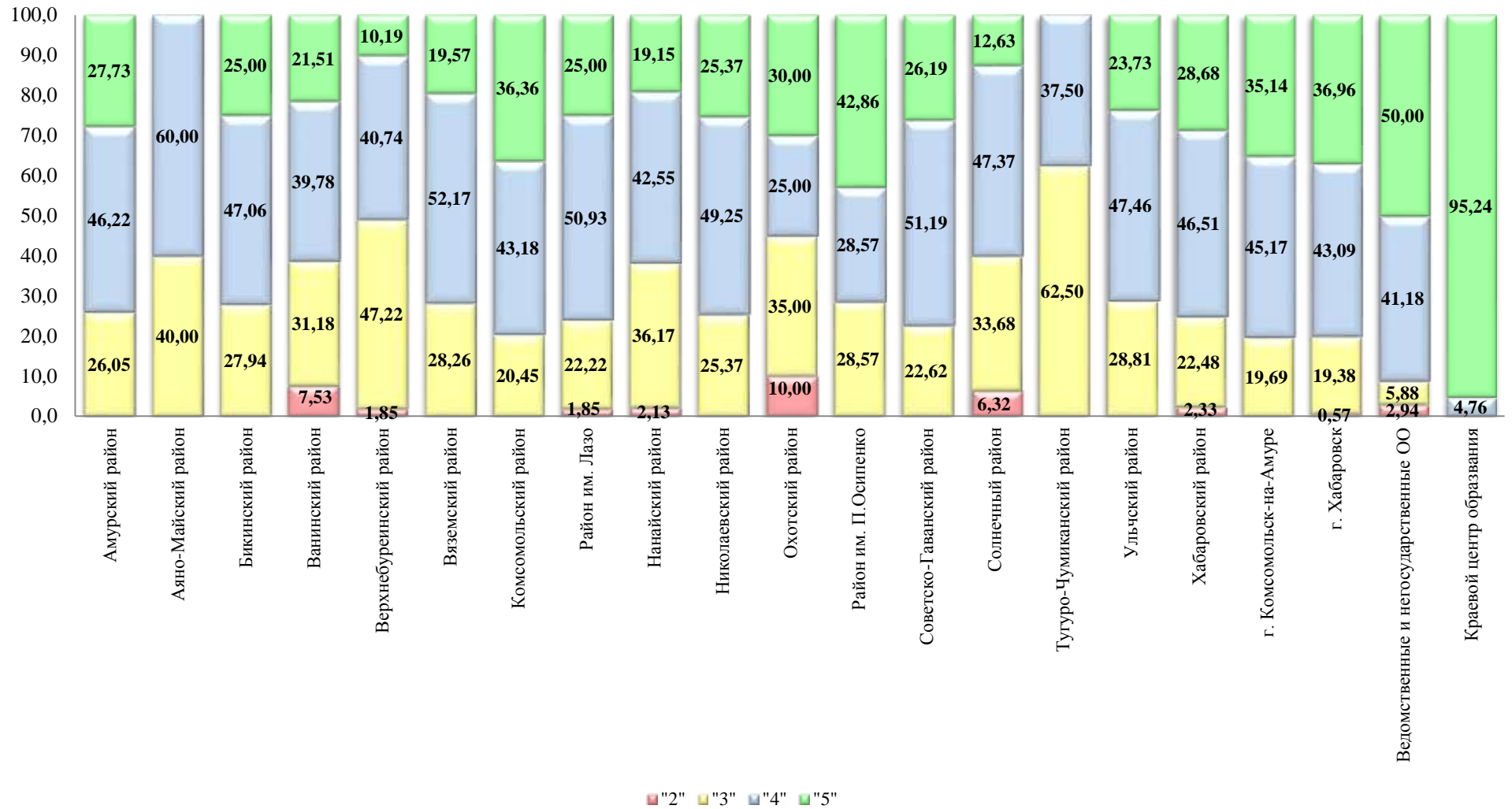
Код ОО	Наименование ОО	Всего	Средний тестовый балл	Средний оценочный балл	Количество «5» и «4»		Количество «2»	
					чел.	%	чел.	%
235003	МБОУ СОШ с.Тахта	3	14,67	4,33	3	100,00	0	0,00
235005	МБОУ СОШ с. Булава	3	12,33	3,67	1	33,33	0	0,00
235006	МБОУ СОШ п. Де-Кастри	11	16,91	4,45	10	90,91	0	0,00
235007	МБОУ СОШ с. Киселевка	2	16,50	4,50	2	100,00	0	0,00
235008	МБОУ СОШ с. Большие Санники	1	9,00	3,00	0	0,00	0	0,00
235010	МБОУ СОШ с. Софийск	5	13,80	3,80	3	60,00	0	0,00
235011	МБОУ СОШ п. Циммермановка	4	15,25	4,50	4	100,00	0	0,00
235013	МБОУ СОШ п.Тыр	4	15,75	4,50	4	100,00	0	0,00
235014	МБОУ СОШ п. Мариинский рейд	5	12,00	3,60	3	60,00	0	0,00
235015	МБОУ СОШ с. Дуди	4	10,50	3,25	1	25,00	0	0,00
<b>Итого</b>		<b>59</b>	<b>13,80</b>	<b>3,95</b>	<b>42</b>	<b>71,19</b>	<b>0</b>	<b>0,00</b>
<b>Хабаровский муниципальный район</b>								
136013	МКОУ СОШ р.п. Корфовский	1	11,00	3,00	0	0,00	0	0,00
236001	МКОУ СОШ с. Бычиха	8	14,88	4,13	7	87,50	0	0,00
236002	МКОУ СОШ с. Восточное	6	15,00	4,33	6	100,00	0	0,00
236004	МКОУ СОШ с. Галкино	2	1,00	2,00	0	0,00	2	100,00
236005	МКОУ СОШ с. Гаровка-2	3	16,00	4,67	3	100,00	0	0,00
236006	МКОУ СОШ с. Дружба	2	14,50	4,00	2	100,00	0	0,00
236007	МКОУ СОШ с. Елабуга	3	9,00	3,33	1	33,33	0	0,00
236008	МКОУ СОШ с. Ильинка	5	17,60	4,80	5	100,00	0	0,00
236009	МКОУ СОШ с. Калинка	4	15,75	4,25	4	100,00	0	0,00
236010	МКОУ СОШ № 1 с. Князе- Волконское	5	12,20	3,60	3	60,00	0	0,00
236011	МКОУ СОШ № 2 с. Князе- Волконское-1	5	12,80	4,00	4	80,00	0	0,00
236012	МКОУ СОШ с. Корсаково-1	2	12,00	3,50	1	50,00	0	0,00
236014	МКОУ СОШ п. Кукан	8	15,63	4,38	8	100,00	0	0,00
236016	МКОУ СОШ с. Мирное	1	18,00	5,00	1	100,00	0	0,00
236019	МКОУ СОШ № 1 с. Некрасовка	1	16,00	4,00	1	100,00	0	0,00
236020	МКОУ СОШ № 2 с. Некрасовка	12	14,17	4,00	10	83,33	0	0,00
236021	МКОУ СОШ с. Осиновая Речка	5	17,20	4,80	5	100,00	0	0,00
236024	МКОУ СОШ с. Сергеевка	3	16,00	4,33	2	66,67	0	0,00
236026	МКОУ СОШ с. Таежное	11	16,09	4,45	10	90,91	0	0,00
236027	МКОУ СОШ с. Тополево	7	17,14	4,57	7	100,00	0	0,00
236028	МОУ СОШ с. Гаровка-1	5	12,00	3,60	3	60,00	0	0,00
236032	МКОУ ООШ с. Казакевичево	5	12,80	4,00	4	80,00	0	0,00
736029	МКВ(С)ОУ В(С)ОШ с.Тополево	25	11,00	3,44	10	40,00	1	4,00
<b>Итого</b>		<b>129</b>	<b>13,84</b>	<b>4,02</b>	<b>97</b>	<b>75,19</b>	<b>3</b>	<b>2,33</b>
<b>Городской округ «Город Комсомольск-на-Амуре»</b>								
137001	МОУ гимназия № 1	10	15,30	4,30	8	80,00	0	0,00
137002	МОУ СОШ № 3	11	17,45	4,73	11	100,00	0	0,00

Код ОО	Наименование ОО	Всего	Средний тестовый балл	Средний оценочный балл	Количество «5» и «4»		Количество «2»	
					чел.	%	чел.	%
137003	МОУ СОШ № 4	32	15,03	4,22	25	78,13	0	0,00
137004	МОУ СОШ № 5	18	13,22	3,89	12	66,67	0	0,00
137005	МОУ СОШ № 6	16	13,31	3,81	11	68,75	0	0,00
137006	МОУ СОШ № 7	9	13,67	4,00	8	88,89	0	0,00
137008	МОУ гимназия № 9	33	16,09	4,45	31	93,94	0	0,00
137011	МОУ СОШ № 14	20	14,15	4,10	15	75,00	0	0,00
137012	МОУ СОШ № 15	19	11,00	3,42	8	42,11	0	0,00
137013	МОУ СОШ с УИОП № 16	34	14,68	4,15	28	82,35	0	0,00
137014	МОУ ЦО «Открытие»	12	15,75	4,25	11	91,67	0	0,00
137017	МОУ СШ № 22	18	12,56	3,67	11	61,11	0	0,00
137018	МОУ СОШ № 23	35	13,71	4,00	25	71,43	0	0,00
137019	МОУ СОШ № 24	26	14,27	4,00	17	65,38	0	0,00
137022	МОУ СОШ № 27	18	15,22	4,33	17	94,44	0	0,00
137026	МОУ СОШ № 31	17	15,24	4,29	15	88,24	0	0,00
137027	МОУ СОШ № 32	36	16,06	4,44	33	91,67	0	0,00
137028	МОУ Лицей № 33	15	17,33	4,67	14	93,33	0	0,00
137029	МОУ СОШ № 34	14	13,79	4,00	13	92,86	0	0,00
137030	МОУ СОШ № 35	9	10,44	3,33	3	33,33	0	0,00
137031	МОУ СОШ № 36	12	15,33	4,33	11	91,67	0	0,00
137032	МОУ СОШ № 37	16	14,44	4,06	12	75,00	0	0,00
137035	МОУ СОШ № 42	10	14,90	4,20	9	90,00	0	0,00
137036	МОУ гимназия № 45	23	16,17	4,57	22	95,65	0	0,00
137037	МОУ СОШ № 50	11	16,82	4,64	11	100,00	0	0,00
137038	МОУ СОШ № 51	8	16,25	4,50	8	100,00	0	0,00
137039	МОУ СОШ № 53	16	13,25	3,81	12	75,00	0	0,00
137041	МБОУ лицей № 1	4	17,50	4,75	4	100,00	0	0,00
737011	Вечерние классы СОШ № 14	16	12,56	3,81	11	68,75	0	0,00
<b>Итого</b>		<b>518</b>	<b>14,63</b>	<b>4,15</b>	<b>416</b>	<b>80,31</b>	<b>0</b>	<b>0,00</b>
<b>Городской округ «Город Хабаровск»</b>								
138001	МБОУ Математический лицей	8	17,88	4,88	8	100,00	0	0,00
138002	МАОУ Многопрофильный лицей	22	16,95	4,68	22	100,00	0	0,00
138003	МАОУ «Военно-москвой лицей»	5	13,00	3,80	4	80,00	0	0,00
138004	МАОУ «Политехнический лицей»	31	14,68	4,19	23	74,19	0	0,00
138005	МБОУ лицей «РИТМ»	7	18,29	5,00	7	100,00	0	0,00
138006	МАОУ «ЛИТ»	3	18,67	5,00	3	100,00	0	0,00
138007	МАОУ «Лицей «Ступени»	24	17,50	4,67	23	95,83	0	0,00
138008	МБОУ лицей «Вектор»	5	16,00	4,40	4	80,00	0	0,00
138009	МАОУ Экономическая гимназия	11	15,09	4,18	9	81,82	0	0,00
138010	МБОУ гимназия № 1	59	15,37	4,32	51	86,44	0	0,00
138011	МБОУ гимназия № 3	62	16,66	4,53	61	98,39	0	0,00
138012	МАОУ гимназия № 4	8	16,88	4,75	8	100,00	0	0,00
138013	МБОУ гимназия № 5	39	15,95	4,44	36	92,31	0	0,00

Код ОО	Наименование ОО	Всего	Средний тестовый балл	Средний оценочный балл	Количество «5» и «4»		Количество «2»	
					чел.	%	чел.	%
138014	МАОУ гимназия № 6	9	18,22	4,89	9	100,00	0	0,00
138015	МБОУ гимназия № 7	16	14,06	4,00	12	75,00	0	0,00
138016	МБОУ гимназия № 8	16	15,63	4,31	15	93,75	0	0,00
138017	МБОУ СОШ № 1	12	17,75	4,92	12	100,00	0	0,00
138019	МБОУ СОШ № 6	17	11,18	3,53	7	41,18	0	0,00
138020	МБОУ «СШ «Успех»	15	11,13	3,40	4	26,67	0	0,00
138021	МБОУ СОШ № 9	11	15,73	4,18	9	81,82	0	0,00
138022	МАОУ «СШ № 10»	9	13,89	3,89	8	88,89	0	0,00
138023	МБОУ СОШ с УИОП № 11	24	13,13	3,83	14	58,33	0	0,00
138024	МБОУ СОШ № 12	18	16,33	4,44	18	100,00	0	0,00
138025	МБОУ СОШ № 13	14	14,07	4,00	11	78,57	0	0,00
138027	МБОУ СОШ № 16	15	13,07	3,87	12	80,00	0	0,00
138028	МБОУ кадетская школа № 1	14	12,79	3,79	9	64,29	0	0,00
138029	МБОУ СОШ № 19	19	14,79	4,16	17	89,47	0	0,00
138030	МБОУ СОШ № 23	13	13,85	4,00	9	69,23	0	0,00
138031	МБОУ СОШ № 24 им. Д. Желудкова	3	16,67	4,33	3	100,00	0	0,00
138032	МБОУ СОШ № 26	12	15,75	4,33	12	100,00	0	0,00
138033	МАОУ СШ № 27	22	13,64	3,91	14	63,64	0	0,00
138034	МБОУ СОШ № 29	17	16,18	4,59	16	94,12	0	0,00
138035	МБОУ СОШ № 30	50	15,38	4,28	44	88,00	0	0,00
138036	МБОУ СОШ № 32	17	15,00	4,29	13	76,47	0	0,00
138037	МАОУ «СШ № 33»	18	15,22	4,44	18	100,00	0	0,00
138039	МАОУ «СШ № 35»	20	12,35	3,55	10	50,00	0	0,00
138041	МАОУ «Академический лицей»	13	13,92	4,00	9	69,23	0	0,00
138042	МБОУ СОШ № 38	21	14,48	4,10	18	85,71	1	4,76
138043	МБОУ СОШ № 39	10	12,40	3,70	7	70,00	0	0,00
138046	МБОУ СОШ № 43	23	12,78	3,78	13	56,52	0	0,00
138047	МБОУ СОШ № 44	12	15,92	4,50	11	91,67	0	0,00
138049	МБОУ СОШ № 46	20	11,95	3,65	11	55,00	0	0,00
138050	МБОУ СОШ № 47 им. В.А.Тамгина	28	15,04	4,21	25	89,29	0	0,00
138051	МБОУ «СШ № 49 имени героев-даманцев»	12	15,67	4,25	11	91,67	0	0,00
138052	МБОУ СОШ № 51	11	12,27	3,64	7	63,64	2	18,18
138053	МБОУ СОШ № 52	16	15,94	4,38	14	87,50	0	0,00
138056	МБОУ СОШ № 56	18	14,44	4,06	14	77,78	0	0,00
138058	МБОУ СОШ № 58	11	13,55	3,91	8	72,73	0	0,00
138061	МБОУ СОШ № 62	15	15,27	4,33	12	80,00	0	0,00
138062	МБОУ СОШ № 63	21	15,38	4,29	17	80,95	0	0,00
138063	МАОУ «СШ № 3»	14	11,36	3,43	5	35,71	0	0,00
138064	МБОУ СОШ № 66	8	13,25	3,88	6	75,00	0	0,00
138065	МБОУ СОШ № 67	17	13,88	3,94	11	64,71	0	0,00
138066	МБОУ СОШ № 68	39	15,13	4,23	34	87,18	0	0,00

Код ОО	Наименование ОО	Всего	Средний тестовый балл	Средний оценочный балл	Количество «5» и «4»		Количество «2»	
					чел.	%	чел.	%
138067	МБОУ СОШ № 70	22	14,18	4,00	18	81,82	0	0,00
138068	МБОУ СОШ № 72	13	13,08	3,69	7	53,85	0	0,00
138071	МБОУ СОШ № 76	14	12,29	3,64	8	57,14	0	0,00
138072	МАОУ СОШ № 77	15	15,40	4,27	13	86,67	0	0,00
138073	МБОУ СОШ № 15	21	14,81	4,14	17	80,95	0	0,00
138074	МБОУ СОШ с УИОП № 80	38	17,37	4,68	38	100,00	0	0,00
138075	МБОУ «СШ № 83»	18	14,22	4,00	14	77,78	0	0,00
138077	МБОУ СОШ № 85	26	15,19	4,38	22	84,62	0	0,00
138078	МБОУ СОШ № 87	18	15,72	4,28	16	88,89	0	0,00
138079	МБОУ СОШ № 1 п. Берёзовка	10	11,60	3,40	4	40,00	0	0,00
138080	МБОУ СОШ № 2 п. Берёзовка	21	13,33	3,86	16	76,19	0	0,00
738042	Вечерние классы СОШ № 38	5	10,40	3,60	3	60,00	0	0,00
738056	Вечерние классы СОШ № 56	28	11,39	3,50	15	53,57	4	14,29
<b>Итого</b>		<b>1223</b>	<b>14,74</b>	<b>4,16</b>	<b>979</b>	<b>80,05</b>	<b>7</b>	<b>0,57</b>
<b>Ведомственные и негосударственные образовательные организации</b>								
326011	ФГКОУ СОШ № 140	1	18,00	5,00	1	100,00	0	0,00
336012	ФГКОУ СОШ № 162	6	17,33	4,67	6	100,00	0	0,00
338013	Лицей ФГБОУ ВПО «ДВГУПС»	8	17,13	4,63	8	100,00	0	0,00
437001	Школа-интернат № 30 ОАО «РЖД»	4	17,00	4,50	4	100,00	0	0,00
437003	Лицей при ФГБОУ ВПО «КНАГТУ»	3	8,00	2,67	0	0,00	1	33,33
438005	ЧОУ СОШ «Алые паруса»	3	15,67	4,33	3	100,00	0	0,00
438006	ЧОУ СШ «Азимут»	6	14,67	4,17	6	100,00	0	0,00
438007	ЧОУ «ШКОЛА «ТАЛАНТ»	3	18,67	5,00	3	100,00	0	0,00
<b>Итого</b>		<b>34</b>	<b>15,94</b>	<b>4,38</b>	<b>31</b>	<b>91,18</b>	<b>1</b>	<b>2,94</b>
<b>Краевые образовательные организации</b>								
900002	КГБОУ ШИ 2	2	11,50	3,50	1	50,00	0	0,00
900007	КГАОУ «КЦО»	21	18,57	4,95	21	100,00	0	0,00
<b>Итого</b>		<b>23</b>	<b>17,96</b>	<b>4,83</b>	<b>22</b>	<b>95,65</b>	<b>0</b>	<b>0,00</b>
<b>Итого по школам</b>		<b>2905</b>	<b>14,23</b>	<b>4,07</b>	<b>2209</b>	<b>76,04</b>	<b>31</b>	<b>1,07</b>

*Математика (базовый уровень). Распределение результатов участников ЕГЭ по диапазонам оценочных баллов*



*Математика (базовый уровень). Средние оценочные баллы ЕГЭ  
«лучших» и «худших» образовательных организаций*

<b>Муниципальный район, городской округ, ОО</b>	<b>Средний балл «лучшей» школы</b>	<b>Средний балл «худшей» школы</b>	<b>Средний балл по району</b>
Амурский район	4,50	3,50	4,02
Аяно-Майский район	4,00	3,50	3,60
Бикинский район	4,10	3,00	3,97
Ванинский район	4,30	2,40	3,75
Верхнебуреинский район	4,20	2,00	3,59
Вяземский район	4,30	3,00	3,91
Комсомольский район	5,00	3,75	4,16
Район им. Лазо	4,75	3,00	3,99
Нанайский район	4,00	3,40	3,79
Николаевский район	4,50	3,50	4,00
Охотский район	4,00	2,50	3,75
Район им. П.Осипенко	5,00	3,50	4,14
Советско-Гаванский район	4,40	3,40	4,04
Солнечный район	4,50	2,70	3,66
Тугуро-Чумиканский район	3,38	3,38	3,38
Ульчский район	4,50	3,00	3,95
Хабаровский район	5,00	2,00	4,02
г. Комсомольск-на-Амуре	4,75	3,30	4,15
г. Хабаровск	5,00	3,40	4,16
Ведомственные и негосударственные ОО	5,00	2,70	4,38
Краевой центр образования	4,95	4,95	4,95
Краевые ОО	3,50	3,50	3,50
<b>Средний показатель по образовательным организациям края</b>	<b>4,07</b>		

*Математика (базовый уровень). Статистика выполнения заданий*

<b>Задания с кратким ответом</b>	<b>1</b>	<b>2</b>	<b>3</b>	<b>4</b>	<b>5</b>	<b>6</b>	<b>7</b>	<b>8</b>	<b>9</b>	<b>10</b>
<b>Выполнено</b>	2533	2424	2384	2652	2403	2687	2196	2180	2807	2224
<b>% выполнения</b>	87,19	83,44	82,07	91,29	82,72	92,50	75,59	75,04	96,63	76,56

<b>Задания с кратким ответом</b>	<b>11</b>	<b>12</b>	<b>13</b>	<b>14</b>	<b>15</b>	<b>16</b>	<b>17</b>	<b>18</b>	<b>19</b>	<b>20</b>
<b>Выполнено</b>	2756	2559	1020	1178	1751	1011	1955	2597	1621	399
<b>% выполнения</b>	94,87	88,09	35,11	40,55	60,28	34,80	67,30	89,40	55,80	13,73



*Физика. Средний балл участников ЕГЭ*

№ п/п	Муниципальный район, городской округ	ФИЗИКА							
		2012	2013	2014	2015	2016	2017	2018	2019
1.	<b>Охотский район</b>	48,5	-	42,7	39,5	40,8	41,7	47,7	49,8
2.	<b>Комсомольский район</b>	47,2	55,2	50,0	49,8	51,4	57,9	50,1	49,3
3.	<b>г. Хабаровск</b>	49,0	55,2	52,0	54,9	51,0	54,2	53,3	49,0
4.	<b>Район им. П. Осипенко</b>	43,3	53,9	40,0	53,3	-	60,0	41,0	48,0
5.	<b>г. Комсомольск-на-Амуре</b>	48,2	56,3	51,0	53,6	52,3	53,1	52,5	47,6
6.	<b>Район им. Лазо</b>	49,4	45,9	45,7	48,6	44,5	43,6	45,2	45,8
7.	<b>Нанайский район</b>	53,1	60,5	48,6	48,0	44,4	52,2	52,3	45,6
8.	<b>Солнечный район</b>	43,9	50,9	45,2	50,4	51,0	49,8	49,7	45,1
9.	<b>Бикинский район</b>	50,0	53,2	44,6	49,2	45,2	52,1	50,1	45,0
10.	<b>Советско-Гаванский район</b>	48,1	62,4	50,2	49,3	51,6	54,5	51,6	44,7
11.	<b>Вяземский район</b>	44,6	54,1	45,8	41,8	42,4	46,6	47,4	43,4
12.	<b>Ванинский район</b>	43,3	46,5	44,9	48,1	46,3	50,4	53,3	43,1
13.	<b>Ульчский район</b>	42,9	52,0	39,8	46,7	41,8	50,3	49,0	42,6
14.	<b>Николаевский район</b>	50,1	54,8	37,6	47,1	43,7	48,0	50,6	42,1
15.	<b>Хабаровский район</b>	46,7	55,6	44,9	52,5	46,5	48,2	46,8	39,1
16.	<b>Амурский район</b>	42,2	50,0	45,3	51,4	46,0	48,8	48,0	39,0
17.	<b>Верхнебуреинский район</b>	44,0	55,6	45,2	44,2	43,0	44,7	38,0	35,0
18.	<b>Тугуро-Чумиканский район</b>	49,0	46,0	42,0	-	35,8	32,0	30,0	29,0
19.	<b>Аяно-Майский район</b>	40,0	35,5	-	41,0	46,0	-	44,0	-
<b>ПО КРАЮ</b>		<b>50,3</b>	<b>47,6</b>	<b>54,2</b>	<b>49,1</b>	<b>52,3</b>	<b>49,0</b>	<b>50,8</b>	<b>46,2</b>

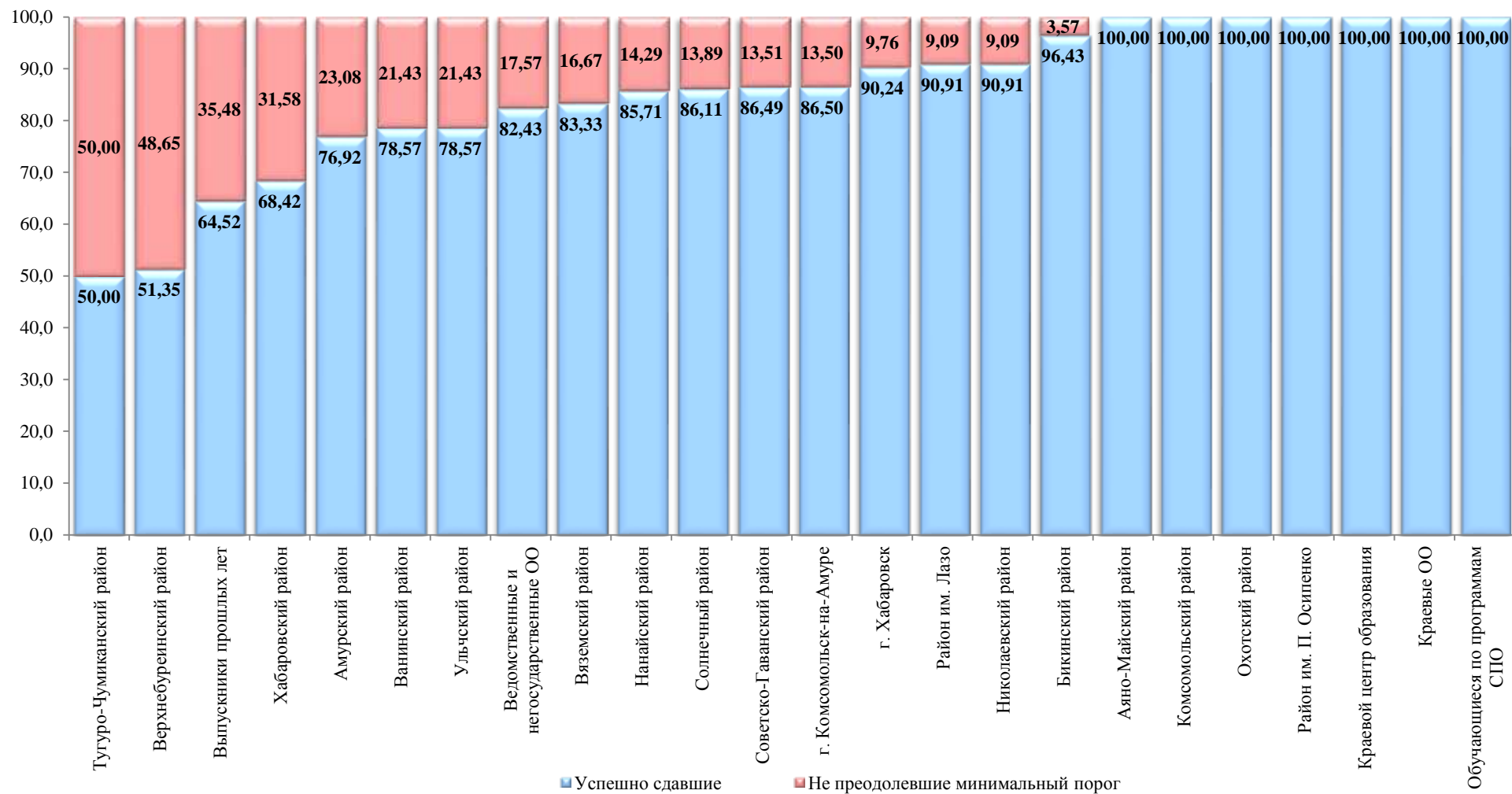
*Результаты ЕГЭ по физике*

№ п/п	Наименование района, округа, образовательной организации	2018 г.			2019 г.				
		Всего участников	Не превысили минимальный порог (< 36 баллов)		Средний тестовый балл	Всего участников	Не превысили минимальный порог (< 36 баллов)		Средний тестовый балл
			чел.	%			чел.	%	
1	Амурский район	69	7	10,14	48,03	39	9	23,08	39,00
2	Аяно-Майский район	1	0	0,00	44,00	0	-	-	-
3	Бикинский район	24	1	4,17	50,13	28	1	3,57	44,96
4	Ванинский район	52	1	1,92	53,27	56	12	21,43	43,11
5	Верхнебуреинский район	58	20	34,48	37,98	37	18	48,65	35,00
6	Вяземский район	21	1	4,76	47,43	18	3	16,67	43,39
7	Комсомольский район	21	0	0,00	50,14	15	0	0,00	49,27
8	Район им. Лазо	18	1	5,56	45,17	22	2	9,09	45,82
9	Нанайский район	7	0	0,00	52,29	7	1	14,29	45,57
10	Николаевский район	13	2	15,38	50,62	22	2	9,09	42,09
11	Охотский район	11	0	0,00	47,73	5	0	0,00	49,80
12	Район им. П.Осипенко	2	0	0,00	41,00	3	0	0,00	48,00
13	Советско-Гаванский район	41	2	4,88	51,56	37	5	13,51	44,68
14	Солнечный район	31	2	6,45	49,68	36	5	13,89	45,06
15	Тугуро-Чумиканский район	1	1	100,00	30,00	2	1	50,00	29,00
16	Ульчский район	9	0	0,00	49,00	14	3	21,43	42,57
17	Хабаровский район	40	4	10,00	46,78	38	12	31,58	39,08
18	г. Комсомольск-на-Амуре	215	12	5,58	52,49	200	27	13,50	47,56
19	г. Хабаровск	620	37	5,97	53,28	594	58	9,76	48,97
<b>Итого по муниципальным школам</b>		<b>1254</b>	<b>33</b>	<b>7,26</b>	<b>51,31</b>	<b>1173</b>	<b>159</b>	<b>13,55</b>	<b>46,61</b>
20	Ведомственные и негосударственные ОО	61	3	4,92	52,03	74	13	17,57	44,15
21	Краевые ОО	0	-	0,00	58,30	0	-	-	-
22	Краевой центр образования	10	0	0,00	0,00	12	0	0,00	60,83
<b>Итого по школам</b>		<b>1325</b>	<b>36</b>	<b>7,09</b>	<b>51,40</b>	<b>1259</b>	<b>172</b>	<b>13,66</b>	<b>46,60</b>
23	Выпускники прошлых лет	68	15	33,82	39,65	62	22	35,48	37,45
24	Обучающиеся по программам СПО	0	-	-	-	2	0	0,00	39,00
<b>Итого по краю</b>		<b>1393</b>	<b>117</b>	<b>8,40</b>	<b>50,82</b>	<b>1323</b>	<b>194</b>	<b>14,66</b>	<b>46,16</b>

*Физика. Сравнение доли выпускников, успешно сдавших и не преодолевших минимальный порог баллов*

Показатель не преодолевших минимальный порог по образовательным организациям края - 13,66

Показатель успешности сдачи по образовательным организациям края - 86,34



Физика. Результаты ЕГЭ в образовательных организациях

Код ОО	Наименование ОО	Всего	Не превысили порог, <36 баллов		Набрали от 60 до 79		Набрали от 80 до 100		Средний балл
			чел.	%	чел.	%	чел.	%	
<b>Амурский муниципальный район</b>									
120002	МБОУ СОШ № 2 г. Амурска	4	1	25,00	0	0,00	0	0,00	37,25
120003	МБОУ СОШ № 3 г.Амурска	6	2	33,33	1	16,67	0	0,00	43,33
120005	МБОУ ООШ № 5 г. Амурска	3	1	33,33	0	0,00	0	0,00	43,00
120006	МБОУ СОШ № 6 г.Амурска	9	1	11,11	0	0,00	0	0,00	42,56
120009	МБОУ СОШ № 9 г. Амурска	7	4	57,14	0	0,00	0	0,00	28,14
120011	МБОУ СОШ № 3 п.Эльбан	3	0	0,00	0	0,00	0	0,00	41,67
220012	МБОУ СОШ п. Литовко	4	0	0,00	0	0,00	0	0,00	41,00
220014	МБОУ СОШ п. Известковый	2	0	0,00	0	0,00	0	0,00	38,00
220017	МБОУ СОШ п. Тейсин	1	0	0,00	0	0,00	0	0,00	38,00
<b>Итого</b>		<b>39</b>	<b>9</b>	<b>23,08</b>	<b>1</b>	<b>2,56</b>	<b>0</b>	<b>0,00</b>	<b>39,00</b>
<b>Бикинский муниципальный район</b>									
122004	МБОУ СОШ № 6 г. Бикина	27	1	3,70	1	3,70	0	0,00	44,74
222009	МБОУ СОШ Лермонтовского с.п.	1	0	0,00	0	0,00	0	0,00	51,00
<b>Итого</b>		<b>28</b>	<b>1</b>	<b>3,57</b>	<b>1</b>	<b>3,57</b>	<b>0</b>	<b>0,00</b>	<b>44,96</b>
<b>Ванинский муниципальный район</b>									
123002	МБОУ СОШ № 2 п. Ванино	1	0	0,00	0	0,00	0	0,00	44,00
123003	МБОУ СОШ № 3 п. Ванино	16	3	18,75	1	6,25	0	0,00	44,63
123004	МБОУ СОШ № 4 п. Ванино	11	1	9,09	1	9,09	0	0,00	49,91
123005	МБОУ СОШ п. Высокогорный	3	1	33,33	0	0,00	0	0,00	34,67
123006	МБОУ СОШ п. Октябрьский	15	6	40,00	0	0,00	0	0,00	38,47
223007	МБОУ СОШ сельского поселения «Поселок Монгохото»	5	0	0,00	0	0,00	0	0,00	45,00
223009	МБОУ СОШ с. Тулучи	1	0	0,00	0	0,00	0	0,00	44,00
223012	МБОУ СОШ с. Уська-Орочская	3	0	0,00	0	0,00	0	0,00	42,33
223013	МБОУ СОШ п. Токи	1	1	100,00	0	0,00	0	0,00	30,00
<b>Итого</b>		<b>56</b>	<b>12</b>	<b>21,43</b>	<b>2</b>	<b>3,57</b>	<b>0</b>	<b>0,00</b>	<b>43,11</b>
<b>Верхнебурейнский муниципальный район</b>									
124001	МБОУ СОШ № 2 р.п. Чегдомын	2	2	100,00	0	0,00	0	0,00	28,50
124002	МБОУ Многопрофильный лицей р.п. Чегдомын	7	5	71,43	0	0,00	0	0,00	34,14

Код ОО	Наименование ОО	Всего	Не превысили порог, <36 баллов		Набрали от 60 до 79		Набрали от 80 до 100		Средний балл
			чел.	%	чел.	%	чел.	%	
124004	МБОУ СОШ № 6 р.п. Чегдомын	8	0	0,00	0	0,00	0	0,00	40,50
124007	МБОУ СОШ № 10 р.п. Чегдомын	3	3	100,00	0	0,00	0	0,00	21,33
124010	МБОУ СОШ № 11	12	5	41,67	0	0,00	0	0,00	37,58
224011	МБОУ СОШ № 17 п. Тырма	2	1	50,00	0	0,00	0	0,00	33,00
224013	МБОУ СОШ № 20 п.Сулук	1	0	0,00	0	0,00	0	0,00	44,00
224015	МБОУ СОШ № 22 п.Этыркэн	2	2	100,00	0	0,00	0	0,00	25,00
<b>Итого</b>		<b>37</b>	<b>18</b>	<b>48,65</b>	<b>0</b>	<b>0,00</b>	<b>0</b>	<b>0,00</b>	<b>35,00</b>
<b>Вяземский муниципальный район</b>									
125001	МБОУ СОШ № 1 г.Вяземского	8	1	12,50	0	0,00	0	0,00	41,88
125002	МБОУ СОШ № 2 г.Вяземского	6	2	33,33	0	0,00	0	0,00	43,00
125004	МБОУ СОШ № 20 г. Вяземского имени Ф.П.Котляра	2	0	0,00	0	0,00	0	0,00	53,00
225009	МБОУ СОШ с. Аван	2	0	0,00	0	0,00	0	0,00	41,00
<b>Итого</b>		<b>18</b>	<b>3</b>	<b>16,67</b>	<b>0</b>	<b>0,00</b>	<b>0</b>	<b>0,00</b>	<b>43,39</b>
<b>Комсомольский муниципальный район</b>									
226004	МБОУ СОШ Нижнетамбовского с.п.	2	0	0,00	0	0,00	0	0,00	47,00
226005	МБОУ СОШ Селихинского сельского поселения	1	0	0,00	0	0,00	0	0,00	51,00
226006	МБОУ СОШ Уктурского с.п.	3	0	0,00	0	0,00	0	0,00	43,67
226007	МБОУ СОШ Ягодненского с.п.	2	0	0,00	0	0,00	0	0,00	44,00
226009	МБОУ СОШ № 1 сельского поселения «Село Хурба»	2	0	0,00	0	0,00	0	0,00	43,50
226018	МБОУ СОШ № 2 сельского поселения «Село Хурба»	5	0	0,00	2	40,00	0	0,00	57,60
<b>Итого</b>		<b>15</b>	<b>0</b>	<b>0,00</b>	<b>2</b>	<b>13,33</b>	<b>0</b>	<b>0,00</b>	<b>49,27</b>
<b>Муниципальный район им. Лазо</b>									
127001	МБОУ СОШ № 1 р.п. Переяславка	3	0	0,00	1	33,33	0	0,00	56,00
127002	МБОУ СОШ № 2 р.п. Переяславка	2	0	0,00	0	0,00	0	0,00	48,50
127003	МБОУ СОШ № 1 р.п. Хор	7	2	28,57	1	14,29	0	0,00	43,57
127005	МБОУ СОШ № 3 р.п. Хор	3	0	0,00	1	33,33	0	0,00	46,00
127006	МБОУ СОШ р.п. Мухен	1	0	0,00	0	0,00	0	0,00	49,00
227010	МБОУ СОШ с. Бичевая	1	0	0,00	0	0,00	0	0,00	46,00
227021	МБОУ СОШ с. Кругликово	4	0	0,00	0	0,00	0	0,00	40,75
227022	МБОУ СОШ п. Сита	1	0	0,00	0	0,00	0	0,00	42,00

Код ОО	Наименование ОО	Всего	Не превысили порог, <36 баллов		Набрали от 60 до 79		Набрали от 80 до 100		Средний балл
			чел.	%	чел.	%	чел.	%	
<b>Итого</b>		<b>22</b>	<b>2</b>	<b>9,09</b>	<b>3</b>	<b>13,64</b>	<b>0</b>	<b>0,00</b>	<b>45,82</b>
<b>Нанайский муниципальный район</b>									
228004	МБОУ СОШ с. Лидога	2	0	0,00	0	0,00	0	0,00	51,50
228006	МБОУ СОШ с. Маяк	3	0	0,00	0	0,00	0	0,00	47,00
228007	МБОУ СОШ № 1 с.Троицкое	1	0	0,00	0	0,00	0	0,00	42,00
228009	МБОУ СОШ с. Найхин	1	1	100,00	0	0,00	0	0,00	33,00
<b>Итого</b>		<b>7</b>	<b>1</b>	<b>14,29</b>	<b>0</b>	<b>0,00</b>	<b>0</b>	<b>0,00</b>	<b>45,57</b>
<b>Николаевский муниципальный район</b>									
129001	МБОУ СОШ № 1 г. Николаевска-на-Амуре	3	0	0,00	0	0,00	0	0,00	46,33
129002	МБОУ СОШ № 2 г. Николаевска-на-Амуре	1	0	0,00	0	0,00	0	0,00	39,00
129004	МБОУ СОШ № 4 г. Николаевска-на-Амуре	7	2	28,57	0	0,00	0	0,00	39,00
129005	МБОУ СОШ № 5 г. Николаевска-на-Амуре	4	0	0,00	0	0,00	0	0,00	48,50
129010	МБОУ СОШ р.п. Многовершинный	3	0	0,00	0	0,00	0	0,00	37,67
129011	МБОУ СОШ р.п. Лазарев	2	0	0,00	0	0,00	0	0,00	41,00
229013	МБОУ СОШ с. Константиновка	2	0	0,00	0	0,00	0	0,00	43,00
<b>Итого</b>		<b>22</b>	<b>2</b>	<b>9,09</b>	<b>0</b>	<b>0,00</b>	<b>0</b>	<b>0,00</b>	<b>42,09</b>
<b>Охотский муниципальный район</b>									
130001	МКОУ СОШ № 1 р.п. Охотск	2	0	0,00	0	0,00	0	0,00	48,50
230003	МКОУ СОШ с. Булгин	2	0	0,00	1	50,00	0	0,00	56,00
230006	МКОУ СОШ с. Арка	1	0	0,00	0	0,00	0	0,00	40,00
<b>Итого</b>		<b>5</b>	<b>0</b>	<b>0,00</b>	<b>1</b>	<b>20,00</b>	<b>0</b>	<b>0,00</b>	<b>49,80</b>
<b>Муниципальный район им. П. Осипенко</b>									
231001	МБОУ СОШ с. им. П.Осипенко	1	0	0,00	0	0,00	0	0,00	41,00
231002	МБОУ СОШ с. Бриакан	1	0	0,00	0	0,00	0	0,00	46,00
231003	МБОУ СОШ п. Херпучи	1	0	0,00	0	0,00	0	0,00	57,00
<b>Итого</b>		<b>3</b>	<b>0</b>	<b>0,00</b>	<b>0</b>	<b>0,00</b>	<b>0</b>	<b>0,00</b>	<b>48,00</b>
<b>Советско-Гаванский муниципальный район</b>									
132001	МБУОО СОШ № 1 г. Советская Гавань	12	2	16,67	1	8,33	0	0,00	45,08
132003	МБОУ СОШ № 3 имени А.И. Томилина	11	0	0,00	0	0,00	0	0,00	46,82
132005	МБУОО СОШ № 6 р.п. Лососина	3	0	0,00	1	33,33	0	0,00	54,67
132008	МБУОО СОШ № 15 р.п. Майский	3	1	33,33	0	0,00	0	0,00	38,67
132009	МБОУ СОШ № 16 р.п. Заветы Ильича	8	2	25,00	0	0,00	0	0,00	39,63
<b>Итого</b>		<b>37</b>	<b>5</b>	<b>13,51</b>	<b>2</b>	<b>5,41</b>	<b>0</b>	<b>0,00</b>	<b>44,68</b>
<b>Солнечный муниципальный район</b>									

Код ОО	Наименование ОО	Всего	Не превысили порог, <36 баллов		Набрали от 60 до 79		Набрали от 80 до 100		Средний балл
			чел.	%	чел.	%	чел.	%	
133001	МБОУ СОШ № 1 р.п. Солнечный	5	0	0,00	0	0,00	1	20,00	51,40
133003	МБОУ СОШ № 3 р.п. Солнечный	14	3	21,43	1	7,14	0	0,00	43,43
233006	МБОУ СОШ п. Горин	4	0	0,00	0	0,00	0	0,00	46,50
233010	МБОУ СОШ п. Березовый	10	2	20,00	0	0,00	0	0,00	41,40
233012	МБОУ СОШ п. Хурмули	3	0	0,00	0	0,00	0	0,00	52,33
<b>Итого</b>		<b>36</b>	<b>5</b>	<b>13,89</b>	<b>1</b>	<b>2,78</b>	<b>1</b>	<b>2,78</b>	<b>45,06</b>
<b>Тугуро-Чумиканский муниципальный район</b>									
234001	МКОУ СОШ с. Чумикан	2	1	50,00	0	0,00	0	0,00	29,00
<b>Итого</b>		<b>2</b>	<b>1</b>	<b>50,00</b>	<b>0</b>	<b>0,00</b>	<b>0</b>	<b>0,00</b>	<b>29,00</b>
<b>Ульчский муниципальный район</b>									
235001	МБОУ СОШ с. Сусанино	2	1	50,00	0	0,00	0	0,00	31,50
235002	МБОУ СОШ с. Богородское	2	0	0,00	0	0,00	0	0,00	45,00
235006	МБОУ СОШ п. Де-Кастри	4	0	0,00	1	25,00	0	0,00	50,75
235007	МБОУ СОШ с. Киселевка	1	0	0,00	0	0,00	0	0,00	42,00
235010	МБОУ СОШ с. Софийск	1	0	0,00	0	0,00	0	0,00	44,00
235011	МБОУ СОШ п. Циммермановка	2	0	0,00	0	0,00	0	0,00	48,50
235015	МБОУ СОШ с. Дуди	2	2	100,00	0	0,00	0	0,00	28,50
<b>Итого</b>		<b>14</b>	<b>3</b>	<b>21,43</b>	<b>1</b>	<b>7,14</b>	<b>0</b>	<b>0,00</b>	<b>42,57</b>
<b>Хабаровский муниципальный район</b>									
136013	МКОУ СОШ р.п. Корфовский	6	2	33,33	0	0,00	0	0,00	38,33
236001	МКОУ СОШ с. Бычиха	3	1	33,33	0	0,00	0	0,00	40,00
236002	МКОУ СОШ с. Восточное	1	0	0,00	0	0,00	0	0,00	40,00
236005	МКОУ СОШ с. Гаровка-2	2	0	0,00	0	0,00	0	0,00	48,50
236009	МКОУ СОШ с. Калинка	4	0	0,00	0	0,00	0	0,00	48,75
236016	МКОУ СОШ с. Мирное	4	2	50,00	0	0,00	0	0,00	34,50
236019	МКОУ СОШ № 1 с. Некрасовка	4	2	50,00	0	0,00	0	0,00	37,75
236020	МКОУ СОШ № 2 с. Некрасовка	1	0	0,00	0	0,00	0	0,00	40,00
236024	МКОУ СОШ с. Сергеевка	2	0	0,00	0	0,00	0	0,00	40,00
236026	МКОУ СОШ с. Таежное	3	0	0,00	0	0,00	0	0,00	44,67
236027	МКОУ СОШ с. Тополево	2	0	0,00	0	0,00	0	0,00	43,50
236028	МОУ СОШ с. Гаровка-1	1	1	100,00	0	0,00	0	0,00	20,00
236032	МКОУ ООШ с. Казакевичево	1	1	100,00	0	0,00	0	0,00	30,00
736029	МКВ(С)ОУ В(С)ОШ с. Тополево	4	3	75,00	0	0,00	0	0,00	30,75

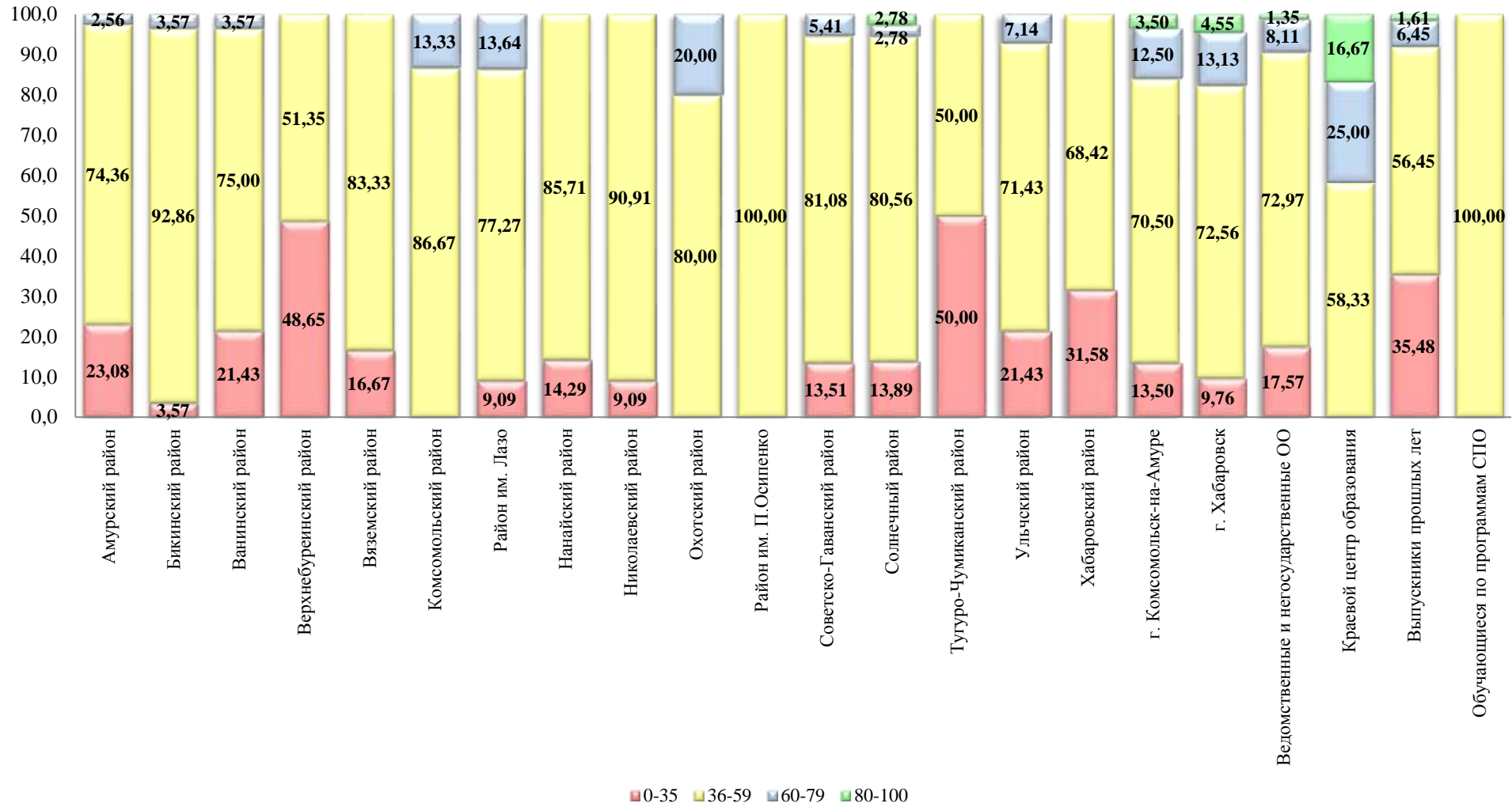
Код ОО	Наименование ОО	Всего	Не превысили порог, <36 баллов		Набрали от 60 до 79		Набрали от 80 до 100		Средний балл
			чел.	%	чел.	%	чел.	%	
<b>Итого</b>		<b>38</b>	<b>12</b>	<b>31,58</b>	<b>0</b>	<b>0,00</b>	<b>0</b>	<b>0,00</b>	<b>39,08</b>
<b>Городской округ «Город Комсомольск-на-Амуре»</b>									
137001	МОУ гимназия № 1	3	0	0,00	3	100,00	0	0,00	64,33
137002	МОУ СОШ № 3	4	0	0,00	1	25,00	0	0,00	46,75
137003	МОУ СОШ № 4	11	4	36,36	2	18,18	0	0,00	45,00
137004	МОУ СОШ № 5	4	1	25,00	0	0,00	0	0,00	37,00
137005	МОУ СОШ № 6	9	0	0,00	0	0,00	1	11,11	48,11
137006	МОУ СОШ № 7	10	3	30,00	0	0,00	0	0,00	42,00
137008	МОУ гимназия № 9	9	0	0,00	1	11,11	0	0,00	48,89
137011	МОУ СОШ № 14	2	1	50,00	0	0,00	0	0,00	37,50
137012	МОУ СОШ № 15	4	2	50,00	0	0,00	0	0,00	36,50
137013	МОУ СОШ с УИОП № 16	9	0	0,00	1	11,11	0	0,00	51,33
137014	МОУ ЦО «Открытие»	6	0	0,00	0	0,00	0	0,00	44,33
137017	МОУ СШ № 22	6	3	50,00	0	0,00	0	0,00	32,83
137018	МОУ СОШ № 23	3	0	0,00	0	0,00	0	0,00	49,67
137019	МОУ СОШ № 24	15	7	46,67	1	6,67	0	0,00	36,33
137022	МОУ СОШ № 27	19	1	5,26	1	5,26	1	5,26	50,63
137026	МОУ СОШ № 31	3	0	0,00	0	0,00	0	0,00	47,00
137027	МОУ СОШ № 32	3	0	0,00	0	0,00	0	0,00	48,00
137028	МОУ Лицей № 33	15	0	0,00	2	13,33	1	6,67	52,73
137029	МОУ СОШ № 34	5	1	20,00	0	0,00	0	0,00	43,60
137030	МОУ СОШ № 35	5	1	20,00	0	0,00	0	0,00	39,20
137031	МОУ СОШ № 36	3	0	0,00	1	33,33	0	0,00	53,00
137032	МОУ СОШ № 37	1	0	0,00	0	0,00	0	0,00	41,00
137035	МОУ СОШ № 42	9	0	0,00	3	33,33	0	0,00	54,11
137036	МОУ гимназия № 45	3	0	0,00	0	0,00	0	0,00	46,67
137037	МОУ СОШ № 50	3	1	33,33	0	0,00	0	0,00	36,00
137038	МОУ СОШ № 51	5	0	0,00	1	20,00	0	0,00	44,00
137039	МОУ СОШ № 53	10	2	20,00	0	0,00	0	0,00	42,10
137041	МБОУ лицей № 1	20	0	0,00	7	35,00	4	20,00	63,15
737011	Вечерние классы СОШ № 14	1	0	0,00	1	100,00	0	0,00	64,00
<b>Итого</b>		<b>200</b>	<b>27</b>	<b>13,50</b>	<b>25</b>	<b>12,50</b>	<b>7</b>	<b>3,50</b>	<b>47,56</b>
<b>Городской округ «Город Хабаровск»</b>									
138001	МБОУ Математический лицей	27	1	3,70	4	14,81	5	18,52	58,30
138002	МАОУ Многопрофильный лицей	9	0	0,00	0	0,00	1	11,11	50,22
138003	МАОУ «Военно-москвой лицей»	5	0	0,00	0	0,00	0	0,00	43,80
138004	МАОУ «Политехнический лицей»	17	3	17,65	1	5,88	0	0,00	43,76
138005	МБОУ лицей «РИТМ»	16	1	6,25	0	0,00	0	0,00	45,19



Код ОО	Наименование ОО	Всего	Не превысили порог, <36 баллов		Набрали от 60 до 79		Набрали от 80 до 100		Средний балл
			чел.	%	чел.	%	чел.	%	
138006	МАОУ «ЛИТ»	32	0	0,00	13	40,63	7	21,88	66,53
138007	МАОУ «Лицей «Ступени»	9	0	0,00	3	33,33	0	0,00	55,78
138008	МБОУ лицей «Вектор»	10	0	0,00	1	10,00	0	0,00	50,90
138009	МАОУ Экономическая гимназия	8	0	0,00	1	12,50	0	0,00	51,00
138010	МБОУ гимназия № 1	22	2	9,09	5	22,73	1	4,55	52,36
138011	МБОУ гимназия № 3	26	1	3,85	4	15,38	1	3,85	52,69
138012	МАОУ гимназия № 4	4	0	0,00	1	25,00	0	0,00	51,00
138013	МБОУ гимназия № 5	10	1	10,00	4	40,00	1	10,00	58,20
138014	МАОУ гимназия № 6	14	0	0,00	3	21,43	5	35,71	65,57
138015	МБОУ гимназия № 7	9	0	0,00	2	22,22	1	11,11	54,56
138016	МБОУ гимназия № 8	8	0	0,00	0	0,00	0	0,00	43,88
138017	МБОУ СОШ № 1	8	1	12,50	2	25,00	0	0,00	54,00
138019	МБОУ СОШ № 6	5	4	80,00	0	0,00	0	0,00	26,80
138020	МБОУ «СШ «Успех»	6	1	16,67	0	0,00	0	0,00	42,17
138021	МБОУ СОШ № 9	7	0	0,00	0	0,00	0	0,00	44,86
138022	МАОУ «СШ № 10»	7	2	28,57	0	0,00	0	0,00	42,71
138023	МБОУ СОШ с УИОП № 11	11	2	18,18	1	9,09	0	0,00	48,00
138024	МБОУ СОШ № 12	17	1	5,88	4	23,53	0	0,00	51,18
138025	МБОУ СОШ № 13	4	1	25,00	0	0,00	0	0,00	37,25
138027	МБОУ СОШ № 16	3	0	0,00	0	0,00	0	0,00	39,00
138028	МБОУ кадетская школа № 1	9	4	44,44	0	0,00	0	0,00	35,67
138029	МБОУ СОШ № 19	3	1	33,33	0	0,00	0	0,00	41,67
138030	МБОУ СОШ № 23	3	0	0,00	2	66,67	0	0,00	63,33
138032	МБОУ СОШ № 26	2	0	0,00	0	0,00	0	0,00	41,50
138033	МАОУ СШ № 27	17	2	11,76	0	0,00	1	5,88	46,35
138034	МБОУ СОШ № 29	1	0	0,00	0	0,00	0	0,00	39,00
138035	МБОУ СОШ № 30	15	0	0,00	4	26,67	0	0,00	50,47
138036	МБОУ СОШ № 32	14	2	14,29	2	14,29	0	0,00	46,21
138037	МАОУ «СШ № 33»	3	0	0,00	0	0,00	0	0,00	49,00
138039	МАОУ «СШ № 35»	5	0	0,00	0	0,00	0	0,00	43,80
138041	МАОУ «Академический лицей»	4	1	25,00	0	0,00	0	0,00	35,25
138042	МБОУ СОШ № 38	3	1	33,33	0	0,00	0	0,00	33,67
138043	МБОУ СОШ № 39	4	1	25,00	0	0,00	0	0,00	34,75
138046	МБОУ СОШ № 43	13	2	15,38	1	7,69	0	0,00	43,31
138047	МБОУ СОШ № 44	11	0	0,00	0	0,00	1	9,09	47,91
138049	МБОУ СОШ № 46	8	3	37,50	0	0,00	0	0,00	36,50
138050	МБОУ СОШ № 47 им. В.А.Тамгина	9	0	0,00	0	0,00	0	0,00	46,11
138051	МБОУ «СШ № 49 имени героев-даманцев»	24	1	4,17	6	25,00	0	0,00	52,88

Код ОО	Наименование ОО	Всего	Не превысили порог, <36 баллов		Набрали от 60 до 79		Набрали от 80 до 100		Средний балл
			чел.	%	чел.	%	чел.	%	
138052	МБОУ СОШ № 51	3	0	0,00	1	33,33	0	0,00	48,67
138053	МБОУ СОШ № 52	4	1	25,00	0	0,00	0	0,00	40,75
138056	МБОУ СОШ № 56	2	0	0,00	0	0,00	0	0,00	55,00
138058	МБОУ СОШ № 58	3	1	33,33	0	0,00	0	0,00	32,33
138061	МБОУ СОШ № 62	13	2	15,38	0	0,00	0	0,00	41,54
138062	МБОУ СОШ № 63	13	2	15,38	0	0,00	0	0,00	41,31
138063	МАОУ «СШ № 3»	11	2	18,18	0	0,00	0	0,00	37,73
138064	МБОУ СОШ № 66	2	1	50,00	0	0,00	0	0,00	40,00
138065	МБОУ СОШ № 67	4	1	25,00	0	0,00	0	0,00	48,25
138066	МБОУ СОШ № 68	13	0	0,00	1	7,69	1	7,69	52,54
138067	МБОУ СОШ № 70	3	1	33,33	0	0,00	0	0,00	38,00
138068	МБОУ СОШ № 72	12	1	8,33	0	0,00	0	0,00	43,92
138071	МБОУ СОШ № 76	4	1	25,00	2	50,00	0	0,00	54,50
138072	МАОУ СОШ № 77	4	0	0,00	0	0,00	0	0,00	47,50
138073	МБОУ СОШ № 15	19	1	5,26	6	31,58	1	5,26	53,00
138074	МБОУ СОШ с УИОП № 80	19	0	0,00	3	15,79	1	5,26	51,63
138075	МБОУ «СШ № 83»	1	0	0,00	0	0,00	0	0,00	45,00
138077	МБОУ СОШ № 85	16	4	25,00	1	6,25	0	0,00	38,25
138078	МБОУ СОШ № 87	2	0	0,00	0	0,00	0	0,00	49,00
138079	МБОУ СОШ № 1 п. Берёзовка	2	0	0,00	0	0,00	0	0,00	43,50
138080	МБОУ СОШ № 2 п. Берёзовка	1	0	0,00	0	0,00	0	0,00	49,00
738056	Вечерние классы СОШ № 56	1	1	100,00	0	0,00	0	0,00	10,00
<b>Итого</b>		<b>594</b>	<b>58</b>	<b>9,76</b>	<b>78</b>	<b>13,13</b>	<b>27</b>	<b>4,55</b>	<b>48,97</b>
<b>Ведомственные и негосударственные образовательные организации</b>									
326011	ФГКОУ СОШ № 140	1	0	0,00	1	100,00	0	0,00	74,00
336012	ФГКОУ СОШ № 162	3	1	33,33	1	33,33	0	0,00	44,67
338013	Лицей ФГБОУ ВПО «ДВГУПС»	31	4	12,90	4	12,90	1	3,23	46,90
437001	Школа-интернат № 30 ОАО «РЖД»	16	4	25,00	0	0,00	0	0,00	41,63
437003	Лицей при ФГБОУ ВПО «КНАГТУ»	13	1	7,69	0	0,00	0	0,00	43,08
438005	ЧОУ СОШ «Алые паруса»	7	2	28,57	0	0,00	0	0,00	37,57
438006	ЧОУ СШ «Азимут»	3	1	33,33	0	0,00	0	0,00	38,67
<b>Итого</b>		<b>74</b>	<b>13</b>	<b>17,57</b>	<b>6</b>	<b>8,11</b>	<b>1</b>	<b>1,35</b>	<b>44,15</b>
<b>Краевые образовательные организации</b>									
900007	КГАОУ «КЦО»	12	0	0,00	3	25,00	2	16,67	60,83
<b>Итого</b>		<b>12</b>	<b>0</b>	<b>0,00</b>	<b>3</b>	<b>25,00</b>	<b>2</b>	<b>16,67</b>	<b>60,83</b>
<b>Итого по школам</b>		<b>1259</b>	<b>172</b>	<b>13,66</b>	<b>126</b>	<b>10,01</b>	<b>38</b>	<b>3,02</b>	<b>46,60</b>

Физика. Распределение результатов участников ЕГЭ по диапазонам тестовых баллов



*Физика. Средние тестовые баллы ЕГЭ  
«лучших» и «худших» образовательных организаций*

<b>Муниципальный район, городской округ, ОО</b>	<b>Средний балл «лучшей» школы</b>	<b>Средний балл «худшей» школы</b>	<b>Средний балл по району</b>
Амурский район	43,33	28,14	39,00
Бикинский район	51,00	44,74	44,96
Ванинский район	49,91	30,00	43,11
Верхнебуреинский район	44,00	21,33	35,00
Вяземский район	53,00	41,00	43,39
Комсомольский район	57,60	43,50	49,27
Район им. Лазо	56,00	40,75	45,82
Нанайский район	51,50	33,00	45,57
Николаевский район	48,50	37,67	42,09
Охотский район	56,00	40,00	42,09
Район им. П.Осипенко	57,00	41,00	48,00
Советско-Гаванский район	54,67	38,67	44,68
Солнечный район	52,33	41,40	45,06
Тугуро-Чумиканский район	29,00	29,00	29,00
Ульчский район	50,75	28,50	42,57
Хабаровский район	48,75	20,00	39,08
г. Комсомольск-на-Амуре	64,33	32,83	47,56
г. Хабаровск	66,53	10,00	48,97
Ведомственные и негосударственные ОО	74,00	37,57	44,15
Краевой центр образования	60,83	60,83	60,83
<b>Средний показатель по образовательным организациям края</b>	<b>46,60</b>		

*Физика. Статистика выполнения заданий с кратким ответом*

Задания с кратким ответом	1	2	3	4	5	6	7	8	9	10	11	12	13
<b>Выполнено</b>	968	750	796	444	423	801	545	812	871	153	589	634	447
<b>% выполнения</b>	73,17	56,69	60,17	33,56	31,97	60,54	41,19	61,38	65,84	11,56	44,52	47,92	33,79

Задания с кратким ответом	14	15	16	17	18	19	20	21	22	23	24	25	26	27
<b>Выполнено</b>	526	437	511	520	315	845	249	406	299	850	539	425	322	194
<b>% выполнения</b>	39,76	33,03	38,62	39,30	23,81	63,87	18,82	30,69	22,60	64,25	40,74	32,12	24,34	14,66

*Физика. Статистика выполнения заданий с развернутым ответом*

Задания с развёрнутым ответом	28	29	30	31	32
<b>Выполнено</b>	65	14	110	22	34
<b>% выполнения</b>	4,91	1,06	8,31	1,66	2,57
<b>Выполнено частично</b>	142	74	160	122	59
<b>% частичного выполнения</b>	10,73	5,59	12,09	9,22	4,46

*Химия. Средний балл участников ЕГЭ*

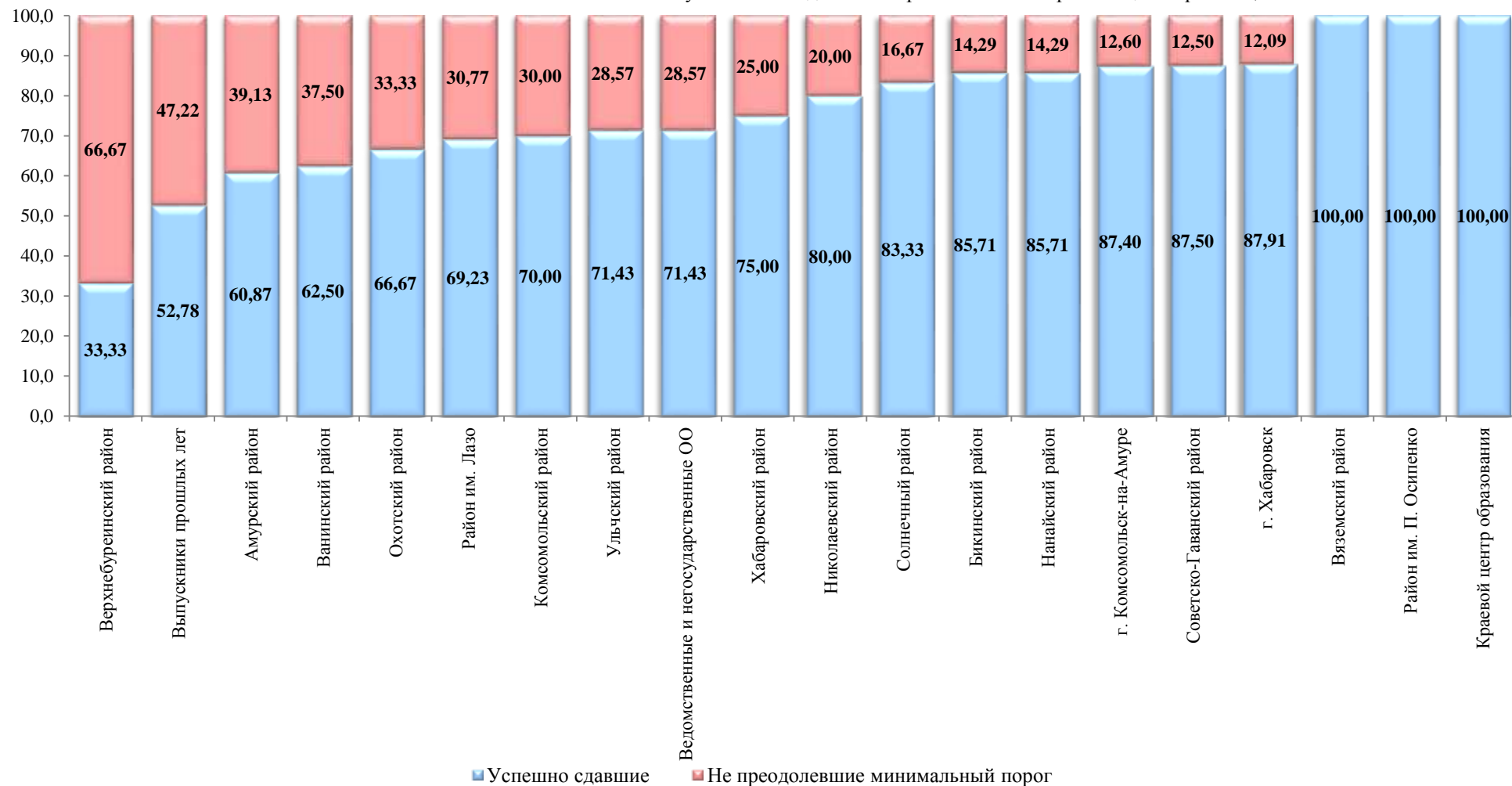
№ п/п	Муниципальный район, городской округ	ХИМИЯ							
		2012	2013	2014	2015	2016	2017	2018	2019
1.	Нанайский район	42,8	74,0	56,8	59,7	52,3	50,6	47,3	58,7
2.	г. Хабаровск	54,8	68,3	55,7	58,5	50,8	57,9	52,8	56,8
3.	г. Комсомольск-на-Амуре	52,3	68,9	60,1	60,0	53,7	55,9	56,9	55,5
4.	Район им. П. Осипенко	59,0	-	68,0	62,0	66,0	44,0	49,0	53,0
5.	Бикинский район	53,5	64,3	47,8	52,5	47,6	60,8	31,0	51,3
6.	Советско-Гаванский район	48,9	61,2	57,1	59,0	51,1	59,2	53,1	50,3
7.	Хабаровский район	47,4	62,6	45,1	51,8	41,8	45,3	39,6	50,3
8.	Солнечный район	56,7	73,2	52,8	57,6	52,3	37,4	52,2	49,8
9.	Вяземский район	54,0	54,0	52,5	45,3	39,6	35,2	41,1	49,4
10.	Ульчский район	41,2	60,7	50,0	34,7	43,0	35,4	38,3	49,1
11.	Район им. Лазо	51,3	53,1	52,4	45	36,3	43,4	49,3	47,2
12.	Амурский район	48,7	58,8	51,4	52,1	51,3	47,1	37,7	46,8
13.	Николаевский район	38,3	72,9	55,5	60,2	42,0	40,6	44,5	43,2
14.	Охотский район	39,0	-	-	33,0	32,3	-	37,0	43,0
15.	Комсомольский район	47,5	55,2	58,6	54,3	42,9	51,8	39,0	40,5
16.	Ванинский район	54,6	63,8	50,3	50,9	47,9	42,8	50,4	37,3
17.	Верхнебуреинский район	46,1	58,1	44,6	43,2	38,8	52,0	37,2	24,8
18.	Аяно-Майский район	41,5	62,0	-	36,0	30,3	38,0	-	-
19.	Тугуро-Чумиканский район	-	-	-	56,0	-	-	-	-
<b>ПО КРАЮ</b>		<b>52,4</b>	<b>51,6</b>	<b>64,2</b>	<b>54,8</b>	<b>55,7</b>	<b>48,7</b>	<b>50,3</b>	<b>52,3</b>

Результаты ЕГЭ по химии

№ п/п	Наименование района, округа, образовательной организации	2018 г.			2019 г.				
		Всего участников	Не превысили минимальный порог (< 36 баллов)		Средний тестовый балл	Всего участников	Не превысили минимальный порог (< 36 баллов)		Средний тестовый балл
			чел.	%			чел.	%	
1	Амурский район	18	9	50,00	37,72	23	9	39,13	46,78
2	Аяно-Майский район	0	-	-	-	0	-	-	-
3	Бикинский район	1	1	100,00	31,00	7	1	14,29	51,29
4	Ванинский район	15	2	13,33	50,40	16	6	37,50	37,31
5	Верхнебуреинский район	11	4	36,36	37,18	9	6	66,67	24,78
6	Вяземский район	11	4	36,36	41,09	7	0	0,00	49,43
7	Комсомольский район	4	1	25,00	39,00	10	3	30,00	40,50
8	Район им. Лазо	12	3	25,00	49,33	26	8	30,77	47,19
9	Нанайский район	4	0	0,00	47,25	7	1	14,29	58,71
10	Николаевский район	6	2	33,33	44,50	10	2	20,00	43,20
11	Охотский район	4	2	50,00	37,00	3	1	33,33	43,00
12	Район им. П.Осипенко	3	0	0,00	49,00	2	0	0,00	53,00
13	Советско-Гаванский район	24	3	12,50	53,13	24	3	12,50	50,33
14	Солнечный район	15	4	26,67	52,20	12	2	16,67	49,83
15	Тугуро-Чумиканский район	0	-	-	-	0	-	-	-
16	Ульчский район	3	1	33,33	38,33	7	2	28,57	49,14
17	Хабаровский район	20	9	45,00	39,60	16	4	25,00	50,25
18	г. Комсомольск-на-Амуре	90	14	15,56	56,87	127	16	12,60	55,50
19	г. Хабаровск	277	51	18,41	52,83	273	33	12,09	56,78
<b>Итого по муниципальным школам</b>		<b>518</b>	<b>110</b>	<b>21,24</b>	<b>51,24</b>	<b>579</b>	<b>97</b>	<b>16,75</b>	<b>53,22</b>
20	Ведомственные и негосударственные ОО	16	5	31,25	41,69	14	4	28,57	45,21
21	Краевой центр образования	4	0	0,00	73,25	13	0	0,00	77,54
22	Краевые ОО	0	-	-	-	0	-	-	-
<b>Итого по школам</b>		<b>538</b>	<b>115</b>	<b>21,38</b>	<b>51,12</b>	<b>606</b>	<b>101</b>	<b>16,67</b>	<b>53,56</b>
22	Выпускники прошлых лет	38	16	42,11	37,72	36	17	47,22	30,97
24	Обучающиеся по программам СПО	0	-	-	-	0	-	-	-
<b>Итого по краю</b>		<b>576</b>	<b>131</b>	<b>22,74</b>	<b>50,32</b>	<b>642</b>	<b>118</b>	<b>18,38</b>	<b>52,29</b>

*Химия. Сравнение доли выпускников, успешно сдавших и не преодолевших минимальный порог баллов*

Показатель не преодолевших минимальный порог по образовательным организациям края - 16,67  
Показатель успешности сдачи по образовательным организациям края - 83,33





*Химия. Результаты ЕГЭ в образовательных организациях*

Код ОО	Наименование ОО	Всего	Не превысили порог, <36 баллов		Набрали от 60 до 79		Набрали от 80 до 100		Средний балл
			чел.	%	чел.	%	чел.	%	
<b>Амурский муниципальный район</b>									
120002	МБОУ СОШ № 2 г. Амурска	5	0	0,00	3	60,00	2	40,00	70,20
120003	МБОУ СОШ № 3 г.Амурска	3	0	0,00	1	33,33	1	33,33	70,33
120005	МБОУ ООШ № 5 г. Амурска	1	0	0,00	0	0,00	0	0,00	49,00
120006	МБОУ СОШ № 6 г.Амурска	4	3	75,00	1	25,00	0	0,00	31,75
120009	МБОУ СОШ № 9 г. Амурска	3	2	66,67	0	0,00	0	0,00	26,00
120011	МБОУ СОШ № 3 п.Эльбан	2	2	100,00	0	0,00	0	0,00	28,50
220013	МБОУ СОШ с. Вознесенское	1	0	0,00	0	0,00	0	0,00	44,00
220014	МБОУ СОШ п. Известковый	1	0	0,00	0	0,00	0	0,00	57,00
220015	МБОУ СОШ п. Санболи	1	0	0,00	0	0,00	0	0,00	43,00
220020	МБОУ СОШ с. Ачан	2	2	100,00	0	0,00	0	0,00	29,50
	<b>Итого</b>	<b>23</b>	<b>9</b>	<b>39,13</b>	<b>5</b>	<b>21,74</b>	<b>3</b>	<b>13,04</b>	<b>46,78</b>
<b>Бикинский муниципальный район</b>									
122004	МБОУ СОШ № 6 г. Бикина	5	0	0,00	3	60,00	0	0,00	57,60
222009	МБОУ СОШ Лермонтовского с.п.	2	1	50,00	0	0,00	0	0,00	35,50
	<b>Итого</b>	<b>7</b>	<b>1</b>	<b>14,29</b>	<b>3</b>	<b>42,86</b>	<b>0</b>	<b>0,00</b>	<b>51,29</b>
<b>Ванинский муниципальный район</b>									
123002	МБОУ СОШ № 2 п. Ванино	3	0	0,00	0	0,00	0	0,00	45,00
123003	МБОУ СОШ № 3 п. Ванино	3	2	66,67	0	0,00	0	0,00	31,00
123004	МБОУ СОШ № 4 п. Ванино	2	0	0,00	1	50,00	0	0,00	54,00
123005	МБОУ СОШ п. Высокогорный	1	0	0,00	0	0,00	0	0,00	39,00
123006	МБОУ СОШ п. Октябрьский	5	3	60,00	0	0,00	0	0,00	30,20
223007	МБОУ СОШ сельского поселения «Поселок Монгохото»	1	0	0,00	0	0,00	0	0,00	40,00
223013	МБОУ СОШ п. Токи	1	1	100,00	0	0,00	0	0,00	31,00
	<b>Итого</b>	<b>16</b>	<b>6</b>	<b>37,50</b>	<b>1</b>	<b>6,25</b>	<b>0</b>	<b>0,00</b>	<b>37,31</b>
<b>Верхнебуреинский муниципальный район</b>									
124002	МБОУ Многопрофильный лицей р.п. Чегдомын	3	2	66,67	0	0,00	0	0,00	25,33
124004	МБОУ СОШ № 6 р.п. Чегдомын	2	1	50,00	0	0,00	0	0,00	28,50

Код ОО	Наименование ОО	Всего	Не превысили порог, <36 баллов		Набрали от 60 до 79		Набрали от 80 до 100		Средний балл
			чел.	%	чел.	%	чел.	%	
124007	МБОУ СОШ № 10 р.п. Чегдомын	3	3	100,00	0	0,00	0	0,00	16,33
124010	МБОУ СОШ № 11	1	0	0,00	0	0,00	0	0,00	41,00
<b>Итого</b>		<b>9</b>	<b>6</b>	<b>66,67</b>	<b>0</b>	<b>0,00</b>	<b>0</b>	<b>0,00</b>	<b>24,78</b>
<b>Вяземский муниципальный район</b>									
125001	МБОУ СОШ № 1 г.Вяземского	2	0	0,00	1	50,00	0	0,00	53,50
125002	МБОУ СОШ № 2 г.Вяземского	2	0	0,00	0	0,00	0	0,00	49,00
125004	МБОУ СОШ № 20 г. Вяземского имени Ф.П.Котляра	3	0	0,00	0	0,00	0	0,00	47,00
<b>Итого</b>		<b>7</b>	<b>0</b>	<b>0,00</b>	<b>1</b>	<b>14,29</b>	<b>0</b>	<b>0,00</b>	<b>49,43</b>
<b>Комсомольский муниципальный район</b>									
226002	МБОУ СОШ «Село Большая Картель»	2	0	0,00	1	50,00	0	0,00	59,00
226004	МБОУ СОШ Нижнетамбовского с.п.	1	1	100,00	0	0,00	0	0,00	28,00
226005	МБОУ СОШ Селихинского сельского поселения	1	0	0,00	0	0,00	0	0,00	52,00
226006	МБОУ СОШ Уктурского с.п.	1	0	0,00	0	0,00	0	0,00	44,00
226009	МБОУ СОШ № 1 сельского поселения «Село Хурба»	1	1	100,00	0	0,00	0	0,00	17,00
226014	МБОУ СОШ № 2 сельского поселения «Село Пивань»	2	0	0,00	0	0,00	0	0,00	47,00
226018	МБОУ СОШ № 2 сельского поселения «Село Хурба»	2	1	50,00	0	0,00	0	0,00	26,00
<b>Итого</b>		<b>10</b>	<b>3</b>	<b>30,00</b>	<b>1</b>	<b>10,00</b>	<b>0</b>	<b>0,00</b>	<b>40,50</b>
<b>Муниципальный район им. Лазо</b>									
127001	МБОУ СОШ № 1 р.п. Переяславка	4	2	50,00	1	25,00	1	25,00	51,25
127002	МБОУ СОШ № 2 р.п. Переяславка	3	0	0,00	2	66,67	0	0,00	58,00
127003	МБОУ СОШ № 1 р.п. Хор	5	3	60,00	0	0,00	0	0,00	29,60
127005	МБОУ СОШ № 3 р.п. Хор	3	2	66,67	0	0,00	0	0,00	27,33
127006	МБОУ СОШ р.п. Мухен	3	1	33,33	1	33,33	0	0,00	48,33
227007	МБОУ СОШ с. Георгиевка	5	0	0,00	4	80,00	0	0,00	64,80
227008	МБОУ СОШ с. Могилёвка	1	0	0,00	1	100,00	0	0,00	61,00
227013	МБОУ СОШ с. Полетное	1	0	0,00	0	0,00	0	0,00	45,00
227020	МБОУ СОШ п. Сукпай	1	0	0,00	0	0,00	0	0,00	43,00
<b>Итого</b>		<b>26</b>	<b>8</b>	<b>30,77</b>	<b>9</b>	<b>34,62</b>	<b>1</b>	<b>3,85</b>	<b>47,19</b>
<b>Нанайский муниципальный район</b>									
228006	МБОУ СОШ с. Маяк	2	0	0,00	2	100,00	0	0,00	66,50

Код ОО	Наименование ОО	Всего	Не превысили порог, <36 баллов		Набрали от 60 до 79		Набрали от 80 до 100		Средний балл
			чел.	%	чел.	%	чел.	%	
228007	МБОУ СОШ № 1 с.Троицкое	4	0	0,00	2	50,00	0	0,00	63,25
228009	МБОУ СОШ с. Найхин	1	1	100,00	0	0,00	0	0,00	25,00
<b>Итого</b>		<b>7</b>	<b>1</b>	<b>14,29</b>	<b>4</b>	<b>57,14</b>	<b>0</b>	<b>0,00</b>	<b>58,71</b>
<b>Николаевский муниципальный район</b>									
129001	МБОУ СОШ № 1 г. Николаевска-на-Амуре	1	0	0,00	0	0,00	0	0,00	54,00
129002	МБОУ СОШ № 2 г. Николаевска-на-Амуре	3	1	33,33	0	0,00	0	0,00	40,00
129005	МБОУ СОШ № 5 г. Николаевска-на-Амуре	4	0	0,00	1	25,00	0	0,00	49,75
129011	МБОУ СОШ р.п. Лазарев	2	1	50,00	0	0,00	0	0,00	29,50
<b>Итого</b>		<b>10</b>	<b>2</b>	<b>20,00</b>	<b>1</b>	<b>10,00</b>	<b>0</b>	<b>0,00</b>	<b>43,20</b>
<b>Охотский муниципальный район</b>									
130001	МКОУ СОШ № 1 р.п. Охотск	1	0	0,00	0	0,00	0	0,00	57,00
230003	МКОУ СОШ с. Булгин	2	1	50,00	0	0,00	0	0,00	36,00
<b>Итого</b>		<b>3</b>	<b>1</b>	<b>33,33</b>	<b>0</b>	<b>0,00</b>	<b>0</b>	<b>0,00</b>	<b>43,00</b>
<b>Муниципальный район им. П. Осипенко</b>									
231002	МБОУ СОШ с. Бриакан	1	0	0,00	0	0,00	0	0,00	46,00
231003	МБОУ СОШ п. Херпучи	1	0	0,00	1	100,00	0	0,00	60,00
<b>Итого</b>		<b>2</b>	<b>0</b>	<b>0,00</b>	<b>1</b>	<b>50,00</b>	<b>0</b>	<b>0,00</b>	<b>53,00</b>
<b>Советско-Гаванский муниципальный район</b>									
132001	МБУОО СОШ № 1 г. Советская Гавань	11	1	9,09	3	27,27	0	0,00	52,55
132003	МБОУ СОШ № 3 имени А.И. Томилина	8	1	12,50	3	37,50	0	0,00	49,75
132004	МБУОО СОШ № 5 г. Советская Гавань	1	1	100,00	0	0,00	0	0,00	31,00
132005	МБУОО СОШ № 6 р.п. Лососина	2	0	0,00	0	0,00	0	0,00	52,50
132009	МБОУ СОШ № 16 р.п. Заветы Ильича	2	0	0,00	0	0,00	0	0,00	48,00
<b>Итого</b>		<b>24</b>	<b>3</b>	<b>12,50</b>	<b>6</b>	<b>25,00</b>	<b>0</b>	<b>0,00</b>	<b>50,33</b>
<b>Солнечный муниципальный район</b>									
133001	МБОУ СОШ № 1 р.п. Солнечный	5	0	0,00	2	40,00	0	0,00	59,80
133003	МБОУ СОШ № 3 р.п. Солнечный	1	0	0,00	0	0,00	0	0,00	55,00
233005	МБОУ СОШ п. Харпичан	1	0	0,00	0	0,00	0	0,00	39,00
233006	МБОУ СОШ п. Горин	2	2	100,00	0	0,00	0	0,00	24,00
233010	МБОУ СОШ п. Березовый	2	0	0,00	0	0,00	0	0,00	53,00
233011	МБОУ СОШ с. Эворон	1	0	0,00	0	0,00	0	0,00	51,00
<b>Итого</b>		<b>12</b>	<b>2</b>	<b>16,67</b>	<b>2</b>	<b>16,67</b>	<b>0</b>	<b>0,00</b>	<b>49,83</b>
<b>Ульчский муниципальный район</b>									
235001	МБОУ СОШ с. Сусанино	2	1	50,00	0	0,00	0	0,00	29,00
235002	МБОУ СОШ с. Богородское	1	1	100,00	0	0,00	0	0,00	25,00

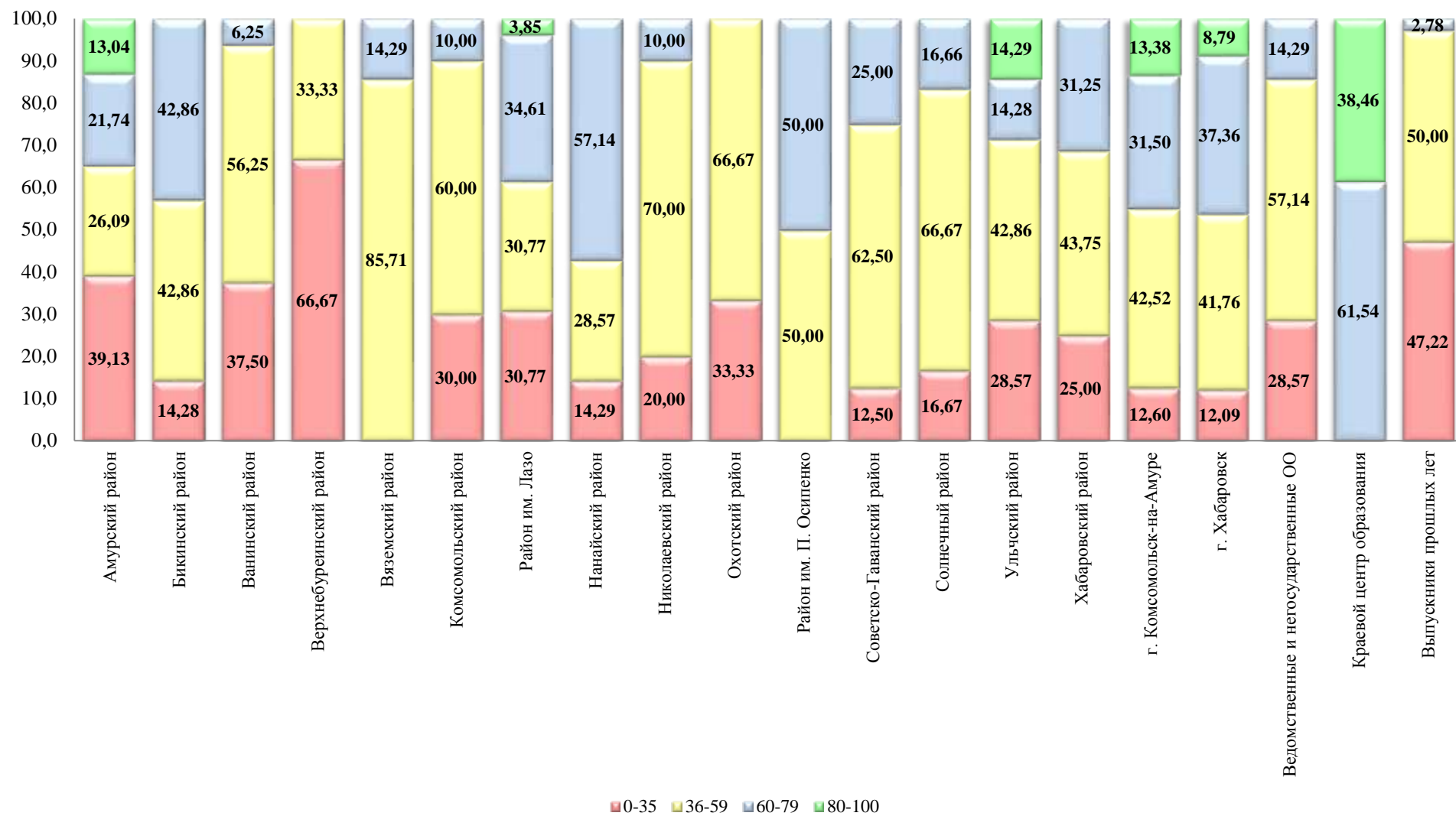
Код ОО	Наименование ОО	Всего	Не превысили порог, <36 баллов		Набрали от 60 до 79		Набрали от 80 до 100		Средний балл
			чел.	%	чел.	%	чел.	%	
235006	МБОУ СОШ п. Де-Кастри	2	0	0,00	1	50,00	1	50,00	83,00
235007	МБОУ СОШ с. Киселевка	1	0	0,00	0	0,00	0	0,00	54,00
235014	МБОУ СОШ п. Мариинский рейд	1	0	0,00	0	0,00	0	0,00	41,00
<b>Итого</b>		<b>7</b>	<b>2</b>	<b>28,57</b>	<b>1</b>	<b>14,29</b>	<b>1</b>	<b>14,29</b>	<b>49,14</b>
<b>Хабаровский муниципальный район</b>									
236001	МКОУ СОШ с. Бычиха	1	0	0,00	1	100,00	0	0,00	75,00
236002	МКОУ СОШ с. Восточное	3	1	33,33	0	0,00	0	0,00	42,00
236005	МКОУ СОШ с. Гаровка-2	1	0	0,00	0	0,00	0	0,00	58,00
236011	МКОУ СОШ № 2 с. Князе-Волконское-1	1	0	0,00	0	0,00	0	0,00	49,00
236014	МКОУ СОШ п. Кукан	1	1	100,00	0	0,00	0	0,00	23,00
236019	МКОУ СОШ № 1 с. Некрасовка	1	0	0,00	1	100,00	0	0,00	62,00
236020	МКОУ СОШ № 2 с. Некрасовка	1	1	100,00	0	0,00	0	0,00	20,00
236024	МКОУ СОШ с. Сергеевка	1	0	0,00	1	100,00	0	0,00	75,00
236026	МКОУ СОШ с. Таежное	4	1	25,00	1	25,00	0	0,00	47,25
236027	МКОУ СОШ с. Тополево	1	0	0,00	1	100,00	0	0,00	71,00
236032	МКОУ ООШ с. Казакевичево	1	0	0,00	0	0,00	0	0,00	56,00
<b>Итого</b>		<b>16</b>	<b>4</b>	<b>25,00</b>	<b>5</b>	<b>31,25</b>	<b>0</b>	<b>0,00</b>	<b>50,25</b>
<b>Городской округ «Город Комсомольск-на-Амуре»</b>									
137001	МОУ гимназия № 1	2	0	0,00	0	0,00	0	0,00	53,00
137002	МОУ СОШ № 3	12	1	8,33	7	58,33	2	16,67	65,17
137003	МОУ СОШ № 4	10	2	20,00	3	30,00	1	10,00	52,20
137004	МОУ СОШ № 5	2	0	0,00	0	0,00	0	0,00	40,50
137005	МОУ СОШ № 6	4	1	25,00	1	25,00	0	0,00	36,50
137006	МОУ СОШ № 7	2	0	0,00	0	0,00	0	0,00	45,50
137008	МОУ гимназия № 9	2	0	0,00	0	0,00	0	0,00	42,00
137011	МОУ СОШ № 14	3	0	0,00	3	100,00	0	0,00	72,33
137012	МОУ СОШ № 15	3	1	33,33	0	0,00	0	0,00	32,67
137013	МОУ СОШ с УИОП № 16	2	1	50,00	1	50,00	0	0,00	42,50
137014	МОУ ЦО «Открытие»	12	3	25,00	3	25,00	0	0,00	48,92
137017	МОУ СШ № 22	2	1	50,00	0	0,00	0	0,00	30,50
137019	МОУ СОШ № 24	5	1	20,00	1	20,00	1	20,00	53,20
137022	МОУ СОШ № 27	13	0	0,00	7	53,85	4	30,77	68,31
137027	МОУ СОШ № 32	16	1	6,25	5	31,25	2	12,50	55,88
137028	МОУ Лицей № 33	9	0	0,00	2	22,22	2	22,22	63,22
137029	МОУ СОШ № 34	5	0	0,00	2	40,00	0	0,00	57,40
137031	МОУ СОШ № 36	2	0	0,00	1	50,00	1	50,00	75,00
137032	МОУ СОШ № 37	2	2	100,00	0	0,00	0	0,00	25,50
137035	МОУ СОШ № 42	1	0	0,00	0	0,00	1	100,00	89,00

Код ОО	Наименование ОО	Всего	Не превысили порог, <36 баллов		Набрали от 60 до 79		Набрали от 80 до 100		Средний балл
			чел.	%	чел.	%	чел.	%	
137036	МОУ гимназия № 45	4	0	0,00	1	25,00	1	25,00	61,75
137037	МОУ СОШ № 50	2	0	0,00	1	50,00	0	0,00	58,00
137038	МОУ СОШ № 51	2	0	0,00	0	0,00	0	0,00	42,00
137039	МОУ СОШ № 53	3	2	66,67	0	0,00	0	0,00	26,00
137041	МБОУ лицей № 1	7	0	0,00	2	28,57	2	28,57	67,14
<b>Итого</b>		<b>127</b>	<b>16</b>	<b>12,60</b>	<b>40</b>	<b>31,50</b>	<b>17</b>	<b>13,39</b>	<b>55,50</b>
<b>Городской округ «Город Хабаровск»</b>									
138001	МБОУ Математический лицей	5	0	0,00	3	60,00	0	0,00	56,80
138002	МАОУ Многопрофильный лицей	3	0	0,00	1	33,33	0	0,00	52,33
138003	МАОУ «Военно-москвой лицей»	2	1	50,00	0	0,00	0	0,00	31,50
138004	МАОУ «Политехнический лицей»	8	0	0,00	4	50,00	1	12,50	66,38
138005	МБОУ лицей «РИТМ»	4	0	0,00	2	50,00	1	25,00	64,75
138006	МАОУ «ЛИТ»	3	0	0,00	3	100,00	0	0,00	67,67
138007	МАОУ «Лицей «Ступени»	11	0	0,00	7	63,64	2	18,18	73,18
138008	МБОУ лицей «Вектор»	5	1	20,00	3	60,00	0	0,00	59,00
138009	МАОУ Экономическая гимназия	3	0	0,00	0	0,00	0	0,00	46,67
138010	МБОУ гимназия № 1	22	3	13,64	6	27,27	1	4,55	52,36
138011	МБОУ гимназия № 3	26	2	7,69	15	57,69	3	11,54	64,73
138012	МАОУ гимназия № 4	3	0	0,00	1	33,33	1	33,33	69,33
138013	МБОУ гимназия № 5	2	0	0,00	1	50,00	0	0,00	54,00
138014	МАОУ гимназия № 6	1	0	0,00	0	0,00	0	0,00	57,00
138015	МБОУ гимназия № 7	5	0	0,00	1	20,00	0	0,00	50,20
138016	МБОУ гимназия № 8	3	1	33,33	0	0,00	0	0,00	45,00
138017	МБОУ СОШ № 1	3	1	33,33	0	0,00	0	0,00	38,67
138019	МБОУ СОШ № 6	2	0	0,00	1	50,00	1	50,00	76,00
138020	МБОУ «СШ «Успех»	1	0	0,00	1	100,00	0	0,00	79,00
138021	МБОУ СОШ № 9	3	1	33,33	1	33,33	1	33,33	61,33
138022	МАОУ «СШ № 10»	1	0	0,00	0	0,00	0	0,00	43,00
138023	МБОУ СОШ С УИОП № 11	5	0	0,00	2	40,00	0	0,00	56,00
138024	МБОУ СОШ № 12	10	0	0,00	4	40,00	3	30,00	71,20
138025	МБОУ СОШ № 13	3	3	100,00	0	0,00	0	0,00	20,00
138027	МБОУ СОШ № 16	2	0	0,00	0	0,00	0	0,00	46,50
138028	МБОУ кадетская школа № 1	1	0	0,00	1	100,00	0	0,00	66,00
138029	МБОУ СОШ № 19	1	0	0,00	0	0,00	1	100,00	100,00
138031	МБОУ СОШ № 24 им. Д. Желудкова	2	0	0,00	1	50,00	0	0,00	49,00
138032	МБОУ СОШ № 26	2	1	50,00	0	0,00	1	50,00	52,50

Код ОО	Наименование ОО	Всего	Не превысили порог, <36 баллов		Набрали от 60 до 79		Набрали от 80 до 100		Средний балл
			чел.	%	чел.	%	чел.	%	
138033	МАОУ СШ № 27	4	0	0,00	0	0,00	1	25,00	55,75
138034	МБОУ СОШ № 29	3	1	33,33	2	66,67	0	0,00	53,33
138035	МБОУ СОШ № 30	17	1	5,88	10	58,82	1	5,88	61,12
138036	МБОУ СОШ № 32	10	3	30,00	0	0,00	0	0,00	43,10
138037	МАОУ «СШ № 33»	3	1	33,33	0	0,00	0	0,00	36,67
138039	МАОУ «СШ № 35»	1	1	100,00	0	0,00	0	0,00	34,00
138042	МБОУ СОШ № 38	1	1	100,00	0	0,00	0	0,00	12,00
138043	МБОУ СОШ № 39	2	1	50,00	0	0,00	0	0,00	34,50
138046	МБОУ СОШ № 43	3	1	33,33	2	66,67	0	0,00	51,00
138047	МБОУ СОШ № 44	5	1	20,00	1	20,00	1	20,00	54,00
138049	МБОУ СОШ № 46	2	0	0,00	0	0,00	0	0,00	41,50
138050	МБОУ СОШ № 47 им. В.А.Тамгина	4	1	25,00	2	50,00	0	0,00	50,50
138051	МБОУ «СШ № 49 имени героев-даманцев»	1	0	0,00	0	0,00	0	0,00	50,00
138052	МБОУ СОШ № 51	2	1	50,00	0	0,00	0	0,00	32,50
138053	МБОУ СОШ № 52	2	1	50,00	0	0,00	0	0,00	30,00
138058	МБОУ СОШ № 58	1	0	0,00	0	0,00	1	100,00	89,00
138061	МБОУ СОШ № 62	4	0	0,00	1	25,00	0	0,00	54,00
138062	МБОУ СОШ № 63	9	1	11,11	2	22,22	1	11,11	57,11
138063	МАОУ «СШ № 3»	2	1	50,00	0	0,00	0	0,00	37,00
138065	МБОУ СОШ № 67	1	0	0,00	0	0,00	0	0,00	47,00
138066	МБОУ СОШ № 68	11	0	0,00	6	54,55	0	0,00	58,36
138067	МБОУ СОШ № 70	3	0	0,00	0	0,00	0	0,00	49,33
138068	МБОУ СОШ № 72	1	0	0,00	0	0,00	0	0,00	54,00
138071	МБОУ СОШ № 76	2	1	50,00	0	0,00	0	0,00	36,00
138072	МАОУ СОШ № 77	3	1	33,33	1	33,33	0	0,00	48,33
138073	МБОУ СОШ № 15	3	1	33,33	0	0,00	0	0,00	39,33
138074	МБОУ СОШ с УИОП № 80	18	0	0,00	11	61,11	2	11,11	66,89
138075	МБОУ «СШ № 83»	3	0	0,00	2	66,67	0	0,00	63,00
138077	МБОУ СОШ № 85	3	0	0,00	0	0,00	0	0,00	43,67
138078	МБОУ СОШ № 87	3	0	0,00	3	100,00	0	0,00	69,67
138080	МБОУ СОШ № 2 п. Берёзовка	3	0	0,00	0	0,00	1	33,33	67,00
738056	Вечерние классы СОШ № 56	1	0	0,00	1	100,00	0	0,00	69,00
<b>Итого</b>		<b>273</b>	<b>33</b>	<b>12,09</b>	<b>102</b>	<b>37,36</b>	<b>24</b>	<b>8,79</b>	<b>56,78</b>
<b>Ведомственные и негосударственные образовательные организации</b>									
326011	ФГКОУ СОШ № 140	1	0	0,00	0	0,00	0	0,00	42,00
336012	ФГКОУ СОШ № 162	3	0	0,00	1	33,33	0	0,00	54,00
338013	Лицей ФГБОУ ВПО «ДВГУПС»	2	0	0,00	1	50,00	0	0,00	59,00
437003	Лицей при ФГБОУ ВПО «КНАГТУ»	3	2	66,67	0	0,00	0	0,00	34,00

Код ОО	Наименование ОО	Всего	Не превысили порог, <36 баллов		Набрали от 60 до 79		Набрали от 80 до 100		Средний балл
			чел.	%	чел.	%	чел.	%	
438005	ЧОУ СОШ «Алые паруса»	1	1	100,00	0	0,00	0	0,00	25,00
438006	ЧОУ СП «Азимут»	3	1	33,33	0	0,00	0	0,00	42,33
438007	ЧОУ «ШКОЛА «ТАЛАНТ»	1	0	0,00	0	0,00	0	0,00	57,00
<b>Итого</b>		<b>14</b>	<b>4</b>	<b>28,57</b>	<b>2</b>	<b>14,29</b>	<b>0</b>	<b>0,00</b>	<b>45,21</b>
<b>Краевые образовательные организации</b>									
900007	КГАОУ «КЦО»	13	0	0,00	8	61,54	5	38,46	77,54
<b>Итого</b>		<b>13</b>	<b>0</b>	<b>0,00</b>	<b>8</b>	<b>61,54</b>	<b>5</b>	<b>38,46</b>	<b>77,54</b>
<b>Итого по школам</b>		<b>606</b>	<b>101</b>	<b>16,67</b>	<b>192</b>	<b>31,68</b>	<b>51</b>	<b>8,42</b>	<b>53,56</b>

Химия. Распределение результатов участников ЕГЭ по диапазонам тестовых баллов





*Химия. Средние тестовые баллы ЕГЭ  
«лучших» и «худших» образовательных организаций*

<b>Муниципальный район, городской округ, ОО</b>	<b>Средний балл «лучшей» школы</b>	<b>Средний балл «худшей» школы</b>	<b>Средний балл по району</b>
Амурский район	70,33	26,00	46,78
Бикинский район	57,60	35,50	51,29
Ванинский район	54,00	30,20	37,31
Верхнебуреинский район	41,00	16,33	24,78
Вяземский район	53,50	47,00	49,43
Комсомольский район	59,00	17,00	40,50
Район им. Лазо	64,80	27,33	47,19
Нанайский район	66,50	25,00	58,71
Николаевский район	54,00	29,50	43,20
Охотский район	57,00	36,00	43,00
Район им. П.Осипенко	60,00	46,00	53,00
Советско-Гаванский район	52,55	31,00	50,33
Солнечный район	59,80	24,00	49,83
Ульчский район	83,00	25,00	49,14
Хабаровский район	75,00	20,00	50,25
г. Комсомольск-на-Амуре	89,00	25,50	55,50
г. Хабаровск	100,00	12,00	56,78
Ведомственные и негосударственные ОО	59,00	25,00	45,21
Краевой центр образования	77,54	77,54	77,54
<b>Средний показатель по образовательным организациям края</b>	<b>53,56</b>		

*Химия. Статистика выполнения заданий с кратким ответом*

Задания с кратким ответом	1	2	3	4	5	6	7	8	9	10	11	12	13	14	15
<b>Выполнено</b>	478	496	518	331	345	377	405	261	211	413	415	360	396	253	277
<b>% выполнения</b>	74,45	77,26	80,69	51,56	53,74	58,72	63,08	40,65	32,87	64,33	64,64	56,07	61,68	39,41	43,15
<b>Выполнено частично</b>	0	0	0	0	0	0	151	142	200	187	0	0	0	0	0
<b>% частичного выполнения</b>	0,00	0,00	0,00	0,00	0,00	0,00	23,52	22,12	31,15	29,13	0,00	0,00	0,00	0,00	0,00

Задания с кратким ответом	16	17	18	19	20	21	22	23	24	25	26	27	28	29
<b>Выполнено</b>	166	168	315	248	426	445	447	343	331	219	340	343	326	241
<b>% выполнения</b>	25,86	26,17	49,07	38,63	66,36	69,31	69,63	53,43	51,56	34,11	52,96	53,43	50,78	37,54
<b>Выполнено частично</b>	128	182	165	0	0	0	75	105	102	159	0	0	0	0
<b>% частичного выполнения</b>	19,94	28,35	25,70	0,00	0,00	0,00	11,68	16,36	15,89	24,77	0,00	0,00	0,00	0,00

*Химия. Статистика выполнения заданий по химии с развернутым ответом*

Задания с развернутым ответом	30	31	32	33	34	35
<b>Выполнено</b>	165	147	67	64	39	92
<b>% выполнения</b>	25,70	22,90	10,44	9,97	6,07	14,33
<b>Выполнено частично</b>	83	66	211	294	182	148
<b>% частичного выполнения</b>	12,93	10,28	32,87	45,79	28,35	23,05

*Информатика и ИКТ. Средний балл участников ЕГЭ*

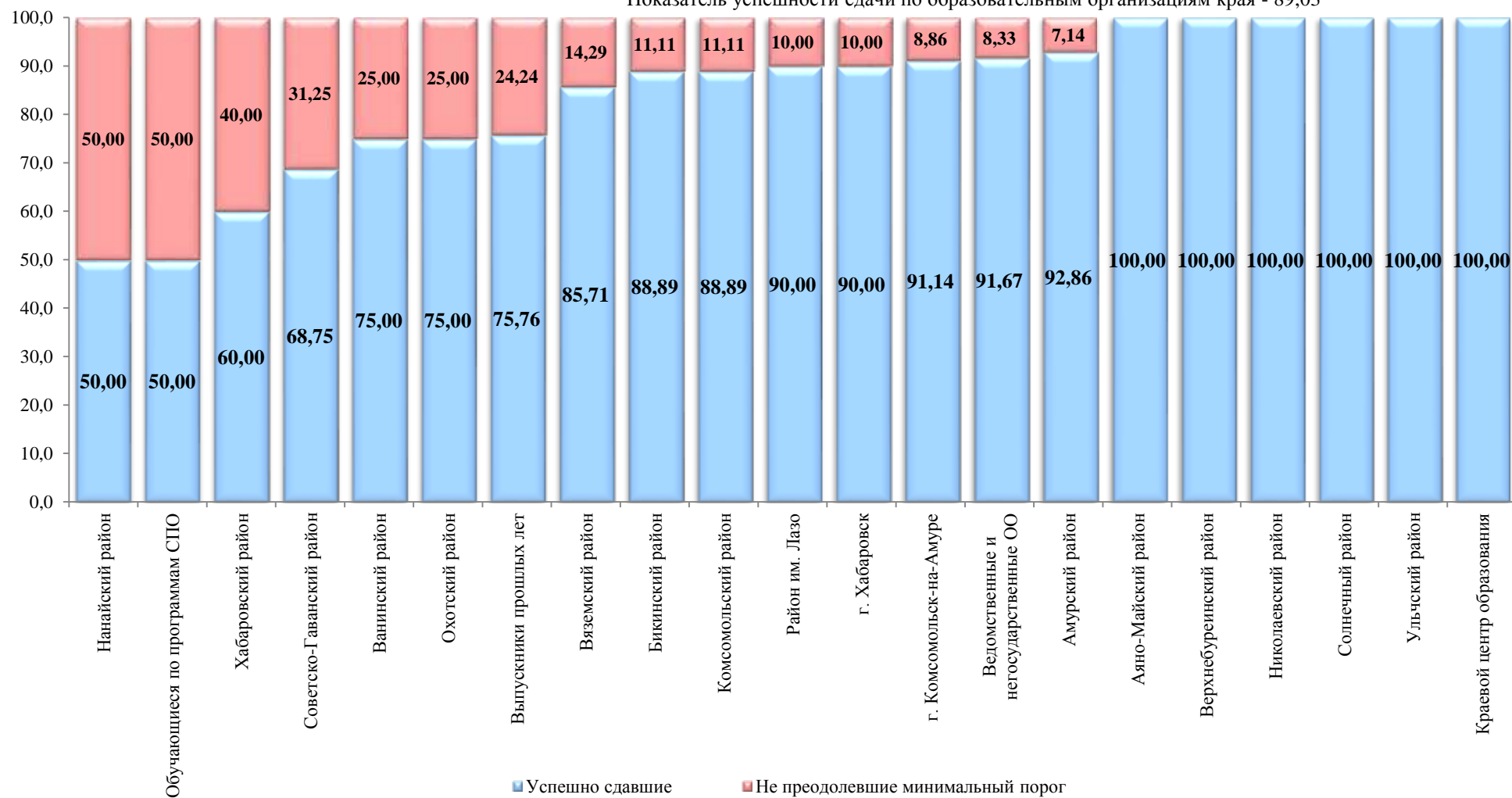
№ п/п	Муниципальный район, городской округ	ИНФОРМАТИКА И ИКТ							
		2012	2013	2014	2015	2016	2017	2018	2019
1.	г. Хабаровск	63,10	62,60	70,10	57,60	58,70	62,40	59,40	59,40
2.	Район им. Лазо	58,30	74,50	36,00	-	29,30	20,00	45,00	59,20
3.	Комсомольский район	58,30	55,50	56,20	49,00	44,30	58,30	48,00	58,80
4.	Ульчский район	31,80	70,30	41,00	50,50	47,00	43,00	45,00	58,80
5.	г. Комсомольск-на-Амуре	62,00	59,10	60,20	51,50	52,40	56,30	56,80	58,50
6.	Бикинский район	61,30	70,00	42,00	46,00	36,40	65,00	52,80	57,60
7.	Николаевский район	58,00	64,40	46,30	56,70	48,00	47,20	55,30	56,80
8.	Вяземский район	53,30	55,00	60,00	57,70	65,50	40,00	56,30	56,70
9.	Амурский район	53,90	51,70	51,10	42,10	43,50	48,80	40,30	54,70
10.	Советско-Гаванский район	60,30	71,30	65,20	46,90	63,10	62,10	53,40	52,30
11.	Ванинский район	49,80	56,10	48,80	49,30	50,30	46,80	46,80	48,60
12.	Хабаровский район	59,10	-	54,00	52,30	51,70	20,60	48,10	46,00
13.	Верхнебуреинский район	32,00	73,50	55,00	48,00	48,50	7,00	44,80	46,00
14.	Солнечный район	54,70	53,70	45,70	41,50	47,00	43,00	40,40	45,30
15.	Охотский район	45,50	35,00	48,30	-	27,00	-	51,00	44,30
16.	Аяно-Майский район	-	47,50	44,50	46,80	60,00	-	-	44,00
17.	Нанайский район	52,80	50,00	58,80	27,00	70,00	34,00	59,20	41,00
18.	Район им. П. Осипенко	59,70	36,30	-	-	-	-	-	-
19.	Тугуро-Чумиканский район	27,00	-	-	-	-	-	-	-
<b>ПО КРАЮ</b>		<b>58,0</b>	<b>59,3</b>	<b>58,6</b>	<b>60,2</b>	<b>51,6</b>	<b>53,4</b>	<b>54,8</b>	<b>57,0</b>

Результаты ЕГЭ по информатике и ИКТ

№ п/п	Наименование района, округа, образовательной организации	2018 г.			2019 г.				
		Всего участников	Не превысили минимальный порог (< 40 баллов)		Средний тестовый балл	Всего участников	Не превысили минимальный порог (< 40 баллов)		Средний тестовый балл
			чел.	%			чел.	%	
1	Амурский район	41	10	24,39	40,27	28	2	7,14	54,68
2	Аяно-Майский район	0	-	-	-	1	0	0,00	44,00
3	Бикинский район	5	1	20,00	52,80	9	1	11,11	57,56
4	Ванинский район	27	8	29,63	43,52	20	5	25,00	48,60
5	Верхнебуреинский район	4	1	25,00	44,75	7	0	0,00	46,00
6	Вяземский район	7	1	14,29	56,29	7	1	14,29	56,71
7	Комсомольский район	3	1	33,33	48,00	9	1	11,11	58,78
8	Район им. Лазо	2	0	0,00	45,00	10	1	10,00	59,20
9	Нанайский район	5	0	0,00	59,20	6	3	50,00	41,00
10	Николаевский район	8	0	0,00	55,25	5	0	0,00	56,80
11	Охотский район	1	0	0,00	51,00	4	1	25,00	44,25
12	Район им. П.Осипенко	0	-	-	-	0	-	-	-
13	Советско-Гаванский район	10	2	20,00	53,40	16	5	31,25	52,31
14	Солнечный район	20	5	25,00	40,35	8	0	0,00	45,25
15	Тугуро-Чумиканский район	0	-	-	-	0	-	-	-
16	Ульчский район	2	0	0,00	45,00	8	0	0,00	58,75
17	Хабаровский район	12	3	25,00	48,08	10	4	40,00	46,00
18	г. Комсомольск-на-Амуре	185	14	7,57	56,78	158	14	8,86	58,54
19	г. Хабаровск	281	26	9,25	59,42	310	31	10,00	59,36
<b>Итого по муниципальным школам</b>		<b>463</b>	<b>42</b>	<b>9,07</b>	<b>55,29</b>	<b>616</b>	<b>69</b>	<b>11,20</b>	<b>57,46</b>
20	Ведомственные и негосударственные ОО	24	3	12,50	52,21	24	2	8,33	51,54
21	Краевой центр образования	13	0	0,00	79,69	7	0	0	85,14
22	Краевые ОО	0	-	-	-	0	-	-	-
<b>Итого по школам</b>		<b>650</b>	<b>75</b>	<b>11,54</b>	<b>55,67</b>	<b>647</b>	<b>71</b>	<b>10,97</b>	<b>57,54</b>
23	Выпускники прошлых лет	36	15	41,67	39,83	33	8	24,24	47,88
24	Обучающиеся по программам СПО	0	-	-	-	2	1	50,00	31,00
<b>Итого по краю</b>		<b>686</b>	<b>90</b>	<b>13,12</b>	<b>54,84</b>	<b>682</b>	<b>80</b>	<b>11,73</b>	<b>56,99</b>

*Информатика и ИКТ. Сравнение доли выпускников, успешно сдавших и не преодолевших минимальный порог по баллов*

Показатель не преодолевших минимальный порог по образовательным организациям края - 10,97  
Показатель успешности сдачи по образовательным организациям края - 89,03



Информатика и ИКТ. Результаты ЕГЭ в образовательных организациях

Код ОО	Наименование ОО	Всего	Не превысили минимальный порог, < 40 баллов		Набрали от 60 до 79		Набрали от 80 до 100		Средний балл
			чел.	%	чел.	%	чел.	%	
<b>Амурский муниципальный район</b>									
120002	МБОУ СОШ № 2 г. Амуурска	7	1	14,29	3	42,86	0	0,00	54,14
120003	МБОУ СОШ № 3 г.Амуурска	7	0	0,00	1	14,29	0	0,00	51,86
120006	МБОУ СОШ № 6 г.Амуурска	2	0	0,00	0	0,00	1	50,00	68,50
120009	МБОУ СОШ № 9 г. Амуурска	3	0	0,00	0	0,00	0	0,00	44,00
120011	МБОУ СОШ № 3 п.Эльбан	8	0	0,00	4	50,00	1	12,50	62,50
220015	МБОУ СОШ п. Санболи	1	1	100,00	0	0,00	0	0,00	20,00
<b>Итого</b>		<b>28</b>	<b>2</b>	<b>7,14</b>	<b>8</b>	<b>28,57</b>	<b>2</b>	<b>7,14</b>	<b>54,68</b>
<b>Аяно-Майский муниципальный район</b>									
221002	МКОУ СОШ с. Нелькан	1	0	0,00	0	0,00	0	0,00	44,00
<b>Итого</b>		<b>1</b>	<b>0</b>	<b>0,00</b>	<b>0</b>	<b>0,00</b>	<b>0</b>	<b>0,00</b>	<b>44,00</b>
<b>Бикинский муниципальный район</b>									
122004	МБОУ СОШ № 6 г. Бикина	8	1	12,50	4	50,00	0	0,00	59,25
222009	МБОУ СОШ Лермонтовского с.п.	1	0	0,00	0	0,00	0	0,00	44,00
<b>Итого</b>		<b>9</b>	<b>1</b>	<b>11,11</b>	<b>4</b>	<b>44,44</b>	<b>0</b>	<b>0,00</b>	<b>57,56</b>
<b>Ванинский муниципальный район</b>									
123002	МБОУ СОШ № 2 п. Ванино	1	1	100,00	0	0,00	0	0,00	27,00
123003	МБОУ СОШ № 3 п. Ванино	9	3	33,33	3	33,33	0	0,00	40,11
123004	МБОУ СОШ № 4 п. Ванино	4	0	0,00	3	75,00	0	0,00	69,00
123005	МБОУ СОШ п. Высокогорный	1	0	0,00	1	100,00	0	0,00	64,00
123006	МБОУ СОШ п. Октябрьский	4	1	25,00	1	25,00	0	0,00	47,25
223010	МБОУ СОШ п. Тумнин	1	0	0,00	0	0,00	0	0,00	55,00
<b>Итого</b>		<b>20</b>	<b>5</b>	<b>25,00</b>	<b>8</b>	<b>40,00</b>	<b>0</b>	<b>0,00</b>	<b>48,60</b>
<b>Верхнебуреинский муниципальный район</b>									
124004	МБОУ СОШ № 6 р.п. Чегдомын	3	0	0,00	0	0,00	0	0,00	44,67
124010	МБОУ СОШ № 11	2	0	0,00	0	0,00	0	0,00	45,00
224006	МБОУ СОШ № 9 п.Софийск	2	0	0,00	0	0,00	0	0,00	49,00
<b>Итого</b>		<b>7</b>	<b>0</b>	<b>0,00</b>	<b>0</b>	<b>0,00</b>	<b>0</b>	<b>0,00</b>	<b>46,00</b>
<b>Вяземский муниципальный район</b>									
125001	МБОУ СОШ № 1 г.Вяземского	1	0	0,00	0	0,00	0	0,00	46,00
125002	МБОУ СОШ № 2 г.Вяземского	5	0	0,00	3	60,00	0	0,00	63,40

Код ОО	Наименование ОО	Всего	Не превысили минимальный порог, < 40 баллов		Набрали от 60 до 79		Набрали от 80 до 100		Средний балл
			чел.	%	чел.	%	чел.	%	
125004	МБОУ СОШ № 20 г. Вяземского имени Ф.П.Котляра	1	1	100,00	0	0,00	0	0,00	34,00
<b>Итого</b>		<b>7</b>	<b>1</b>	<b>14,29</b>	<b>3</b>	<b>42,86</b>	<b>0</b>	<b>0,00</b>	<b>56,71</b>
<b>Комсомольский муниципальный район</b>									
226001	МБОУ СОШ Гурского с. п.	1	0	0,00	1	100,00	0	0,00	73,00
226004	МБОУ СОШ Нижнетамбовского с.п.	1	0	0,00	1	100,00	0	0,00	75,00
226008	МБОУ СОШ сельского поселения «Поселок Молодежный»	1	0	0,00	0	0,00	0	0,00	42,00
226009	МБОУ СОШ № 1 сельского поселения «Село Хурба»	1	0	0,00	0	0,00	0	0,00	48,00
226017	МБОУ СОШ сельского поселения «Село Новый Мир»	2	1	50,00	1	50,00	0	0,00	53,00
226018	МБОУ СОШ № 2 сельского поселения «Село Хурба»	3	0	0,00	2	66,67	0	0,00	61,67
<b>Итого</b>		<b>9</b>	<b>1</b>	<b>11,11</b>	<b>5</b>	<b>55,56</b>	<b>0</b>	<b>0,00</b>	<b>58,78</b>
<b>Муниципальный район им. Лазо</b>									
127001	МБОУ СОШ № 1 р.п. Переяславка	3	0	0,00	2	66,67	1	33,33	68,33
127003	МБОУ СОШ № 1 р.п. Хор	4	1	25,00	0	0,00	1	25,00	47,00
127005	МБОУ СОШ № 3 р.п. Хор	2	0	0,00	1	50,00	1	50,00	72,00
227008	МБОУ СОШ с. Могилёвка	1	0	0,00	0	0,00	0	0,00	55,00
<b>Итого</b>		<b>10</b>	<b>1</b>	<b>10,00</b>	<b>3</b>	<b>30,00</b>	<b>3</b>	<b>30,00</b>	<b>59,20</b>
<b>Нанайский муниципальный район</b>									
228004	МБОУ СОШ с. Лидога	1	0	0,00	0	0,00	0	0,00	57,00
228005	МБОУ СОШ п. Джонка	1	0	0,00	0	0,00	1	100,00	84,00
228006	МБОУ СОШ с. Маяк	2	2	100,00	0	0,00	0	0,00	17,00
228007	МБОУ СОШ № 1 с.Троицкое	2	1	50,00	0	0,00	0	0,00	35,50
<b>Итого</b>		<b>6</b>	<b>3</b>	<b>50,00</b>	<b>0</b>	<b>0,00</b>	<b>1</b>	<b>16,67</b>	<b>41,00</b>
<b>Николаевский район</b>									
129002	МБОУ СОШ № 2 г. Николаевска-на-Амуре	1	0	0,00	1	100,00	0	0,00	77,00
129004	МБОУ СОШ № 4 г. Николаевска-на-Амуре	2	0	0,00	0	0,00	0	0,00	43,00
129005	МБОУ СОШ № 5 г. Николаевска-на-Амуре	2	0	0,00	1	50,00	0	0,00	60,50
<b>Итого</b>		<b>5</b>	<b>0</b>	<b>0,00</b>	<b>2</b>	<b>40,00</b>	<b>0</b>	<b>0,00</b>	<b>56,80</b>
<b>Охотский муниципальный район</b>									
130001	МКОУ СОШ № 1 р.п. Охотск	2	0	0,00	0	0,00	0	0,00	51,50
230005	МКОУ СОШ с.	2	1	50,00	0	0,00	0	0,00	37,00

Код ОО	Наименование ОО	Всего	Не превысили минимальный порог, < 40 баллов		Набрали от 60 до 79		Набрали от 80 до 100		Средний балл
			чел.	%	чел.	%	чел.	%	
	Вострещово								
	<b>Итого</b>	<b>4</b>	<b>1</b>	<b>25,00</b>	<b>0</b>	<b>0,00</b>	<b>0</b>	<b>0,00</b>	<b>44,25</b>
<b>Советско-Гаванский муниципальный район</b>									
132001	МБУОО СОШ № 1 г. Советская Гавань	7	2	28,57	0	0,00	2	28,57	53,71
132003	МБОУ СОШ № 3 имени А.И. Томилина	8	3	37,50	2	25,00	0	0,00	48,88
132009	МБОУ СОШ № 16 р.п. Заветы Ильича	1	0	0,00	1	100,00	0	0,00	70,00
	<b>Итого</b>	<b>16</b>	<b>5</b>	<b>31,25</b>	<b>3</b>	<b>18,75</b>	<b>2</b>	<b>12,50</b>	<b>52,31</b>
<b>Солнечный муниципальный район</b>									
133001	МБОУ СОШ № 1 р.п. Солнечный	4	0	0,00	0	0,00	0	0,00	41,00
133003	МБОУ СОШ № 3 р.п. Солнечный	2	0	0,00	1	50,00	0	0,00	55,00
233010	МБОУ СОШ п. Березовый	2	0	0,00	0	0,00	0	0,00	44,00
	<b>Итого</b>	<b>8</b>	<b>0</b>	<b>0,00</b>	<b>1</b>	<b>12,50</b>	<b>0</b>	<b>0,00</b>	<b>45,25</b>
<b>Ульчский муниципальный район</b>									
235001	МБОУ СОШ с. Сусанино	1	0	0,00	0	0,00	0	0,00	48,00
235002	МБОУ СОШ с. Богородское	6	0	0,00	3	50,00	0	0,00	62,00
235006	МБОУ СОШ п. Де-Кастри	1	0	0,00	0	0,00	0	0,00	50,00
	<b>Итого</b>	<b>8</b>	<b>0</b>	<b>0,00</b>	<b>3</b>	<b>37,50</b>	<b>0</b>	<b>0,00</b>	<b>58,75</b>
<b>Хабаровский муниципальный район</b>									
136013	МКОУ СОШ р.п. Корфовский	1	0	0,00	1	100,00	0	0,00	72,00
236001	МКОУ СОШ с. Бычиха	1	0	0,00	0	0,00	0	0,00	44,00
236002	МКОУ СОШ с. Восточное	1	0	0,00	0	0,00	0	0,00	42,00
236008	МКОУ СОШ с. Ильинка	2	1	50,00	1	50,00	0	0,00	46,00
236011	МКОУ СОШ № 2 с. Князе-Волконское-1	1	1	100,00	0	0,00	0	0,00	27,00
236019	МКОУ СОШ № 1 с. Некрасовка	1	0	0,00	1	100,00	0	0,00	73,00
236021	МКОУ СОШ с. Осиновая Речка	1	0	0,00	1	100,00	0	0,00	62,00
236026	МКОУ СОШ с. Таежное	1	1	100,00	0	0,00	0	0,00	34,00
736029	МКВ(С)ОУ В(С)ОШ с.Тополево	1	1	100,00	0	0,00	0	0,00	14,00
	<b>Итого</b>	<b>10</b>	<b>4</b>	<b>40,00</b>	<b>4</b>	<b>40,00</b>	<b>0</b>	<b>0,00</b>	<b>46,00</b>
<b>Городской округ «Город Комсомольск-на-Амуре»</b>									
137001	МОУ гимназия № 1	13	0	0,00	8	61,54	1	7,69	63,23
137002	МОУ СОШ № 3	7	1	14,29	4	57,14	0	0,00	56,71
137003	МОУ СОШ № 4	7	0	0,00	2	28,57	3	42,86	71,00
137005	МОУ СОШ № 6	2	0	0,00	2	100,00	0	0,00	71,50
137006	МОУ СОШ № 7	10	3	30,00	2	20,00	0	0,00	43,50
137008	МОУ гимназия № 9	5	0	0,00	1	20,00	0	0,00	54,80
137011	МОУ СОШ № 14	2	2	100,00	0	0,00	0	0,00	20,50

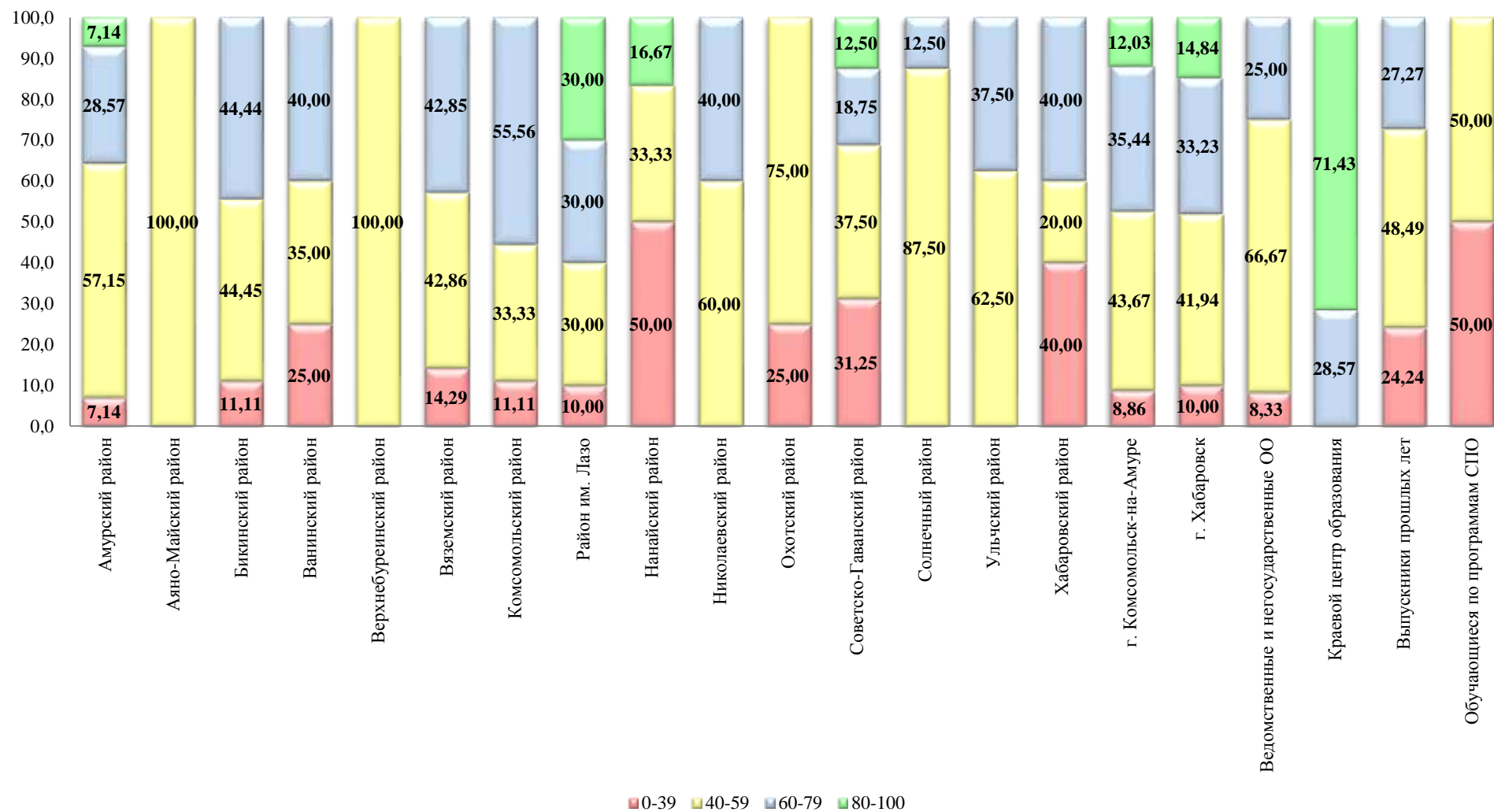


Код ОО	Наименование ОО	Всего	Не превысили минимальный порог, < 40 баллов		Набрали от 60 до 79		Набрали от 80 до 100		Средний балл
			чел.	%	чел.	%	чел.	%	
137012	МОУ СОШ № 15	1	0	0,00	0	0,00	0	0,00	48,00
137013	МОУ СОШ с УИОП № 16	9	0	0,00	5	55,56	3	33,33	75,11
137014	МОУ ЦО «Открытие»	4	1	25,00	0	0,00	0	0,00	44,75
137017	МОУ СШ № 22	1	0	0,00	0	0,00	0	0,00	42,00
137018	МОУ СОШ № 23	5	0	0,00	2	40,00	1	20,00	62,80
137019	МОУ СОШ № 24	10	1	10,00	2	20,00	2	20,00	58,00
137022	МОУ СОШ № 27	15	1	6,67	3	20,00	0	0,00	50,40
137026	МОУ СОШ № 31	4	0	0,00	2	50,00	0	0,00	56,25
137027	МОУ СОШ № 32	8	1	12,50	3	37,50	0	0,00	55,63
137028	МОУ Лицей № 33	7	0	0,00	3	42,86	2	28,57	69,71
137029	МОУ СОШ № 34	9	2	22,22	0	0,00	1	11,11	46,67
137031	МОУ СОШ № 36	1	0	0,00	0	0,00	0	0,00	57,00
137032	МОУ СОШ № 37	1	0	0,00	0	0,00	0	0,00	55,00
137035	МОУ СОШ № 42	1	1	100,00	0	0,00	0	0,00	34,00
137036	МОУ гимназия № 45	10	1	10,00	6	60,00	0	0,00	57,90
137037	МОУ СОШ № 50	4	0	0,00	1	25,00	0	0,00	51,25
137038	МОУ СОШ № 51	9	0	0,00	7	77,78	1	11,11	70,56
137039	МОУ СОШ № 53	4	0	0,00	1	25,00	0	0,00	55,50
137041	МБОУ лицей № 1	9	0	0,00	2	22,22	5	55,56	75,67
<b>Итого</b>		<b>158</b>	<b>14</b>	<b>8,86</b>	<b>56</b>	<b>35,44</b>	<b>19</b>	<b>12,03</b>	<b>58,54</b>
<b>Городской округ «Город Хабаровск»</b>									
138001	МБОУ Математический лицей	17	0	0,00	8	47,06	3	17,65	66,00
138002	МАОУ Многопрофильный лицей	11	0	0,00	4	36,36	0	0,00	60,55
138003	МАОУ «Военно-москвой лицей»	2	0	0,00	0	0,00	0	0,00	47,00
138004	МАОУ «Политехнический лицей»	7	0	0,00	1	14,29	0	0,00	51,29
138005	МБОУ лицей «РИТМ»	11	0	0,00	4	36,36	6	54,55	76,82
138006	МАОУ «ЛИТ»	31	0	0,00	13	41,94	14	45,16	75,97
138007	МАОУ «Лицей «Ступени»	3	0	0,00	2	66,67	1	33,33	75,00
138008	МБОУ лицей «Вектор»	4	1	25,00	2	50,00	1	25,00	59,00
138009	МАОУ Экономическая гимназия	3	1	33,33	1	33,33	0	0,00	51,67
138010	МБОУ гимназия № 1	11	1	9,09	4	36,36	1	9,09	59,55
138011	МБОУ гимназия № 3	11	1	9,09	7	63,64	0	0,00	61,45
138012	МАОУ гимназия № 4	4	1	25,00	1	25,00	1	25,00	57,25
138013	МБОУ гимназия № 5	2	0	0,00	1	50,00	0	0,00	69,00
138014	МАОУ гимназия № 6	4	0	0,00	2	50,00	1	25,00	71,00
138015	МБОУ гимназия № 7	7	1	14,29	1	14,29	1	14,29	54,71
138016	МБОУ гимназия № 8	5	0	0,00	3	60,00	0	0,00	64,20
138017	МБОУ СОШ № 1	2	0	0,00	0	0,00	0	0,00	56,00
138020	МБОУ «СШ «Успех»	1	0	0,00	1	100,00	0	0,00	66,00

Код ОО	Наименование ОО	Всего	Не превысили минимальный порог, < 40 баллов		Набрали от 60 до 79		Набрали от 80 до 100		Средний балл
			чел.	%	чел.	%	чел.	%	
138021	МБОУ СОШ № 9	3	1	33,33	0	0,00	1	33,33	59,00
138022	МАОУ «СШ № 10»	10	0	0,00	4	40,00	2	20,00	65,70
138023	МБОУ СОШ с УИОП № 11	6	0	0,00	0	0,00	0	0,00	50,83
138024	МБОУ СОШ № 12	7	0	0,00	3	42,86	0	0,00	57,29
138025	МБОУ СОШ № 13	5	0	0,00	1	20,00	0	0,00	48,60
138027	МБОУ СОШ № 16	1	0	0,00	0	0,00	0	0,00	48,00
138028	МБОУ кадетская школа № 1	1	0	0,00	0	0,00	0	0,00	42,00
138030	МБОУ СОШ № 23	2	1	50,00	0	0,00	1	50,00	54,00
138033	МАОУ СШ № 27	6	0	0,00	3	50,00	0	0,00	59,33
138034	МБОУ СОШ № 29	1	0	0,00	0	0,00	1	100,00	83,00
138035	МБОУ СОШ № 30	11	0	0,00	3	27,27	0	0,00	55,73
138036	МБОУ СОШ № 32	3	2	66,67	0	0,00	1	33,33	45,67
138037	МАОУ «СШ № 33»	1	0	0,00	1	100,00	0	0,00	75,00
138039	МАОУ «СШ № 35»	1	0	0,00	0	0,00	0	0,00	57,00
138041	МАОУ «Академический лицей»	2	0	0,00	0	0,00	0	0,00	46,50
138042	МБОУ СОШ № 38	1	1	100,00	0	0,00	0	0,00	34,00
138046	МБОУ СОШ № 43	9	4	44,44	1	11,11	0	0,00	38,11
138050	МБОУ СОШ № 47 им. В.А.Тамгина	1	1	100,00	0	0,00	0	0,00	7,00
138051	МБОУ «СШ № 49 имени героев-даманцев»	12	2	16,67	4	33,33	1	8,33	55,67
138052	МБОУ СОШ № 51	1	0	0,00	1	100,00	0	0,00	61,00
138053	МБОУ СОШ № 52	1	0	0,00	0	0,00	0	0,00	46,00
138056	МБОУ СОШ № 56	2	0	0,00	0	0,00	1	50,00	69,00
138058	МБОУ СОШ № 58	4	2	50,00	0	0,00	0	0,00	29,50
138061	МБОУ СОШ № 62	4	0	0,00	2	50,00	0	0,00	60,25
138062	МБОУ СОШ № 63	2	0	0,00	0	0,00	1	50,00	69,00
138063	МАОУ «СШ № 3»	3	2	66,67	0	0,00	0	0,00	23,00
138065	МБОУ СОШ № 67	1	0	0,00	0	0,00	0	0,00	48,00
138066	МБОУ СОШ № 68	12	0	0,00	8	66,67	2	16,67	68,75
138068	МБОУ СОШ № 72	10	2	20,00	2	20,00	0	0,00	46,70
138071	МБОУ СОШ № 76	4	0	0,00	0	0,00	0	0,00	52,25
138072	МАОУ СОШ № 77	7	0	0,00	2	28,57	1	14,29	59,29
138073	МБОУ СОШ № 15	16	3	18,75	5	31,25	2	12,50	57,00
138074	МБОУ СОШ с УИОП № 80	8	0	0,00	6	75,00	2	25,00	74,50
138075	МБОУ «СШ № 83»	4	1	25,00	0	0,00	0	0,00	47,00
138077	МБОУ СОШ № 85	8	2	25,00	1	12,50	1	12,50	49,88
138078	МБОУ СОШ № 87	2	0	0,00	1	50,00	0	0,00	61,50
138079	МБОУ СОШ № 1 п. Берёзовка	2	1	50,00	0	0,00	0	0,00	21,00
<b>Итого</b>		<b>310</b>	<b>31</b>	<b>10,00</b>	<b>103</b>	<b>33,23</b>	<b>46</b>	<b>14,84</b>	<b>59,36</b>

Код ОО	Наименование ОО	Всего	Не превысили минимальный порог, < 40 баллов		Набрали от 60 до 79		Набрали от 80 до 100		Средний балл
			чел.	%	чел.	%	чел.	%	
<b>Ведомственные и негосударственные образовательные организации</b>									
338013	Лицей ФГБОУ ВПО «ДВГУПС»	2	1	50,00	0	0,00	0	0,00	44,50
437001	Школа-интернат № 30 ОАО «РЖД»	9	0	0,00	1	11,11	0	0,00	50,00
437003	Лицей при ФГБОУ ВПО «КНАГТУ»	12	1	8,33	4	33,33	0	0,00	52,33
438005	ЧОУ СОШ «Алые паруса»	1	0	0,00	1	100,00	0	0,00	70,00
<b>Итого</b>		<b>24</b>	<b>2</b>	<b>8,33</b>	<b>6</b>	<b>25,00</b>	<b>0</b>	<b>0,00</b>	<b>51,54</b>
<b>Краевые образовательные организации</b>									
900007	КГАОУ «КЦО»	7	0	0,00	2	28,57	5	71,43	85,14
<b>Итого</b>		<b>7</b>	<b>0</b>	<b>0,00</b>	<b>2</b>	<b>28,57</b>	<b>5</b>	<b>71,43</b>	<b>85,14</b>
<b>Итого по школам</b>		<b>647</b>	<b>71</b>	<b>10,97</b>	<b>211</b>	<b>32,61</b>	<b>78</b>	<b>12,06</b>	<b>57,54</b>

*Информатика и ИКТ. Распределение результатов участников ЕГЭ по диапазонам тестовых баллов*



*Информатика и ИКТ. Средние тестовые баллы ЕГЭ  
«лучших» и «худших» образовательных организаций*

<b>Муниципальный район, городской округ, ОО</b>	<b>Средний балл «лучшей» школы</b>	<b>Средний балл «худшей» школы</b>	<b>Средний балл по району</b>
Амурский район	68,50	20,00	54,68
Аяно-Майский район	44,00	44,00	44,00
Бикинский район	59,25	44,00	57,56
Ванинский район	69,00	27,00	48,60
Верхнебуреинский район	49,00	44,67	46,00
Вяземский район	63,40	34,00	56,71
Комсомольский район	75,00	42,00	58,78
Район им. Лазо	72,00	47,00	59,20
Нанайский район	84,00	17,00	41,00
Николаевский район	77,00	43,00	56,80
Охотский район	51,50	37,00	44,25
Советско-Гаванский район	70,00	48,88	52,31
Солнечный район	55,00	41,00	45,25
Ульчский район	62,00	48,00	58,75
Хабаровский район	73,00	14,00	46,00
г. Комсомольск-на-Амуре	75,67	20,50	58,54
г. Хабаровск	83,00	7,00	59,36
Ведомственные и негосударственные ОО	70,00	44,50	51,54
Краевой центр образования	85,14	85,14	85,14
<b>Средний показатель по образовательным организациям края</b>	<b>57,54</b>		

*Информатика и ИКТ. Статистика выполнения заданий с кратким ответом*

<b>Задания с кратким ответом</b>	<b>1</b>	<b>2</b>	<b>3</b>	<b>4</b>	<b>5</b>	<b>6</b>	<b>7</b>	<b>8</b>	<b>9</b>	<b>10</b>	<b>11</b>	<b>12</b>
<b>Выполнено</b>	558	424	627	545	539	327	524	572	373	346	340	340
<b>% выполнения</b>	81,82	62,17	91,94	79,91	79,03	47,95	76,83	83,87	54,69	50,73	49,85	49,85

<b>Задания с кратким ответом</b>	<b>13</b>	<b>14</b>	<b>15</b>	<b>16</b>	<b>17</b>	<b>18</b>	<b>19</b>	<b>20</b>	<b>21</b>	<b>22</b>	<b>23</b>
<b>Выполнено</b>	356	231	468	331	439	150	184	296	193	269	83
<b>% выполнения</b>	52,20	33,87	68,62	48,53	64,37	21,99	26,98	43,40	28,30	39,44	12,17

*Информатика и ИКТ. Статистика выполнения заданий с развернутым ответом*

<b>Задания с развёрнутым ответом</b>	<b>24</b>	<b>25</b>	<b>26</b>	<b>27</b>
<b>Выполнено</b>	224	165	135	7
<b>% выполнения</b>	32,84	24,19	19,79	1,03
<b>Выполнено частично</b>	106	68	223	128
<b>% частичного выполнения</b>	15,54	9,97	32,70	18,77

*Биология. Средний балл участников ЕГЭ*

№ п/п	Муниципальный район, городской округ	БИОЛОГИЯ							
		2012	2013	2014	2015	2016	2017	2018	2019
1.	г. Комсомольск-на-Амуре	54,3	56,1	58,8	55,7	56,0	53,4	54,8	51,4
2.	г. Хабаровск	55,3	57,0	57,5	54,0	54,0	52,7	51,6	50,5
3.	Советско-Гаванский район	51,5	62,0	56,8	51,5	54,7	48,6	52,6	49,3
4.	Вяземский район	42,6	48,8	49,6	46,9	50,2	43,9	50,1	49,1
5.	Хабаровский район	55,6	57,7	53,9	50,9	48,6	48,5	48,1	47,7
6.	Комсомольский район	49,0	46,9	53,4	47,9	48,0	49,0	53,0	47,2
7.	Охотский район	41,6	47,4	41,5	53,1	42,7	25,8	39,1	47,0
8.	Бикинский район	45,9	55,5	49,6	46,6	56,0	56,6	46,7	46,2
9.	Николаевский район	52,8	59,6	56,4	55,9	46,1	42,5	44,8	45,4
10.	Район им. Лазо	51,7	50,5	53,1	50,0	44,2	45,4	53,2	44,7
11.	Солнечный район	53,8	59,7	47,4	51,2	50,5	44,0	45,7	44,6
12.	Нанайский район	47,5	52,7	47,5	50,5	47,4	32,1	44,0	41,0
13.	Амурский район	49,2	56,1	49,5	45,9	48,8	45,9	41,3	40,7
14.	Ванинский район	48,6	43,7	51,3	45,9	52,0	39,7	45,9	39,0
15.	Ульчский район	47,5	56,1	47,2	40,5	42,6	32,5	37,1	36,8
16.	Район им. П. Осипенко	57,0	57,6	74,0	68,5	49,3	39,5	42,5	35,4
17.	Верхнебуреинский район	50,1	54,9	50,6	44,2	45,4	48,0	41,5	33,5
18.	Аяно-Майский район	43,0	50,3	44,0	46,0	37,3	44,0	-	30,5
19.	Тугуро-Чумиканский район	44,0	36,5	49,7	41,5	42,0	14,0	-	-
<b>ПО КРАЮ</b>		<b>52,0</b>	<b>52,9</b>	<b>54,8</b>	<b>54,9</b>	<b>52,0</b>	<b>51,4</b>	<b>49,3</b>	<b>47,9</b>

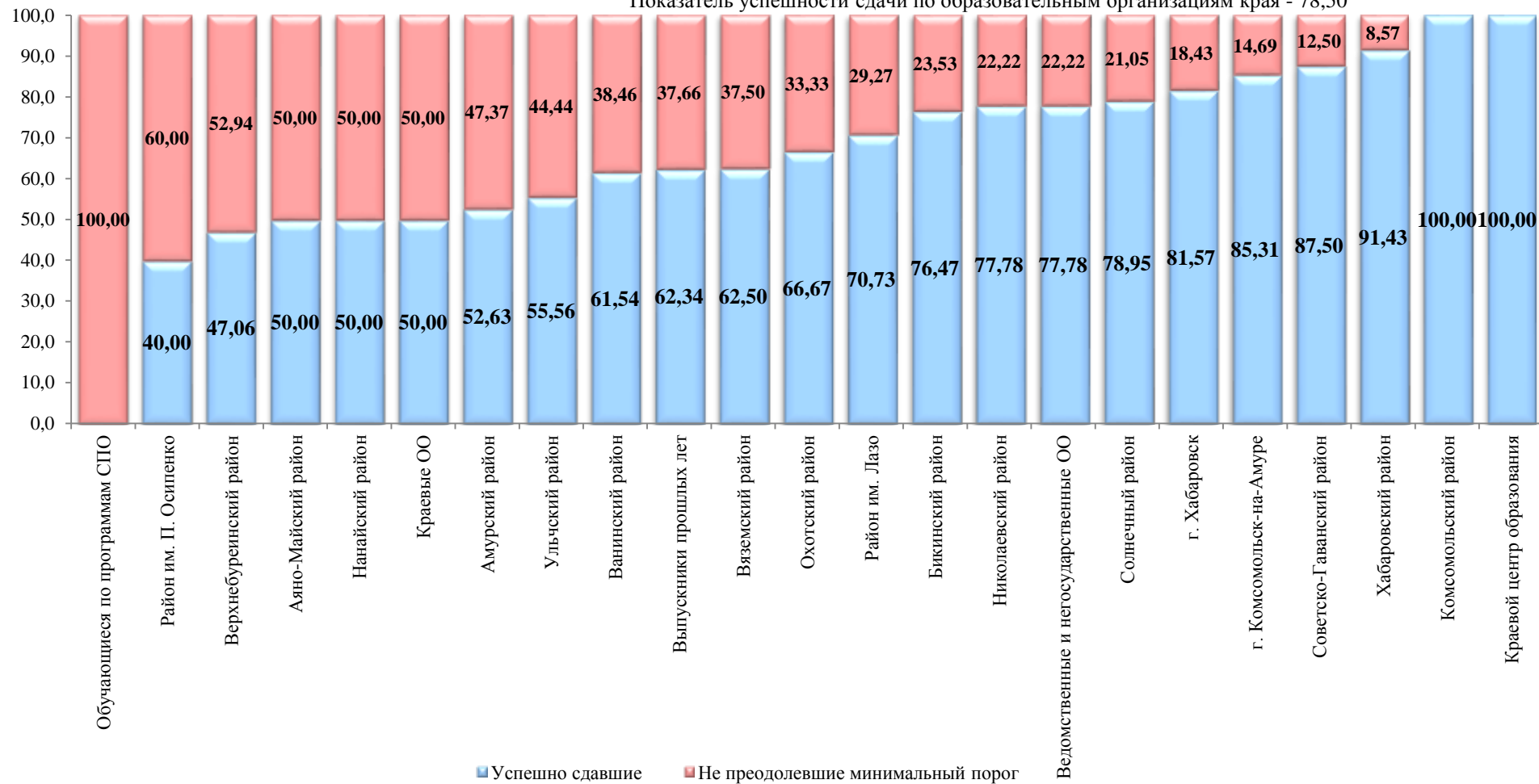
*Результаты ЕГЭ по биологии*

№ п/п	Наименование района, округа, образовательной организации	2018 г.			2019 г.			Средний тестовый балл	
		Всего участников	Не превысили минимальный порог (< 36 баллов)		Всего участников	Не превысили минимальный порог (< 36 баллов)			
			чел.	%		чел.	%		
1	Амурский район	37	12	32,43	41,27	38	18	47,37	40,74
2	Аяно-Майский район	0	0	0,00	0,00	2	1	50,00	30,50
3	Бикинский район	3	0	0,00	46,67	17	4	23,53	46,18
4	Ванинский район	26	7	26,92	45,92	26	10	38,46	38,96
5	Верхнебуреинский район	21	6	28,57	41,48	17	9	52,94	33,47
6	Вяземский район	16	2	12,50	50,06	8	3	37,50	49,13
7	Комсомольский район	10	0	0,00	53,00	13	0	0,00	47,23
8	Район им. Лазо	16	1	6,25	53,19	41	12	29,27	44,66
9	Нанайский район	6	2	33,33	44,00	20	10	50,00	41,05
10	Николаевский район	15	4	26,67	44,80	18	4	22,22	45,44
11	Охотский район	13	6	46,15	39,08	6	2	33,33	47,00
12	Район им. П.Осипенко	4	1	25,00	42,50	5	3	60,00	35,40
13	Советско-Гаванский район	26	5	19,23	52,62	32	4	12,50	49,34
14	Солнечный район	24	7	29,17	45,67	19	4	21,05	44,63
15	Тугуро-Чумиканский район	0	0	0,00	0,00	0	-	-	-
16	Ульчский район	9	4	44,44	37,11	18	8	44,44	36,83
17	Хабаровский район	33	4	12,12	48,12	35	3	8,57	47,71
18	г. Комсомольск-на-Амуре	117	13	11,11	54,85	177	26	14,69	51,40
19	г. Хабаровск	374	51	13,64	51,64	434	80	18,43	50,49
<b>Итого по муниципальным школам</b>		<b>750</b>	<b>125</b>	<b>16,67</b>	<b>50,19</b>	<b>926</b>	<b>201</b>	<b>21,71</b>	<b>48,25</b>
20	Ведомственные и негосударственные ОО	18	5	27,78	51,78	18	4	22,22	46,39
21	Краевой центр образования	4	0	0,00	73,25	12	0	0,00	76,00
22	Краевые ОО	0	-	-	-	2	1	50,00	28,00
<b>Итого по школам</b>		<b>772</b>	<b>130</b>	<b>16,84</b>	<b>50,35</b>	<b>958</b>	<b>206</b>	<b>21,50</b>	<b>48,52</b>
23	Выпускники прошлых лет	70	32	45,71	50,35	77	29	37,66	40,16
24	Обучающиеся по программам СПО	0	-	-	-	2	2	100,00	27,50
<b>Итого по краю</b>		<b>842</b>	<b>162</b>	<b>19,24</b>	<b>49,33</b>	<b>1037</b>	<b>237</b>	<b>22,85</b>	<b>47,86</b>



*Биология. Сравнение доли выпускников, успешно сдавших и не преодолевших минимальный порог баллов*

Показатель не преодолевших минимальный порог по образовательным организациям края - 21,50  
Показатель успешности сдачи по образовательным организациям края - 78,50



*Биология. Результаты ЕГЭ в образовательных организациях*

Код ОО	Наименование ОО	Всего	Не превысили минимальный порог, <36 баллов		Набрали от 60 до 79		Набрали от 80 до 100		Средний балл
			чел.	%	чел.	%	чел.	%	
<b>Амурский муниципальный район</b>									
120002	МБОУ СОШ № 2 г. Амуурска	6	2	33,33	4	66,67	0	0,00	56,33
120003	МБОУ СОШ № 3 г.Амуурска	4	0	0,00	1	25,00	0	0,00	51,75
120005	МБОУ ООШ № 5 г. Амуурска	6	5	83,33	0	0,00	0	0,00	25,17
120006	МБОУ СОШ № 6 г.Амуурска	6	2	33,33	1	16,67	0	0,00	43,83
120009	МБОУ СОШ № 9 г. Амуурска	5	4	80,00	0	0,00	0	0,00	28,20
120011	МБОУ СОШ № 3 п.Эльбан	4	2	50,00	0	0,00	0	0,00	35,75
220013	МБОУ СОШ с. Вознесенское	1	0	0,00	1	100,00	0	0,00	74,00
220014	МБОУ СОШ п. Известковский	1	0	0,00	0	0,00	0	0,00	46,00
220015	МБОУ СОШ п. Санболи	1	0	0,00	0	0,00	0	0,00	53,00
220017	МБОУ СОШ п. Тейсин	1	0	0,00	0	0,00	0	0,00	48,00
220020	МБОУ СОШ с. Ачан	3	3	100,00	0	0,00	0	0,00	28,00
<b>Итого</b>		<b>38</b>	<b>18</b>	<b>47,37</b>	<b>7</b>	<b>18,42</b>	<b>0</b>	<b>0,00</b>	<b>40,74</b>
<b>Аяно-Майский муниципальный район</b>									
221001	МКОУ СОШ с. Аян	1	1	100,00	0	0,00	0	0,00	25,00
221002	МКОУ СОШ с. Нелькан	1	0	0,00	0	0,00	0	0,00	36,00
<b>Итого</b>		<b>2</b>	<b>1</b>	<b>50,00</b>	<b>0</b>	<b>0,00</b>	<b>0</b>	<b>0,00</b>	<b>30,50</b>
<b>Бикинский муниципальный район</b>									
122004	МБОУ СОШ № 6 г. Бикина	14	3	21,43	3	21,43	0	0,00	48,50
222009	МБОУ СОШ Лермонтовского с.п.	3	1	33,33	0	0,00	0	0,00	35,33
<b>Итого</b>		<b>17</b>	<b>4</b>	<b>23,53</b>	<b>3</b>	<b>17,65</b>	<b>0</b>	<b>0,00</b>	<b>46,18</b>
<b>Ванинский муниципальный район</b>									
123002	МБОУ СОШ № 2 п. Ванино	4	0	0,00	0	0,00	0	0,00	44,00
123003	МБОУ СОШ № 3 п. Ванино	5	1	20,00	0	0,00	0	0,00	42,60
123004	МБОУ СОШ № 4 п. Ванино	3	0	0,00	2	66,67	0	0,00	63,00
123005	МБОУ СОШ п. Высокогорный	1	1	100,00	0	0,00	0	0,00	27,00
123006	МБОУ СОШ п. Октябрьский	8	5	62,50	0	0,00	0	0,00	31,13
223007	МБОУ СОШ сельского поселения «Поселок Монгохото»	2	1	50,00	0	0,00	0	0,00	38,00
223008	МБОУ СОШ с. Кенада	1	1	100,00	0	0,00	0	0,00	18,00
223010	МБОУ СОШ п. Тумнин	1	0	0,00	0	0,00	0	0,00	42,00
223013	МБОУ СОШ п. Токи	1	1	100,00	0	0,00	0	0,00	23,00
<b>Итого</b>		<b>26</b>	<b>10</b>	<b>38,46</b>	<b>2</b>	<b>7,69</b>	<b>0</b>	<b>0,00</b>	<b>38,96</b>

Код ОО	Наименование ОО	Всего	Не превысили минимальный порог, <36 баллов		Набрали от 60 до 79		Набрали от 80 до 100		Средний балл
			чел.	%	чел.	%	чел.	%	
<b>Верхнебурейнский муниципальный район</b>									
124001	МБОУ СОШ № 2 р.п. Чегдомын	1	0	0,00	0	0,00	0	0,00	50,00
124002	МБОУ Многопрофильный лицей р.п. Чегдомын	3	1	33,33	0	0,00	0	0,00	32,33
124004	МБОУ СОШ № 6 р.п. Чегдомын	3	2	66,67	0	0,00	0	0,00	36,00
124007	МБОУ СОШ № 10 р.п. Чегдомын	3	3	100,00	0	0,00	0	0,00	21,33
124010	МБОУ СОШ № 11	7	3	42,86	1	14,29	0	0,00	35,71
<b>Итого</b>		<b>17</b>	<b>9</b>	<b>52,94</b>	<b>1</b>	<b>5,88</b>	<b>0</b>	<b>0,00</b>	<b>33,47</b>
<b>Вяземский муниципальный район</b>									
125001	МБОУ СОШ № 1 г.Вяземского	4	1	25,00	2	50,00	0	0,00	54,25
125002	МБОУ СОШ № 2 г.Вяземского	2	1	50,00	0	0,00	0	0,00	40,00
125004	МБОУ СОШ № 20 г. Вяземского имени Ф.П.Котляра	2	1	50,00	1	50,00	0	0,00	48,00
<b>Итого</b>		<b>8</b>	<b>3</b>	<b>37,50</b>	<b>3</b>	<b>37,50</b>	<b>0</b>	<b>0,00</b>	<b>49,13</b>
<b>Комсомольский муниципальный район</b>									
226002	МБОУ СОШ «Село Большая Картель»	2	0	0,00	1	50,00	0	0,00	60,00
226004	МБОУ СОШ Нижнетамбовского с.п.	1	0	0,00	0	0,00	0	0,00	39,00
226005	МБОУ СОШ Селихинского сельского поселения	1	0	0,00	0	0,00	0	0,00	47,00
226006	МБОУ СОШ Уктурского с.п.	1	0	0,00	0	0,00	0	0,00	46,00
226008	МБОУ СОШ сельского поселения «Поселок Молодежный»	1	0	0,00	0	0,00	0	0,00	36,00
226009	МБОУ СОШ № 1 сельского поселения «Село Хурба»	1	0	0,00	0	0,00	0	0,00	55,00
226014	МБОУ СОШ № 2 сельского поселения «Село Пивань»	3	0	0,00	0	0,00	0	0,00	50,00
226017	МБОУ СОШ сельского поселения «Село Новый Мир»	1	0	0,00	0	0,00	0	0,00	43,00
226018	МБОУ СОШ № 2 сельского поселения «Село Хурба»	2	0	0,00	0	0,00	0	0,00	39,00
<b>Итого</b>		<b>13</b>	<b>0</b>	<b>0,00</b>	<b>1</b>	<b>7,69</b>	<b>0</b>	<b>0,00</b>	<b>47,23</b>
<b>Муниципальный район им. Лазо</b>									
127001	МБОУ СОШ № 1 р.п. Переяславка	8	3	37,50	2	25,00	0	0,00	43,63
127002	МБОУ СОШ № 2 р.п. Переяславка	2	1	50,00	1	50,00	0	0,00	43,00
127003	МБОУ СОШ № 1	7	5	71,43	0	0,00	0	0,00	28,29

Код ОО	Наименование ОО	Всего	Не превысили минимальный порог, <36 баллов		Набрали от 60 до 79		Набрали от 80 до 100		Средний балл
			чел.	%	чел.	%	чел.	%	
	р.п. Хор								
127005	МБОУ СОШ № 3 р.п. Хор	3	1	33,33	0	0,00	0	0,00	47,33
127006	МБОУ СОШ р.п. Мухен	4	0	0,00	0	0,00	0	0,00	46,75
227007	МБОУ СОШ с. Георгиевка	8	0	0,00	2	25,00	0	0,00	54,50
227008	МБОУ СОШ с. Могилёвка	2	0	0,00	1	50,00	0	0,00	56,00
227010	МБОУ СОШ с. Бичевая	2	1	50,00	0	0,00	0	0,00	36,50
227013	МБОУ СОШ с. Полетное	2	1	50,00	0	0,00	0	0,00	45,00
227020	МБОУ СОШ п. Сукпай	2	0	0,00	1	50,00	0	0,00	58,00
227021	МБОУ СОШ с. Кругликово	1	0	0,00	0	0,00	0	0,00	42,00
<b>Итого</b>		<b>41</b>	<b>12</b>	<b>29,27</b>	<b>7</b>	<b>17,07</b>	<b>0</b>	<b>0,00</b>	<b>44,66</b>
<b>Нанайский муниципальный район</b>									
228004	МБОУ СОШ с. Лидога	2	2	100,00	0	0,00	0	0,00	32,00
228005	МБОУ СОШ п. Джонка	1	0	0,00	1	100,00	0	0,00	66,00
228006	МБОУ СОШ с. Маяк	4	2	50,00	1	25,00	0	0,00	38,75
228007	МБОУ СОШ № 1 с.Троицкое	9	2	22,22	3	33,33	0	0,00	51,33
228009	МБОУ СОШ с. Найхин	4	4	100,00	0	0,00	0	0,00	18,50
<b>Итого</b>		<b>20</b>	<b>10</b>	<b>50,00</b>	<b>5</b>	<b>25,00</b>	<b>0</b>	<b>0,00</b>	<b>41,05</b>
<b>Николаевский муниципальный район</b>									
129001	МБОУ СОШ № 1 г. Николаевска-на-Амуре	3	1	33,33	1	33,33	0	0,00	39,00
129002	МБОУ СОШ № 2 г. Николаевска-на-Амуре	6	2	33,33	1	16,67	0	0,00	41,00
129005	МБОУ СОШ № 5 г. Николаевска-на-Амуре	6	0	0,00	2	33,33	0	0,00	56,67
129010	МБОУ СОШ р.п. Многовершинный	1	1	100,00	0	0,00	0	0,00	30,00
129011	МБОУ СОШ р.п. Лазарев	2	0	0,00	0	0,00	0	0,00	42,50
<b>Итого</b>		<b>18</b>	<b>4</b>	<b>22,22</b>	<b>4</b>	<b>22,22</b>	<b>0</b>	<b>0,00</b>	<b>45,44</b>
<b>Охотский муниципальный район</b>									
130001	МКОУ СОШ № 1 р.п. Охотск	3	1	33,33	0	0,00	0	0,00	45,67
230003	МКОУ СОШ с. Булгин	3	1	33,33	1	33,33	0	0,00	48,33
<b>Итого</b>		<b>6</b>	<b>2</b>	<b>33,33</b>	<b>1</b>	<b>16,67</b>	<b>0</b>	<b>0,00</b>	<b>47,00</b>
<b>Муниципальный район им. П. Осипенко</b>									
231001	МБОУ СОШ с. им. П.Осипенко	3	1	33,33	0	0,00	0	0,00	37,00
231002	МБОУ СОШ с. Бриакан	1	1	100,00	0	0,00	0	0,00	34,00
231003	МБОУ СОШ п. Херпучи	1	1	100,00	0	0,00	0	0,00	32,00
<b>Итого</b>		<b>5</b>	<b>3</b>	<b>60,00</b>	<b>0</b>	<b>0,00</b>	<b>0</b>	<b>0,00</b>	<b>35,40</b>
<b>Советско-Гаванский район</b>									
132001	МБУОО СОШ № 1 г. Советская Гавань	14	0	0,00	6	42,86	0	0,00	57,00
132003	МБОУ СОШ № 3 имени	12	3	25,00	1	8,33	0	0,00	42,42

Код ОО	Наименование ОО	Всего	Не превысили минимальный порог, <36 баллов		Набрали от 60 до 79		Набрали от 80 до 100		Средний балл
			чел.	%	чел.	%	чел.	%	
	А.И. Томилина								
132004	МБУОО СОШ № 5 г. Советская Гавань	1	0	0,00	0	0,00	0	0,00	47,00
132005	МБУОО СОШ № 6 р.п. Лососина	1	0	0,00	1	100,00	0	0,00	61,00
132009	МБОУ СОШ № 16 р.п. Заветы Ильича	4	1	25,00	1	25,00	0	0,00	41,00
<b>Итого</b>		<b>32</b>	<b>4</b>	<b>12,50</b>	<b>9</b>	<b>28,13</b>	<b>0</b>	<b>0,00</b>	<b>49,34</b>
<b>Солнечный муниципальный район</b>									
133001	МБОУ СОШ № 1 р.п. Солнечный	6	1	16,67	1	16,67	0	0,00	47,33
133003	МБОУ СОШ № 3 р.п. Солнечный	3	0	0,00	0	0,00	0	0,00	48,00
233005	МБОУ СОШ п. Харпичан	1	1	100,00	0	0,00	0	0,00	30,00
233006	МБОУ СОШ п. Горин	3	2	66,67	0	0,00	0	0,00	29,00
233007	МБОУ СОШ п. Дуки	2	0	0,00	0	0,00	0	0,00	40,50
233010	МБОУ СОШ п. Березовый	3	0	0,00	1	33,33	0	0,00	53,67
233011	МБОУ СОШ с. Эворон	1	0	0,00	1	100,00	0	0,00	61,00
<b>Итого</b>		<b>19</b>	<b>4</b>	<b>21,05</b>	<b>3</b>	<b>15,79</b>	<b>0</b>	<b>0,00</b>	<b>44,63</b>
<b>Ульчский муниципальный район</b>									
235001	МБОУ СОШ с. Сусанино	3	2	66,67	0	0,00	0	0,00	36,33
235002	МБОУ СОШ с. Богородское	3	1	33,33	0	0,00	0	0,00	36,67
235006	МБОУ СОШ п. Де-Кастри	5	0	0,00	0	0,00	0	0,00	48,00
235010	МБОУ СОШ с. Софийск	3	3	100,00	0	0,00	0	0,00	19,00
235011	МБОУ СОШ п. Циммермановка	1	0	0,00	0	0,00	0	0,00	36,00
235014	МБОУ СОШ п. Мариинский рейд	1	0	0,00	0	0,00	0	0,00	52,00
235015	МБОУ СОШ с. Дуди	2	2	100,00	0	0,00	0	0,00	29,50
<b>Итого</b>		<b>18</b>	<b>8</b>	<b>44,44</b>	<b>0</b>	<b>0,00</b>	<b>0</b>	<b>0,00</b>	<b>36,83</b>
<b>Хабаровский муниципальный район</b>									
136013	МКОУ СОШ р.п. Корфовский	2	0	0,00	0	0,00	0	0,00	40,50
236001	МКОУ СОШ с. Бычиха	3	1	33,33	1	33,33	0	0,00	47,33
236002	МКОУ СОШ с. Восточное	6	0	0,00	0	0,00	0	0,00	43,83
236005	МКОУ СОШ с. Гаровка-2	1	0	0,00	0	0,00	0	0,00	59,00
236008	МКОУ СОШ с. Ильинка	2	0	0,00	0	0,00	0	0,00	49,50
236009	МКОУ СОШ с. Калинка	1	0	0,00	0	0,00	0	0,00	47,00
236011	МКОУ СОШ № 2 с. Князе-Волконское-1	1	0	0,00	1	100,00	0	0,00	63,00
236012	МКОУ СОШ с. Корсаково-1	1	0	0,00	0	0,00	0	0,00	46,00
236014	МКОУ СОШ п. Кукан	1	0	0,00	0	0,00	0	0,00	43,00
236019	МКОУ СОШ № 1	2	0	0,00	0	0,00	0	0,00	47,50

Код ОО	Наименование ОО	Всего	Не превысили минимальный порог, <36 баллов		Набрали от 60 до 79		Набрали от 80 до 100		Средний балл
			чел.	%	чел.	%	чел.	%	
	с. Некрасовка								
236020	МКОУ СОШ № 2 с. Некрасовка	2	1	50,00	0	0,00	0	0,00	35,00
236021	МКОУ СОШ с. Осиновая Речка	1	1	100,00	0	0,00	0	0,00	34,00
236022	МКОУ СОШ п. Победа	1	0	0,00	0	0,00	0	0,00	38,00
236024	МКОУ СОШ с. Сергеевка	1	0	0,00	1	100,00	0	0,00	68,00
236026	МКОУ СОШ с. Таежное	5	0	0,00	1	20,00	0	0,00	53,00
236027	МКОУ СОШ с. Тополево	3	0	0,00	2	66,67	0	0,00	57,67
236032	МКОУ ООШ с. Казакевичево	2	0	0,00	0	0,00	0	0,00	42,00
<b>Итого</b>		<b>35</b>	<b>3</b>	<b>8,57</b>	<b>6</b>	<b>17,14</b>	<b>0</b>	<b>0,00</b>	<b>47,71</b>
<b>Городской округ «Город Комсомольск-на-Амуре»</b>									
137001	МОУ гимназия № 1	2	0	0,00	1	50,00	0	0,00	58,00
137002	МОУ СОШ № 3	18	0	0,00	9	50,00	0	0,00	58,44
137003	МОУ СОШ № 4	15	5	33,33	4	26,67	1	6,67	46,73
137004	МОУ СОШ № 5	3	1	33,33	0	0,00	0	0,00	46,33
137005	МОУ СОШ № 6	6	2	33,33	1	16,67	0	0,00	35,67
137006	МОУ СОШ № 7	2	0	0,00	0	0,00	0	0,00	50,50
137008	МОУ гимназия № 9	4	0	0,00	3	75,00	0	0,00	58,25
137011	МОУ СОШ № 14	5	2	40,00	2	40,00	0	0,00	44,60
137012	МОУ СОШ № 15	5	1	20,00	0	0,00	0	0,00	42,20
137013	МОУ СОШ с УИОП № 16	3	1	33,33	1	33,33	0	0,00	50,33
137014	МОУ ЦО «Открытие»	12	1	8,33	7	58,33	0	0,00	58,17
137017	МОУ СШ № 22	3	0	0,00	0	0,00	0	0,00	40,67
137018	МОУ СОШ № 23	5	1	20,00	1	20,00	0	0,00	43,00
137019	МОУ СОШ № 24	9	2	22,22	3	33,33	0	0,00	47,00
137022	МОУ СОШ № 27	9	0	0,00	3	33,33	0	0,00	52,11
137026	МОУ СОШ № 31	6	2	33,33	1	16,67	0	0,00	43,50
137027	МОУ СОШ № 32	18	2	11,11	7	38,89	0	0,00	51,44
137028	МОУ Лицей № 33	9	0	0,00	4	44,44	2	22,22	67,67
137029	МОУ СОШ № 34	7	0	0,00	3	42,86	0	0,00	55,71
137030	МОУ СОШ № 35	2	0	0,00	0	0,00	0	0,00	43,00
137031	МОУ СОШ № 36	4	0	0,00	1	25,00	0	0,00	52,75
137032	МОУ СОШ № 37	3	2	66,67	0	0,00	0	0,00	38,00
137035	МОУ СОШ № 42	1	0	0,00	1	100,00	0	0,00	79,00
137036	МОУ гимназия № 45	7	0	0,00	3	42,86	0	0,00	59,29
137037	МОУ СОШ № 50	5	1	20,00	1	20,00	0	0,00	43,00
137038	МОУ СОШ № 51	2	0	0,00	1	50,00	0	0,00	56,50
137039	МОУ СОШ № 53	4	3	75,00	0	0,00	0	0,00	27,75
137041	МБОУ лицей № 1	8	0	0,00	4	50,00	1	12,50	62,50
<b>Итого</b>		<b>177</b>	<b>26</b>	<b>14,69</b>	<b>61</b>	<b>34,46</b>	<b>4</b>	<b>2,26</b>	<b>51,40</b>

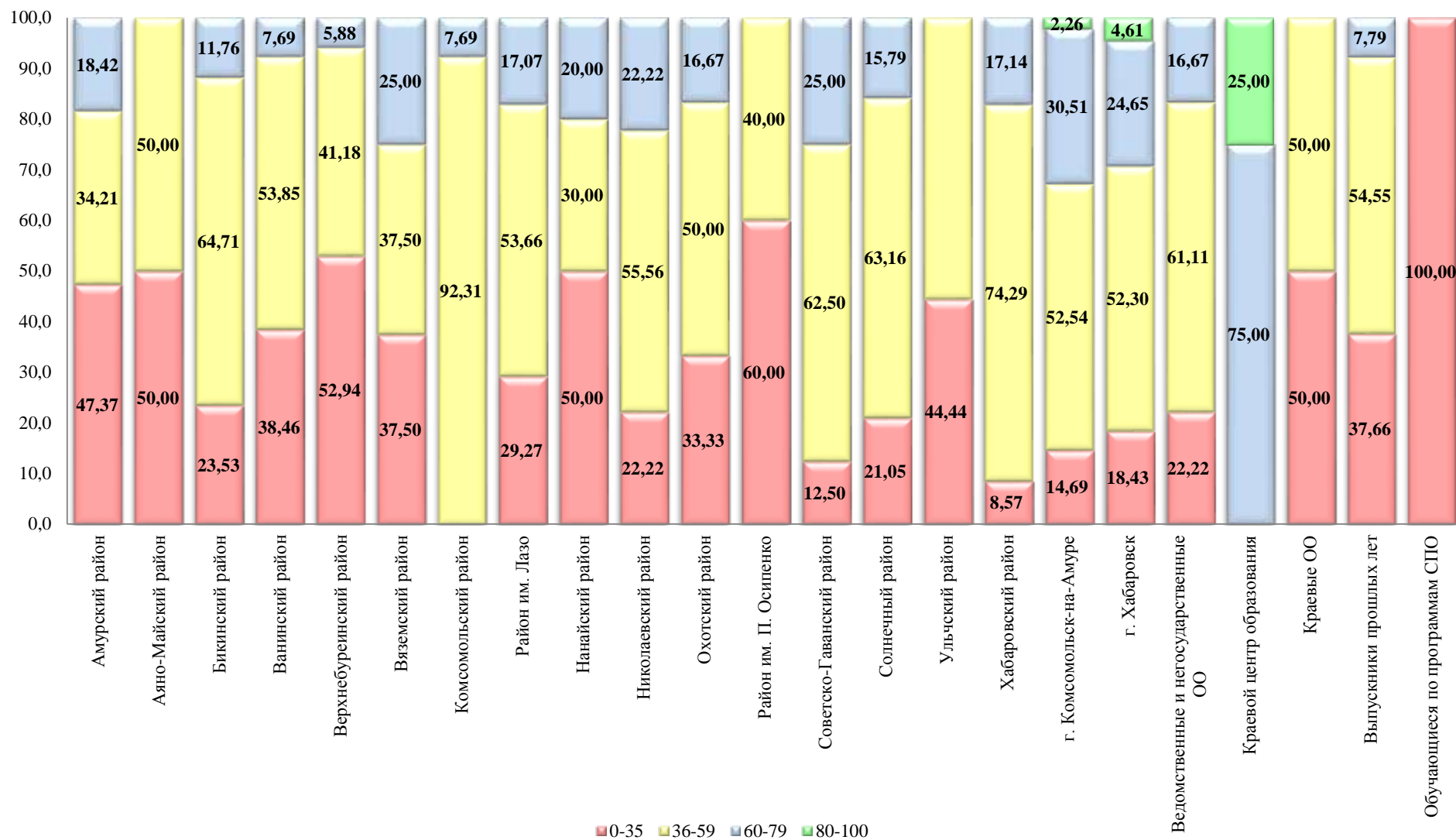
Код ОО	Наименование ОО	Всего	Не превысили минимальный порог, <36 баллов		Набрали от 60 до 79		Набрали от 80 до 100		Средний балл
			чел.	%	чел.	%	чел.	%	
<b>Городской округ «Город Хабаровск»</b>									
138001	МБОУ Математический лицей	6	0	0,00	4	66,67	0	0,00	60,17
138002	МАОУ Многопрофильный лицей	4	0	0,00	2	50,00	0	0,00	59,00
138003	МАОУ «Военно-москвой лицей»	2	0	0,00	0	0,00	0	0,00	39,00
138004	МАОУ «Политехнический лицей»	13	1	7,69	4	30,77	0	0,00	53,85
138005	МБОУ лицей «РИТМ»	5	0	0,00	1	20,00	1	20,00	58,60
138006	МАОУ «ЛИТ»	1	0	0,00	0	0,00	1	100,00	84,00
138007	МАОУ «Лицей «Ступени»	13	0	0,00	9	69,23	2	15,38	69,54
138008	МБОУ лицей «Вектор»	6	1	16,67	3	50,00	0	0,00	54,83
138009	МАОУ Экономическая гимназия	5	1	20,00	0	0,00	0	0,00	40,40
138010	МБОУ гимназия № 1	30	3	10,00	6	20,00	0	0,00	50,23
138011	МБОУ гимназия № 3	29	1	3,45	9	31,03	3	10,34	56,90
138012	МАОУ гимназия № 4	5	0	0,00	1	20,00	1	20,00	57,80
138013	МБОУ гимназия № 5	5	0	0,00	2	40,00	0	0,00	59,00
138014	МАОУ гимназия № 6	1	0	0,00	1	100,00	0	0,00	64,00
138015	МБОУ гимназия № 7	5	2	40,00	2	40,00	0	0,00	50,20
138016	МБОУ гимназия № 8	6	0	0,00	0	0,00	0	0,00	43,67
138017	МБОУ СОШ № 1	5	0	0,00	1	20,00	0	0,00	53,20
138019	МБОУ СОШ № 6	5	0	0,00	1	20,00	1	20,00	52,60
138020	МБОУ «СШ «Успех»	3	2	66,67	1	33,33	0	0,00	36,67
138021	МБОУ СОШ № 9	5	2	40,00	0	0,00	0	0,00	36,80
138022	МАОУ «СШ № 10»	2	0	0,00	0	0,00	0	0,00	46,50
138023	МБОУ СОШ с УИОП № 11	9	0	0,00	6	66,67	0	0,00	59,78
138024	МБОУ СОШ № 12	11	0	0,00	5	45,45	3	27,27	70,27
138025	МБОУ СОШ № 13	4	4	100,00	0	0,00	0	0,00	27,00
138027	МБОУ СОШ № 16	2	2	100,00	0	0,00	0	0,00	31,00
138028	МБОУ кадетская школа № 1	2	0	0,00	1	50,00	0	0,00	55,50
138029	МБОУ СОШ № 19	6	3	50,00	0	0,00	1	16,67	40,83
138030	МБОУ СОШ № 23	1	1	100,00	0	0,00	0	0,00	21,00
138031	МБОУ СОШ № 24 им. Д. Желудкова	2	1	50,00	1	50,00	0	0,00	47,50
138032	МБОУ СОШ № 26	5	1	20,00	1	20,00	0	0,00	41,60
138033	МАОУ СШ № 27	14	4	28,57	3	21,43	0	0,00	44,79
138034	МБОУ СОШ № 29	4	0	0,00	1	25,00	0	0,00	47,75
138035	МБОУ СОШ № 30	21	1	4,76	8	38,10	2	9,52	58,62
138036	МБОУ СОШ № 32	12	3	25,00	1	8,33	0	0,00	45,08
138037	МАОУ «СШ № 33»	8	1	12,50	0	0,00	0	0,00	43,13

Код ОО	Наименование ОО	Всего	Не превысили минимальный порог, <36 баллов		Набрали от 60 до 79		Набрали от 80 до 100		Средний балл
			чел.	%	чел.	%	чел.	%	
138039	МАОУ «СШ № 35»	6	2	33,33	0	0,00	0	0,00	39,50
138041	МАОУ «Академический лицей»	1	1	100,00	0	0,00	0	0,00	34,00
138042	МБОУ СОШ № 38	2	2	100,00	0	0,00	0	0,00	20,50
138043	МБОУ СОШ № 39	4	3	75,00	0	0,00	0	0,00	26,75
138046	МБОУ СОШ № 43	6	2	33,33	1	16,67	0	0,00	44,67
138047	МБОУ СОШ № 44	7	0	0,00	3	42,86	0	0,00	57,57
138049	МБОУ СОШ № 46	5	4	80,00	1	20,00	0	0,00	32,20
138050	МБОУ СОШ № 47 им. В.А.Тамгина	7	1	14,29	2	28,57	0	0,00	47,14
138051	МБОУ «СШ № 49 имени героев-даманцев»	3	0	0,00	1	33,33	0	0,00	47,67
138052	МБОУ СОШ № 51	4	2	50,00	0	0,00	0	0,00	37,25
138053	МБОУ СОШ № 52	3	1	33,33	0	0,00	0	0,00	37,67
138056	МБОУ СОШ № 56	1	0	0,00	0	0,00	1	100,00	84,00
138058	МБОУ СОШ № 58	3	2	66,67	0	0,00	1	33,33	48,67
138061	МБОУ СОШ № 62	7	2	28,57	3	42,86	0	0,00	54,57
138062	МБОУ СОШ № 63	12	1	8,33	2	16,67	0	0,00	51,17
138063	МАОУ «СШ № 3»	2	1	50,00	0	0,00	0	0,00	33,00
138065	МБОУ СОШ № 67	7	3	42,86	0	0,00	0	0,00	31,43
138066	МБОУ СОШ № 68	18	4	22,22	8	44,44	0	0,00	53,56
138067	МБОУ СОШ № 70	5	2	40,00	1	20,00	0	0,00	43,40
138068	МБОУ СОШ № 72	2	1	50,00	0	0,00	0	0,00	33,50
138071	МБОУ СОШ № 76	8	4	50,00	0	0,00	0	0,00	38,75
138072	МАОУ СОШ № 77	5	1	20,00	2	40,00	0	0,00	52,40
138073	МБОУ СОШ № 15	4	0	0,00	0	0,00	0	0,00	39,25
138074	МБОУ СОШ с УИОП № 80	21	0	0,00	14	66,67	1	4,76	64,62
138075	МБОУ «СШ № 83»	8	0	0,00	2	25,00	1	12,50	51,25
138077	МБОУ СОШ № 85	9	0	0,00	0	0,00	0	0,00	41,22
138078	МБОУ СОШ № 87	4	0	0,00	3	75,00	0	0,00	58,50
138079	МБОУ СОШ № 1 п. Берёзовка	1	1	100,00	0	0,00	0	0,00	30,00
138080	МБОУ СОШ № 2 п. Берёзовка	8	4	50,00	0	0,00	1	12,50	43,00
738034	МБОУ «ВШ № 22»	1	0	0,00	0	0,00	0	0,00	52,00
738056	Вечерние классы СОШ № 56	3	2	66,67	1	33,33	0	0,00	41,00
<b>Итого</b>		<b>434</b>	<b>80</b>	<b>18,43</b>	<b>118</b>	<b>27,19</b>	<b>20</b>	<b>4,61</b>	<b>50,49</b>
<b>Ведомственные и негосударственные образовательные организации</b>									
326011	ФГКОУ СОШ № 140	2	0	0,00	0	0,00	0	0,00	48,50
336012	ФГКОУ СОШ № 162	3	0	0,00	1	33,33	0	0,00	58,00
338013	Лицей ФГБОУ ВПО «ДВГУПС»	5	1	20,00	1	20,00	0	0,00	47,20
437001	Школа-интернат № 30 ОАО «РЖД»	1	1	100,00	0	0,00	0	0,00	9,00



Код ОО	Наименование ОО	Всего	Не превысили минимальный порог, <36 баллов		Набрали от 60 до 79		Набрали от 80 до 100		Средний балл
			чел.	%	чел.	%	чел.	%	
437003	Лицей при ФГБОУ ВПО «КнАГТУ»	1	1	100,00	0	0,00	0	0,00	34,00
438005	ЧОУ СОШ «Алые паруса»	1	0	0,00	0	0,00	0	0,00	40,00
438006	ЧОУ СП «Азимут»	3	1	33,33	0	0,00	0	0,00	40,00
438007	ЧОУ «ШКОЛА «ТАЛАНТ»	2	0	0,00	1	50,00	0	0,00	62,50
<b>Итого</b>		<b>18</b>	<b>4</b>	<b>22,22</b>	<b>3</b>	<b>16,67</b>	<b>0</b>	<b>0,00</b>	<b>46,39</b>
<b>Краевые образовательные организации</b>									
900002	КГБОУ ШИ 2	2	1	50,00	0	0,00	0	0,00	28,00
900007	КГАОУ «КЦО»	12	0	0,00	9	75,00	3	25,00	76,00
<b>Итого</b>		<b>14</b>	<b>1</b>	<b>7,14</b>	<b>9</b>	<b>64,29</b>	<b>3</b>	<b>21,43</b>	<b>69,14</b>
<b>Итого по школам</b>		<b>958</b>	<b>206</b>	<b>21,50</b>	<b>243</b>	<b>25,37</b>	<b>27</b>	<b>2,82</b>	<b>48,52</b>

Биология. Распределение результатов участников ЕГЭ по диапазонам тестовых баллов



*Биология. Средние тестовые баллы ЕГЭ  
«лучших» и «худших» образовательных организаций*

<b>Муниципальный район, городской округ, ОО</b>	<b>Средний балл «лучшей» школы</b>	<b>Средний балл «худшей» школы</b>	<b>Средний балл по району</b>
Амурский район	74,00	25,17	40,74
Аяно-Майский район	36,00	25,00	30,50
Бикинский район	48,50	35,33	46,18
Ванинский район	63,00	18,00	38,96
Верхнебуреинский район	50,00	21,33	33,47
Вяземский район	54,25	40,00	49,13
Комсомольский район	60,00	36,00	47,23
Район им. Лазо	58,00	28,29	44,66
Нанайский район	66,00	18,50	41,05
Николаевский район	56,67	30,00	45,44
Охотский район	48,33	45,67	47,00
Район им. П. Осипенко	37,00	32,00	35,40
Советско-Гаванский район	61,00	41,00	49,34
Солнечный район	61,00	29,00	44,63
Ульчский район	52,00	19,00	36,83
Хабаровский район	68,00	34,00	47,71
г. Комсомольск-на-Амуре	79,00	27,75	51,40
г. Хабаровск	84,00	20,50	50,49
Ведомственные и негосударственные ОО	62,50	9,00	46,39
Краевой центр образования	76,00	76,00	76,00
Краевые ОО	28,00	28,00	28,00
<b>Средний показатель по образовательным организациям края</b>	<b>48,52</b>		

*Биология. Статистика выполнения заданий с кратким ответом*

<b>Задания с кратким ответом</b>	<b>1</b>	<b>2</b>	<b>3</b>	<b>4</b>	<b>5</b>	<b>6</b>	<b>7</b>	<b>8</b>	<b>9</b>	<b>10</b>	<b>11</b>
<b>Выполнено</b>	698	354	646	408	418	630	285	353	465	402	622
<b>% выполнения</b>	67,31	34,14	62,30	39,34	40,31	60,75	27,48	34,04	44,84	38,77	59,98
<b>Выполнено частично</b>	0	0	0	464	160	0	589	242	433	238	189
<b>% частичного выполнения</b>	0,00	0,00	0,00	44,74	15,43	0,00	56,80	23,34	41,76	22,95	18,23

<b>Задания с кратким ответом</b>	<b>12</b>	<b>13</b>	<b>14</b>	<b>15</b>	<b>16</b>	<b>17</b>	<b>18</b>	<b>19</b>	<b>20</b>	<b>21</b>
<b>Выполнено</b>	420	257	311	696	296	391	506	215	407	549
<b>% выполнения</b>	40,50	24,78	29,99	67,12	28,54	37,70	48,79	20,73	39,25	52,94
<b>Выполнено частично</b>	376	390	252	186	210	441	192	245	217	412
<b>% частичного выполнения</b>	36,26	37,61	24,30	17,94	20,25	42,53	18,51	23,63	20,93	39,73

*Биология. Статистика выполнения заданий с развернутым ответом*

<b>Задания с развёрнутым ответом</b>	<b>22</b>	<b>23</b>	<b>24</b>	<b>25</b>	<b>26</b>	<b>27</b>	<b>28</b>
<b>Выполнено</b>	94	54	43	33	32	130	107
<b>% выполнения</b>	9,06	5,21	4,15	3,18	3,09	12,54	10,32
<b>Выполнено частично</b>	303	383	457	393	369	341	280
<b>% частичного выполнения</b>	29,22	36,93	44,07	37,90	35,58	32,88	27,00

*История. Средний балл участников ЕГЭ*

№ п/п	Муниципальный район, городской округ	ИСТОРИЯ							
		2012	2013	2014	2015	2016	2017	2018	2019
1.	<b>Аяно-Майский район</b>	64,5	54,7	41,4	44,5	53,3	55,0	55,6	66,5
2.	<b>г. Комсомольск-на-Амуре</b>	53,6	56,8	53,3	54,7	57,0	58,4	60,9	62,6
3.	<b>Советско-Гаванский район</b>	47,1	45,3	48,3	43,9	52,5	50,8	48,5	60,3
4.	<b>Охотский район</b>	55,1	60,0	47,8	39,1	41,5	39,7	41,9	60,0
5.	<b>Вяземский район</b>	50,6	45,4	52,8	53,3	60,9	52,4	53,1	58,7
6.	<b>г. Хабаровск</b>	50,1	50,9	50,9	49,0	53,4	53,5	54,3	58,2
7.	<b>Комсомольский район</b>	52,3	50,0	50,0	54,9	56,5	53,2	49,3	54,1
8.	<b>Хабаровский район</b>	52,6	53,3	47,8	44,0	46,8	48,1	47,8	53,3
9.	<b>Солнечный район</b>	53,5	49,5	45,7	52,5	54,6	52,6	48,6	52,5
10.	<b>Бикинский район</b>	52,8	57,6	41,8	47,8	48,4	55,4	43,2	51,4
11.	<b>Район им. П. Осипенко</b>	63,7	51,8	39,2	39,4	45,0	46,8	62,0	50,0
12.	<b>Район им. Лазо</b>	48,0	50,1	49,6	44,5	46,0	46,5	49,2	49,3
13.	<b>Николаевский район</b>	58,0	49,0	42,2	47,9	46,0	49,2	42,9	49,0
14.	<b>Амурский район</b>	49,3	47,3	45,8	47,2	49,9	50,5	47,6	49,0
15.	<b>Ульчский район</b>	43,8	51,5	38,6	42,6	44,9	41,6	42,9	47,7
16.	<b>Нанайский район</b>	46,9	45,3	45,3	40,9	51,1	50,1	33,8	47,6
17.	<b>Верхнебуреинский район</b>	41,5	52,1	43,4	48,1	42,7	42,1	42,4	46,8
18.	<b>Ванинский район</b>	49,8	44,6	46,2	47,3	48,8	48,8	45,3	44,0
19.	<b>Тугуро-Чумиканский район</b>	42,0	34,5	79,0	33,5	36,5	45,0	41,0	-
<b>ПО КРАЮ</b>		<b>49,0</b>	<b>49,9</b>	<b>50,4</b>	<b>48,9</b>	<b>48,3</b>	<b>51,2</b>	<b>51,6</b>	<b>56,2</b>

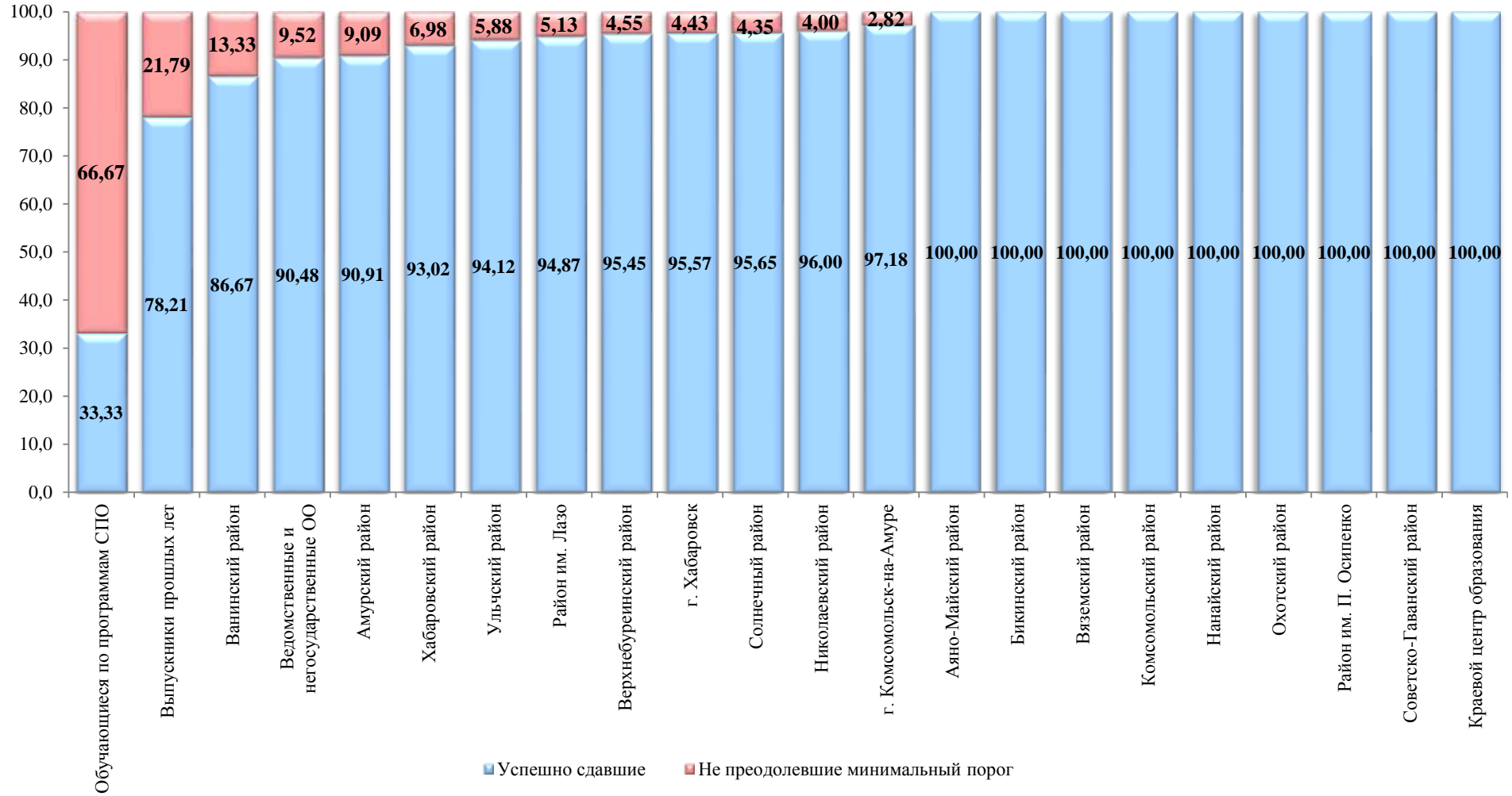
Результаты ЕГЭ по истории

№ п/п	Наименование района, округа, образовательной организации	2018 г.			2019 г.				
		Всего участников	Не превысили минимальный порог (< 32 балла)		Средний тестовый балл	Всего участников	Не превысили минимальный порог (< 32 балла)		Средний тестовый балл
			чел.	%			чел.	%	
1	Амурский район	57	10	17,54	47,60	33	3	9,09	49,03
2	Аяно-Майский район	5	0	0,00	55,60	2	0	0,00	66,50
3	Бикинский район	23	2	8,70	43,17	15	0	0,00	51,40
4	Ванинский район	28	5	17,86	45,25	30	4	13,33	43,97
5	Верхнебуреинский район	25	4	16,00	42,40	22	1	4,55	46,82
6	Вяземский район	18	0	0,00	53,11	12	0	0,00	58,67
7	Комсомольский район	15	2	13,33	49,27	16	0	0,00	54,06
8	Район им. Лазо	42	2	4,76	49,19	39	2	5,13	49,26
9	Нанайский район	17	5	29,41	33,82	5	0	0,00	47,60
10	Николаевский район	41	6	14,63	42,90	25	1	4,00	49,04
11	Охотский район	9	1	11,11	41,89	4	0	0,00	60,00
12	Район им. П.Осипенко	1	0	0,00	62,00	1	0	0,00	50,00
13	Советско-Гаванский район	46	4	8,70	48,50	37	0	0,00	60,32
14	Солнечный район	29	2	6,90	48,55	23	1	4,35	52,48
15	Тугуро-Чумиканский район	1	0	0,00	41,00	0	-	-	-
16	Ульчский район	9	0	0,00	42,89	17	1	5,88	47,76
17	Хабаровский район	41	2	4,88	47,80	43	3	6,98	53,26
18	г. Комсомольск-на-Амуре	168	5	2,98	60,89	213	6	2,82	62,55
19	г. Хабаровск	536	38	7,09	54,32	474	21	4,43	58,21
<b>Итого по муниципальным школам</b>		<b>1111</b>	<b>88</b>	<b>7,92</b>	<b>52,40</b>	<b>1011</b>	<b>43</b>	<b>4,25</b>	<b>56,95</b>
20	Ведомственные и негосударственные ОО	11	1	9,09	54,91	21	2	9,52	56,62
21	Краевой центр образования	8	0	0,00	75,75	9	0	0	84,11
22	Краевые ОО	0	-	-	-	0	-	-	-
<b>Итого по школам</b>		<b>1130</b>	<b>89</b>	<b>7,88</b>	<b>52,59</b>	<b>1041</b>	<b>45</b>	<b>4,32</b>	<b>57,17</b>
23	Выпускники прошлых лет	85	32	37,65	38,26	78	17	21,79	43,92
24	Обучающиеся по программам СПО	0	-	-	-	3	2	66,67	28,33
<b>Итого по краю</b>		<b>1215</b>	<b>121</b>	<b>9,96</b>	<b>51,59</b>	<b>1122</b>	<b>64</b>	<b>5,70</b>	<b>56,18</b>

*История. Сравнение доли выпускников, успешно сдавших  
и не преодолевших минимальный порог баллов*

Показатель не преодолевших минимальный порог по образовательным организациям края - 4,32

Показатель успешности сдачи по образовательным организациям края - 95,68



*История. Результаты ЕГЭ в образовательных организациях*

Код ОО	Наименование ОО	Всего	Не превысили минимальный порог, < 36 баллов		Набрали от 60 до 79		Набрали от 80 до 100		Средний балл
			чел.	%	чел.	%	чел.	%	
<b>Амурский муниципальный район</b>									
120002	МБОУ СОШ № 2 г. Амуурска	3	0	0,00	2	66,67	0	0,00	62,67
120003	МБОУ СОШ № 3 г.Амуурска	3	0	0,00	1	33,33	0	0,00	56,67
120005	МБОУ ООШ № 5 г. Амуурска	3	0	0,00	1	33,33	0	0,00	59,33
120006	МБОУ СОШ № 6 г.Амуурска	6	0	0,00	2	33,33	0	0,00	52,00
120009	МБОУ СОШ № 9 г. Амуурска	3	1	33,33	1	33,33	0	0,00	46,33
120011	МБОУ СОШ № 3 п.Эльбан	6	2	33,33	0	0,00	0	0,00	35,50
220012	МБОУ СОШ п. Литовко	2	0	0,00	0	0,00	0	0,00	46,00
220013	МБОУ СОШ с. Вознесенское	2	0	0,00	1	50,00	0	0,00	54,50
220014	МБОУ СОШ п. Известковый	3	0	0,00	0	0,00	0	0,00	43,33
220017	МБОУ СОШ п. Тейсин	1	0	0,00	0	0,00	0	0,00	45,00
220019	МБОУ СОШ с. Болонь	1	0	0,00	0	0,00	0	0,00	42,00
<b>Итого</b>		<b>33</b>	<b>3</b>	<b>9,09</b>	<b>8</b>	<b>24,24</b>	<b>0</b>	<b>0,00</b>	<b>49,03</b>
<b>Аяно-Майский муниципальный район</b>									
221001	МКОУ СОШ с. Аян	2	0	0,00	2	100,00	0	0,00	66,50
<b>Итого</b>		<b>2</b>	<b>0</b>	<b>0,00</b>	<b>2</b>	<b>100,00</b>	<b>0</b>	<b>0,00</b>	<b>66,50</b>
<b>Бикинский муниципальный район</b>									
122004	МБОУ СОШ № 6 г. Бикина	13	0	0,00	3	23,08	0	0,00	52,46
222002	МБОУ СОШ «Село Лончаково»	2	0	0,00	0	0,00	0	0,00	44,50
<b>Итого</b>		<b>15</b>	<b>0</b>	<b>0,00</b>	<b>3</b>	<b>20,00</b>	<b>0</b>	<b>0,00</b>	<b>51,40</b>
<b>Ванинский муниципальный район</b>									
123002	МБОУ СОШ № 2 п. Ванино	2	0	0,00	2	100,00	0	0,00	69,00
123003	МБОУ СОШ № 3 п. Ванино	5	0	0,00	1	20,00	0	0,00	47,80
123004	МБОУ СОШ № 4 п. Ванино	1	0	0,00	0	0,00	0	0,00	52,00
123005	МБОУ СОШ п. Высокогорный	1	0	0,00	0	0,00	0	0,00	58,00
123006	МБОУ СОШ п. Октябрьский	15	4	26,67	1	6,67	0	0,00	33,67
223007	МБОУ СОШ сельского поселения «Поселок Монгохото»	4	0	0,00	2	50,00	0	0,00	59,50
223012	МБОУ СОШ с. Уська-Орочская	1	0	0,00	0	0,00	0	0,00	45,00
723006	Вечерние классы СОШ р.п. Октябрьский	1	0	0,00	0	0,00	0	0,00	44,00



Код ОО	Наименование ОО	Всего	Не превысили минимальный порог, < 36 баллов		Набрали от 60 до 79		Набрали от 80 до 100		Средний балл
			чел.	%	чел.	%	чел.	%	
<b>Итого</b>		<b>30</b>	<b>4</b>	<b>13,33</b>	<b>6</b>	<b>20,00</b>	<b>0</b>	<b>0,00</b>	<b>43,97</b>
<b>Верхнебурейнский муниципальный район</b>									
124002	МБОУ Многопрофильный лицей р.п. Чегдомын	9	1	11,11	1	11,11	0	0,00	43,78
124004	МБОУ СОШ № 6 р.п. Чегдомын	2	0	0,00	1	50,00	0	0,00	51,50
124010	МБОУ СОШ № 11	8	0	0,00	2	25,00	0	0,00	49,63
224011	МБОУ СОШ № 17 п. Тырма	2	0	0,00	0	0,00	0	0,00	39,50
224013	МБОУ СОШ № 20 п. Сулук	1	0	0,00	0	0,00	0	0,00	57,00
<b>Итого</b>		<b>22</b>	<b>1</b>	<b>4,55</b>	<b>4</b>	<b>18,18</b>	<b>0</b>	<b>0,00</b>	<b>46,82</b>
<b>Вяземский муниципальный район</b>									
125001	МБОУ СОШ № 1 г. Вяземского	3	0	0,00	2	66,67	0	0,00	63,00
125002	МБОУ СОШ № 2 г. Вяземского	5	0	0,00	3	60,00	0	0,00	58,40
225007	МБОУ СОШ с. Шереметьево	1	0	0,00	0	0,00	0	0,00	35,00
225009	МБОУ СОШ с. Аван	3	0	0,00	2	66,67	0	0,00	62,67
<b>Итого</b>		<b>12</b>	<b>0</b>	<b>0,00</b>	<b>7</b>	<b>58,33</b>	<b>0</b>	<b>0,00</b>	<b>58,67</b>
<b>Комсомольский муниципальный район</b>									
226002	МБОУ СОШ «Село Большая Картель»	1	0	0,00	0	0,00	0	0,00	48,00
226003	МБОУ СОШ Нижнехалбинского с.п.	1	0	0,00	0	0,00	0	0,00	45,00
226006	МБОУ СОШ Уктурского с.п.	1	0	0,00	0	0,00	0	0,00	34,00
226007	МБОУ СОШ Ягодненского с.п.	3	0	0,00	0	0,00	0	0,00	46,33
226008	МБОУ СОШ сельского поселения «Поселок Молодежный»	2	0	0,00	1	50,00	0	0,00	53,50
226010	МБОУ СОШ Снежненского с.п.	2	0	0,00	0	0,00	0	0,00	45,50
226014	МБОУ СОШ № 2 сельского поселения «Село Пивань»	2	0	0,00	0	0,00	0	0,00	49,50
226016	МБОУ ООШ Гайтерского с.п.	1	0	0,00	0	0,00	0	0,00	55,00
226017	МБОУ СОШ сельского поселения «Село Новый Мир»	2	0	0,00	1	50,00	1	50,00	84,00
226018	МБОУ СОШ № 2 сельского поселения «Село Хурба»	1	0	0,00	1	100,00	0	0,00	79,00
<b>Итого</b>		<b>16</b>	<b>0</b>	<b>0,00</b>	<b>3</b>	<b>18,75</b>	<b>1</b>	<b>6,25</b>	<b>54,06</b>
<b>Муниципальный район им. Лазо</b>									
127001	МБОУ СОШ № 1 р.п. Переяславка	6	0	0,00	2	33,33	2	33,33	62,83
127002	МБОУ СОШ № 2	3	0	0,00	1	33,33	0	0,00	47,67

Код ОО	Наименование ОО	Всего	Не превысили минимальный порог, < 36 баллов		Набрали от 60 до 79		Набрали от 80 до 100		Средний балл
			чел.	%	чел.	%	чел.	%	
	р.п. Переяславка								
127003	МБОУ СОШ № 1 р.п. Хор	13	2	15,38	0	0,00	0	0,00	42,08
127005	МБОУ СОШ № 3 р.п. Хор	5	0	0,00	1	20,00	0	0,00	54,00
227007	МБОУ СОШ с. Георгиевка	4	0	0,00	0	0,00	0	0,00	46,25
227008	МБОУ СОШ с. Могилёвка	3	0	0,00	0	0,00	0	0,00	48,33
227010	МБОУ СОШ с. Бичевая	2	0	0,00	0	0,00	0	0,00	43,00
227012	МБОУ СОШ с. Соколовка	1	0	0,00	1	100,00	0	0,00	60,00
227020	МБОУ СОШ п. Сукпай	1	0	0,00	0	0,00	0	0,00	51,00
227021	МБОУ СОШ с. Кругликово	1	0	0,00	0	0,00	0	0,00	57,00
<b>Итого</b>		<b>39</b>	<b>2</b>	<b>5,13</b>	<b>5</b>	<b>12,82</b>	<b>2</b>	<b>5,13</b>	<b>49,26</b>
<b>Нанайский муниципальный район</b>									
228004	МБОУ СОШ с. Лидога	1	0	0,00	1	100,00	0	0,00	71,00
228006	МБОУ СОШ с. Маяк	2	0	0,00	0	0,00	0	0,00	41,00
228007	МБОУ СОШ № 1 с. Гроицкое	1	0	0,00	0	0,00	0	0,00	44,00
228009	МБОУ СОШ с. Найхин	1	0	0,00	0	0,00	0	0,00	41,00
<b>Итого</b>		<b>5</b>	<b>0</b>	<b>0,00</b>	<b>1</b>	<b>20,00</b>	<b>0</b>	<b>0,00</b>	<b>47,60</b>
<b>Николаевский муниципальный район</b>									
129001	МБОУ СОШ № 1 г. Николаевска-на-Амуре	7	0	0,00	1	14,29	0	0,00	53,43
129002	МБОУ СОШ № 2 г. Николаевска-на-Амуре	9	1	11,11	1	11,11	0	0,00	45,89
129004	МБОУ СОШ № 4 г. Николаевска-на-Амуре	6	0	0,00	0	0,00	1	16,67	50,67
129005	МБОУ СОШ № 5 г. Николаевска-на-Амуре	2	0	0,00	0	0,00	0	0,00	47,50
129010	МБОУ СОШ р.п. Многовершинный	1	0	0,00	0	0,00	0	0,00	40,00
<b>Итого</b>		<b>25</b>	<b>1</b>	<b>4,00</b>	<b>2</b>	<b>8,00</b>	<b>1</b>	<b>4,00</b>	<b>49,04</b>
<b>Охотский муниципальный район</b>									
130001	МКОУ СОШ № 1 р.п. Охотск	4	0	0,00	3	75,00	0	0,00	60,00
<b>Итого</b>		<b>4</b>	<b>0</b>	<b>0,00</b>	<b>3</b>	<b>75,00</b>	<b>0</b>	<b>0,00</b>	<b>60,00</b>
<b>Муниципальный район им. П. Осипенко</b>									
231002	МБОУ СОШ с. Бриакан	1	0	0,00	0	0,00	0	0,00	50,00
<b>Итого</b>		<b>1</b>	<b>0</b>	<b>0,00</b>	<b>0</b>	<b>0,00</b>	<b>0</b>	<b>0,00</b>	<b>50,00</b>
<b>Советско-Гаванский муниципальный район</b>									
132001	МБУОО СОШ № 1 г. Советская Гавань	11	0	0,00	4	36,36	2	18,18	66,36
132003	МБОУ СОШ № 3 имени	10	0	0,00	1	10,00	1	10,00	51,10

Код ОО	Наименование ОО	Всего	Не превысили минимальный порог, < 36 баллов		Набрали от 60 до 79		Набрали от 80 до 100		Средний балл
			чел.	%	чел.	%	чел.	%	
	А.И. Томилина								
132005	МБУОО СОШ № 6 р.п. Лососина	4	0	0,00	2	50,00	0	0,00	57,00
132008	МБУОО СОШ № 15 р.п. Майский	1	0	0,00	0	0,00	0	0,00	50,00
132009	МБОУ СОШ № 16 р.п. Заветы Ильича	11	0	0,00	8	72,73	1	9,09	64,82
<b>Итого</b>		<b>37</b>	<b>0</b>	<b>0,00</b>	<b>15</b>	<b>40,54</b>	<b>4</b>	<b>10,81</b>	<b>60,32</b>
<b>Солнечный муниципальный район</b>									
133001	МБОУ СОШ № 1 р.п. Солнечный	8	0	0,00	3	37,50	0	0,00	52,63
133003	МБОУ СОШ № 3 р.п. Солнечный	7	1	14,29	5	71,43	0	0,00	58,71
233005	МБОУ СОШ п. Харпичан	1	0	0,00	0	0,00	0	0,00	44,00
233006	МБОУ СОШ п. Горин	4	0	0,00	0	0,00	0	0,00	43,75
233007	МБОУ СОШ п. Дуки	1	0	0,00	0	0,00	0	0,00	55,00
233010	МБОУ СОШ п. Березовый	1	0	0,00	1	100,00	0	0,00	63,00
233012	МБОУ СОШ п. Хурмули	1	0	0,00	0	0,00	0	0,00	38,00
<b>Итого</b>		<b>23</b>	<b>1</b>	<b>4,35</b>	<b>9</b>	<b>39,13</b>	<b>0</b>	<b>0,00</b>	<b>52,48</b>
<b>Ульчский муниципальный район</b>									
235001	МБОУ СОШ с. Сусанино	2	0	0,00	1	50,00	0	0,00	57,50
235002	МБОУ СОШ с. Богородское	6	0	0,00	2	33,33	0	0,00	50,17
235006	МБОУ СОШ п. Де-Кастри	4	0	0,00	1	25,00	0	0,00	48,50
235007	МБОУ СОШ с. Киселевка	1	0	0,00	1	100,00	0	0,00	72,00
235010	МБОУ СОШ с. Софийск	1	0	0,00	0	0,00	0	0,00	34,00
235014	МБОУ СОШ п. Маринский рейд	3	1	33,33	0	0,00	0	0,00	32,00
<b>Итого</b>		<b>17</b>	<b>1</b>	<b>5,88</b>	<b>5</b>	<b>29,41</b>	<b>0</b>	<b>0,00</b>	<b>47,76</b>
<b>Хабаровский муниципальный район</b>									
136013	МКОУ СОШ р.п. Корфовский	1	0	0,00	0	0,00	0	0,00	37,00
236001	МКОУ СОШ с. Бычиха	2	0	0,00	1	50,00	0	0,00	56,50
236005	МКОУ СОШ с. Гаровка-2	1	0	0,00	1	100,00	0	0,00	69,00
236007	МКОУ СОШ с. Елабуга	2	0	0,00	0	0,00	0	0,00	39,00
236008	МКОУ СОШ с. Ильинка	1	0	0,00	0	0,00	1	100,00	86,00
236009	МКОУ СОШ с. Калинка	2	0	0,00	0	0,00	0	0,00	39,00
236011	МКОУ СОШ № 2 с. Князе-Волконское-1	5	0	0,00	2	40,00	0	0,00	54,60
236014	МКОУ СОШ п. Кукан	1	0	0,00	1	100,00	0	0,00	64,00
236016	МКОУ СОШ с. Мирное	1	0	0,00	0	0,00	1	100,00	89,00
236019	МКОУ СОШ № 1 с. Некрасовка	1	0	0,00	0	0,00	0	0,00	51,00

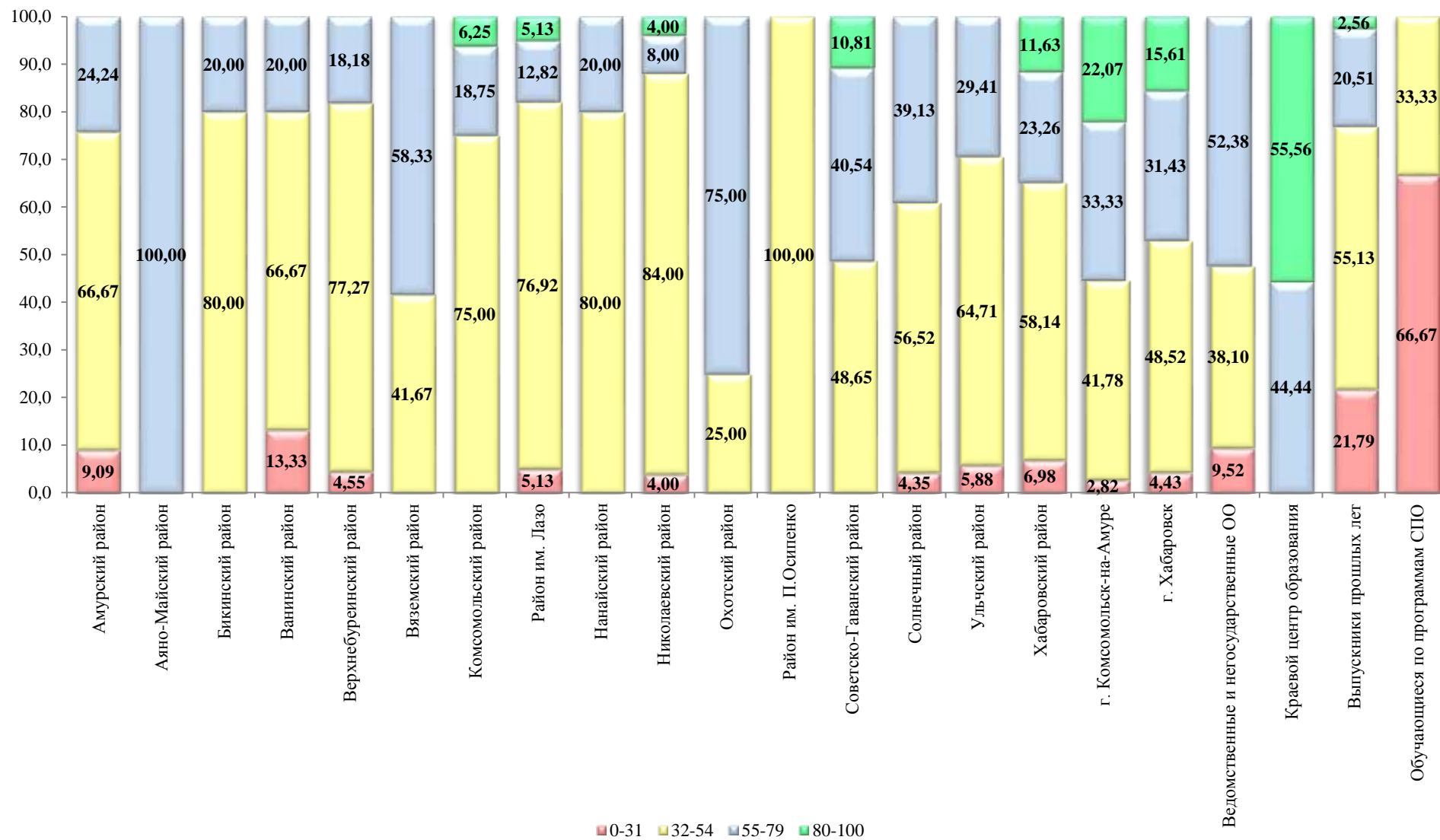
Код ОО	Наименование ОО	Всего	Не превысили минимальный порог, < 36 баллов		Набрали от 60 до 79		Набрали от 80 до 100		Средний балл
			чел.	%	чел.	%	чел.	%	
236020	МКОУ СОШ № 2 с. Некрасовка	4	0	0,00	1	25,00	0	0,00	51,25
236021	МКОУ СОШ с. Осиновая Речка	1	0	0,00	0	0,00	1	100,00	84,00
236022	МКОУ СОШ п. Победа	1	0	0,00	0	0,00	0	0,00	40,00
236024	МКОУ СОШ с. Сергеевка	1	0	0,00	1	100,00	0	0,00	64,00
236026	МКОУ СОШ с. Таежное	7	2	28,57	2	28,57	1	14,29	50,29
236027	МКОУ СОШ с. Тополево	5	0	0,00	1	20,00	1	20,00	58,80
236032	МКОУ ООШ с. Казакевичево	4	1	25,00	0	0,00	0	0,00	37,00
736029	МКВ(С)ОУ В(С)ОШ с. Тополево	3	0	0,00	0	0,00	0	0,00	55,00
<b>Итого</b>		<b>43</b>	<b>3</b>	<b>6,98</b>	<b>10</b>	<b>23,26</b>	<b>5</b>	<b>11,63</b>	<b>53,26</b>
<b>Городской округ «Город Комсомольск-на-Амуре»</b>									
137001	МОУ гимназия № 1	5	0	0,00	3	60,00	2	40,00	79,00
137003	МОУ СОШ № 4	16	0	0,00	5	31,25	6	37,50	69,56
137004	МОУ СОШ № 5	6	0	0,00	2	33,33	1	16,67	62,00
137005	МОУ СОШ № 6	2	0	0,00	0	0,00	0	0,00	45,00
137006	МОУ СОШ № 7	3	0	0,00	1	33,33	0	0,00	47,33
137008	МОУ гимназия № 9	26	0	0,00	14	53,85	8	30,77	72,27
137011	МОУ СОШ № 14	15	0	0,00	3	20,00	2	13,33	54,27
137012	МОУ СОШ № 15	7	0	0,00	2	28,57	1	14,29	60,57
137013	МОУ СОШ с УИОП № 16	27	0	0,00	8	29,63	12	44,44	73,30
137014	МОУ ЦО «Открытие»	2	0	0,00	1	50,00	0	0,00	54,00
137017	МОУ СШ № 22	6	0	0,00	0	0,00	0	0,00	48,17
137018	МОУ СОШ № 23	23	4	17,39	4	17,39	3	13,04	49,61
137019	МОУ СОШ № 24	8	0	0,00	2	25,00	1	12,50	56,50
137022	МОУ СОШ № 27	1	0	0,00	1	100,00	0	0,00	69,00
137026	МОУ СОШ № 31	3	0	0,00	3	100,00	0	0,00	68,00
137027	МОУ СОШ № 32	11	0	0,00	4	36,36	1	9,09	57,36
137028	МОУ Лицей № 33	5	0	0,00	2	40,00	0	0,00	60,00
137029	МОУ СОШ № 34	4	1	25,00	0	0,00	0	0,00	42,50
137030	МОУ СОШ № 35	1	0	0,00	0	0,00	0	0,00	54,00
137031	МОУ СОШ № 36	5	0	0,00	1	20,00	2	40,00	67,00
137032	МОУ СОШ № 37	6	0	0,00	2	33,33	1	16,67	58,67
137035	МОУ СОШ № 42	4	0	0,00	1	25,00	0	0,00	48,25
137036	МОУ гимназия № 45	7	0	0,00	4	57,14	1	14,29	67,14
137037	МОУ СОШ № 50	4	0	0,00	2	50,00	1	25,00	68,25
137038	МОУ СОШ № 51	3	0	0,00	2	66,67	1	33,33	77,00
137039	МОУ СОШ № 53	4	1	25,00	0	0,00	0	0,00	39,50
137041	МБОУ лицей № 1	9	0	0,00	4	44,44	4	44,44	76,22
<b>Итого</b>		<b>213</b>	<b>6</b>	<b>2,82</b>	<b>71</b>	<b>33,33</b>	<b>47</b>	<b>22,07</b>	<b>62,55</b>

Код ОО	Наименование ОО	Всего	Не превысили минимальный порог, < 36 баллов		Набрали от 60 до 79		Набрали от 80 до 100		Средний балл
			чел.	%	чел.	%	чел.	%	
<b>Городской округ «Город Хабаровск»</b>									
138002	МАОУ Многопрофильный лицей	13	0	0,00	2	15,38	0	0,00	50,85
138003	МАОУ «Военно-москвой лицей»	3	0	0,00	1	33,33	1	33,33	67,33
138004	МАОУ «Политехнический лицей»	9	0	0,00	0	0,00	2	22,22	54,11
138005	МБОУ лицей «РИТМ»	10	0	0,00	7	70,00	3	30,00	77,30
138006	МАОУ «ЛИТ»	3	0	0,00	0	0,00	2	66,67	73,67
138007	МАОУ «Лицей «Ступени»	8	0	0,00	2	25,00	3	37,50	69,38
138009	МАОУ Экономическая гимназия	4	0	0,00	1	25,00	0	0,00	44,50
138010	МБОУ гимназия № 1	18	0	0,00	6	33,33	2	11,11	58,61
138011	МБОУ гимназия № 3	14	0	0,00	8	57,14	3	21,43	71,29
138012	МАОУ гимназия № 4	7	0	0,00	5	71,43	1	14,29	67,43
138013	МБОУ гимназия № 5	25	0	0,00	13	52,00	8	32,00	70,60
138014	МАОУ гимназия № 6	5	0	0,00	2	40,00	3	60,00	84,80
138015	МБОУ гимназия № 7	6	0	0,00	3	50,00	1	16,67	63,83
138016	МБОУ гимназия № 8	3	2	66,67	0	0,00	0	0,00	35,33
138017	МБОУ СОШ № 1	10	0	0,00	3	30,00	2	20,00	63,50
138019	МБОУ СОШ № 6	7	2	28,57	0	0,00	0	0,00	37,71
138020	МБОУ «СШ «Успех»	3	0	0,00	0	0,00	1	33,33	60,67
138021	МБОУ СОШ № 9	5	0	0,00	1	20,00	1	20,00	58,40
138022	МАОУ «СШ № 10»	7	0	0,00	3	42,86	2	28,57	65,29
138023	МБОУ СОШ с УИОП № 11	6	1	16,67	2	33,33	0	0,00	53,83
138024	МБОУ СОШ № 12	7	0	0,00	3	42,86	4	57,14	80,57
138025	МБОУ СОШ № 13	1	1	100,00	0	0,00	0	0,00	25,00
138027	МБОУ СОШ № 16	7	0	0,00	0	0,00	0	0,00	43,00
138029	МБОУ СОШ № 19	10	0	0,00	0	0,00	1	10,00	49,20
138030	МБОУ СОШ № 23	1	0	0,00	0	0,00	0	0,00	38,00
138032	МБОУ СОШ № 26	5	0	0,00	1	20,00	0	0,00	50,20
138033	МАОУ СШ № 27	8	1	12,50	0	0,00	1	12,50	46,88
138034	МБОУ СОШ № 29	5	0	0,00	1	20,00	1	20,00	62,20
138035	МБОУ СОШ № 30	25	0	0,00	11	44,00	7	28,00	65,72
138036	МБОУ СОШ № 32	10	0	0,00	7	70,00	0	0,00	58,40
138037	МАОУ «СШ № 33»	6	0	0,00	3	50,00	0	0,00	53,00
138039	МАОУ «СШ № 35»	11	0	0,00	1	9,09	1	9,09	46,64
138041	МАОУ «Академический лицей»	4	0	0,00	0	0,00	2	50,00	70,00
138042	МБОУ СОШ № 38	14	2	14,29	4	28,57	0	0,00	48,50
138043	МБОУ СОШ № 39	2	0	0,00	0	0,00	0	0,00	45,50
138046	МБОУ СОШ № 43	9	1	11,11	2	22,22	0	0,00	46,44

Код ОО	Наименование ОО	Всего	Не превысили минимальный порог, < 36 баллов		Набрали от 60 до 79		Набрали от 80 до 100		Средний балл
			чел.	%	чел.	%	чел.	%	
138047	МБОУ СОШ № 44	3	0	0,00	0	0,00	1	33,33	68,00
138049	МБОУ СОШ № 46	4	0	0,00	0	0,00	0	0,00	52,75
138050	МБОУ СОШ № 47 им. В.А.Тамгина	16	1	6,25	8	50,00	0	0,00	51,38
138051	МБОУ «СШ № 49 имени героев-даманцев»	11	0	0,00	5	45,45	0	0,00	53,45
138052	МБОУ СОШ № 51	6	1	16,67	0	0,00	0	0,00	37,33
138053	МБОУ СОШ № 52	3	0	0,00	2	66,67	0	0,00	62,67
138056	МБОУ СОШ № 56	1	0	0,00	1	100,00	0	0,00	67,00
138058	МБОУ СОШ № 58	5	0	0,00	2	40,00	0	0,00	55,20
138061	МБОУ СОШ № 62	7	1	14,29	2	28,57	0	0,00	49,71
138062	МБОУ СОШ № 63	10	0	0,00	4	40,00	3	30,00	71,10
138063	МАОУ «СШ № 3»	13	3	23,08	2	15,38	0	0,00	39,85
138065	МБОУ СОШ № 67	7	2	28,57	1	14,29	0	0,00	37,57
138066	МБОУ СОШ № 68	12	0	0,00	2	16,67	3	25,00	60,08
138067	МБОУ СОШ № 70	13	0	0,00	7	53,85	1	7,69	62,00
138068	МБОУ СОШ № 72	7	1	14,29	0	0,00	1	14,29	47,86
138071	МБОУ СОШ № 76	3	0	0,00	1	33,33	0	0,00	53,00
138072	МАОУ СОШ № 77	9	0	0,00	3	33,33	0	0,00	57,11
138073	МБОУ СОШ № 15	8	1	12,50	4	50,00	0	0,00	55,63
138074	МБОУ СОШ с УИОП № 80	15	0	0,00	4	26,67	10	66,67	82,40
138075	МБОУ «СШ № 83»	7	1	14,29	0	0,00	0	0,00	43,86
138077	МБОУ СОШ № 85	11	0	0,00	2	18,18	2	18,18	53,45
138078	МБОУ СОШ № 87	7	0	0,00	6	85,71	0	0,00	67,14
138080	МБОУ СОШ № 2 п. Берёзовка	3	0	0,00	0	0,00	1	33,33	59,33
738056	Вечерние классы СОШ № 56	2	0	0,00	1	50,00	0	0,00	49,00
<b>Итого</b>		<b>474</b>	<b>21</b>	<b>4,43</b>	<b>149</b>	<b>31,43</b>	<b>74</b>	<b>15,61</b>	<b>58,21</b>
<b>Ведомственные и негосударственные образовательные организации</b>									
326011	ФГКОУ СОШ № 140	1	0	0,00	1	100,00	0	0,00	63,00
336012	ФГКОУ СОШ № 162	4	0	0,00	3	75,00	0	0,00	63,50
338013	Лицей ФГБОУ ВПО «ДВГУПС»	6	1	16,67	2	33,33	0	0,00	53,83
437001	Школа-интернат № 30 ОАО «РЖД»	1	0	0,00	1	100,00	0	0,00	71,00
437003	Лицей при ФГБОУ ВПО «КНАГТУ»	5	1	20,00	2	40,00	0	0,00	51,00
438005	ЧОУ СОШ «Алые паруса»	2	0	0,00	2	100,00	0	0,00	64,00
438006	ЧОУ СШ «Азимут»	2	0	0,00	0	0,00	0	0,00	47,50
<b>Итого</b>		<b>21</b>	<b>2</b>	<b>9,52</b>	<b>11</b>	<b>52,38</b>	<b>0</b>	<b>0,00</b>	<b>56,62</b>
<b>Краевые образовательные организации</b>									
900007	КГАОУ «КЦО»	9	0	0,00	4	44,44	5	55,56	84,11
<b>Итого</b>		<b>9</b>	<b>0</b>	<b>0,00</b>	<b>4</b>	<b>44,44</b>	<b>5</b>	<b>55,56</b>	<b>84,11</b>

Код ОО	Наименование ОО	Всего	Не превысили минимальный порог, < 36 баллов		Набрали от 60 до 79		Набрали от 80 до 100		Средний балл
			чел.	%	чел.	%	чел.	%	
<b><i>Итого по школам</i></b>		<b>1041</b>	<b>45</b>	<b>4,32</b>	<b>318</b>	<b>30,55</b>	<b>139</b>	<b>13,35</b>	<b>57,17</b>

История. Распределение результатов участников ЕГЭ по диапазонам тестовых баллов





*История. Средние тестовые баллы ЕГЭ  
«лучших» и «худших» образовательных организаций*

<b>Муниципальный район, городской округ, ОО</b>	<b>Средний балл «лучшей» школы</b>	<b>Средний балл «худшей» школы</b>	<b>Средний балл по району</b>
Амурский район	62,67	35,50	49,03
Аяно-Майский район	66,50	66,50	66,50
Бикинский район	52,46	44,50	51,40
Ванинский район	69,00	33,67	43,97
Верхнебуреинский район	57,00	39,50	46,82
Вяземский район	63,00	35,00	58,67
Комсомольский район	84,00	34,00	54,06
Район им. Лазо	62,83	42,08	49,26
Нанайский район	71,00	41,00	47,60
Николаевский район	53,43	40,00	49,04
Охотский район	60,00	60,00	60,00
Район им. П. Осипенко	50,00	50,00	50,00
Советско-Гаванский район	66,36	50,00	60,32
Солнечный район	63,00	38,00	52,48
Ульчский район	72,00	32,00	47,76
Хабаровский район	89,00	37,00	53,26
г. Комсомольск-на-Амуре	79,00	39,50	62,55
г. Хабаровск	84,80	25,00	58,21
Ведомственные и негосударственные ОО	71,00	47,50	56,62
Краевой центр образования	84,11	84,11	84,11
<b>Средний показатель по образовательным организациям края</b>	<b>57,17</b>		

*История. Статистика выполнения заданий с кратким ответом*

<b>Задания с кратким ответом</b>	<b>1</b>	<b>2</b>	<b>3</b>	<b>4</b>	<b>5</b>	<b>6</b>	<b>7</b>	<b>8</b>	<b>9</b>	<b>10</b>
<b>Выполнено</b>	765	490	548	716	528	416	503	452	555	566
<b>% выполнения</b>	68,18	43,67	48,84	63,81	47,06	37,08	44,83	40,29	49,47	50,45
<b>Выполнено частично</b>	0	242	461	0	226	327	436	483	259	0
<b>% частичного выполнения</b>	0,00	21,57	41,09	0,00	20,14	29,14	38,86	43,05	23,08	0,00

<b>Задания с кратким ответом</b>	<b>11</b>	<b>12</b>	<b>13</b>	<b>14</b>	<b>15</b>	<b>16</b>	<b>17</b>	<b>18</b>	<b>19</b>
<b>Выполнено</b>	560	563	558	527	444	279	346	610	399
<b>% выполнения</b>	49,91	50,18	49,73	46,97	39,57	24,87	30,84	54,37	35,56
<b>Выполнено частично</b>	441	489	0	0	0	566	304	0	0
<b>% частичного выполнения</b>	39,30	43,58	0,00	0,00	0,00	50,45	27,09	0,00	0,00

*История. Статистика выполнения заданий с развернутым ответом*

<b>Задания с развёрнутым ответом</b>	<b>20</b>	<b>21</b>	<b>22</b>	<b>23</b>	<b>24</b>	<b>25.1</b>	<b>25.2</b>	<b>25.3</b>	<b>25.4</b>	<b>25.6</b>	<b>25.7</b>	<b>25.8</b>
<b>Выполнено</b>	385	625	284	241	84	879	285	344	334	900	213	569
<b>% выполнения</b>	34,31	55,70	25,31	21,48	7,49	78,34	25,40	30,66	29,77	80,21	18,98	50,71
<b>Выполнено частично</b>	232	275	270	455	358	52	337	340	0	0	224	0
<b>% частичного выполнения</b>	20,68	24,51	24,06	40,55	31,91	4,63	30,04	30,30	0,00	0,00	19,96	0,00

География. Средний балл участников ЕГЭ

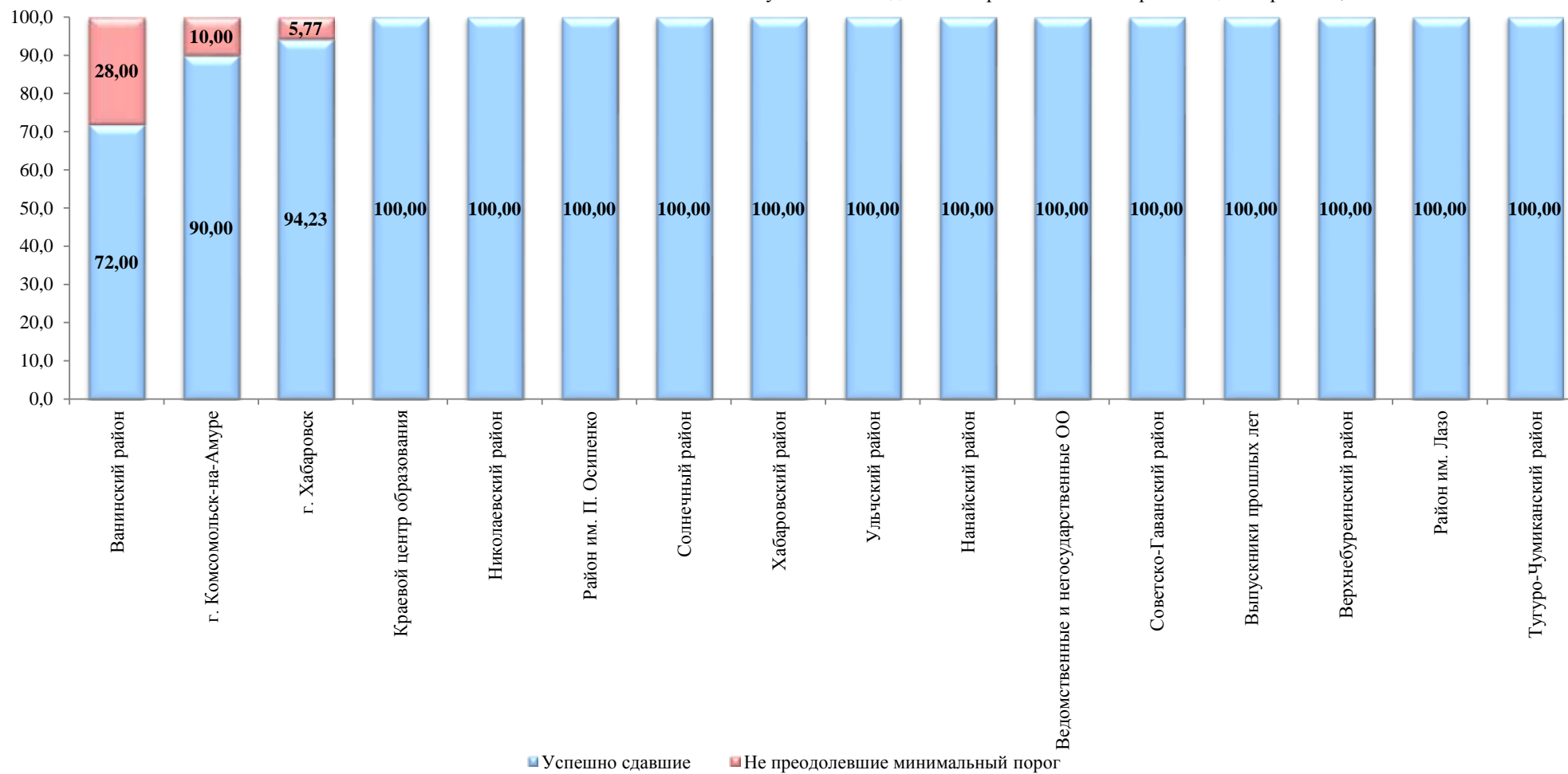
№ п/п	Муниципальный район, городской округ	ГЕОГРАФИЯ							
		2012	2013	2014	2015	2016	2017	2018	2019
1.	Николаевский район	65,4	59,3	55,8	52,8	50,0	49,0	56,0	71,0
2.	Район им. П. Осипенко	46,0	-	-	-	-	-	60,0	62,0
3.	Хабаровский район	56,0	82,0	49,9	48,5	61,3	59,3	55,5	60,0
4.	Солнечный район	52,3	59,3	50,7	52,0	63,5	-	26,5	60,0
5.	г. Комсомольск-на-Амуре	65,7	71,2	54,2	60,8	59,8	67,3	59,6	57,5
6.	Ульчский район	54,5	40,0	51,0	57,0	48,8	35,5	48,5	56,5
7.	г. Хабаровск	53,7	62,3	56,1	49,4	56,4	48,0	53,0	55,8
8.	Нанайский район	59,0	68,0	-	-	47,0	52,0	0,0	55,0
9.	Советско-Гаванский район	39,0	79,0	57,5	53,0	55,0	60,0	57,25	53,5
10.	Верхнебуреинский район	62,7	73,0	69,0	58,0	65,0	54,5	57,8	48,0
11.	Район им. Лазо	53,4	74,5	68,0	-	57,3	44,3	49,5	46,8
12.	Ванинский район	49,0	75,0	47,9	46,2	53,3	43,4	46,71	41,9
13.	Тугуро-Чумиканский район	64,0	-	53,0	-	-	-	0,0	40,0
14.	Амурский район	49,1	60,0	56,3	55,8	45,0	41,6	59,25	-
15.	Вяземский район	-	-	-	73,0	-	52,5	57,0	-
16.	Бикинский район	82,0	85,0	54,0	55,5	-	50,0	57,0	-
17.	Комсомольский район	56,5	-	58,0	60,0	-	57,5	52,7	-
18.	Аяно-Майский район	-	-	-	-	51,0	-	0,0	-
19.	Охотский район	51,0	59,0	-	-	43,5	-	0,0	-
<b>ПО КРАЮ</b>		<b>56,1</b>	<b>64,4</b>	<b>55,0</b>	<b>52,4</b>	<b>56,2</b>	<b>50,5</b>	<b>52,8</b>	<b>52,5</b>

*Результаты ЕГЭ по географии*

№ п/п	Наименование района, округа, образовательной организации	2018 г.			2019 г.				
		Всего участников	Не превысили минимальный порог ( < 37 баллов)		Средний тестовый балл	Всего участников	Не превысили минимальный порог ( < 37 баллов)		Средний тестовый балл
			чел.	%			чел.	%	
1	Амурский район	4	0	0,00	59,25	0	-	-	-
2	Аяно-Майский район	0	-	-	-	0	-	-	-
3	Бикинский район	1	0	0,00	57,00	0	-	-	-
4	Ванинский район	7	1	14,29	46,71	25	7	28,00	41,88
5	Верхнебуреинский район	5	0	0,00	57,80	9	0	0,00	48,00
6	Вяземский район	1	0	0,00	57,00	0	-	-	-
7	Комсомольский район	3	0	0,00	52,67	0	-	-	-
8	Район им. Лазо	2	0	0,00	49,50	6	0	0,00	46,83
9	Нанайский район	0	-	-	-	2	0	0,00	55,00
10	Николаевский район	2	0	0,00	56,00	2	0	0,00	71,00
11	Охотский район	0	-	-	-	0	-	-	-
12	Район им. П.Осипенко	1	0	0,00	60,00	2	0	0,00	62,00
13	Советско-Гаванский район	4	1	25,00	57,25	4	0	0,00	53,50
14	Солнечный район	2	1	50,00	26,50	1	0	0,00	60,00
15	Тугуро-Чумиканский район	0	-	-	-	1	0	0,00	40,00
16	Ульчский район	4	0	0,00	48,50	4	0	0,00	56,50
17	Хабаровский район	2	0	0,00	55,50	1	0	0,00	60,00
18	г. Комсомольск-на-Амуре	10	0	0,00	59,60	10	1	10,00	57,50
19	г. Хабаровск	53	1	1,89	53,02	52	3	5,77	55,85
<b>Итого по муниципальным школам</b>		<b>101</b>	<b>4</b>	<b>3,96</b>	<b>53,36</b>	<b>119</b>	<b>11</b>	<b>9,24</b>	<b>52,23</b>
20	Ведомственные и негосударственные ОО	5	0	0,00	50,60	4	0	0	54,25
21	Краевой центр образования	0	-	-	-	1	0	0	83,00
22	Краевые ОО	0	-	-	-	0	-	-	-
<b>Итого по школам</b>		<b>106</b>	<b>4</b>	<b>3,77</b>	<b>53,23</b>	<b>124</b>	<b>11</b>	<b>8,87</b>	<b>52,54</b>
23	Выпускники прошлых лет	5	1	20,00	43,60	3	0	0	51,67
24	Обучающиеся по программам СПО	0	-	-	-	0	-	-	-
<b>Итого по краю</b>		<b>111</b>	<b>5</b>	<b>4,50</b>	<b>52,79</b>	<b>127</b>	<b>11</b>	<b>8,66</b>	<b>52,52</b>

*География. Сравнение доли выпускников, успешно сдавших  
и не преодолевших минимальный порог баллов*

Показатель не преодолевших минимальный порог по образовательным организациям края - 8,87  
Показатель успешности сдачи по образовательным организациям края - 91,13



География. Результаты ЕГЭ в образовательных организациях

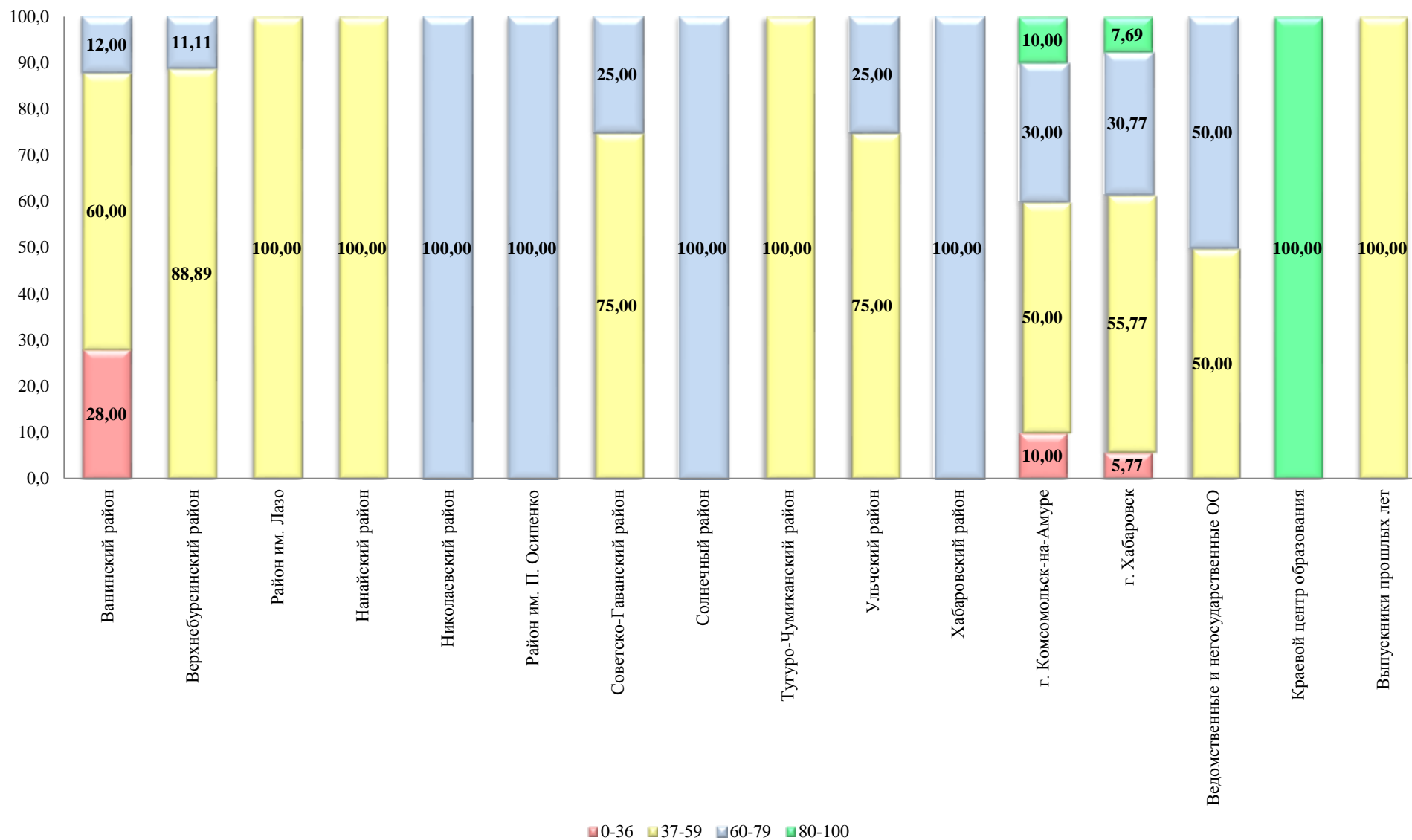
Код ОО	Наименование ОО	Всего	Не превысили минимальный порог		Набрали от 60 до 79		Набрали от 80 до 100		Средний балл
			чел.	%	чел.	%	чел.	%	
<b>Ванинский муниципальный район</b>									
123002	МБОУ СОШ № 2 п. Ванино	3	0	0,00	1	33,33	0	0,00	48,33
123003	МБОУ СОШ № 3 п. Ванино	4	0	0,00	1	25,00	0	0,00	49,50
123005	МБОУ СОШ п. Высокогорный	1	0	0,00	0	0,00	0	0,00	40,00
123006	МБОУ СОШ п. Октябрьский	16	7	43,75	0	0,00	0	0,00	37,25
223007	МБОУ СОШ сельского поселения «Поселок Монгохото»	1	0	0,00	1	100,00	0	0,00	68,00
<b>Итого</b>		<b>25</b>	<b>7</b>	<b>28,00</b>	<b>3</b>	<b>12,00</b>	<b>0</b>	<b>0,00</b>	<b>41,88</b>
<b>Верхнебуреинский муниципальный район</b>									
124002	МБОУ Многопрофильный лицей р.п. Чегдомын	5	0	0,00	1	20,00	0	0,00	48,80
124004	МБОУ СОШ № 6 р.п. Чегдомын	1	0	0,00	0	0,00	0	0,00	49,00
124010	МБОУ СОШ № 11	2	0	0,00	0	0,00	0	0,00	48,00
224011	МБОУ СОШ № 17 п. Тырма	1	0	0,00	0	0,00	0	0,00	43,00
<b>Итого</b>		<b>9</b>	<b>0</b>	<b>0,00</b>	<b>1</b>	<b>11,11</b>	<b>0</b>	<b>0,00</b>	<b>48,00</b>
<b>Муниципальный район им. Лазо</b>									
127001	МБОУ СОШ № 1 р.п. Переяславка	2	0	0,00	0	0,00	0	0,00	51,00
127002	МБОУ СОШ № 2 р.п. Переяславка	1	0	0,00	0	0,00	0	0,00	39,00
127003	МБОУ СОШ № 1 р.п. Хор	1	0	0,00	0	0,00	0	0,00	57,00
127006	МБОУ СОШ р.п. Мухен	1	0	0,00	0	0,00	0	0,00	39,00
227021	МБОУ СОШ с. Кругликово	1	0	0,00	0	0,00	0	0,00	44,00
<b>Итого</b>		<b>6</b>	<b>0</b>	<b>0,00</b>	<b>0</b>	<b>0,00</b>	<b>0</b>	<b>0,00</b>	<b>46,83</b>
<b>Нанайский муниципальный район</b>									
228004	МБОУ СОШ с. Лидога	2	0	0,00	0	0,00	0	0,00	55,00
<b>Итого</b>		<b>2</b>	<b>0</b>	<b>0,00</b>	<b>0</b>	<b>0,00</b>	<b>0</b>	<b>0,00</b>	<b>55,00</b>
<b>Николаевский муниципальный район</b>									
129002	МБОУ СОШ № 2 г. Николаевска-на-Амуре	1	0	0,00	1	100,00	0	0,00	74,00
129011	МБОУ СОШ р.п. Лазарев	1	0	0,00	1	100,00	0	0,00	68,00
<b>Итого</b>		<b>2</b>	<b>0</b>	<b>0,00</b>	<b>2</b>	<b>100,00</b>	<b>0</b>	<b>0,00</b>	<b>71,00</b>
<b>Муниципальный район им. П. Осипенко</b>									
231001	МБОУ СОШ с. им. П.Осипенко	2	0	0,00	2	100,00	0	0,00	62,00
<b>Итого</b>		<b>2</b>	<b>0</b>	<b>0,00</b>	<b>2</b>	<b>100,00</b>	<b>0</b>	<b>0,00</b>	<b>62,00</b>
<b>Советско-Гаванский муниципальный район</b>									

132001	МБУОО СОШ № 1 г. Советская Гавань	1	0	0,00	1	100,00	0	0,00	63,00
132008	МБУОО СОШ № 15 р.п. Майский	1	0	0,00	0	0,00	0	0,00	52,00
132009	МБОУ СОШ № 16 р.п. Заветы Ильича	2	0	0,00	0	0,00	0	0,00	49,50
<b>Итого</b>		<b>4</b>	<b>0</b>	<b>0,00</b>	<b>1</b>	<b>25,00</b>	<b>0</b>	<b>0,00</b>	<b>53,50</b>
<b>Солнечный муниципальный район</b>									
233012	МБОУ СОШ п. Хурмули	1	0	0,00	1	100,00	0	0,00	60,00
<b>Итого</b>		<b>1</b>	<b>0</b>	<b>0,00</b>	<b>1</b>	<b>100,00</b>	<b>0</b>	<b>0,00</b>	<b>60,00</b>
<b>Тугуро-Чумиканский муниципальный район</b>									
234001	МКОУ СОШ с. Чумикан	1	0	0,00	0	0,00	0	0,00	40,00
<b>Итого</b>		<b>1</b>	<b>0</b>	<b>0,00</b>	<b>0</b>	<b>0,00</b>	<b>0</b>	<b>0,00</b>	<b>40,00</b>
<b>Ульчский муниципальный район</b>									
235001	МБОУ СОШ с. Сусанино	1	0	0,00	0	0,00	0	0,00	54,00
235006	МБОУ СОШ п. Де-Кастри	2	0	0,00	0	0,00	0	0,00	52,50
235007	МБОУ СОШ с. Киселевка	1	0	0,00	1	100,00	0	0,00	67,00
<b>Итого</b>		<b>4</b>	<b>0</b>	<b>0,00</b>	<b>1</b>	<b>25,00</b>	<b>0</b>	<b>0,00</b>	<b>56,50</b>
<b>Хабаровский муниципальный район</b>									
236002	МКОУ СОШ с. Восточное	1	0	0,00	1	100,00	0	0,00	60,00
<b>Итого</b>		<b>1</b>	<b>0</b>	<b>0,00</b>	<b>1</b>	<b>100,00</b>	<b>0</b>	<b>0,00</b>	<b>60,00</b>
<b>Городской округ «Город Комсомольск-на-Амуре»</b>									
137005	МОУ СОШ № 6	1	0	0,00	0	0,00	0	0,00	56,00
137011	МОУ СОШ № 14	1	0	0,00	0	0,00	0	0,00	50,00
137014	МОУ ЦО «Открытие»	1	0	0,00	0	0,00	0	0,00	53,00
137018	МОУ СОШ № 23	1	0	0,00	0	0,00	0	0,00	40,00
137028	МОУ Лицей № 33	1	0	0,00	0	0,00	1	100,00	100,00
137030	МОУ СОШ № 35	1	1	100,00	0	0,00	0	0,00	14,00
137032	МОУ СОШ № 37	4	0	0,00	3	75,00	0	0,00	65,50
<b>Итого</b>		<b>10</b>	<b>1</b>	<b>10,00</b>	<b>3</b>	<b>30,00</b>	<b>1</b>	<b>10,00</b>	<b>57,50</b>
<b>Городской округ «Город Хабаровск»</b>									
138003	МАОУ «Военно-москвой лицей»	1	0	0,00	1	100,00	0	0,00	63,00
138004	МАОУ «Политехнический лицей»	2	1	50,00	1	50,00	0	0,00	43,50
138006	МАОУ «ЛИТ»	1	0	0,00	0	0,00	1	100,00	92,00
138011	МБОУ гимназия № 3	1	0	0,00	0	0,00	1	100,00	83,00
138013	МБОУ гимназия № 5	1	0	0,00	0	0,00	0	0,00	58,00
138020	МБОУ «СШ «Успех»	3	0	0,00	0	0,00	0	0,00	42,33
138027	МБОУ СОШ № 16	1	0	0,00	0	0,00	0	0,00	55,00
138030	МБОУ СОШ № 23	1	0	0,00	0	0,00	0	0,00	53,00
138033	МАОУ СШ № 27	1	0	0,00	1	100,00	0	0,00	60,00
138035	МБОУ СОШ № 30	9	0	0,00	5	55,56	0	0,00	61,33
138036	МБОУ СОШ № 32	1	0	0,00	1	100,00	0	0,00	78,00
138037	МАОУ «СШ № 33»	3	1	33,33	1	33,33	0	0,00	47,33
138043	МБОУ СОШ № 39	2	0	0,00	0	0,00	0	0,00	47,50

138046	МБОУ СОШ № 43	6	0	0,00	3	50,00	0	0,00	55,00
138047	МБОУ СОШ № 44	1	0	0,00	0	0,00	0	0,00	49,00
138051	МБОУ «СШ № 49 имени героев-даманцев»	1	0	0,00	0	0,00	1	100,00	83,00
138053	МБОУ СОШ № 52	1	0	0,00	1	100,00	0	0,00	68,00
138062	МБОУ СОШ № 63	1	0	0,00	0	0,00	0	0,00	53,00
138063	МАОУ «СШ № 3»	1	0	0,00	1	100,00	0	0,00	62,00
138065	МБОУ СОШ № 67	1	1	100,00	0	0,00	0	0,00	27,00
138066	МБОУ СОШ № 68	1	0	0,00	0	0,00	0	0,00	47,00
138068	МБОУ СОШ № 72	1	0	0,00	0	0,00	0	0,00	43,00
138071	МБОУ СОШ № 76	4	0	0,00	0	0,00	0	0,00	47,75
138073	МБОУ СОШ № 15	2	0	0,00	0	0,00	0	0,00	55,50
138074	МБОУ СОШ с УИОП № 80	1	0	0,00	0	0,00	0	0,00	45,00
138075	МБОУ «СШ № 83»	2	0	0,00	0	0,00	0	0,00	49,00
138077	МБОУ СОШ № 85	2	0	0,00	1	50,00	1	50,00	76,00
<b>Итого</b>		<b>52</b>	<b>3</b>	<b>5,77</b>	<b>16</b>	<b>30,77</b>	<b>4</b>	<b>7,69</b>	<b>55,85</b>
<b>Ведомственные и негосударственные образовательные организации</b>									
336012	ФГКОУ СОШ № 162	2	0	0,00	1	50,00	0	0,00	56,00
338013	Лицей ФГБОУ ВПО «ДВГУПС»	1	0	0,00	1	100,00	0	0,00	60,00
437001	Школа-интернат № 30 ОАО «РЖД»	1	0	0,00	0	0,00	0	0,00	45,00
<b>Итого</b>		<b>4</b>	<b>0</b>	<b>0,00</b>	<b>2</b>	<b>50,00</b>	<b>0</b>	<b>0,00</b>	<b>54,25</b>
<b>Краевые образовательные организации</b>									
900007	КГАОУ «КЦО»	1	0	0,00	0	0,00	1	100,00	83,00
<b>Итого</b>		<b>1</b>	<b>0</b>	<b>0,00</b>	<b>0</b>	<b>0,00</b>	<b>1</b>	<b>100,00</b>	<b>83,00</b>
<b>Итого по школам</b>		<b>124</b>	<b>11</b>	<b>8,87</b>	<b>33</b>	<b>26,61</b>	<b>6</b>	<b>4,84</b>	<b>52,54</b>



География. Распределение результатов участников ЕГЭ по диапазонам тестовых баллов



*География. Средние тестовые баллы ЕГЭ  
«лучших» и «худших» образовательных организаций*

<b>Муниципальный район, городской округ, ОО</b>	<b>Средний балл «лучшей» школы</b>	<b>Средний балл «худшей» школы</b>	<b>Средний балл по району</b>
Ванинский район	68,00	37,25	41,88
Верхнебуреинский район	49,00	43,00	48,00
Район им. Лазо	57,00	39,00	46,83
Нанайский район	55,00	55,00	55,00
Николаевский район	74,00	68,00	71,00
Район им. П. Осипенко	62,00	62,00	62,00
Советско-Гаванский район	63,00	49,50	53,50
Солнечный район	60,00	60,00	60,00
Тугуро-Чумиканский район	40,00	40,00	40,00
Ульчский район	67,00	52,50	56,50
Хабаровский район	60,00	60,00	60,00
г. Комсомольск-на-Амуре	100,00	14,00	57,50
г. Хабаровск	92,00	27,00	55,85
Ведомственные и негосударственные образовательные организации	60,00	45,00	54,25
Краевой центр образования	83,00	83,00	83,00
<b>Средний показатель по образовательным организациям края</b>	<b>52,54</b>		

*География. Статистика выполнения заданий с кратким ответом*

Задания с кратким ответом	1	2	3	4	5	6	7	8	9	10	11	12	13	14
<b>Выполнено</b>	102	88	45	34	78	65	59	84	57	92	55	77	41	30
<b>% выполнения</b>	80,31	69,29	35,43	26,77	61,42	51,18	46,46	66,14	44,88	72,44	43,31	60,63	32,28	23,62
<b>Выполнено частично</b>	0	0	60	48	0	0	0	0	0	0	38	0	0	60
<b>% частичного выполнения</b>	0,00	0,00	47,24	37,80	0,00	0,00	0,00	0,00	0,00	0,00	29,92	0,00	0,00	47,24

Задания с кратким ответом	15	16	17	18	19	20	21	22	23	24	25	26	27
<b>Выполнено</b>	58	81	96	52	55	94	95	81	67	74	50	100	72
<b>% выполнения</b>	45,67	63,78	75,59	40,94	43,31	74,02	74,80	63,78	52,76	58,27	39,37	78,74	56,69
<b>Выполнено частично</b>	59	0	0	32	0	0	0	0	0	0	0	0	0
<b>% частичного выполнения</b>	46,46	0,00	0,00	25,20	0,00	0,00	0,00	0,00	0,00	0,00	0,00	0,00	0,00

*География. Статистика выполнения заданий с развернутым ответом*

Задания с развёрнутым ответом	1	2	3	4	5	6	7
<b>Выполнено</b>	43	6	34	39	26	53	48
<b>% выполнения</b>	33,86	4,72	26,77	30,71	20,47	41,73	37,80
<b>Выполнено частично</b>	19	42	26	38	9	10	14
<b>% частичного выполнения</b>	14,96	33,07	20,47	29,92	7,09	7,87	11,02

*Английский язык. Средний балл участников ЕГЭ*

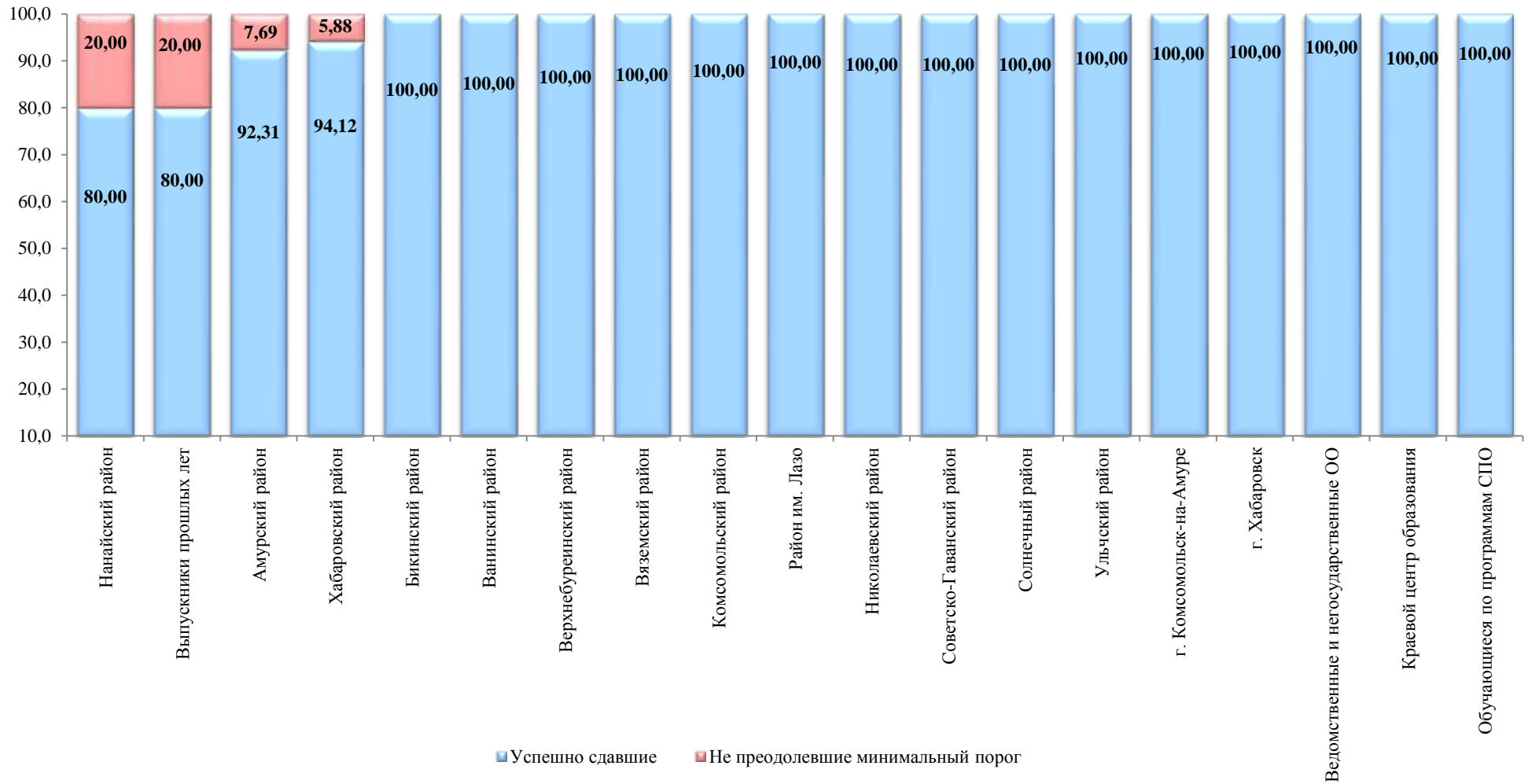
№ п/п	Муниципальный район, городской округ,	АНГЛИЙСКИЙ ЯЗЫК							
		2012	2013	2014	2015	2016	2017	2018	2019
1.	Комсомольский район	40,6	59,6	44,3	71,3	74,0	69,5	45,6	78,3
2.	г. Комсомольск-на-Амуре	58,8	69,9	60,6	65,1	71,2	68,5	67,9	75,0
3.	г. Хабаровск	58,8	69,9	60,6	65,1	71,2	71,1	69,9	74,2
4.	Советско-Гаванский район	50,6	75,4	47,9	55,8	70,8	77,2	63,0	71,3
5.	Николаевский район	47,2	58,7	45,8	50,6	55,6	60,6	50,0	71,0
6.	Район им. Лазо	47,8	35,9	52,9	47,3	63,3	43,0	63,0	70,
7.	Нанайский район	56,0	30,0	35,0	31,0	-	52,2	73,0	68,0
8.	Верхнебуреинский район	42,5	66,5	44,8	42,7	52,3	50,4	44,3	67,0
9.	Ванинский район	44,9	62,0	45,3	39,0	54,8	74,6	47,8	66,9
10.	Бикинский район	84,5	65,7	57,3	32,3	53,4	71,0	77,0	66,0
11.	Ульчский район	65,0	52,5	51,0	41,0	48,3	53,6	54,6	66,0
12.	Солнечный район	51,6	65,7	47,2	35,7	68,8	62,3	60,6	64,2
13.	Амурский район	58,1	58,2	51,1	54,7	50,0	69,7	67,1	63,1
14.	Хабаровский район	56,0	61,4	45,4	59,0	60,8	84,3	62,4	59,4
15.	Вяземский район	37,8	41,0	54,4	48,0	60,0	51,0	69,0	54,0
16.	Тугуро-Чумиканский район	34,0	-	35,0	26,5	-	-	59,0	-
17.	Охотский район	38,0	50,0	32,0	56,0	45,0	-	45,0	-
18.	Район им. П. Осипенко	-	-	45,0	-	-	-	-	-
19.	Аяно-Майский район	-	-	54,0	-	-	-	-	-
<b>ПО КРАЮ</b>		<b>57,4</b>	<b>64,5</b>	<b>57,4</b>	<b>61,2</b>	<b>67,8</b>	<b>69,3</b>	<b>66,9</b>	<b>71,9</b>

*Результаты ЕГЭ по английскому языку*

№ п/п	Наименование района, округа, образовательной организации	2018 г.			2019 г.				
		Всего участников	Не превысили минимальный порог (< 22 баллов)		Средний тестовый балл	Всего участников	Не превысили минимальный порог (< 22 баллов)		Средний тестовый балл
			чел.				чел.		
1	Амурский район	10	0	0,00	67,10	13	1	7,69	63,08
2	Аяно-Майский район	0	-	-	-	0	-	-	-
3	Бикинский район	4	0	0,00	77,00	3	0	0,00	66,00
4	Ванинский район	13	2	15,38	47,85	15	0	0,00	66,87
5	Верхнебуреинский район	7	0	0,00	44,29	5	0	0,00	67,00
6	Вяземский район	1	0	0,00	69,00	2	0	0,00	54,00
7	Комсомольский район	5	1	20,00	45,60	6	0	0,00	78,33
8	Район им. Лазо	2	-	-	-	8	0	0,00	70,13
9	Нанайский район	1	-	-	-	5	1	20,00	68,00
10	Николаевский район	7	1	14,29	50,00	5	0	0,00	71,00
11	Охотский район	1	0	0,00	45,00	0	-	-	-
12	Район им. П.Осипенко	0	-	-	-	0	-	-	-
13	Советско-Гаванский район	21	0	0,00	63,05	17	0	0,00	71,29
14	Солнечный район	7	0	0,00	60,57	10	0	0,00	64,20
15	Тугуро-Чумиканский район	1	0	0,00	59,00	0	0	0,00	0,00
16	Ульчский район	5	0	0,00	54,60	2	0	0,00	66,00
17	Хабаровский район	15	0	0,00	62,40	17	1	5,88	59,41
18	г. Комсомольск-на-Амуре	113	0	0,00	67,86	122	0	0,00	74,98
19	г. Хабаровск	357	2	0,56	69,91	375	0	0,00	74,22
<b>Итого по муниципальным школам</b>		<b>570</b>	<b>6</b>	<b>1,05</b>	<b>67,45</b>	<b>605</b>	<b>3</b>	<b>0,50</b>	<b>73,00</b>
20	Ведомственные и негосударственные ОО	10	1	10,00	55,50	11	0	0,00	65,27
21	Краевой центр образования	7	0	0,00	72,71	14	0	0,00	85,29
22	Краевые ОО	0	-	-	-	0	-	-	-
<b>Итого по школам</b>		<b>587</b>	<b>7</b>	<b>1,19</b>	<b>67,31</b>	<b>630</b>	<b>3</b>	<b>0,48</b>	<b>73,14</b>
23	Выпускники прошлых лет	24	1	4,17	58,63	40	8	20,00	53,25
24	Обучающиеся по программам СПО	0	-	-	-	1	0	0,00	41,00
<b>Итого по краю</b>		<b>611</b>	<b>8</b>	<b>1,31</b>	<b>66,97</b>	<b>671</b>	<b>11</b>	<b>1,64</b>	<b>71,91</b>

*Английский язык. Сравнение доли выпускников, успешно сдавших  
и не преодолевших минимальный порог баллов*

Показатель не преодолевших минимальный порог по образовательным организациям края - 0,48  
Показатель успешности сдачи по образовательным организациям края - 99,52



Английский язык. Результаты ЕГЭ в образовательных организациях

Код ОО	Наименование ОО	Всего	Не превысили минимальный порог, <22 баллов		Набрали от 60 до 79		Набрали от 80 до 100		Средний балл
			чел.	%	чел.	%	чел.	%	
<b>Амурский муниципальный район</b>									
120002	МБОУ СОШ № 2 г. Амуурска	1	0	0,00	0	0,00	1	100,00	82,00
120003	МБОУ СОШ № 3 г.Амуурска	4	1	25,00	2	50,00	0	0,00	53,50
120005	МБОУ ООШ № 5 г. Амуурска	2	0	0,00	0	0,00	1	50,00	67,00
120006	МБОУ СОШ № 6 г.Амуурска	3	0	0,00	1	33,33	1	33,33	62,67
120009	МБОУ СОШ № 9 г. Амуурска	1	0	0,00	1	100,00	0	0,00	61,00
120011	МБОУ СОШ № 3 п.Эльбан	2	0	0,00	2	100,00	0	0,00	70,50
<b>Итого</b>		<b>13</b>	<b>1</b>	<b>7,69</b>	<b>6</b>	<b>46,15</b>	<b>3</b>	<b>23,08</b>	<b>63,08</b>
<b>Бикинский муниципальный район</b>									
122004	МБОУ СОШ № 6 г. Бикина	2	0	0,00	2	100,00	0	0,00	73,00
222009	МБОУ СОШ Лермонтовского с.п.	1	0	0,00	0	0,00	0	0,00	52,00
<b>Итого</b>		<b>3</b>	<b>0</b>	<b>0,00</b>	<b>2</b>	<b>66,67</b>	<b>0</b>	<b>0,00</b>	<b>66,00</b>
<b>Ванинский муниципальный район</b>									
123002	МБОУ СОШ № 2 п. Ванино	1	0	0,00	1	100,00	0	0,00	70,00
123003	МБОУ СОШ № 3 п. Ванино	4	0	0,00	4	100,00	0	0,00	69,00
123004	МБОУ СОШ № 4 п. Ванино	3	0	0,00	0	0,00	3	100,00	90,33
123005	МБОУ СОШ п. Высокогорный	1	0	0,00	0	0,00	0	0,00	59,00
123006	МБОУ СОШ п. Октябрьский	1	0	0,00	0	0,00	0	0,00	43,00
223007	МБОУ СОШ сельского поселения «Поселок Монгохото»	4	0	0,00	1	25,00	1	25,00	60,00
223008	МБОУ СОШ с. Кенада	1	0	0,00	0	0,00	0	0,00	44,00
<b>Итого</b>		<b>15</b>	<b>0</b>	<b>0,00</b>	<b>6</b>	<b>40,00</b>	<b>4</b>	<b>26,67</b>	<b>66,87</b>
<b>Верхнебуреинский муниципальный район</b>									
124002	МБОУ Многопрофильный лицей р.п. Чегдомын	1	0	0,00	1	100,00	0	0,00	69,00
124004	МБОУ СОШ № 6 р.п. Чегдомын	3	0	0,00	2	66,67	0	0,00	62,67
124010	МБОУ СОШ № 11	1	0	0,00	1	100,00	0	0,00	78,00
<b>Итого</b>		<b>5</b>	<b>0</b>	<b>0,00</b>	<b>4</b>	<b>80,00</b>	<b>0</b>	<b>0,00</b>	<b>67,00</b>
<b>Вяземский муниципальный район</b>									
125001	МБОУ СОШ № 1 г.Вяземского	1	0	0,00	0	0,00	0	0,00	57,00
125002	МБОУ СОШ № 2 г.Вяземского	1	0	0,00	0	0,00	0	0,00	51,00

Код ОО	Наименование ОО	Всего	Не превысили минимальный порог, <22 баллов		Набрали от 60 до 79		Набрали от 80 до 100		Средний балл
			чел.	%	чел.	%	чел.	%	
<b>Итого</b>		<b>2</b>	<b>0</b>	<b>0,00</b>	<b>0</b>	<b>0,00</b>	<b>0</b>	<b>0,00</b>	<b>54,00</b>
<b>Комсомольский муниципальный район</b>									
226009	МБОУ СОШ № 1 сельского поселения «Село Хурба»	1	0	0,00	1	100,00	0	0,00	71,00
226018	МБОУ СОШ № 2 сельского поселения «Село Хурба»	4	0	0,00	2	50,00	2	50,00	80,00
226019	МБОУ СОШ № 1 сельского поселения «Село Пивань»	1	0	0,00	1	100,00	0	0,00	79,00
<b>Итого</b>		<b>6</b>	<b>0</b>	<b>0,00</b>	<b>4</b>	<b>66,67</b>	<b>2</b>	<b>33,33</b>	<b>78,33</b>
<b>Муниципальный район им. Лазо</b>									
127001	МБОУ СОШ № 1 р.п. Переяславка	2	0	0,00	1	50,00	1	50,00	79,00
127003	МБОУ СОШ № 1 р.п. Хор	1	0	0,00	0	0,00	1	100,00	83,00
127005	МБОУ СОШ № 3 р.п. Хор	2	0	0,00	2	100,00	0	0,00	78,00
227008	МБОУ СОШ с. Могилёвка	2	0	0,00	1	50,00	0	0,00	63,50
227010	МБОУ СОШ с. Бичевая	1	0	0,00	0	0,00	0	0,00	37,00
<b>Итого</b>		<b>8</b>	<b>0</b>	<b>0,00</b>	<b>4</b>	<b>50,00</b>	<b>2</b>	<b>25,00</b>	<b>70,13</b>
<b>Нанайский муниципальный район</b>									
228004	МБОУ СОШ с. Лидога	1	1	100,00	0	0,00	0	0,00	21,00
228007	МБОУ СОШ № 1 с.Троицкое	2	0	0,00	1	50,00	1	50,00	85,50
228008	МБОУ СОШ с. Дубовый Мыс	1	0	0,00	1	100,00	0	0,00	76,00
228009	МБОУ СОШ с. Найхин	1	0	0,00	1	100,00	0	0,00	72,00
<b>Итого</b>		<b>5</b>	<b>1</b>	<b>20,00</b>	<b>3</b>	<b>60,00</b>	<b>1</b>	<b>20,00</b>	<b>68,00</b>
<b>Николаевский муниципальный район</b>									
129002	МБОУ СОШ № 2 г. Николаевска-на-Амуре	2	0	0,00	2	100,00	0	0,00	71,00
129004	МБОУ СОШ № 4 г. Николаевска-на-Амуре	1	0	0,00	0	0,00	1	100,00	91,00
129011	МБОУ СОШ р.п. Лазарев	1	0	0,00	1	100,00	0	0,00	63,00
229009	МКОУ СОШ № 5 п. Маго	1	0	0,00	0	0,00	0	0,00	59,00
<b>Итого</b>		<b>5</b>	<b>0</b>	<b>0,00</b>	<b>3</b>	<b>60,00</b>	<b>1</b>	<b>20,00</b>	<b>71,00</b>
<b>Советско-Гаванский муниципальный район</b>									
132001	МБУОО СОШ № 1 г. Советская Гавань	11	0	0,00	1	9,09	7	63,64	77,18
132003	МБОУ СОШ № 3 имени А.И. Томилина	1	0	0,00	0	0,00	0	0,00	36,00
132008	МБУОО СОШ № 15 р.п. Майский	1	0	0,00	0	0,00	0	0,00	54,00
132009	МБОУ СОШ № 16 р.п. Заветы Ильича	4	0	0,00	4	100,00	0	0,00	68,25



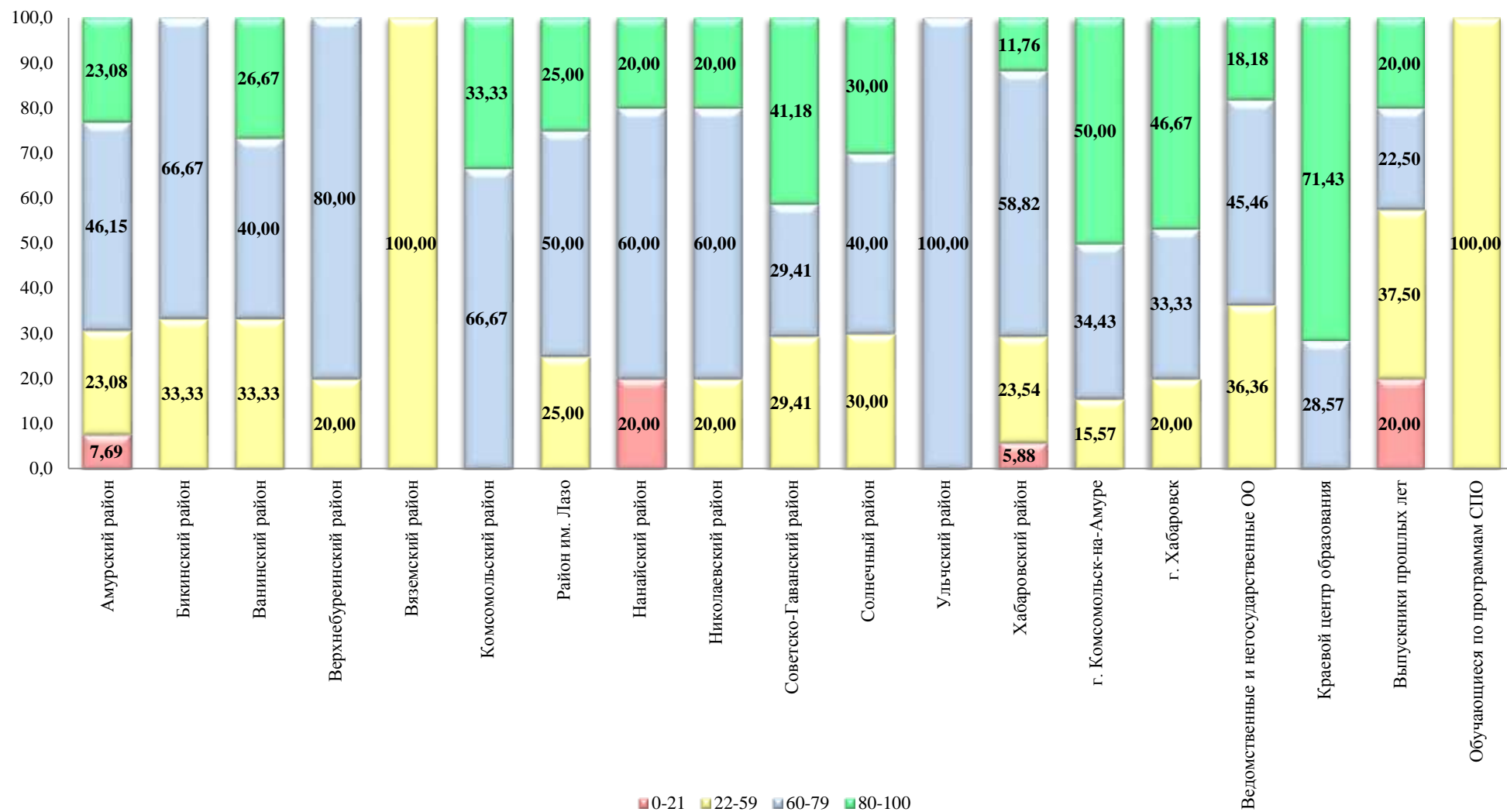
Код ОО	Наименование ОО	Всего	Не превысили минимальный порог, <22 баллов		Набрали от 60 до 79		Набрали от 80 до 100		Средний балл
			чел.	%	чел.	%	чел.	%	
<b>Итого</b>		<b>17</b>	<b>0</b>	<b>0,00</b>	<b>5</b>	<b>29,41</b>	<b>7</b>	<b>41,18</b>	<b>71,29</b>
<b>Солнечный муниципальный район</b>									
133001	МБОУ СОШ № 1 р.п. Солнечный	3	0	0,00	1	33,33	1	33,33	66,00
133003	МБОУ СОШ № 3 р.п. Солнечный	3	0	0,00	1	33,33	2	66,67	81,67
233006	МБОУ СОШ п. Горин	1	0	0,00	1	100,00	0	0,00	70,00
233007	МБОУ СОШ п. Дуки	1	0	0,00	0	0,00	0	0,00	43,00
233010	МБОУ СОШ п. Березовый	1	0	0,00	0	0,00	0	0,00	25,00
233012	МБОУ СОШ п. Хурмули	1	0	0,00	1	100,00	0	0,00	61,00
<b>Итого</b>		<b>10</b>	<b>0</b>	<b>0,00</b>	<b>4</b>	<b>40,00</b>	<b>3</b>	<b>30,00</b>	<b>64,20</b>
<b>Ульчский муниципальный район</b>									
235001	МБОУ СОШ с. Сусанино	1	0	0,00	1	100,00	0	0,00	69,00
235006	МБОУ СОШ п. Де-Кастри	1	0	0,00	1	100,00	0	0,00	63,00
<b>Итого</b>		<b>2</b>	<b>0</b>	<b>0,00</b>	<b>2</b>	<b>100,00</b>	<b>0</b>	<b>0,00</b>	<b>66,00</b>
<b>Хабаровский муниципальный район</b>									
136013	МКОУ СОШ р.п. Корфовский	1	0	0,00	1	100,00	0	0,00	67,00
236002	МКОУ СОШ с. Восточное	1	0	0,00	1	100,00	0	0,00	60,00
236005	МКОУ СОШ с. Гаровка-2	1	0	0,00	1	100,00	0	0,00	66,00
236008	МКОУ СОШ с. Ильинка	1	0	0,00	0	0,00	0	0,00	50,00
236014	МКОУ СОШ п. Кукан	1	0	0,00	0	0,00	0	0,00	27,00
236019	МКОУ СОШ № 1 с. Некрасовка	2	1	50,00	1	50,00	0	0,00	33,50
236020	МКОУ СОШ № 2 с. Некрасовка	3	0	0,00	2	66,67	1	33,33	71,67
236021	МКОУ СОШ с. Осиновая Речка	1	0	0,00	0	0,00	0	0,00	59,00
236024	МКОУ СОШ с. Сергеевка	1	0	0,00	0	0,00	0	0,00	41,00
236026	МКОУ СОШ с. Таежное	2	0	0,00	1	50,00	1	50,00	73,50
236027	МКОУ СОШ с. Тополево	2	0	0,00	2	100,00	0	0,00	70,00
736029	МКВ(С)ОУ В(С)ОШ с. Тополево	1	0	0,00	1	100,00	0	0,00	71,00
<b>Итого</b>		<b>17</b>	<b>1</b>	<b>5,88</b>	<b>10</b>	<b>58,82</b>	<b>2</b>	<b>11,76</b>	<b>59,41</b>
<b>Городской округ «Город Комсомольск-на-Амуре»</b>									
137001	МОУ гимназия № 1	12	0	0,00	2	16,67	10	83,33	86,00
137003	МОУ СОШ № 4	4	0	0,00	0	0,00	3	75,00	75,50
137004	МОУ СОШ № 5	1	0	0,00	0	0,00	0	0,00	54,00
137005	МОУ СОШ № 6	3	0	0,00	1	33,33	0	0,00	50,33
137006	МОУ СОШ № 7	4	0	0,00	1	25,00	1	25,00	58,25
137008	МОУ гимназия № 9	7	0	0,00	4	57,14	2	28,57	71,00

Код ОО	Наименование ОО	Всего	Не превысили минимальный порог, <22 баллов		Набрали от 60 до 79		Набрали от 80 до 100		Средний балл
			чел.	%	чел.	%	чел.	%	
137011	МОУ СОШ № 14	4	0	0,00	2	50,00	1	25,00	74,50
137012	МОУ СОШ № 15	5	0	0,00	2	40,00	2	40,00	72,80
137013	МОУ СОШ с УИОП № 16	13	0	0,00	3	23,08	9	69,23	80,00
137014	МОУ ЦО «Открытие»	3	0	0,00	1	33,33	0	0,00	48,00
137017	МОУ СШ № 22	1	0	0,00	1	100,00	0	0,00	74,00
137018	МОУ СОШ № 23	8	0	0,00	4	50,00	2	25,00	64,13
137019	МОУ СОШ № 24	4	0	0,00	3	75,00	1	25,00	71,75
137022	МОУ СОШ № 27	1	0	0,00	1	100,00	0	0,00	73,00
137026	МОУ СОШ № 31	6	0	0,00	3	50,00	3	50,00	83,00
137027	МОУ СОШ № 32	10	0	0,00	4	40,00	5	50,00	76,00
137028	МОУ Лицей № 33	3	0	0,00	2	66,67	0	0,00	70,67
137029	МОУ СОШ № 34	1	0	0,00	0	0,00	1	100,00	87,00
137031	МОУ СОШ № 36	1	0	0,00	0	0,00	1	100,00	85,00
137032	МОУ СОШ № 37	3	0	0,00	1	33,33	1	33,33	59,33
137035	МОУ СОШ № 42	2	0	0,00	1	50,00	1	50,00	76,50
137036	МОУ гимназия № 45	8	0	0,00	3	37,50	5	62,50	80,00
137037	МОУ СОШ № 50	2	0	0,00	0	0,00	1	50,00	62,50
137038	МОУ СОШ № 51	6	0	0,00	0	0,00	5	83,33	82,17
137039	МОУ СОШ № 53	1	0	0,00	1	100,00	0	0,00	78,00
137041	МБОУ лицей № 1	8	0	0,00	1	12,50	7	87,50	87,50
737011	Вечерние классы СОШ № 14	1	0	0,00	1	100,00	0	0,00	76,00
<b>Итого</b>		<b>122</b>	<b>0</b>	<b>0,00</b>	<b>42</b>	<b>34,43</b>	<b>61</b>	<b>50,00</b>	<b>74,98</b>
<b>Городской округ «Город Хабаровск»</b>									
138001	МБОУ Математический лицей	5	0	0,00	1	20,00	4	80,00	84,00
138002	МАОУ Многопрофильный лицей	7	0	0,00	2	28,57	3	42,86	69,43
138003	МАОУ «Военно-москвой лицей»	2	0	0,00	0	0,00	1	50,00	76,50
138004	МАОУ «Политехнический лицей»	5	0	0,00	3	60,00	1	20,00	70,40
138005	МБОУ лицей «РИТМ»	5	0	0,00	0	0,00	5	100,00	88,60
138006	МАОУ «ЛИТ»	17	0	0,00	2	11,76	15	88,24	89,29
138007	МАОУ «Лицей «Ступени»	12	0	0,00	5	41,67	6	50,00	77,00
138008	МБОУ лицей «Вектор»	1	0	0,00	1	100,00	0	0,00	67,00
138009	МАОУ Экономическая гимназия	6	0	0,00	2	33,33	3	50,00	73,83
138010	МБОУ гимназия № 1	19	0	0,00	9	47,37	9	47,37	75,79
138011	МБОУ гимназия № 3	22	0	0,00	6	27,27	10	45,45	74,27
138012	МАОУ гимназия № 4	7	0	0,00	1	14,29	6	85,71	85,29

Код ОО	Наименование ОО	Всего	Не превысили минимальный порог, <22 баллов		Набрали от 60 до 79		Набрали от 80 до 100		Средний балл
			чел.	%	чел.	%	чел.	%	
138013	МБОУ гимназия № 5	53	0	0,00	18	33,96	35	66,04	83,79
138014	МАОУ гимназия № 6	6	0	0,00	1	16,67	4	66,67	79,00
138015	МБОУ гимназия № 7	2	0	0,00	1	50,00	1	50,00	79,00
138016	МБОУ гимназия № 8	5	0	0,00	2	40,00	1	20,00	68,40
138017	МБОУ СОШ № 1	8	0	0,00	3	37,50	5	62,50	81,25
138019	МБОУ СОШ № 6	2	0	0,00	1	50,00	0	0,00	57,00
138021	МБОУ СОШ № 9	3	0	0,00	0	0,00	2	66,67	72,67
138022	МАОУ «СШ № 10»	4	0	0,00	2	50,00	1	25,00	68,75
138023	МБОУ СОШ с УИОП № 11	15	0	0,00	6	40,00	3	20,00	64,60
138024	МБОУ СОШ № 12	5	0	0,00	1	20,00	4	80,00	84,40
138025	МБОУ СОШ № 13	1	0	0,00	0	0,00	0	0,00	46,00
138027	МБОУ СОШ № 16	3	0	0,00	1	33,33	0	0,00	54,67
138029	МБОУ СОШ № 19	4	0	0,00	2	50,00	0	0,00	58,00
138030	МБОУ СОШ № 23	1	0	0,00	1	100,00	0	0,00	61,00
138032	МБОУ СОШ № 26	1	0	0,00	0	0,00	0	0,00	53,00
138033	МАОУ СШ № 27	4	0	0,00	1	25,00	1	25,00	62,50
138034	МБОУ СОШ № 29	2	0	0,00	1	50,00	0	0,00	60,50
138035	МБОУ СОШ № 30	24	0	0,00	12	50,00	10	41,67	75,88
138036	МБОУ СОШ № 32	9	0	0,00	3	33,33	4	44,44	71,89
138037	МАОУ «СШ № 33»	5	0	0,00	0	0,00	1	20,00	59,40
138039	МАОУ «СШ № 35»	6	0	0,00	1	16,67	2	33,33	66,50
138041	МАОУ «Академический лицей»	3	0	0,00	2	66,67	1	33,33	72,67
138042	МБОУ СОШ № 38	4	0	0,00	0	0,00	3	75,00	72,00
138043	МБОУ СОШ № 39	1	0	0,00	0	0,00	0	0,00	24,00
138046	МБОУ СОШ № 43	4	0	0,00	3	75,00	1	25,00	71,75
138047	МБОУ СОШ № 44	1	0	0,00	1	100,00	0	0,00	70,00
138050	МБОУ СОШ № 47 им. В.А.Тамгина	5	0	0,00	3	60,00	0	0,00	57,80
138051	МБОУ «СШ № 49 имени героев-даманцев»	9	0	0,00	3	33,33	2	22,22	62,11
138052	МБОУ СОШ № 51	1	0	0,00	0	0,00	1	100,00	86,00
138053	МБОУ СОШ № 52	5	0	0,00	0	0,00	3	60,00	70,60
138056	МБОУ СОШ № 56	2	0	0,00	1	50,00	0	0,00	59,00
138058	МБОУ СОШ № 58	3	0	0,00	0	0,00	2	66,67	76,67
138061	МБОУ СОШ № 62	3	0	0,00	1	33,33	1	33,33	67,67
138062	МБОУ СОШ № 63	7	0	0,00	2	28,57	4	57,14	76,71
138063	МАОУ «СШ № 3»	1	0	0,00	0	0,00	0	0,00	44,00
138064	МБОУ СОШ № 66	1	0	0,00	1	100,00	0	0,00	73,00
138065	МБОУ СОШ № 67	2	0	0,00	2	100,00	0	0,00	71,00
138066	МБОУ СОШ № 68	4	0	0,00	1	25,00	3	75,00	82,25

Код ОО	Наименование ОО	Всего	Не превысили минимальный порог, <22 баллов		Набрали от 60 до 79		Набрали от 80 до 100		Средний балл
			чел.	%	чел.	%	чел.	%	
138067	МБОУ СОШ № 70	4	0	0,00	0	0,00	1	25,00	56,75
138068	МБОУ СОШ № 72	3	0	0,00	0	0,00	1	33,33	55,67
138071	МБОУ СОШ № 76	7	0	0,00	2	28,57	1	14,29	61,29
138072	МАОУ СОШ № 77	3	0	0,00	1	33,33	1	33,33	71,67
138073	МБОУ СОШ № 15	12	0	0,00	6	50,00	3	25,00	68,00
138074	МБОУ СОШ с УИОП № 80	12	0	0,00	5	41,67	7	58,33	81,83
138077	МБОУ СОШ № 85	1	0	0,00	0	0,00	0	0,00	59,00
138078	МБОУ СОШ № 87	2	0	0,00	1	50,00	1	50,00	78,00
138080	МБОУ СОШ № 2 п. Берёзовка	3	0	0,00	0	0,00	2	66,67	78,33
738056	Вечерние классы СОШ № 56	1	0	0,00	1	100,00	0	0,00	67,00
<b>Итого</b>		<b>375</b>	<b>0</b>	<b>0,00</b>	<b>125</b>	<b>33,33</b>	<b>175</b>	<b>46,67</b>	<b>74,22</b>
<b>Ведомственные и негосударственные образовательные организации</b>									
336012	ФГКОУ СОШ № 162	1	0	0,00	0	0,00	0	0,00	46,00
338013	Лицей ФГБОУ ВПО «ДВГУПС»	2	0	0,00	1	50,00	0	0,00	59,00
437003	Лицей при ФГБОУ ВПО «КНАГТУ»	1	0	0,00	1	100,00	0	0,00	74,00
438005	ЧОУ СОШ «Алые паруса»	5	0	0,00	2	40,00	2	40,00	74,80
438006	ЧОУ СП «Азимут»	2	0	0,00	1	50,00	0	0,00	53,00
<b>Итого</b>		<b>11</b>	<b>0</b>	<b>0,00</b>	<b>5</b>	<b>45,45</b>	<b>2</b>	<b>18,18</b>	<b>65,27</b>
<b>Краевые образовательные организации</b>									
900007	КГАОУ «КЦО»	14	0	0,00	4	28,57	10	71,43	85,29
<b>Итого</b>		<b>14</b>	<b>0</b>	<b>0,00</b>	<b>4</b>	<b>28,57</b>	<b>10</b>	<b>71,43</b>	<b>85,29</b>
<b>Итого по школам</b>		<b>630</b>	<b>3</b>	<b>0,48</b>	<b>229</b>	<b>36,35</b>	<b>273</b>	<b>43,33</b>	<b>73,14</b>

Английский язык. Распределение результатов участников ЕГЭ по диапазонам тестовых баллов



*Английский язык. Средние тестовые баллы ЕГЭ  
«лучших» и «худших» образовательных организаций*

<b>Муниципальный район, городской округ, ОО</b>	<b>Средний балл «лучшей» школы</b>	<b>Средний балл «худшей» школы</b>	<b>Средний балл по району</b>
Амурский район	82,00	53,50	63,08
Бикинский район	73,00	52,00	66,00
Ванинский район	90,33	43,00	66,87
Верхнебуреинский район	78,00	62,67	67,00
Вяземский район	57,00	51,00	54,00
Комсомольский район	80,00	71,00	78,33
Район им. Лазо	83,00	37,00	70,13
Нанайский район	85,50	21,00	68,00
Николаевский район	91,00	59,00	71,00
Советско-Гаванский район	77,18	36,00	71,29
Солнечный район	81,67	25,00	64,20
Ульчский район	69,00	63,00	66,00
Хабаровский район	73,50	27,00	59,41
г. Комсомольск-на-Амуре	87,50	48,00	74,98
г. Хабаровск	89,29	24,00	74,22
Ведомственные и негосударственные ОО	74,80	46,00	65,27
Краевой центр образования	85,29	85,29	85,29
<b>Средний показатель по образовательным организациям края</b>	<b>73,14</b>		

*Английский язык. Статистика выполнения заданий с кратким ответом*

Задания с кратким ответом	1	2	3	4	5	6	7	8	9	10	11	12	13	14	15	16	17	18	19
<b>Выполнено</b>	436	244	572	605	603	414	403	459	409	379	336	382	386	392	392	452	320	292	598
<b>% выполнения</b>	64,98	36,36	85,25	90,16	89,87	61,70	60,06	68,41	60,95	56,48	50,07	56,93	57,53	58,42	58,42	67,36	47,69	43,52	89,12
<b>Выполнено частично</b>	228	419	0	0	0	0	0	0	0	288	324	0	0	0	0	0	0	0	0
<b>% частичного выполнения</b>	33,98	62,44	0,00	0,00	0,00	0,00	0,00	0,00	0,00	42,92	48,29	0,00	0,00	0,00	0,00	0,00	0,00	0,00	0,00

Задания с кратким ответом	20	21	22	23	24	25	26	27	28	29	30	31	32	33	34	35	36	37	38
<b>Выполнено</b>	455	494	585	466	568	589	586	492	466	562	563	557	389	458	424	563	466	459	550
<b>% выполнения</b>	67,81	73,62	87,18	69,45	84,65	87,78	87,33	73,32	69,45	83,76	83,90	83,01	57,97	68,26	63,19	83,90	69,45	68,41	81,97
<b>Выполнено частично</b>	0	0	0	0	0	0	0	0	0	0	0	0	0	0	0	0	0	0	0
<b>% частичного выполнения</b>	0,00	0,00	0,00	0,00	0,00	0,00	0,00	0,00	0,00	0,00	0,00	0,00	0,00	0,00	0,00	0,00	0,00	0,00	0,00

*Английский язык. Статистика выполнения заданий с развернутым ответом письменной части*

<b>Задания с развёрнутым ответом</b>	<b>39.1</b>	<b>39.2</b>	<b>39.3</b>	<b>40.1</b>	<b>40.2</b>	<b>40.3</b>	<b>40.4</b>	<b>40.5</b>
<b>Выполнено</b>	409	521	266	168	251	291	113	302
<b>% выполнения</b>	60,95	77,65	39,64	25,04	37,41	43,37	16,84	45,01
<b>Выполнено частично</b>	217	89	204	345	260	214	280	178
<b>% частичного выполнения</b>	32,34	13,26	30,40	51,42	38,75	31,89	41,73	26,53

*Английский язык. Статистика выполнения заданий с развернутым ответом устной части*

<b>Задания устной части</b>	<b>41</b>	<b>42</b>	<b>43.1</b>	<b>43.2</b>	<b>43.3</b>	<b>44.1</b>	<b>44.2</b>	<b>44.3</b>
<b>Выполнено</b>	511	268	342	388	326	112	348	211
<b>% выполнения</b>	76,15	39,94	50,97	57,82	48,58	16,69	51,86	31,45
<b>Выполнено частично</b>	0	367	293	235	212	496	244	275
<b>% частичного выполнения</b>	0,00	54,69	43,67	35,02	31,59	73,92	36,36	40,98



*Немецкий язык. Средний балл участников ЕГЭ*

№ п/п	Муниципальный район, городской округ	НЕМЕЦКИЙ ЯЗЫК							
		2012	2013	2014	2015	2016	2017	2018	2019
1.	г. Хабаровск	56,7	35,0	74,3	80,0	70,0	67,0	47,5	99,0
2.	г. Комсомольск-на-Амуре	-	58,5	-	-	-	-	-	-
<b>ПО КРАЮ</b>		<b>56,7</b>	<b>50,7</b>	<b>74,3</b>	<b>80,0</b>	<b>70,0</b>	<b>67,0</b>	<b>47,5</b>	<b>99,0</b>

*Результаты ЕГЭ экзамена по немецкому языку*

№ п/п	Наименование района, округа, организации	2018 г.			2019 г.				
		Всего участников	Не превысили минимальный порог (< 22 баллов)		Средний тестовый балл	Всего участников	Не превысили минимальный порог (< 22 баллов)		Средний тестовый балл
			чел.	%			чел.	%	
1	г. Хабаровск	2	1	50,00	47,50	1	0	0,00	99,00
<b>Итого по школам</b>		<b>2</b>	<b>1</b>	<b>50,00</b>	<b>47,50</b>	<b>1</b>	<b>0</b>	<b>0,00</b>	<b>99,00</b>
<b>Итого по краю</b>		<b>2</b>	<b>1</b>	<b>50,00</b>	<b>47,50</b>	<b>1</b>	<b>0</b>	<b>0,00</b>	<b>99,00</b>

*Немецкий язык. Результаты ЕГЭ в образовательных организациях*

Код ОО	Наименование ОО	Всего	Не преодолели порог (< 22 балла)		Набрали от 60 до 79		Набрали от 80 до 100		Средний тестовый балл
			чел.	%	чел.	%	чел.	%	
<b>Городской округ «Город Хабаровск»</b>									
138014	МАОУ гимназия № 6	1	0	0,00	0	0	1	100,00	99,00
<b>Итого</b>		<b>1</b>	<b>0</b>	<b>0,00</b>	<b>0</b>	<b>0</b>	<b>1</b>	<b>100,00</b>	<b>99,00</b>
<b>Итого по школам</b>		<b>1</b>	<b>0</b>	<b>0,00</b>	<b>0</b>	<b>0</b>	<b>1</b>	<b>100,00</b>	<b>99,00</b>

*Французский язык. Средний балл участников ЕГЭ*

№ п/п	Муниципальный район, городской округ	ФРАНЦУЗСКИЙ ЯЗЫК							
		2012	2013	2014	2015	2016	2017	2018	2019
1.	г. Хабаровск	55,0	83,0	88,0	-	42,00	65,0	79,8	55,0
2.	г. Комсомольск-на-Амуре	-	-	50,0	-	-	-	-	-
<b>ПО КРАЮ</b>		<b>55,0</b>	<b>83,0</b>	<b>67,7</b>	<b>-</b>	<b>42,0</b>	<b>65,0</b>	<b>79,8</b>	<b>55,0</b>

*Результаты ЕГЭ по французскому языку*

№ п/п	Наименование района, округа, организации	2018 г.				2019 г.			
		Всего участников	Не превысили минимальный порог (< 22 баллов)		Средний тестовый балл	Всего участников	Не превысили минимальный порог (< 22 баллов)		Средний тестовый балл
			чел.	%			чел.	%	
1	г. Хабаровск	5	0	0,00	79,80	1	0	0,00	55,00
<b>Итого по школам</b>		<b>5</b>	<b>0</b>	<b>0,00</b>	<b>79,80</b>	<b>1</b>	<b>0</b>	<b>0,00</b>	<b>55,00</b>
<b>Итого по краю</b>		<b>5</b>	<b>0</b>	<b>0,00</b>	<b>79,80</b>	<b>1</b>	<b>0</b>	<b>0,00</b>	<b>55,00</b>

*Результаты ЕГЭ по французскому языку в образовательных организациях*

Код ОО	Наименование ОО	Всего	Не преодолели порог (< 22 балла)		Набрало от 60 до 79		Набрало от 80 до 100		Средний тестовый балл
			чел.	%	чел.	%	чел.	%	
<b>Городской округ «Город Хабаровск»</b>									
138013	МБОУ гимназия № 5	1	0	0,00	0	0,00	0	0,00	55,00
<b>Итого</b>		<b>1</b>	<b>0</b>	<b>0,00</b>	<b>0</b>	<b>0,00</b>	<b>0</b>	<b>0,00</b>	<b>55,00</b>
<b>Итого по школам</b>		<b>1</b>	<b>0</b>	<b>0,00</b>	<b>0</b>	<b>0,00</b>	<b>0</b>	<b>0,00</b>	<b>55,00</b>

*Китайский язык. Средний балл участников ЕГЭ*

№ п/п	Муниципальный район, городской округ	КИТАЙСКИЙ ЯЗЫК
		2019
1.	г. Комсомольск-на-Амуре	66,67
2.	Ведомственные и негосударственные образовательные организации	57,00
3.	г. Хабаровск	53,33
<b>ПО КРАЮ</b>		<b>57,70</b>

*Результаты ЕГЭ по китайскому языку*

№ п/п	Наименование района, округа, организации	2019 г.			Средний тестовый балл
		Всего участников	Не преуспели минимальный порог (< 22 баллов)		
			чел.	%	
1	г. Комсомольск-на-Амуре	3	0	0	66,67
2	г. Хабаровск	6	1	14,29	53,33
3	Ведомственные и негосударственные образовательные организации	1	0	0	57,00
<b>Итого по школам</b>		<b>10</b>	<b>1</b>	<b>10,00</b>	<b>57,70</b>
<b>Итого по краю</b>		<b>10</b>	<b>1</b>	<b>10,00</b>	<b>57,70</b>

*Результаты ЕГЭ по китайскому языку в образовательных организациях*

Код ОО	Наименование ОО	Всего	Не преодолели порог (< 22 балла)		Набрали от 60 до 79		Набрали от 80 до 100		Средний тестовый балл
			чел.	%	чел.	%	чел.	%	
<b>Городской округ «Город Комсомольск-на-Амуре»</b>									
137001	МОУ гимназия № 1	1	0	0,00	0	0,00	1	10,00	87,00
137008	МОУ гимназия № 9	1	0	0,00	1	10,00	0	0,00	79,00
137026	МОУ СОШ № 31	1	0	0,00	0	0,00	0	0,00	34,00
<b>Итого</b>		<b>3</b>	<b>0</b>	<b>0,00</b>	<b>1</b>	<b>33,33</b>	<b>1</b>	<b>33,33</b>	<b>66,67</b>
<b>Городской округ «Город Хабаровск»</b>									
138004	МАОУ Политехнический лицей	1	0	0,00	0	0,00	0	0,00	25,00
138005	МБОУ лицей «РИТМ»	1	0	0,00	0	0,00	1	10,00	99,00
138009	МАОУ «Экономическая гимназия»	1	1	100,00	0	0,00	0	0,00	17,00

Код ОО	Наименование ОО	Всего	Не преодолели порог (< 22 балла)		Набрали от 60 до 79		Набрали от 80 до 100		Средний тестовый балл
			чел.	%	чел.	%	чел.	%	
138012	МАОУ гимназия № 4	2	0	0,00	1	10,00	0	0,00	64,50
138039	МАОУ «СШ № 35»	1	0	0,00	0	0,00	0	0,00	50,00
<b>Итого</b>		<b>6</b>	<b>1</b>	<b>16,67</b>	<b>1</b>	<b>16,67</b>	<b>1</b>	<b>16,67</b>	<b>53,33</b>
<b>Ведомственные и негосударственные образовательные организации</b>									
438005	ЧОУ СОШ «Алые паруса»	1	0	0,00	0	0,00	0	0,00	57,00
<b>Итого</b>		<b>1</b>	<b>0</b>	<b>0,00</b>	<b>0</b>	<b>0,00</b>	<b>0</b>	<b>0,00</b>	<b>57,00</b>
<b>Итого по школам</b>		<b>10</b>	<b>1</b>	<b>10,00</b>	<b>2</b>	<b>20,00</b>	<b>2</b>	<b>20,00</b>	<b>57,70</b>

*Обществознание. Средний балл участников ЕГЭ*

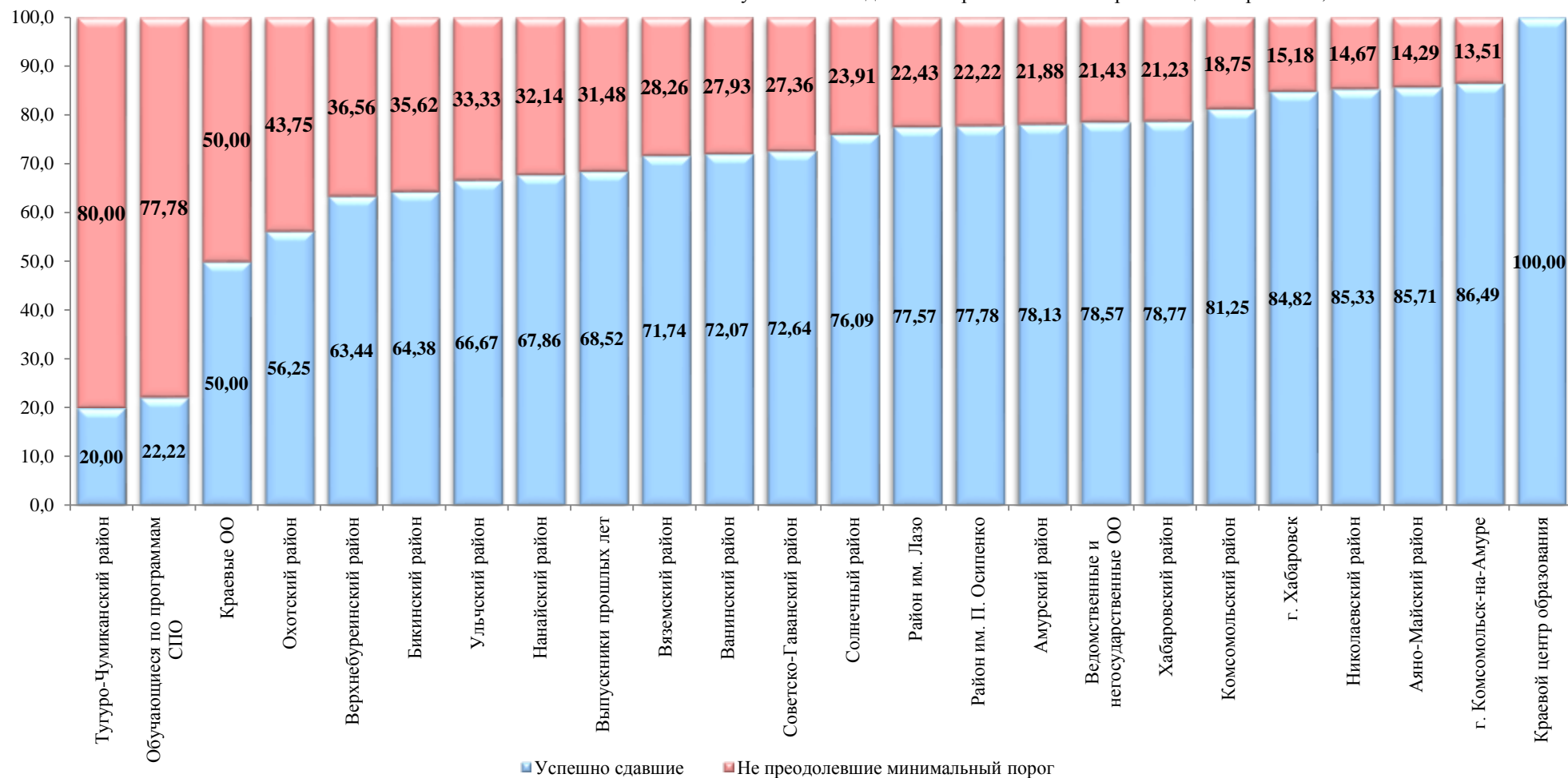
№ п/п	Муниципальный район, городской округ	ОБЩЕСТВОЗНАНИЕ							
		2012	2013	2014	2015	2016	2017	2018	2019
1.	<b>г. Комсомольск-на-Амуре</b>	58,9	63,6	55,3	56,9	57,9	57,7	60,8	58,7
2.	<b>г. Хабаровск</b>	58,6	60,8	56,4	56,5	57,4	56,9	57,8	56,2
3.	<b>Комсомольский район</b>	56,0	56,3	51,8	55,2	59,1	58,2	53,5	52,4
4.	<b>Николаевский район</b>	56,3	62,7	50,5	53,2	51,7	55,2	50,4	51,7
5.	<b>Советско-Гаванский район</b>	53,7	63,0	53,1	50,1	52,5	51,8	49,7	51,3
6.	<b>Хабаровский район</b>	58,0	57,5	51,9	53,3	51,9	51,4	51,3	51,0
7.	<b>Амурский район</b>	57,9	57,9	49,3	51,7	49,5	54,2	52,2	50,9
8.	<b>Вяземский район</b>	58,3	60,2	53,9	55,6	50,6	54,5	55,5	49,9
9.	<b>Район им. Лазо</b>	58,3	58,3	51,3	49,1	50,9	50,4	51,5	49,5
10.	<b>Солнечный район</b>	55,7	54,7	52,4	58,2	56,9	52,3	53,1	49,2
11.	<b>Нанайский район</b>	57,6	56	50,7	50,8	51,1	47,4	48,7	49,0
12.	<b>Район им. П. Осипенко</b>	56,8	58,6	50,0	50,1	44,8	52,0	56,0	48,1
13.	<b>Ванинский район</b>	55,2	56,3	52,1	50,7	54,1	51,6	54,2	47,3
14.	<b>Охотский район</b>	58,0	49,0	49,4	46,1	44,1	45,5	49,0	46,5
15.	<b>Бикинский район</b>	56,4	54,5	48,7	46,1	50,9	51,1	51,0	45,2
16.	<b>Верхнебуреинский район</b>	53,3	55,2	49,5	46,7	48,4	47,8	47,2	45,1
17.	<b>Ульчский район</b>	54,0	52,4	50,2	47,9	45,3	46,6	48,8	45,1
18.	<b>Аяно-Майский район</b>	63,0	53,3	50,6	49,4	52,7	45,7	55,3	45,0
19.	<b>Тугуро-Чумиканский район</b>	52,2	31,8	41,7	38,6	42,6	39,0	48,8	27,2
<b>ПО КРАЮ</b>		<b>57,7</b>	<b>60,1</b>	<b>53,9</b>	<b>54,1</b>	<b>54,4</b>	<b>54,4</b>	<b>55,4</b>	<b>53,5</b>

*Результаты ЕГЭ по обществознанию*

№ п/п	Наименование района, округа, образовательной организации	2018 г.			2019 г.			Средний балл	
		Всего участников	Не превысили минимальный порог (< 42 баллов)		Всего участников	Не превысили минимальный порог (< 42 баллов)			
			чел.	%		чел.	%		
1	Амурский район	161	38	23,60	52,23	128	28	21,88	50,90
2	Аяно-Майский район	11	2	18,18	55,27	7	1	14,29	45,00
3	Бикинский район	60	12	20,00	50,95	73	26	35,62	45,18
4	Ванинский район	106	18	16,98	54,24	111	31	27,93	47,31
5	Верхнебуреинский район	89	31	34,83	47,17	93	34	36,56	45,12
6	Вяземский район	57	7	12,28	55,49	46	13	28,26	49,91
7	Комсомольский район	52	3	5,77	53,46	48	9	18,75	52,40
8	Район им. Лазо	94	20	21,28	51,47	107	24	22,43	49,53
9	Нанайский район	35	10	28,57	48,66	28	9	32,14	49,04
10	Николаевский район	77	14	18,18	50,44	75	11	14,67	51,68
11	Охотский район	28	6	21,43	49,04	16	7	43,75	46,50
12	Район им. П.Осипенко	4	1	25,00	56,00	9	2	22,22	48,11
13	Советско-Гаванский район	113	30	26,55	49,70	106	29	27,36	51,32
14	Солнечный район	97	20	20,62	53,09	92	22	23,91	49,17
15	Тугуро-Чумиканский район	4	0	0,00	48,75	5	4	80,00	27,20
16	Ульчский район	38	7	18,42	48,84	60	20	33,33	45,08
17	Хабаровский район	142	24	16,90	51,30	146	31	21,23	50,93
18	г. Комсомольск-на-Амуре	499	51	10,22	60,78	518	70	13,51	58,66
19	г. Хабаровск	1393	171	12,28	57,81	1489	226	15,18	56,22
<b>Итого по муниципальным школам</b>		<b>3060</b>	<b>465</b>	<b>15,20</b>	<b>55,87</b>	<b>3157</b>	<b>597</b>	<b>18,91</b>	<b>53,99</b>
20	Ведомственные и негосударственные ОО	58	8	13,79	54,29	70	15	21,43	50,73
21	Краевые учреждения	2	1	4,17	72,67	2	1	50,00	33,00
22	Краевой центр образования	24	1	50,00	39,50	19	0	0,00	75,37
<b>Итого по школам</b>		<b>3144</b>	<b>475</b>	<b>15,11</b>	<b>55,95</b>	<b>3248</b>	<b>613</b>	<b>18,87</b>	<b>54,03</b>
23	Выпускники прошлых лет	191	67	35,08	45,54	216	68	31,48	46,67
24	Обучающиеся по программам СПО	0	-	-	-	9	7	77,78	35,22
<b>Итого по краю</b>		<b>3335</b>	<b>542</b>	<b>16,25</b>	<b>55,36</b>	<b>3473</b>	<b>688</b>	<b>19,81</b>	<b>53,53</b>

*Обществознание. Сравнение доли выпускников, успешно сдавших  
и не преодолевших минимальный порог баллов*

Показатель не преодолевших минимальный порог по образовательным организациям края -18,87  
Показатель успешности сдачи по образовательным организациям края - 81,13



*Обществознание. Результаты ЕГЭ в образовательных организациях*

Код ОО	Наименование ОО	Всего	Не превысили минимальный порог, <42 баллов		Набрали от 60 до 79		Набрали от 80 до 100		Средний балл
			чел.	%	чел.	%	чел.	%	
<b>Амурский муниципальный район</b>									
120002	МБОУ СОШ № 2 г. Амурска	13	3	23,08	3	23,08	1	7,69	54,08
120003	МБОУ СОШ № 3 г.Амурска	17	2	11,76	4	23,53	2	11,76	57,18
120005	МБОУ ООШ № 5 г. Амурска	12	2	16,67	5	41,67	1	8,33	56,33
120006	МБОУ СОШ № 6 г.Амурска	26	8	30,77	3	11,54	1	3,85	48,46
120009	МБОУ СОШ № 9 г. Амурска	6	0	0,00	2	33,33	0	0,00	56,83
120011	МБОУ СОШ № 3 п.Эльбан	22	5	22,73	1	4,55	0	0,00	44,82
220012	МБОУ СОШ п. Литовко	6	1	16,67	1	16,67	0	0,00	48,83
220013	МБОУ СОШ с. Вознесенское	6	2	33,33	0	0,00	0	0,00	44,67
220014	МБОУ СОШ п. Известковый	10	3	30,00	2	20,00	0	0,00	50,30
220015	МБОУ СОШ п. Санболи	2	0	0,00	1	50,00	0	0,00	62,00
220017	МБОУ СОШ п. Тейсин	4	0	0,00	0	0,00	0	0,00	51,75
220019	МБОУ СОШ с. Болонь	2	1	50,00	0	0,00	0	0,00	44,00
220020	МБОУ СОШ с. Ачан	2	1	50,00	1	50,00	0	0,00	47,00
<b>Итого</b>		<b>128</b>	<b>28</b>	<b>21,88</b>	<b>23</b>	<b>17,97</b>	<b>5</b>	<b>3,91</b>	<b>50,90</b>
<b>Аяно-Майский муниципальный район</b>									
221001	МКОУ СОШ с. Аян	4	0	0,00	1	25,00	0	0,00	51,25
221002	МКОУ СОШ с. Нелькан	3	1	33,33	0	0,00	0	0,00	36,67
<b>Итого</b>		<b>7</b>	<b>1</b>	<b>14,29</b>	<b>1</b>	<b>14,29</b>	<b>0</b>	<b>0,00</b>	<b>45,00</b>
<b>Бикинский муниципальный район</b>									
122004	МБОУ СОШ № 6 г. Бикина	61	19	31,15	11	18,03	1	1,64	46,70
222002	МБОУ СОШ «Село Лончаково»	2	1	50,00	0	0,00	0	0,00	38,00
222009	МБОУ СОШ Лермонтовского с.п.	10	6	60,00	0	0,00	0	0,00	37,30
<b>Итого</b>		<b>73</b>	<b>26</b>	<b>35,62</b>	<b>11</b>	<b>15,07</b>	<b>1</b>	<b>1,37</b>	<b>45,18</b>
<b>Ванинский муниципальный район</b>									
123002	МБОУ СОШ № 2 п. Ванино	7	0	0,00	3	42,86	0	0,00	57,43
123003	МБОУ СОШ № 3 п. Ванино	20	3	15,00	5	25,00	0	0,00	52,60
123004	МБОУ СОШ № 4 п. Ванино	11	2	18,18	4	36,36	0	0,00	52,18
123005	МБОУ СОШ п. Высокогорный	9	3	33,33	0	0,00	0	0,00	43,44
123006	МБОУ СОШ п. Октябрьский	33	18	54,55	1	3,03	0	0,00	37,55



Код ОО	Наименование ОО	Всего	Не превысили минимальный порог, <42 баллов		Набрали от 60 до 79		Набрали от 80 до 100		Средний балл
			чел.	%	чел.	%	чел.	%	
223007	МБОУ СОШ сельского поселения «Поселок Монгохото»	17	1	5,88	5	29,41	1	5,88	55,29
223008	МБОУ СОШ с. Кенада	2	1	50,00	0	0,00	0	0,00	37,00
223009	МБОУ СОШ с. Тулучи	2	2	100,00	0	0,00	0	0,00	29,00
223010	МБОУ СОШ п. Тумнин	3	0	0,00	1	33,33	0	0,00	53,33
223012	МБОУ СОШ с. Уська-Орочская	4	0	0,00	0	0,00	0	0,00	50,25
223013	МБОУ СОШ п. Токи	3	1	33,33	0	0,00	1	33,33	53,33
<b>Итого</b>		<b>111</b>	<b>31</b>	<b>27,93</b>	<b>19</b>	<b>17,12</b>	<b>2</b>	<b>1,80</b>	<b>47,31</b>
<b>Верхнебурейнский муниципальный район</b>									
124001	МБОУ СОШ № 2 р.п. Чегдомын	4	0	0,00	0	0,00	0	0,00	47,75
124002	МБОУ Многопрофильный лицей р.п. Чегдомын	14	3	21,43	2	14,29	0	0,00	48,36
124004	МБОУ СОШ № 6 р.п. Чегдомын	24	10	41,67	4	16,67	1	4,17	44,50
124007	МБОУ СОШ № 10 р.п. Чегдомын	6	3	50,00	0	0,00	0	0,00	36,33
124010	МБОУ СОШ № 11	31	12	38,71	5	16,13	1	3,23	46,68
224006	МБОУ СОШ № 9 п.Софийск	2	2	100,00	0	0,00	0	0,00	38,00
224011	МБОУ СОШ № 17 п. Тырма	6	0	0,00	0	0,00	0	0,00	49,67
224013	МБОУ СОШ № 20 п.Сулук	2	0	0,00	0	0,00	0	0,00	48,50
224015	МБОУ СОШ № 22 п.Этыркэн	3	3	100,00	0	0,00	0	0,00	29,00
724010	Вечерние классы СОШ № 11 г.п. Новый Ургал	1	1	100,00	0	0,00	0	0,00	37,00
<b>Итого</b>		<b>93</b>	<b>34</b>	<b>36,56</b>	<b>11</b>	<b>11,83</b>	<b>2</b>	<b>2,15</b>	<b>45,12</b>
<b>Вяземский муниципальный район</b>									
125001	МБОУ СОШ № 1 г.Вяземского	13	1	7,69	2	15,38	1	7,69	55,62
125002	МБОУ СОШ № 2 г.Вяземского	10	2	20,00	4	40,00	0	0,00	53,40
125004	МБОУ СОШ № 20 г. Вяземского имени Ф.П.Котляра	10	6	60,00	2	20,00	0	0,00	38,90
225005	МБОУ СОШ № 1 пос. Дормидонтовка	1	0	0,00	0	0,00	0	0,00	55,00
225007	МБОУ СОШ с. Шереметьево	6	3	50,00	0	0,00	0	0,00	40,17
225009	МБОУ СОШ с. Аван	6	1	16,67	3	50,00	0	0,00	59,00
<b>Итого</b>		<b>46</b>	<b>13</b>	<b>28,26</b>	<b>11</b>	<b>23,91</b>	<b>1</b>	<b>2,17</b>	<b>49,91</b>
<b>Комсомольский муниципальный район</b>									
226002	МБОУ СОШ «Село	1	0	0,00	0	0,00	0	0,00	52,00

Код ОО	Наименование ОО	Всего	Не превысили минимальный порог, <42 баллов		Набрали от 60 до 79		Набрали от 80 до 100		Средний балл
			чел.	%	чел.	%	чел.	%	
	Большая Картель»								
226003	МБОУ СОШ Нижнехалбинского с.п.	1	0	0,00	0	0,00	0	0,00	45,00
226004	МБОУ СОШ Нижнетамбовского с.п.	3	0	0,00	1	33,33	0	0,00	55,67
226005	МБОУ СОШ Селихинского сельского поселения	7	2	28,57	0	0,00	0	0,00	45,00
226006	МБОУ СОШ Уктурского с.п.	3	3	100,00	0	0,00	0	0,00	28,33
226007	МБОУ СОШ Ягодненского с.п.	5	1	20,00	1	20,00	0	0,00	49,60
226008	МБОУ СОШ сельского поселения «Поселок Молодежный»	4	2	50,00	0	0,00	0	0,00	44,50
226009	МБОУ СОШ № 1 сельского поселения «Село Хурба»	6	0	0,00	2	33,33	0	0,00	57,00
226010	МБОУ СОШ Снежненского с.п.	3	0	0,00	0	0,00	0	0,00	51,33
226014	МБОУ СОШ № 2 сельского поселения «Село Пивань»	5	1	20,00	1	20,00	0	0,00	53,40
226016	МБОУ ООШ Гайтерского с.п.	1	0	0,00	0	0,00	0	0,00	59,00
226017	МБОУ СОШ сельского поселения «Село Новый Мир»	3	0	0,00	1	33,33	1	33,33	70,00
226018	МБОУ СОШ № 2 сельского поселения «Село Хурба»	6	0	0,00	3	50,00	1	16,67	65,50
<b>Итого</b>		<b>48</b>	<b>9</b>	<b>18,75</b>	<b>9</b>	<b>18,75</b>	<b>2</b>	<b>4,17</b>	<b>52,40</b>
<b>Муниципальный район им. Лазо</b>									
127001	МБОУ СОШ № 1 р.п. Переяславка	21	3	14,29	8	38,10	0	0,00	54,24
127002	МБОУ СОШ № 2 р.п. Переяславка	8	5	62,50	1	12,50	0	0,00	40,88
127003	МБОУ СОШ № 1 р.п. Хор	25	4	16,00	3	12,00	0	0,00	49,96
127005	МБОУ СОШ № 3 р.п. Хор	12	3	25,00	3	25,00	0	0,00	50,58
127006	МБОУ СОШ р.п. Мухен	7	2	28,57	1	14,29	0	0,00	48,43
227007	МБОУ СОШ с. Георгиевка	7	1	14,29	0	0,00	1	14,29	54,14
227008	МБОУ СОШ с. Могилёвка	6	0	0,00	4	66,67	0	0,00	58,00
227009	МБОУ СОШ п. Сидима	1	0	0,00	0	0,00	0	0,00	46,00
227010	МБОУ СОШ с. Бичевая	6	3	50,00	1	16,67	0	0,00	41,00
227012	МБОУ СОШ с. Соколовка	1	0	0,00	1	100,00	0	0,00	62,00
227013	МБОУ СОШ с. Полетное	3	0	0,00	0	0,00	0	0,00	48,67
227018	МБОУ СОШ	5	2	40,00	0	0,00	0	0,00	41,20

Код ОО	Наименование ОО	Всего	Не превысили минимальный порог, <42 баллов		Набрали от 60 до 79		Набрали от 80 до 100		Средний балл
			чел.	%	чел.	%	чел.	%	
	с. Черняево								
227020	МБОУ СОШ п. Сукпай	2	0	0,00	0	0,00	0	0,00	44,00
227021	МБОУ СОШ с. Кругликово	3	1	33,33	0	0,00	0	0,00	39,33
<b>Итого</b>		<b>107</b>	<b>24</b>	<b>22,43</b>	<b>22</b>	<b>20,56</b>	<b>1</b>	<b>0,93</b>	<b>49,53</b>
<b>Нанайский муниципальный район</b>									
228004	МБОУ СОШ с. Лидога	3	0	0,00	1	33,33	0	0,00	58,33
228005	МБОУ СОШ п. Джонка	3	0	0,00	0	0,00	1	33,33	59,00
228006	МБОУ СОШ с. Маяк	5	3	60,00	0	0,00	0	0,00	44,80
228007	МБОУ СОШ № 1 с.Троицкое	8	1	12,50	5	62,50	0	0,00	55,63
228008	МБОУ СОШ с. Дубовый Мыс	1	0	0,00	0	0,00	0	0,00	53,00
228009	МБОУ СОШ с. Найхин	8	5	62,50	0	0,00	0	0,00	37,38
<b>Итого</b>		<b>28</b>	<b>9</b>	<b>32,14</b>	<b>6</b>	<b>21,43</b>	<b>1</b>	<b>3,57</b>	<b>49,04</b>
<b>Николаевский муниципальный район</b>									
129001	МБОУ СОШ № 1 г. Николаевска-на- Амуре	13	1	7,69	4	30,77	0	0,00	53,31
129002	МБОУ СОШ № 2 г. Николаевска-на-Амуре	20	3	15,00	5	25,00	1	5,00	53,85
129004	МБОУ СОШ № 4 г. Николаевска-на-Амуре	16	3	18,75	2	12,50	1	6,25	51,38
129005	МБОУ СОШ № 5 г. Николаевска-на-Амуре	17	3	17,65	3	17,65	0	0,00	47,71
129010	МБОУ СОШ р.п. Многовершинный	5	1	20,00	1	20,00	0	0,00	49,20
129011	МБОУ СОШ р.п. Лазарев	2	0	0,00	0	0,00	0	0,00	52,00
229009	МКОУ СОШ № 5 п. Маго	1	0	0,00	1	100,00	0	0,00	61,00
229014	МБОУ СОШ с. Красное	1	0	0,00	1	100,00	0	0,00	62,00
<b>Итого</b>		<b>75</b>	<b>11</b>	<b>14,67</b>	<b>17</b>	<b>22,67</b>	<b>2</b>	<b>2,67</b>	<b>51,68</b>
<b>Охотский муниципальный район</b>									
130001	МКОУ СОШ № 1 р.п. Охотск	12	6	50,00	3	25,00	0	0,00	42,92
230003	МКОУ СОШ с. Булгин	2	1	50,00	1	50,00	0	0,00	56,00
230005	МКОУ СОШ с. Вострецово	1	0	0,00	0	0,00	0	0,00	45,00
230006	МКОУ СОШ с. Арка	1	0	0,00	1	100,00	0	0,00	72,00
<b>Итого</b>		<b>16</b>	<b>7</b>	<b>43,75</b>	<b>5</b>	<b>31,25</b>	<b>0</b>	<b>0,00</b>	<b>46,50</b>
<b>Муниципальный район им. П. Осипенко</b>									
231001	МБОУ СОШ с. им. П.Осипенко	4	2	50,00	0	0,00	0	0,00	43,75
231002	МБОУ СОШ с. Бриакан	4	0	0,00	1	25,00	0	0,00	51,75
231003	МБОУ СОШ п. Херлучи	1	0	0,00	0	0,00	0	0,00	51,00
<b>Итого</b>		<b>9</b>	<b>2</b>	<b>22,22</b>	<b>1</b>	<b>11,11</b>	<b>0</b>	<b>0,00</b>	<b>48,11</b>
<b>Советско-Гаванский муниципальный район</b>									

Код ОО	Наименование ОО	Всего	Не превысили минимальный порог, <42 баллов		Набрали от 60 до 79		Набрали от 80 до 100		Средний балл
			чел.	%	чел.	%	чел.	%	
132001	МБУОО СОШ № 1 г. Советская Гавань	37	9	24,32	14	37,84	2	5,41	55,30
132003	МБОУ СОШ № 3 имени А.И. Томилина	24	6	25,00	6	25,00	1	4,17	51,00
132004	МБУОО СОШ № 5 г. Советская Гавань	5	5	100,00	0	0,00	0	0,00	27,20
132005	МБУОО СОШ № 6 р.п. Лососина	11	3	27,27	4	36,36	0	0,00	50,55
132008	МБУОО СОШ № 15 р.п. Майский	8	2	25,00	1	12,50	0	0,00	48,25
132009	МБОУ СОШ № 16 р.п. Заветы Ильича	21	4	19,05	6	28,57	1	4,76	52,00
<b>Итого</b>		<b>106</b>	<b>29</b>	<b>27,36</b>	<b>31</b>	<b>29,25</b>	<b>4</b>	<b>3,77</b>	<b>51,32</b>
<b>Солнечный муниципальный район</b>									
133001	МБОУ СОШ № 1 р.п. Солнечный	12	0	0,00	6	50,00	0	0,00	58,92
133003	МБОУ СОШ № 3 р.п. Солнечный	24	7	29,17	7	29,17	0	0,00	50,42
233005	МБОУ СОШ п. Харпичан	6	0	0,00	1	16,67	0	0,00	52,50
233006	МБОУ СОШ п. Горин	13	6	46,15	1	7,69	0	0,00	40,85
233007	МБОУ СОШ п. Дуки	9	1	11,11	4	44,44	0	0,00	55,89
233010	МБОУ СОШ п. Березовый	16	5	31,25	0	0,00	0	0,00	42,50
233011	МБОУ СОШ с. Эворон	2	1	50,00	0	0,00	0	0,00	47,50
233012	МБОУ СОШ п. Хурмули	6	2	33,33	1	16,67	0	0,00	46,50
233013	МБОУ СОШ п. Джамку	4	0	0,00	0	0,00	0	0,00	51,00
<b>Итого</b>		<b>92</b>	<b>22</b>	<b>23,91</b>	<b>20</b>	<b>21,74</b>	<b>0</b>	<b>0,00</b>	<b>49,17</b>
<b>Тугуро-Чумиканский муниципальный район</b>									
234001	МКОУ СОШ с. Чумикан	5	4	80,00	0	0,00	0	0,00	27,20
<b>Итого</b>		<b>5</b>	<b>4</b>	<b>80,00</b>	<b>0</b>	<b>0,00</b>	<b>0</b>	<b>0,00</b>	<b>27,20</b>
<b>Ульчский муниципальный район</b>									
235001	МБОУ СОШ с. Сусанино	4	2	50,00	1	25,00	0	0,00	45,75
235002	МБОУ СОШ с. Богородское	18	7	38,89	0	0,00	0	0,00	41,61
235003	МБОУ СОШ с. Тахта	2	1	50,00	0	0,00	0	0,00	42,50
235005	МБОУ СОШ с. Булава	1	0	0,00	1	100,00	0	0,00	63,00
235006	МБОУ СОШ п. Де-Кастри	12	4	33,33	2	16,67	0	0,00	45,25
235007	МБОУ СОШ с. Киселевка	3	0	0,00	0	0,00	1	33,33	67,67
235010	МБОУ СОШ с. Софийск	5	1	20,00	1	20,00	0	0,00	46,80
235011	МБОУ СОШ п. Циммермановка	6	2	33,33	0	0,00	0	0,00	43,33
235012	МБОУ СОШ п. Быстринск	2	0	0,00	0	0,00	0	0,00	49,00
235013	МБОУ СОШ п. Тыр	1	0	0,00	0	0,00	0	0,00	45,00
235014	МБОУ СОШ п. Мариинский рейд	3	1	33,33	0	0,00	0	0,00	42,67
235015	МБОУ СОШ с. Дуди	3	2	66,67	0	0,00	0	0,00	38,00

Код ОО	Наименование ОО	Всего	Не превысили минимальный порог, <42 баллов		Набрали от 60 до 79		Набрали от 80 до 100		Средний балл
			чел.	%	чел.	%	чел.	%	
<b>Итого</b>		<b>60</b>	<b>20</b>	<b>33,33</b>	<b>5</b>	<b>8,33</b>	<b>1</b>	<b>1,67</b>	<b>45,08</b>
<b>Хабаровский муниципальный район</b>									
136013	МКОУ СОШ р.п. Корфовский	7	3	42,86	0	0,00	0	0,00	43,57
236001	МКОУ СОШ с. Бычиха	10	0	0,00	1	10,00	0	0,00	52,70
236002	МКОУ СОШ с. Восточное	8	1	12,50	1	12,50	0	0,00	51,50
236003	МКОУ СОШ с. Вятское	1	0	0,00	1	100,00	0	0,00	67,00
236004	МКОУ СОШ с. Галкино	3	1	33,33	0	0,00	0	0,00	38,33
236005	МКОУ СОШ с. Гаровка-2	2	1	50,00	0	0,00	0	0,00	49,00
236006	МКОУ СОШ с. Дружба	3	1	33,33	1	33,33	0	0,00	48,67
236007	МКОУ СОШ с. Елабуга	2	2	100,00	0	0,00	0	0,00	29,00
236008	МКОУ СОШ с. Ильинка	7	2	28,57	1	14,29	1	14,29	54,00
236009	МКОУ СОШ с. Калинка	10	1	10,00	3	30,00	0	0,00	51,00
236010	МКОУ СОШ № 1 с. Князе-Волконское	5	1	20,00	0	0,00	0	0,00	49,40
236011	МКОУ СОШ № 2 с. Князе-Волконское-1	7	2	28,57	2	28,57	1	14,29	54,14
236012	МКОУ СОШ с. Корсаково-1	5	2	40,00	1	20,00	1	20,00	55,60
236014	МКОУ СОШ п. Кукан	5	1	20,00	1	20,00	0	0,00	50,20
236016	МКОУ СОШ с. Мирное	6	1	16,67	1	16,67	1	16,67	57,00
236019	МКОУ СОШ № 1 с. Некрасовка	6	0	0,00	1	16,67	0	0,00	53,33
236020	МКОУ СОШ № 2 с. Некрасовка	14	2	14,29	0	0,00	0	0,00	50,43
236021	МКОУ СОШ с. Осиновая Речка	1	0	0,00	1	100,00	0	0,00	68,00
236022	МКОУ СОШ п. Победа	2	1	50,00	0	0,00	0	0,00	44,50
236024	МКОУ СОШ с. Сергеевка	4	0	0,00	1	25,00	0	0,00	51,50
236026	МКОУ СОШ с. Таежное	13	5	38,46	3	23,08	0	0,00	47,46
236027	МКОУ СОШ с. Тополево	11	0	0,00	5	45,45	0	0,00	58,55
236028	МОУ СОШ с. Гаровка-1	1	0	0,00	0	0,00	0	0,00	48,00
236032	МКОУ ООШ с. Казакевичево	7	2	28,57	2	28,57	0	0,00	48,43
736029	МКВ(С)ОУ В(С)ОШ с. Тополево	6	2	33,33	1	16,67	0	0,00	47,67
<b>Итого</b>		<b>146</b>	<b>31</b>	<b>21,23</b>	<b>27</b>	<b>18,49</b>	<b>4</b>	<b>2,74</b>	<b>50,93</b>
<b>Городской округ «Город Комсомольск-на-Амуре»</b>									
137001	МОУ гимназия № 1	11	0	0,00	4	36,36	4	36,36	70,27
137003	МОУ СОШ № 4	33	0	0,00	16	48,48	9	27,27	69,82
137004	МОУ СОШ № 5	8	0	0,00	2	25,00	0	0,00	53,25
137005	МОУ СОШ № 6	17	10	58,82	1	5,88	0	0,00	38,41
137006	МОУ СОШ № 7	13	5	38,46	3	23,08	0	0,00	46,62
137008	МОУ гимназия № 9	36	0	0,00	18	50,00	9	25,00	69,81
137011	МОУ СОШ № 14	21	2	9,52	8	38,10	0	0,00	54,57

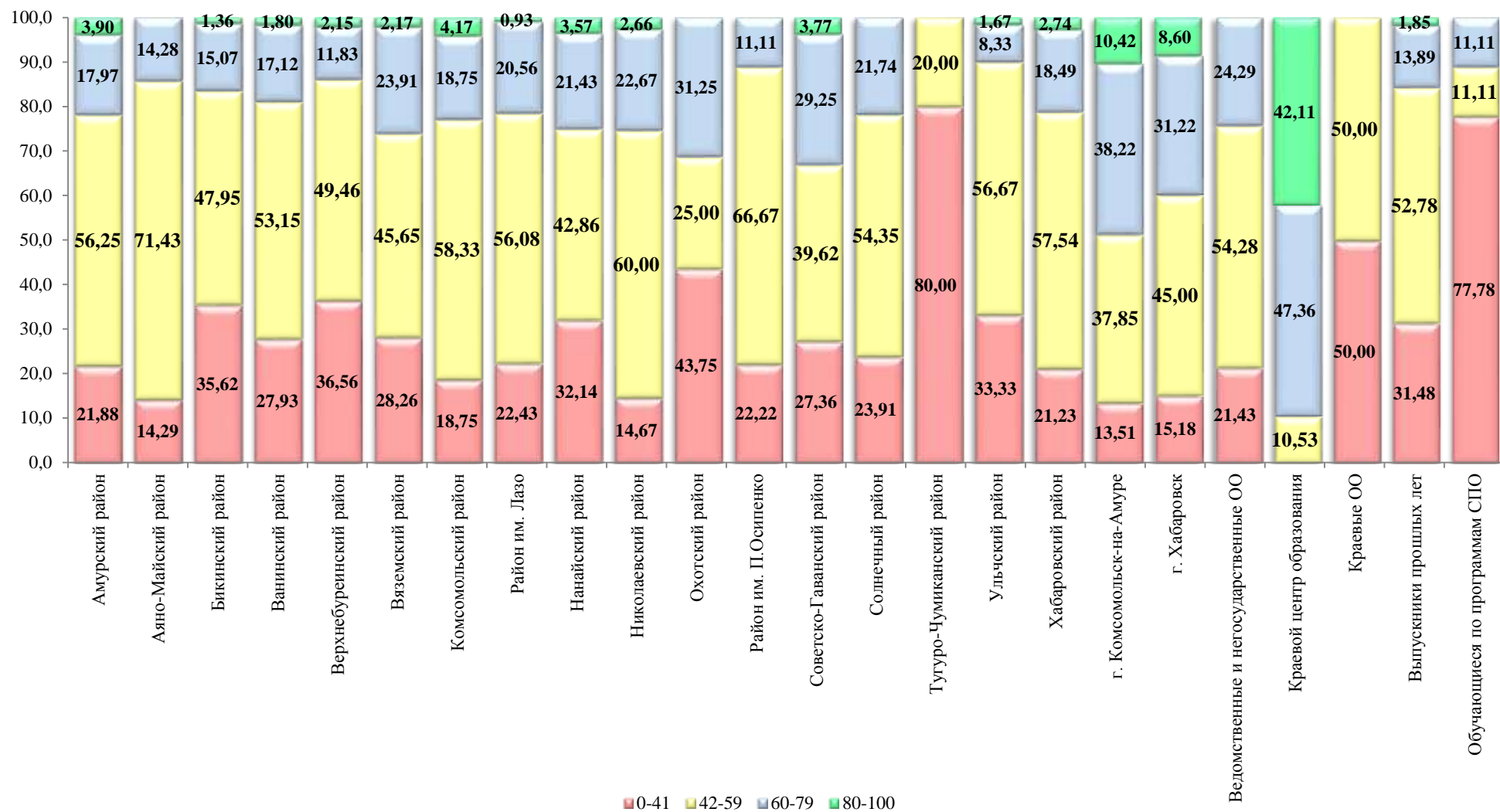
Код ОО	Наименование ОО	Всего	Не превысили минимальный порог, <42 баллов		Набрали от 60 до 79		Набрали от 80 до 100		Средний балл
			чел.	%	чел.	%	чел.	%	
137012	МОУ СОШ № 15	15	0	0,00	4	26,67	1	6,67	56,00
137013	МОУ СОШ с УИОП № 16	34	3	8,82	18	52,94	3	8,82	63,50
137014	МОУ ЦО «Открытие»	12	3	25,00	5	41,67	0	0,00	52,58
137017	МОУ СШ № 22	19	8	42,11	5	26,32	0	0,00	43,63
137018	МОУ СОШ № 23	40	8	20,00	10	25,00	4	10,00	56,05
137019	МОУ СОШ № 24	30	7	23,33	13	43,33	0	0,00	55,70
137022	МОУ СОШ № 27	10	1	10,00	5	50,00	0	0,00	55,00
137026	МОУ СОШ № 31	16	1	6,25	6	37,50	0	0,00	55,13
137027	МОУ СОШ № 32	27	2	7,41	9	33,33	5	18,52	61,19
137028	МОУ Лицей № 33	20	1	5,00	6	30,00	1	5,00	56,50
137029	МОУ СОШ № 34	16	4	25,00	2	12,50	1	6,25	51,00
137030	МОУ СОШ № 35	6	3	50,00	0	0,00	0	0,00	45,67
137031	МОУ СОШ № 36	13	0	0,00	4	30,77	6	46,15	74,46
137032	МОУ СОШ № 37	25	3	12,00	4	16,00	3	12,00	57,52
137035	МОУ СОШ № 42	15	0	0,00	12	80,00	0	0,00	61,87
137036	МОУ гимназия № 45	25	3	12,00	16	64,00	1	4,00	62,32
137037	МОУ СОШ № 50	13	1	7,69	7	53,85	0	0,00	57,77
137038	МОУ СОШ № 51	10	0	0,00	7	70,00	0	0,00	61,30
137039	МОУ СОШ № 53	11	5	45,45	1	9,09	0	0,00	40,91
137041	МБОУ лицей № 1	21	0	0,00	11	52,38	7	33,33	71,76
737011	Вечерние классы СОШ № 14	1	0	0,00	1	100,00	0	0,00	74,00
<b>Итого</b>		<b>518</b>	<b>70</b>	<b>13,51</b>	<b>198</b>	<b>38,22</b>	<b>54</b>	<b>10,42</b>	<b>58,66</b>
<b>Городской округ «Город Хабаровск»</b>									
138001	МБОУ Математический лицей	9	0	0,00	5	55,56	1	11,11	62,78
138002	МАОУ Многопрофильный лицей	36	3	8,33	9	25,00	1	2,78	53,92
138003	МАОУ «Военно-москвой лицей»	14	2	14,29	4	28,57	0	0,00	51,93
138004	МАОУ «Политехнический лицей»	30	6	20,00	8	26,67	2	6,67	54,97
138005	МБОУ лицей «РИТМ»	31	0	0,00	23	74,19	7	22,58	71,39
138006	МАОУ «ЛИТ»	20	0	0,00	10	50,00	9	45,00	76,50
138007	МАОУ «Лицей «Ступени»	19	2	10,53	8	42,11	4	21,05	63,74
138008	МБОУ лицей «Вектор»	7	2	28,57	2	28,57	0	0,00	47,29
138009	МАОУ Экономическая гимназия	16	2	12,50	6	37,50	0	0,00	53,69
138010	МБОУ гимназия № 1	49	1	2,04	20	40,82	4	8,16	60,33
138011	МБОУ гимназия № 3	56	4	7,14	24	42,86	6	10,71	60,39
138012	МАОУ гимназия № 4	20	1	5,00	9	45,00	4	20,00	64,90
138013	МБОУ гимназия № 5	48	4	8,33	23	47,92	9	18,75	66,21

Код ОО	Наименование ОО	Всего	Не превысили минимальный порог, <42 баллов		Набрали от 60 до 79		Набрали от 80 до 100		Средний балл
			чел.	%	чел.	%	чел.	%	
138014	МАОУ гимназия № 6	13	0	0,00	8	61,54	4	30,77	73,23
138015	МБОУ гимназия № 7	29	1	3,45	14	48,28	3	10,34	61,55
138016	МБОУ гимназия № 8	15	5	33,33	2	13,33	1	6,67	48,40
138017	МБОУ СОШ № 1	21	0	0,00	5	23,81	2	9,52	58,67
138019	МБОУ СОШ № 6	19	9	47,37	0	0,00	0	0,00	42,95
138020	МБОУ «СШ «Успех»	7	1	14,29	1	14,29	1	14,29	55,14
138021	МБОУ СОШ № 9	19	1	5,26	5	26,32	2	10,53	58,16
138022	МАОУ «СШ № 10»	27	2	7,41	7	25,93	1	3,70	53,44
138023	МБОУ СОШ с УИОП № 11	37	2	5,41	15	40,54	3	8,11	59,84
138024	МБОУ СОШ № 12	22	0	0,00	10	45,45	6	27,27	67,91
138025	МБОУ СОШ № 13	13	4	30,77	1	7,69	0	0,00	43,46
138027	МБОУ СОШ № 16	14	2	14,29	2	14,29	0	0,00	47,93
138028	МБОУ кадетская школа № 1	18	9	50,00	1	5,56	0	0,00	41,67
138029	МБОУ СОШ № 19	23	2	8,70	5	21,74	2	8,70	55,83
138030	МБОУ СОШ № 23	14	4	28,57	2	14,29	0	0,00	46,71
138031	МБОУ СОШ № 24 им. Д. Желудкова	4	0	0,00	3	75,00	0	0,00	64,75
138032	МБОУ СОШ № 26	14	1	7,14	6	42,86	0	0,00	53,93
138033	МАОУ СШ № 27	30	1	3,33	15	50,00	1	3,33	59,87
138034	МБОУ СОШ № 29	17	4	23,53	5	29,41	1	5,88	53,71
138035	МБОУ СОШ № 30	48	6	12,50	26	54,17	4	8,33	61,65
138036	МБОУ СОШ № 32	23	2	8,70	9	39,13	2	8,70	59,09
138037	МАОУ «СШ № 33»	21	3	14,29	7	33,33	0	0,00	54,71
138039	МАОУ «СШ № 35»	29	7	24,14	5	17,24	2	6,90	51,10
138041	МАОУ «Академический лицей»	19	3	15,79	7	36,84	2	10,53	57,16
138042	МБОУ СОШ № 38	25	6	24,00	6	24,00	0	0,00	49,44
138043	МБОУ СОШ № 39	17	3	17,65	2	11,76	0	0,00	48,12
138046	МБОУ СОШ № 43	42	7	16,67	8	19,05	2	4,76	51,43
138047	МБОУ СОШ № 44	10	0	0,00	5	50,00	2	20,00	64,30
138049	МБОУ СОШ № 46	26	12	46,15	2	7,69	0	0,00	42,50
138050	МБОУ СОШ № 47 им. В.А.Тамгина	30	6	20,00	8	26,67	0	0,00	51,13
138051	МБОУ «СШ № 49 имени героев-даманцев»	32	2	6,25	12	37,50	1	3,13	57,56
138052	МБОУ СОШ № 51	19	6	31,58	1	5,26	0	0,00	44,63
138053	МБОУ СОШ № 52	16	1	6,25	6	37,50	2	12,50	60,88
138056	МБОУ СОШ № 56	8	2	25,00	4	50,00	0	0,00	53,88
138058	МБОУ СОШ № 58	10	4	40,00	3	30,00	0	0,00	45,80
138061	МБОУ СОШ № 62	28	1	3,57	10	35,71	1	3,57	55,21
138062	МБОУ СОШ № 63	36	3	8,33	14	38,89	2	5,56	57,67
138063	МАОУ «СШ № 3»	22	10	45,45	1	4,55	0	0,00	43,18
138064	МБОУ СОШ № 66	5	1	20,00	0	0,00	0	0,00	50,20

Код ОО	Наименование ОО	Всего	Не превысили минимальный порог, <42 баллов		Набрали от 60 до 79		Набрали от 80 до 100		Средний балл
			чел.	%	чел.	%	чел.	%	
138065	МБОУ СОШ № 67	16	9	56,25	0	0,00	0	0,00	40,06
138066	МБОУ СОШ № 68	42	7	16,67	11	26,19	3	7,14	54,19
138067	МБОУ СОШ № 70	18	0	0,00	8	44,44	2	11,11	64,28
138068	МБОУ СОШ № 72	25	6	24,00	5	20,00	0	0,00	50,88
138071	МБОУ СОШ № 76	21	10	47,62	4	19,05	3	14,29	49,24
138072	МАОУ СОШ № 77	24	3	12,50	9	37,50	0	0,00	55,67
138073	МБОУ СОШ № 15	24	5	20,83	5	20,83	0	0,00	52,25
138074	МБОУ СОШ с УИОП № 80	40	0	0,00	10	25,00	19	47,50	72,53
138075	МБОУ «СШ № 83»	18	4	22,22	1	5,56	1	5,56	49,33
138077	МБОУ СОШ № 85	33	6	18,18	4	12,12	4	12,12	53,85
138078	МБОУ СОШ № 87	12	0	0,00	10	83,33	1	8,33	69,50
138079	МБОУ СОШ № 1 п. Берёзовка	12	2	16,67	3	25,00	0	0,00	50,00
138080	МБОУ СОШ № 2 п. Берёзовка	15	6	40,00	0	0,00	1	6,67	46,87
738056	Вечерние классы СОШ № 56	12	8	66,67	1	8,33	0	0,00	41,08
<b>Итого</b>		<b>1489</b>	<b>226</b>	<b>15,18</b>	<b>465</b>	<b>31,23</b>	<b>128</b>	<b>8,60</b>	<b>56,22</b>
<b>Ведомственные и негосударственные образовательные организации</b>									
326011	ФГКОУ СОШ № 140	5	1	20,00	2	40,00	0	0,00	55,00
336012	ФГКОУ СОШ № 162	6	0	0,00	3	50,00	0	0,00	58,67
338013	Лицей ФГБОУ ВПО «ДВГУПС»	15	2	13,33	3	20,00	0	0,00	50,40
437001	Школа-интернат № 30 ОАО «РЖД»	12	6	50,00	1	8,33	0	0,00	42,67
437003	Лицей при ФГБОУ ВПО «КНАГТУ»	13	4	30,77	3	23,08	0	0,00	49,62
438005	ЧОУ СОШ «Алые паруса»	13	2	15,38	3	23,08	0	0,00	51,77
438006	ЧОУ СШ «Азимут»	5	0	0,00	1	20,00	0	0,00	54,80
438007	ЧОУ «ШКОЛА «ТАЛАНТ»	1	0	0,00	1	100,00	0	0,00	64,00
<b>Итого</b>		<b>70</b>	<b>15</b>	<b>21,43</b>	<b>17</b>	<b>24,29</b>	<b>0</b>	<b>0,00</b>	<b>50,73</b>
<b>Краевые образовательные организации</b>									
900002	КГБОУ ШИ 2	2	1	50,00	0	0,00	0	0,00	33,00
900007	КГАОУ «КЦО»	19	0	0,00	9	47,37	8	42,11	75,37
<b>Итого</b>		<b>21</b>	<b>1</b>	<b>4,76</b>	<b>9</b>	<b>42,86</b>	<b>8</b>	<b>38,10</b>	<b>71,33</b>
<b>Итого по школам</b>		<b>3248</b>	<b>613</b>	<b>18,87</b>	<b>908</b>	<b>27,96</b>	<b>216</b>	<b>6,65</b>	<b>54,03</b>



*Общественное. Распределение результатов участников ЕГЭ  
по диапазонам тестовых баллов*



*Обществознание. Средние тестовые баллы ЕГЭ  
«лучших» и «худших» образовательных организаций*

<b>Муниципальный район, городской округ, ОО</b>	<b>Средний балл «лучшей» школы</b>	<b>Средний балл «худшей» школы</b>	<b>Средний балл по району</b>
Амурский район	62,00	44,00	50,90
Аяно-Майский район	51,25	36,67	45,00
Бикинский район	46,70	37,30	45,18
Ванинский район	57,43	29,00	47,31
Верхнебуреинский район	49,67	29,00	45,12
Вяземский район	59,00	38,90	49,91
Комсомольский район	70,00	28,33	52,40
Район им. Лазо	62,00	39,33	49,53
Нанайский район	59,00	37,38	49,04
Николаевский район	62,00	47,71	51,68
Охотский район	72,00	42,92	46,50
Район им. П. Осипенко	51,75	43,75	48,11
Советско-Гаванский район	55,30	27,20	51,32
Солнечный район	58,92	40,85	49,17
Тугуро-Чумиканский район	27,20	27,20	27,20
Ульчский район	67,67	38,00	45,08
Хабаровский район	68,00	29,00	50,93
г. Комсомольск-на-Амуре	74,46	38,41	58,66
г. Хабаровск	76,50	40,06	56,22
Ведомственные и негосударственные ОО	64,00	42,67	50,73
Краевые ОО	33,00	33,00	33,00
Краевой центр образования	75,37	75,37	75,37
<b>Средний показатель по образовательным организациям края</b>	<b>54,03</b>		

*Обществознание. Статистика выполнения заданий с кратким ответом*

Задания с кратким ответом	1	2	3	4	5	6	7	8	9	10
<b>Выполнено</b>	2091	2882	2657	1868	2026	1780	1093	1772	1355	1825
<b>% выполнения</b>	60,21	82,98	76,50	53,79	58,34	51,25	31,47	51,02	39,02	52,55
<b>Выполнено частично</b>	0	0	0	1410	963	1255	1968	573	1292	0
<b>% частичного выполнения</b>	0,00	0,00	0,00	40,60	27,73	36,14	56,67	16,50	37,20	0,00

Задания с кратким ответом	11	12	13	14	15	16	17	18	19	20
<b>Выполнено</b>	1699	3007	1463	808	1604	1204	295	2098	1988	1072
<b>% выполнения</b>	48,92	86,58	42,12	23,27	46,18	34,67	8,49	60,41	57,24	30,87
<b>Выполнено частично</b>	1580	0	1665	878	1238	1431	1997	528	1228	562
<b>% частичного выполнения</b>	45,49	0,00	47,94	25,28	35,65	41,20	57,50	15,20	35,36	16,18

*Обществознание. Статистика выполнения заданий с развернутым ответом*

Задания с развёрнутым ответом	21	22	23	24	25	26	27	28	29.1	29.2	29.3	29.4	29.5	29.6
<b>Выполнено</b>	2974	1587	374	280	475	513	204	594	246	564	2495	247	732	431
<b>% выполнения</b>	85,63	45,70	10,77	8,06	13,68	14,77	5,87	17,10	7,08	16,24	71,84	7,11	21,08	12,41
<b>Выполнено частично</b>	383	1397	1563	1372	794	556	1049	1353	906	0	0	1105	0	1460
<b>% частичного выполнения</b>	11,03	40,22	45,00	39,50	22,86	16,01	30,20	38,96	26,09	0,00	0,00	31,82	0,00	42,04

*Литература. Средний балл участников ЕГЭ*

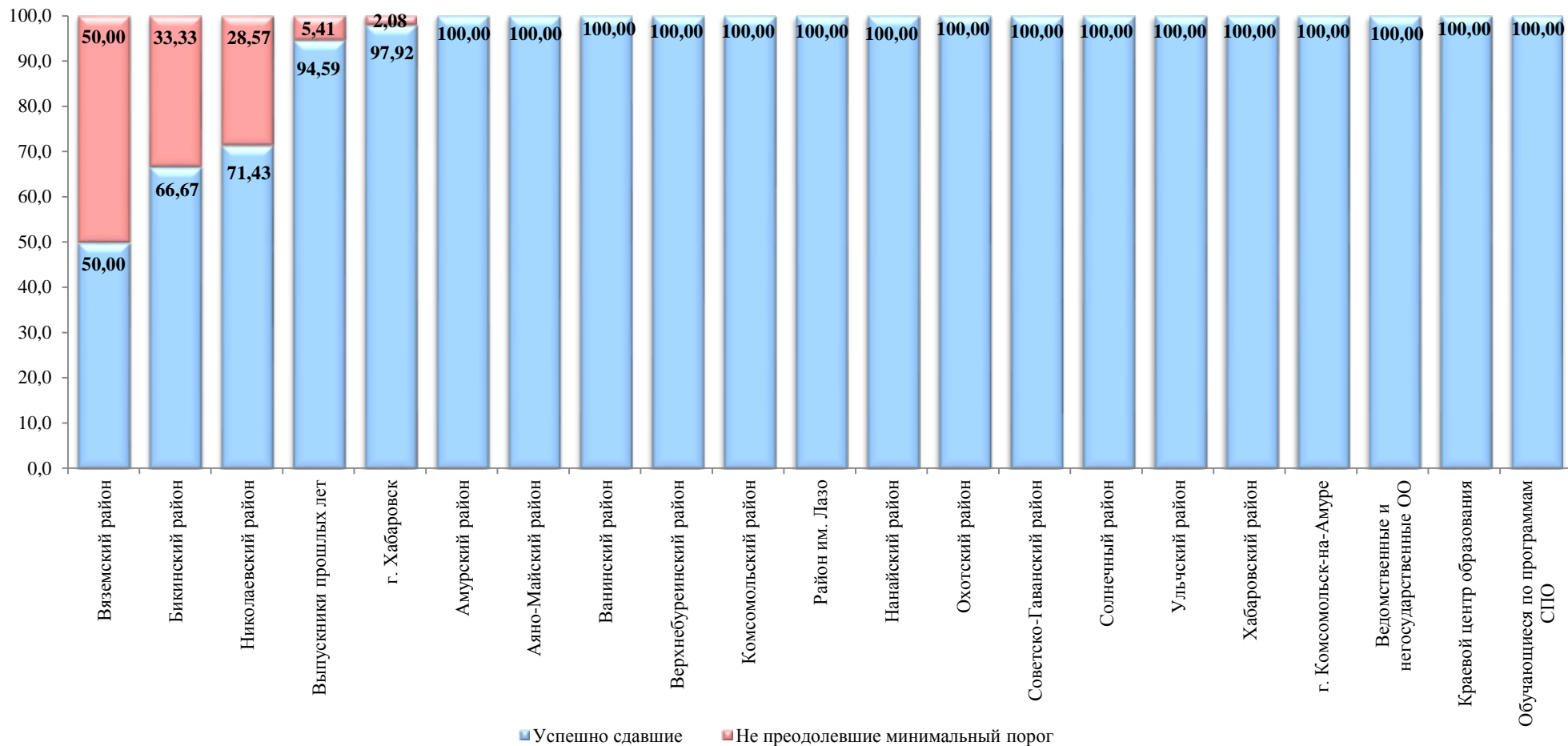
№ п/п	Муниципальный район, городской округ	ЛИТЕРАТУРА							
		2012	2013	2014	2015	2016	2017	2018	2019
1.	<b>Советско-Гаванский район</b>	49,5	61,4	60,6	64,5	61,8	63,6	54,8	71,1
2.	<b>Аяно-Майский район</b>	-	-	-	-	-	59,0	-	70,0
3.	<b>Комсомольский район</b>	58,0	52,0	57,0	71,0	65,8	57,0	50,0	65,2
4.	<b>г. Комсомольск-на-Амуре</b>	52,0	67,0	60,5	60,6	54,2	59,7	57,7	61,2
5.	<b>г. Хабаровск</b>	56,8	64,6	58,8	60,5	59,7	61,4	56,7	59,2
6.	<b>Ульчский район</b>	42,0	68,5	58,5	-	64,3	65,5	67,0	58,3
7.	<b>Верхнебуреинский район</b>	56,0	73,0	58,8	40,0	54,5	54,4	45,9	57,9
8.	<b>Амурский район</b>	46,1	65,3	43,9	56,0	50,6	63,6	45,8	57,0
9.	<b>Район им. Лазо</b>	66,4	61,0	53,0	52,3	67,3	55,0	54,8	55,6
10.	<b>Хабаровский</b>	57,1	53,4	48,4	67,5	67,2	48,2	53,9	55,0
11.	<b>Нанайский район</b>	55,5	87,0	48,5	44,5	91,5	62,0	36,0	55,0
12.	<b>Солнечный район</b>	60,0	53,5	50,9	62,0	68,3	54,7	39,0	54,1
13.	<b>Охотский район</b>	74,3	-	56,0	-	57,5	-	7,0	52,0
14.	<b>Ванинский район</b>	45,1	46,5	48,9	53,0	57,2	54,3	54,4	48,7
15.	<b>Николаевский район</b>	57,0	56,4	54,7	56,0	42,3	59,7	51,0	48,0
16.	<b>Бикинский район</b>	59,0	64,0	46,5	51,5	52,8	56,0	56,6	38,3
17.	<b>Вяземский район</b>	67,5	68,0	52,0	-	65,5	51,5	53,5	37,0
18.	<b>Район им. П. Осипенко</b>	-	57,5	56,0	38,0	-	-	-	-
19.	<b>Тугуро-Чумиканский район</b>	-	-	-	47,0	62,0	-	-	-
<b>ПО КРАЮ</b>		<b>54,1</b>	<b>63,4</b>	<b>55,1</b>	<b>57,9</b>	<b>58,0</b>	<b>59,0</b>	<b>54,8</b>	<b>57,9</b>

*Результаты ЕГЭ по литературе*

№ п/п	Наименование района, округа, образовательной организации	2018 г.			2019 г.				
		Всего участников	Не превысили минимальный порог (< 32 баллов)		Средний тестовый балл	Всего участников	Не превысили минимальный порог (< 32 баллов)		Средний тестовый балл
			чел.	%			чел.	%	
1	Амурский район	5	0	0,00	45,80	14	0	0,00	57,00
2	Аяно-Майский район	0	0	-	-	1	0	0,00	70,00
3	Бикинский район	5	0	0,00	56,60	3	1	33,33	38,33
4	Ванинский район	10	0	0,00	54,40	6	0	0,00	48,67
5	Верхнебуреинский район	7	1	14,29	45,86	13	0	0,00	57,92
6	Вяземский район	2	0	0,00	53,50	2	1	50,00	37,00
7	Комсомольский район	3	0	0,00	50,00	5	0	0,00	65,20
8	Район им. Лазо	8	0	0,00	54,75	7	0	0,00	55,57
9	Нанайский район	1	0	0,00	36,00	1	0	0,00	55,00
10	Николаевский район	6	0	0,00	51,00	7	2	28,57	48,00
11	Охотский район	1	1	100,00	7,00	1	0	0,00	52,00
12	Район им. П.Осипенко	0	-	-	-	0	-	-	-
13	Советско-Гаванский район	5	0	0,00	54,80	8	0	0,00	71,13
14	Солнечный район	3	1	33,33	39,00	7	0	0,00	54,14
15	Тугуро-Чумиканский район	0	0	-	-	0	-	-	-
16	Ульчский район	3	0	0,00	67,00	4	0	0,00	58,25
17	Хабаровский район	14	0	0,00	53,93	10	0	0,00	55,00
18	г. Комсомольск-на-Амуре	45	0	0,00	57,73	56	0	0,00	61,23
19	г. Хабаровск	142	4	2,82	56,68	144	3	2,08	59,19
<b>Итого по муниципальным школам</b>		<b>260</b>	<b>7</b>	<b>2,69</b>	<b>55,44</b>	<b>289</b>	<b>7</b>	<b>2,42</b>	<b>58,63</b>
20	Ведомственные и негосударственные ОО	5	1	20,00	45,40	9	0	0,00	54,56
21	Краевой центр образования	3	1	33,33	48,67	3	0	0,00	63,00
22	Краевые ОО	0	-	-	-	0	0	0,00	0,00
<b>Итого по школам</b>		<b>268</b>	<b>9</b>	<b>3,36</b>	<b>55,18</b>	<b>301</b>	<b>7</b>	<b>2,33</b>	<b>58,55</b>
23	Выпускники прошлых лет	22	4	18,18	50,55	37	2	5,41	52,68
24	Обучающиеся по программам СПО	0	-	-	-	1	0	0,00	56,00
<b>Итого по краю</b>		<b>290</b>	<b>13</b>	<b>4,48</b>	<b>54,83</b>	<b>339</b>	<b>9</b>	<b>2,65</b>	<b>57,90</b>

*Литература. Сравнение доли выпускников, успешно сдавших и не преодолевших минимальный порог баллов*

Показатель не преодолевших минимальный порог по образовательным организациям края - 2,33  
Показатель успешно сдавших по образовательным организациям края - 97,67



Литература. Результаты ЕГЭ в образовательных организациях

Код ОО	Наименование ОО	Всего	Не превысили минимальный порог, < 32 балла		Набрали от 60 до 79		Набрали от 80 до 100		Средний балл
			чел.	%	чел.	%	чел.	%	
<b>Амурский муниципальный район</b>									
120002	МБОУ СОШ № 2 г. Амурска	2	0	0,00	0	0,00	0	0,00	55,50
120005	МБОУ ООШ № 5 г. Амурска	4	0	0,00	2	50,00	0	0,00	56,50
120006	МБОУ СОШ № 6 г.Амурска	3	0	0,00	0	0,00	0	0,00	56,33
120009	МБОУ СОШ № 9 г. Амурска	3	0	0,00	3	100,00	0	0,00	66,67
120011	МБОУ СОШ № 3 п.Эльбан	1	0	0,00	0	0,00	0	0,00	37,00
220013	МБОУ СОШ с. Вознесенское	1	0	0,00	0	0,00	0	0,00	55,00
<b>Итого</b>		<b>14</b>	<b>0</b>	<b>0,00</b>	<b>5</b>	<b>35,71</b>	<b>0</b>	<b>0,00</b>	<b>57,00</b>
<b>Аяно-Майский муниципальный район</b>									
221001	МКОУ СОШ с. Аян	1	0	0,00	1	100,00	0	0,00	70,00
<b>Итого</b>		<b>1</b>	<b>0</b>	<b>0,00</b>	<b>1</b>	<b>100,00</b>	<b>0</b>	<b>0,00</b>	<b>70,00</b>
<b>Бикинский муниципальный район</b>									
122004	МБОУ СОШ № 6 г. Бикина	3	1	33,33	0	0,00	0	0,00	38,33
<b>Итого</b>		<b>3</b>	<b>1</b>	<b>33,33</b>	<b>0</b>	<b>0,00</b>	<b>0</b>	<b>0,00</b>	<b>38,33</b>
<b>Ванинский муниципальный район</b>									
123002	МБОУ СОШ № 2 п. Ванино	1	0	0,00	0	0,00	0	0,00	37,00
123003	МБОУ СОШ № 3 п. Ванино	1	0	0,00	0	0,00	0	0,00	45,00
123004	МБОУ СОШ № 4 п. Ванино	1	0	0,00	0	0,00	0	0,00	54,00
123006	МБОУ СОШ п. Октябрьский	2	0	0,00	0	0,00	0	0,00	50,00
223007	МБОУ СОШ сельского поселения «Поселок Монгохото»	1	0	0,00	0	0,00	0	0,00	56,00
<b>Итого</b>		<b>6</b>	<b>0</b>	<b>0,00</b>	<b>0</b>	<b>0,00</b>	<b>0</b>	<b>0,00</b>	<b>48,67</b>
<b>Верхнебуреинский муниципальный район</b>									
124002	МБОУ Многопрофильный лицей р.п. Чегдомын	3	0	0,00	1	33,33	1	33,33	68,33
124004	МБОУ СОШ № 6 р.п. Чегдомын	5	0	0,00	1	20,00	0	0,00	55,20
124007	МБОУ СОШ № 10 р.п. Чегдомын	1	0	0,00	1	100,00	0	0,00	64,00
124010	МБОУ СОШ № 11	1	0	0,00	0	0,00	0	0,00	43,00
224011	МБОУ СОШ № 17 п. Тырма	3	0	0,00	1	33,33	0	0,00	55,00
<b>Итого</b>		<b>13</b>	<b>0</b>	<b>0,00</b>	<b>4</b>	<b>30,77</b>	<b>1</b>	<b>7,69</b>	<b>57,92</b>
<b>Вяземский муниципальный район</b>									
125002	МБОУ СОШ № 2	1	1	100,00	0	0,00	0	0,00	30,00

Код ОО	Наименование ОО	Всего	Не превысили минимальный порог, < 32 балла		Набрали от 60 до 79		Набрали от 80 до 100		Средний балл
			чел.	%	чел.	%	чел.	%	
	г.Вяземского								
225005	МБОУ СОШ № 1 пос. Дормидонтовка	1	0	0,00	0	0,00	0	0,00	44,00
	<b>Итого</b>	<b>2</b>	<b>1</b>	<b>50,00</b>	<b>0</b>	<b>0,00</b>	<b>0</b>	<b>0,00</b>	<b>37,00</b>
<b>Комсомольский муниципальный район</b>									
226005	МБОУ СОШ Селихинского сельского поселения	1	0	0,00	0	0,00	0	0,00	59,00
226009	МБОУ СОШ № 1 сельского поселения «Село Хурба»	1	0	0,00	1	100,00	0	0,00	77,00
226018	МБОУ СОШ № 2 сельского поселения «Село Хурба»	2	0	0,00	0	0,00	0	0,00	58,50
226019	МБОУ СОШ № 1 сельского поселения «Село Пивань»	1	0	0,00	1	100,00	0	0,00	73,00
	<b>Итого</b>	<b>5</b>	<b>0</b>	<b>0,00</b>	<b>2</b>	<b>40,00</b>	<b>0</b>	<b>0,00</b>	<b>65,20</b>
<b>Муниципальный район им. Лазо</b>									
127001	МБОУ СОШ № 1 р.п. Переяславка	3	0	0,00	3	100,00	0	0,00	68,00
127003	МБОУ СОШ № 1 р.п. Хор	3	0	0,00	0	0,00	0	0,00	47,00
227007	МБОУ СОШ с. Георгиевка	1	0	0,00	0	0,00	0	0,00	44,00
	<b>Итого</b>	<b>7</b>	<b>0</b>	<b>0,00</b>	<b>3</b>	<b>42,86</b>	<b>0</b>	<b>0,00</b>	<b>55,57</b>
<b>Нанайский муниципальный район</b>									
228004	МБОУ СОШ с. Лидога	1	0	0,00	0	0,00	0	0,00	55,00
	<b>Итого</b>	<b>1</b>	<b>0</b>	<b>0,00</b>	<b>0</b>	<b>0,00</b>	<b>0</b>	<b>0,00</b>	<b>55,00</b>
<b>Николаевский муниципальный район</b>									
129002	МБОУ СОШ № 2 г. Николаевска-на-Амуре	4	1	25,00	0	0,00	0	0,00	45,75
129004	МБОУ СОШ № 4 г. Николаевска-на-Амуре	1	1	100,00	0	0,00	0	0,00	30,00
129005	МБОУ СОШ № 5 г. Николаевска-на-Амуре	2	0	0,00	1	50,00	0	0,00	61,50
	<b>Итого</b>	<b>7</b>	<b>2</b>	<b>28,57</b>	<b>1</b>	<b>14,29</b>	<b>0</b>	<b>0,00</b>	<b>48,00</b>
<b>Охотский муниципальный район</b>									
130001	МКОУ СОШ № 1 р.п. Охотск	1	0	0,00	0	0,00	0	0,00	52,00
	<b>Итого</b>	<b>1</b>	<b>0</b>	<b>0,00</b>	<b>0</b>	<b>0,00</b>	<b>0</b>	<b>0,00</b>	<b>52,00</b>
<b>Советско-Гаванский муниципальный район</b>									
132001	МБУОО СОШ № 1 г. Советская Гавань	4	0	0,00	1	25,00	3	75,00	86,00
132003	МБОУ СОШ № 3 имени А.И. Томилина	2	0	0,00	0	0,00	0	0,00	58,50
132009	МБОУ СОШ № 16 р.п. Заветы Ильича	2	0	0,00	0	0,00	0	0,00	54,00
	<b>Итого</b>	<b>8</b>	<b>0</b>	<b>0,00</b>	<b>1</b>	<b>12,50</b>	<b>3</b>	<b>37,50</b>	<b>71,13</b>
<b>Солнечный муниципальный район</b>									

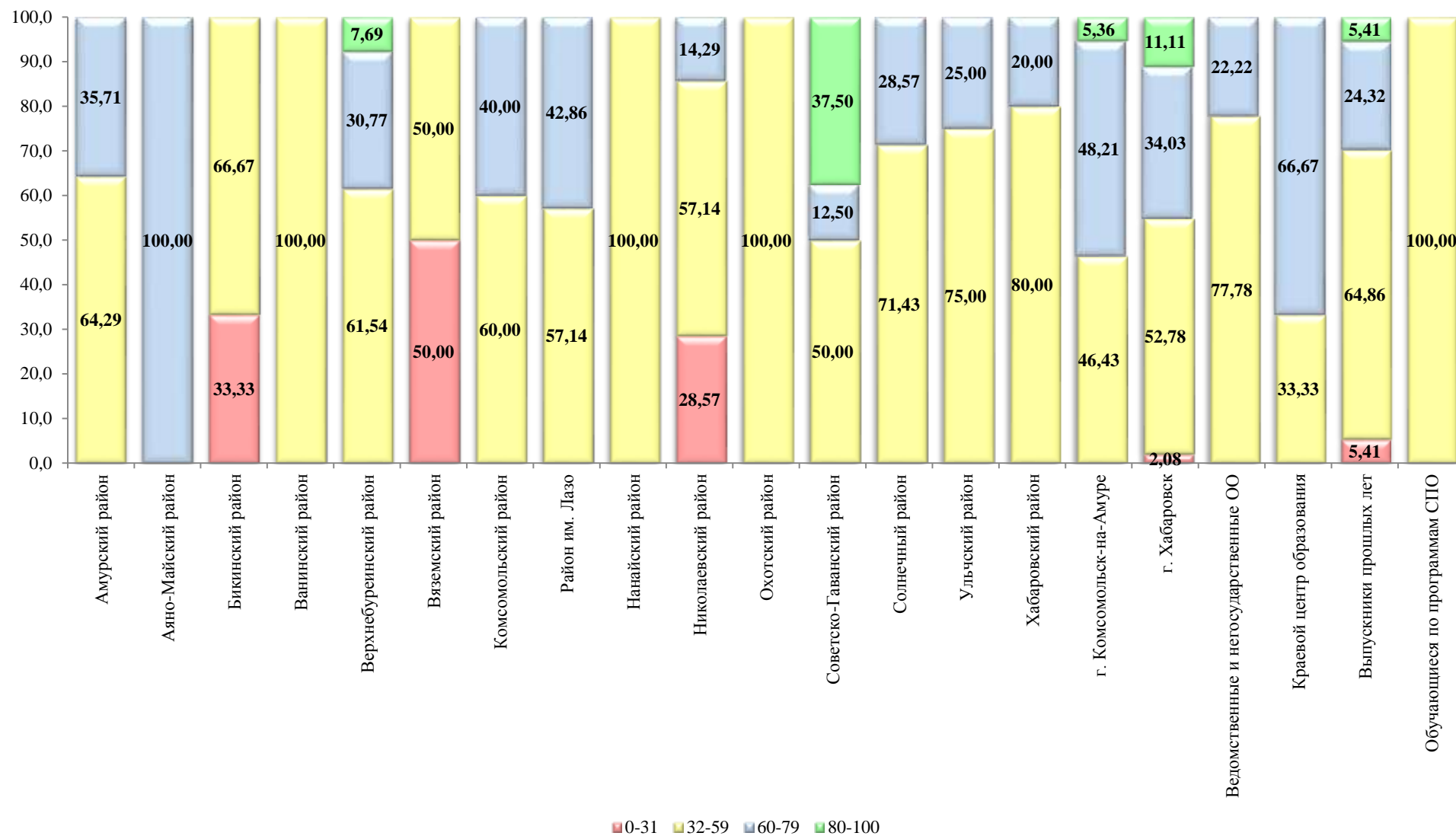


Код ОО	Наименование ОО	Всего	Не превысили минимальный порог, < 32 балла		Набрали от 60 до 79		Набрали от 80 до 100		Средний балл
			чел.	%	чел.	%	чел.	%	
133003	МБОУ СОШ № 3 р.п. Солнечный	2	0	0,00	1	50,00	0	0,00	57,00
233005	МБОУ СОШ п. Харпичан	1	0	0,00	0	0,00	0	0,00	48,00
233007	МБОУ СОШ п. Дуки	2	0	0,00	0	0,00	0	0,00	54,50
233010	МБОУ СОШ п. Березовый	2	0	0,00	1	50,00	0	0,00	54,00
<b>Итого</b>		<b>7</b>	<b>0</b>	<b>0,00</b>	<b>2</b>	<b>28,57</b>	<b>0</b>	<b>0,00</b>	<b>54,14</b>
<b>Ульчский муниципальный район</b>									
235002	МБОУ СОШ с. Богородское	2	0	0,00	0	0,00	0	0,00	57,50
235007	МБОУ СОШ с. Киселевка	1	0	0,00	0	0,00	0	0,00	56,00
235011	МБОУ СОШ п. Циммермановка	1	0	0,00	1	100,00	0	0,00	62,00
<b>Итого</b>		<b>4</b>	<b>0</b>	<b>0,00</b>	<b>1</b>	<b>25,00</b>	<b>0</b>	<b>0,00</b>	<b>58,25</b>
<b>Хабаровский муниципальный район</b>									
236001	МКОУ СОШ с. Бычиха	2	0	0,00	0	0,00	0	0,00	52,50
236004	МКОУ СОШ с. Галкино	1	0	0,00	1	100,00	0	0,00	66,00
236008	МКОУ СОШ с. Ильинка	1	0	0,00	0	0,00	0	0,00	56,00
236012	МКОУ СОШ с. Корсаково-1	1	0	0,00	0	0,00	0	0,00	47,00
236014	МКОУ СОШ п. Кукан	1	0	0,00	1	100,00	0	0,00	66,00
236020	МКОУ СОШ № 2 с. Некрасовка	2	0	0,00	0	0,00	0	0,00	56,50
236027	МКОУ СОШ с. Тополево	1	0	0,00	0	0,00	0	0,00	48,00
736029	МКВ(С)ОУ В(С)ОШ с.Тополево	1	0	0,00	0	0,00	0	0,00	49,00
<b>Итого</b>		<b>10</b>	<b>0</b>	<b>0,00</b>	<b>2</b>	<b>20,00</b>	<b>0</b>	<b>0,00</b>	<b>55,00</b>
<b>Городской округ «Город Комсомольск-на-Амуре»</b>									
137001	МОУ гимназия № 1	1	0	0,00	1	100,00	0	0,00	77,00
137002	МОУ СОШ № 3	1	0	0,00	1	100,00	0	0,00	66,00
137003	МОУ СОШ № 4	4	0	0,00	3	75,00	0	0,00	67,25
137004	МОУ СОШ № 5	1	0	0,00	0	0,00	1	100,00	94,00
137005	МОУ СОШ № 6	3	0	0,00	1	33,33	0	0,00	54,67
137006	МОУ СОШ № 7	1	0	0,00	1	100,00	0	0,00	62,00
137008	МОУ гимназия № 9	5	0	0,00	3	60,00	0	0,00	60,00
137011	МОУ СОШ № 14	1	0	0,00	0	0,00	0	0,00	58,00
137012	МОУ СОШ № 15	2	0	0,00	0	0,00	0	0,00	52,00
137013	МОУ СОШ с УИОП № 16	1	0	0,00	1	100,00	0	0,00	70,00
137014	МОУ ЦО «Открытие»	3	0	0,00	1	33,33	0	0,00	56,00
137018	МОУ СОШ № 23	7	0	0,00	3	42,86	1	14,29	61,43
137019	МОУ СОШ № 24	1	0	0,00	1	100,00	0	0,00	65,00
137027	МОУ СОШ № 32	4	0	0,00	1	25,00	0	0,00	53,00
137028	МОУ Лицей № 33	5	0	0,00	1	20,00	0	0,00	54,80
137029	МОУ СОШ № 34	1	0	0,00	0	0,00	0	0,00	34,00

Код ОО	Наименование ОО	Всего	Не превысили минимальный порог, < 32 балла		Набрали от 60 до 79		Набрали от 80 до 100		Средний балл
			чел.	%	чел.	%	чел.	%	
137030	МОУ СОШ № 35	1	0	0,00	0	0,00	0	0,00	49,00
137031	МОУ СОШ № 36	1	0	0,00	1	100,00	0	0,00	77,00
137032	МОУ СОШ № 37	2	0	0,00	1	50,00	0	0,00	64,00
137036	МОУ гимназия № 45	6	0	0,00	4	66,67	1	16,67	67,33
137038	МОУ СОШ № 51	1	0	0,00	1	100,00	0	0,00	72,00
137041	МБОУ лицей № 1	3	0	0,00	2	66,67	0	0,00	65,33
737011	Вечерние классы СОШ № 14	1	0	0,00	0	0,00	0	0,00	56,00
<b>Итого</b>		<b>56</b>	<b>0</b>	<b>0,00</b>	<b>27</b>	<b>48,21</b>	<b>3</b>	<b>5,36</b>	<b>61,23</b>
<b>Городской округ «Город Хабаровск»</b>									
138001	МБОУ Математический лицей	1	0	0,00	0	0,00	1	100,00	80,00
138002	МАОУ Многопрофильный лицей	4	0	0,00	2	50,00	0	0,00	61,75
138004	МАОУ «Политехнический лицей»	5	0	0,00	1	20,00	1	20,00	57,20
138006	МАОУ «ЛИТ»	2	0	0,00	1	50,00	0	0,00	63,50
138007	МАОУ «Лицей «Ступени»	4	0	0,00	1	25,00	0	0,00	48,75
138009	МАОУ Экономическая гимназия	1	0	0,00	1	100,00	0	0,00	62,00
138010	МБОУ гимназия № 1	7	1	14,29	3	42,86	1	14,29	61,43
138011	МБОУ гимназия № 3	10	0	0,00	5	50,00	2	20,00	66,90
138013	МБОУ гимназия № 5	8	0	0,00	4	50,00	2	25,00	69,38
138014	МАОУ гимназия № 6	1	0	0,00	0	0,00	1	100,00	90,00
138016	МБОУ гимназия № 8	2	0	0,00	1	50,00	0	0,00	64,50
138017	МБОУ СОШ № 1	1	0	0,00	0	0,00	0	0,00	44,00
138019	МБОУ СОШ № 6	1	0	0,00	0	0,00	0	0,00	59,00
138020	МБОУ «СШ «Успех»	2	0	0,00	0	0,00	0	0,00	49,50
138021	МБОУ СОШ № 9	1	0	0,00	1	100,00	0	0,00	63,00
138022	МАОУ «СШ № 10»	6	0	0,00	3	50,00	0	0,00	57,67
138024	МБОУ СОШ № 12	3	0	0,00	1	33,33	1	33,33	73,67
138025	МБОУ СОШ № 13	3	0	0,00	0	0,00	1	33,33	61,00
138029	МБОУ СОШ № 19	3	0	0,00	2	66,67	0	0,00	64,00
138030	МБОУ СОШ № 23	1	0	0,00	0	0,00	0	0,00	49,00
138032	МБОУ СОШ № 26	4	0	0,00	2	50,00	0	0,00	62,50
138033	МАОУ СШ № 27	1	0	0,00	0	0,00	0	0,00	54,00
138034	МБОУ СОШ № 29	1	0	0,00	1	100,00	0	0,00	70,00
138035	МБОУ СОШ № 30	11	0	0,00	6	54,55	0	0,00	60,82
138036	МБОУ СОШ № 32	2	0	0,00	2	100,00	0	0,00	66,00
138037	МАОУ «СШ № 33»	3	1	33,33	2	66,67	0	0,00	48,67
138041	МАОУ «Академический лицей»	3	0	0,00	0	0,00	0	0,00	54,33
138043	МБОУ СОШ № 39	2	0	0,00	0	0,00	0	0,00	44,00

Код ОО	Наименование ОО	Всего	Не превысили минимальный порог, < 32 балла		Набрали от 60 до 79		Набрали от 80 до 100		Средний балл
			чел.	%	чел.	%	чел.	%	
138046	МБОУ СОШ № 43	2	0	0,00	0	0,00	0	0,00	54,00
138047	МБОУ СОШ № 44	2	0	0,00	1	50,00	0	0,00	61,50
138049	МБОУ СОШ № 46	4	1	25,00	1	25,00	0	0,00	35,25
138050	МБОУ СОШ № 47 им. В.А.Тамгина	3	0	0,00	2	66,67	0	0,00	58,67
138053	МБОУ СОШ № 52	2	0	0,00	0	0,00	2	100,00	82,00
138056	МБОУ СОШ № 56	1	0	0,00	0	0,00	0	0,00	35,00
138061	МБОУ СОШ № 62	3	0	0,00	0	0,00	1	33,33	49,00
138062	МБОУ СОШ № 63	3	0	0,00	1	33,33	0	0,00	60,67
138064	МБОУ СОШ № 66	1	0	0,00	0	0,00	0	0,00	41,00
138065	МБОУ СОШ № 67	3	0	0,00	0	0,00	0	0,00	50,00
138066	МБОУ СОШ № 68	3	0	0,00	0	0,00	2	66,67	66,00
138068	МБОУ СОШ № 72	7	0	0,00	1	14,29	0	0,00	53,43
138071	МБОУ СОШ № 76	1	0	0,00	0	0,00	0	0,00	40,00
138073	МБОУ СОШ № 15	7	0	0,00	2	28,57	0	0,00	59,71
138074	МБОУ СОШ с УИОП № 80	1	0	0,00	0	0,00	1	100,00	97,00
138075	МБОУ «СШ № 83»	1	0	0,00	0	0,00	0	0,00	57,00
138077	МБОУ СОШ № 85	3	0	0,00	2	66,67	0	0,00	60,33
138079	МБОУ СОШ № 1 п. Берёзовка	3	0	0,00	0	0,00	0	0,00	46,33
138080	МБОУ СОШ № 2 п. Берёзовка	1	0	0,00	0	0,00	0	0,00	54,00
<b>Итого</b>		<b>144</b>	<b>3</b>	<b>2,08</b>	<b>49</b>	<b>34,03</b>	<b>16</b>	<b>11,11</b>	<b>59,19</b>
<b>Ведомственные и негосударственные образовательные организации</b>									
326011	ФГКОУ СОШ № 140	1	0	0,00	0	0,00	0	0,00	58,00
338013	Лицей ФГБОУ ВПО «ДВГУПС»	1	0	0,00	0	0,00	0	0,00	57,00
437001	Школа-интернат № 30 ОАО «РЖД»	2	0	0,00	1	50,00	0	0,00	58,00
437003	Лицей при ФГБОУ ВПО «КНАГТУ»	1	0	0,00	0	0,00	0	0,00	51,00
438005	ЧОУ СОШ «Алые паруса»	1	0	0,00	0	0,00	0	0,00	58,00
438006	ЧОУ СШ «Азимут»	2	0	0,00	0	0,00	0	0,00	37,00
438007	ЧОУ «ШКОЛА «ТАЛАНТ»	1	0	0,00	1	100,00	0	0,00	77,00
<b>Итого</b>		<b>9</b>	<b>0</b>	<b>0,00</b>	<b>2</b>	<b>22,22</b>	<b>0</b>	<b>0,00</b>	<b>54,56</b>
<b>Краевые образовательные организации</b>									
900007	КГАОУ «КЦО»	3	0	0,00	2	66,67	0	0,00	63,00
<b>Итого</b>		<b>3</b>	<b>0</b>	<b>0,00</b>	<b>2</b>	<b>66,67</b>	<b>0</b>	<b>0,00</b>	<b>63,00</b>
<b>Итого по школам</b>		<b>301</b>	<b>7</b>	<b>2,33</b>	<b>102</b>	<b>33,89</b>	<b>23</b>	<b>7,64</b>	<b>58,55</b>

Литература. Распределение результатов участников ЕГЭ по диапазонам тестовых баллов



*Литература. Средние тестовые баллы ЕГЭ  
«лучших» и «худших» образовательных организаций*

<b>Муниципальный район, городской округ, ОО</b>	<b>Средний балл «лучшей» школы</b>	<b>Средний балл «худшей» школы</b>	<b>Средний балл по району</b>
Амурский район	66,67	37,00	57,00
Аяно-Майский район	70,00	70,00	70,00
Бикинский район	38,33	38,33	38,33
Ванинский район	56,00	37,00	48,67
Верхнебуреинский район	68,23	43,00	57,92
Вяземский район	44,00	33,00	37,00
Комсомольский район	77,00	58,50	65,20
Район им. Лазо	68,00	44,00	55,57
Нанайский район	55,00	55,00	55,00
Николаевский район	61,50	30,00	48,00
Охотский район	52,00	52,00	52,00
Советско-Гаванский район	86,00	54,00	71,13
Солнечный район	57,00	48,00	54,14
Ульчский район	62,00	56,00	58,25
Хабаровский район	66,00	47,00	55,00
г. Комсомольск-на-Амуре	94,00	34,00	61,23
г. Хабаровск	97,00	35,00	61,23
Ведомственные и негосударственные ОО	77,00	37,00	54,56
Краевой центр образования	63,00	63,00	63,00
<b>Средний показатель по образовательным организациям края</b>	<b>58,55</b>		

*Литература. Статистика выполнения заданий с кратким ответом*

<b>Задания с кратким ответом</b>	<b>1</b>	<b>2</b>	<b>3</b>	<b>4</b>	<b>5</b>	<b>6</b>	<b>7</b>	<b>10</b>	<b>11</b>	<b>12</b>	<b>13</b>	<b>14</b>
<b>Выполнено</b>	297	317	323	139	306	314	320	271	273	280	263	268
<b>% выполнения</b>	87,61	93,51	95,28	41,00	90,27	92,63	94,40	79,94	80,53	82,60	77,58	79,06

*Литература. Статистика выполнения заданий с развернутым ответом*

<b>Задания с развернутым ответом</b>	<b>8.1</b>	<b>8.2</b>	<b>8.3</b>	<b>9.1</b>	<b>9.2</b>	<b>9.3</b>	<b>9.4</b>	<b>15.1</b>	<b>15.2</b>	<b>15.3</b>	<b>16.1</b>	<b>16.2</b>	<b>16.3</b>	<b>16.4</b>
<b>Выполнено</b>	251	215	142	206	141	15	76	275	235	119	176	114	20	80
<b>% выполнения</b>	74,04	63,42	41,89	60,77	41,59	4,42	22,42	81,12	69,32	35,10	51,92	33,63	5,90	23,60
<b>Выполнено частично</b>	70	102	151	61	68	249	168	55	93	196	64	67	216	145
<b>% частичного выполнения</b>	20,65	30,09	44,54	17,99	20,06	73,45	49,56	16,22	27,43	57,82	18,88	19,76	63,72	42,77

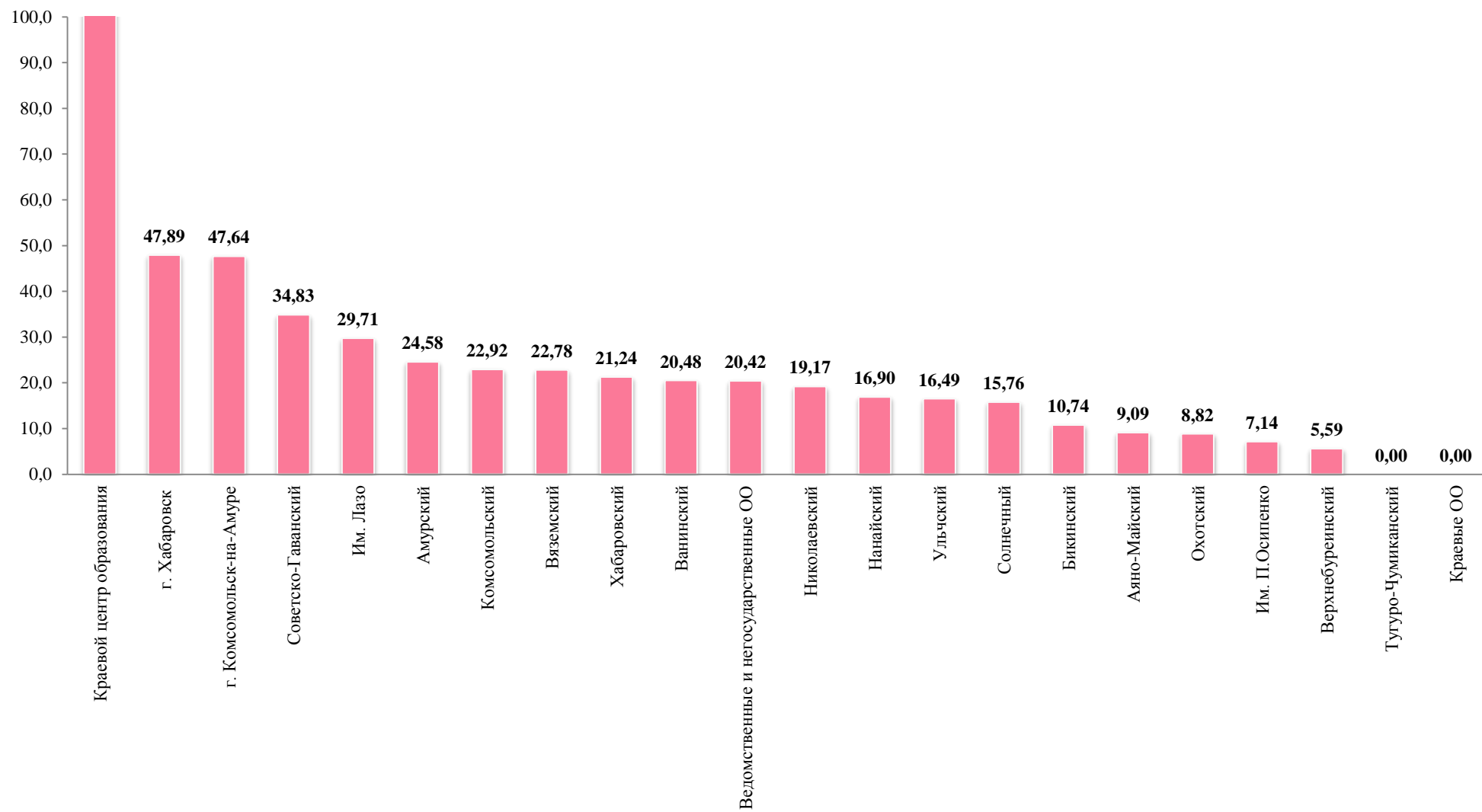
<b>Задания с развернутым ответом</b>	<b>17.1</b>	<b>17.2</b>	<b>17.3</b>	<b>17.4</b>	<b>17.5</b>
<b>Выполнено</b>	64	75	170	54	26
<b>% выполнения</b>	18,88	22,12	50,15	15,93	7,67
<b>Выполнено частично</b>	210	198	104	219	236
<b>% частичного выполнения</b>	61,95	58,41	30,68	64,60	69,62

## 2.2. Доля выпускников, получивших 80 и более баллов в 2019 году по образовательным организациям

Район, округ, образовательные организации	Число ВТГ, сдавших ЕГЭ	Получили 80 баллов и более														Доля получивших 80 и более баллов	
		Русский язык	Математика	Физика	Химия	Информатика и ИКТ	Биология	История	География	Английский язык	Немецкий язык	Французский язык	Китайский язык	Обществознание	Литература		Всего
Амурский район	236	42	3	0	3	2	0	0	0	3	0	0	0	5	0	58	24,58
Аяно-Майский район	11	1	0	0	0	0	0	0	0	0	0	0	0	0	0	1	9,09
Бикинский район	121	10	2	0	0	0	0	0	0	0	0	0	1	0	13	10,74	
Ванинский район	210	33	4	0	0	0	0	0	0	4	0	0	2	0	43	20,48	
Верхнебуреинский район	179	7	0	0	0	0	0	0	0	0	0	0	2	1	10	5,59	
Вяземский район	79	16	1	0	0	0	0	0	0	0	0	0	1	0	18	22,78	
Комсомольский район	96	17	0	0	0	0	0	1	0	2	0	0	2	0	22	22,92	
Район им. Лазо	175	40	3	0	1	3	0	2	0	2	0	0	1	0	52	29,71	
Нанайский район	71	9	0	0	0	1	0	0	0	1	0	0	1	0	12	16,90	
Николаевский район	120	17	2	0	0	0	0	1	0	1	0	0	2	0	23	19,17	
Охотский район	34	3	0	0	0	0	0	0	0	0	0	0	0	0	3	8,82	
Район им. П.Осипенко	14	1	0	0	0	0	0	0	0	0	0	0	0	0	1	7,14	
Советско-Гаванский район	178	41	1	0	0	2	0	4	0	7	0	0	4	3	62	34,83	
Солнечный район	184	24	1	1	0	0	0	0	0	3	0	0	0	0	29	15,76	
Тугуро-Чумиканский район	9	0	0	0	0	0	0	0	0	0	0	0	0	0	0	0,00	
Ульчский район	97	12	2	0	1	0	0	0	0	0	0	0	1	0	16	16,49	
Хабаровский район	226	36	1	0	0	0	0	5	0	2	0	0	4	0	48	21,24	
г. Комсомольск-на-Амуре	1039	242	39	7	17	19	4	47	1	61	0	0	54	3	495	47,64	
г. Хабаровск	2602	642	88	27	24	46	20	74	4	175	1	0	128	16	1246	47,89	
Ведомственные и негосударственные ОО	142	25	1	1	0	0	0	0	0	2	0	0	0	0	29	20,42	
Краевой центр образования	54	30	10	2	5	5	3	5	1	10	0	0	8	0	79	- <sup>6</sup>	
Краевые ОО	2	0	0	0	0	0	0	0	0	0	0	0	0	0	0	0,00	
<b>ВСЕГО ПО КРАЮ</b>	<b>5879</b>	<b>1248</b>	<b>158</b>	<b>38</b>	<b>51</b>	<b>78</b>	<b>27</b>	<b>139</b>	<b>6</b>	<b>273</b>	<b>1</b>	<b>0</b>	<b>2</b>	<b>216</b>	<b>23</b>	2260	38,44

<sup>6</sup> 25 выпускников краевых ОО имеют 2 и более высокочисленных результата, поэтому доля получивших 80 и более баллов превышает 100%

*Сравнение общей доли выпускников 2019 года, набравших 80 и более баллов  
(по образовательным организациям края)*





### 1.3.Количество выпускников, получивших 100 баллов в 2019 году

Район, округ, образовательные организации	Год	ПРЕДМЕТЫ											ИТОГО	
		Русский язык	Матема- тика	Физика	Химия	Инфор- матика и ИТ	Биоло- гия	История	Геогра- фия	Англий- ский	Обще- ствозна- ние	Литера- тура		
Амурский район	2017	3	0	0	0	0	0	0	0	0	0	0	0	3
	2018	1	0	0	0	0	0	0	0	0	0	0	0	1
	2019	0	0	0	0	0	0	0	0	0	0	0	0	0
Бикинский район	2017	1	0	0	0	0	0	0	0	0	0	0	0	1
	2018	0	0	0	0	0	0	0	0	0	0	0	0	0
	2019	0	0	0	0	0	0	0	0	0	0	0	0	0
Ванинский район	2017	0	0	0	0	0	0	0	0	0	0	0	0	0
	2018	1	0	0	0	0	0	0	0	0	0	0	0	1
	2019	0	0	0	0	0	0	0	0	0	0	0	0	0
Район им.Лазо	2017	0	0	0	0	0	0	0	0	0	0	0	0	0
	2018	1	0	0	0	0	0	0	0	0	0	0	0	1
	2019	0	0	0	0	0	0	0	0	0	0	0	0	0
Николаевский район	2017	0	0	0	0	0	0	0	0	0	0	0	0	0
	2018	0	0	0	0	0	0	0	0	0	0	0	0	0
	2019	0	0	0	0	0	0	0	0	0	0	0	0	0
Охотский район	2017	0	0	0	-	-	0	0	-	-	0	-	0	0
	2018	0	0	0	0	0	0	0	0	0	0	0	0	0
	2019	0	0	0	0	0	0	0	0	0	0	0	0	0
Советско- Гаванский район	2017	2	0	0	0	0	0	0	0	0	0	0	0	2
	2018	0	0	0	0	0	0	0	0	0	0	0	0	0
	2019	1	0	0	0	0	0	0	0	0	0	0	0	1
Солнечный район	2017	0	0	0	0	0	0	0	-	0	0	0	0	0
	2018	1	0	0	1	0	0	0	0	0	1	0	0	3
	2019	0	0	0	0	0	0	0	0	0	0	0	0	0
Хабаровский район	2017	3	0	0	0	0	0	0	0	0	0	0	0	3
	2018	1	0	0	0	0	0	0	0	0	0	0	0	1
	2019	0	0	0	0	0	0	0	0	0	0	0	0	0
город Комсомольск-на- Амуре	2017	12	2	0	1	0	0	1	0	0	0	0	0	16
	2018	5	0	0	0	1	0	1	0	0	1	0	0	8
	2019	2	1	0	0	1	0	1	1	0	0	0	0	6
город Хабаровск	2017	24	0	0	1	0	0	0	0	0	0	0	0	25
	2018	11	0	2	2	1	0	4	0	0	1	0	0	21
	2019	13	0	0	3	1	1	1	0	0	0	0	0	19
Ведомственные и негосударственны е ОО	2017	1	0	0	0	0	0	0	-	0	0	0	0	1
	2018	0	0	0	0	0	0	0	0	0	0	0	0	0
	2019	0	0	0	0	0	0	0	0	0	0	0	0	0
Краевые ОО	2017	1	0	0	0	1	0	0	0	0	0	1	0	3
	2018	1	0	0	0	1	0	0	0	0	0	0	0	2
	2019	0	0	0	0	0	0	0	0	0	0	0	0	0
Выпускники прошлых лет	2017	0	0	0	0	0	0	0	0	0	0	0	0	0
	2018	0	1	0	0	0	0	0	0	0	0	0	0	1
	2019	1	0	0	0	0	0	0	0	0	0	0	0	1
ИТОГО	2017	47	2	1	2	1	0	1	0	0	0	1	0	55
	2018	22	1	2	3	3	0	5	0	0	3	0	0	39
	2019	17	1	0	3	2	1	2	1	0	0	0	0	27

## **2.4. Общие результаты государственного выпускного экзамена в Хабаровском крае**

Государственный выпускной экзамен (далее – ГВЭ) с использованием текстов, тем, заданий, билетов проводится для определенных категорий лиц, а именно:

- обучающихся по образовательным программам среднего общего образования в специальных учебно-воспитательных учреждениях закрытого типа, а также в учреждениях, исполняющих наказание в виде лишения свободы;
- обучающихся, получающих среднее общее образование в рамках освоения образовательных программ среднего профессионального образования, в том числе образовательных программ среднего профессионального образования, интегрированных с образовательными программами основного общего и среднего общего образования;
- обучающихся с ОВЗ или для обучающихся детей-инвалидов и инвалидов по образовательным программам среднего общего образования;

ГВЭ для обучающихся с ОВЗ, обучающихся детей-инвалидов и инвалидов, а также тех, кто обучался по состоянию здоровья на дому, в образовательных организациях, в том числе санаторно-курортных, в которых проводятся необходимые лечебные, реабилитационные и оздоровительные мероприятия для нуждающихся в длительном лечении, по их желанию проводится в устной форме.

В форме ГВЭ проводится по русскому языку и математике (обязательные учебные предметы). Экзамены по другим учебным предметам - литературе, физике, химии, биологии, географии, истории, обществознанию, иностранным языкам (английский, немецкий, французский и испанский языки), информатике и информационно-коммуникационным технологиям (ИКТ), а также по родному языку из числа языков народов Российской Федерации и литературе народов Российской Федерации на родном языке из числа языков народов Российской Федерации (далее - родной язык и родная литература) - обучающиеся сдают на добровольной основе по своему выбору.

Результаты в форме ГВЭ признаются удовлетворительными в случае, если обучающийся по обязательным учебным предметам получил отметки не ниже удовлетворительной (3 (три) балла).

В случае, если участник получил неудовлетворительные результаты по одному из обязательных учебных предметов, он допускался повторно к по данному учебному предмету в текущем году в дополнительные сроки.

В 2019 году в форме ГВЭ проходили 107 участников, из них: 11 участников, относящихся к категории лиц с ОВЗ, детей-инвалидов, инвалидов и 96 обучающихся по образовательным программам среднего общего образования в специальных учебно-воспитательных учреждениях закрытого типа, а также в учреждениях, исполняющих наказание в виде лишения свободы.

Впервые в Хабаровском крае выпускником текущего года были сданы 4 предмета в форме ГВЭ: русский язык, математика, обществознание и английский язык.

Результаты проведения в форме ГВЭ представлены далее в диаграммах и таблицах.

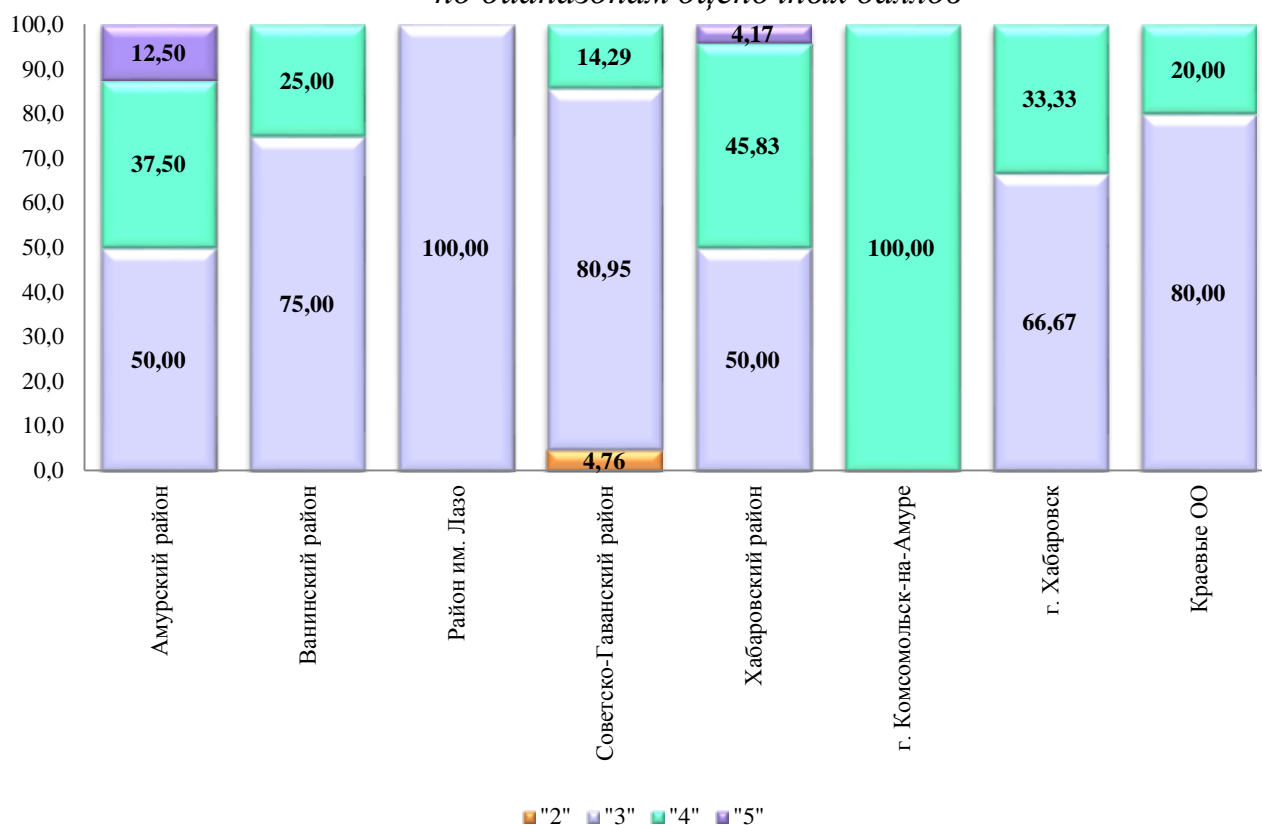
*Результаты ГВЭ по русскому языку*

№ п/п	Наименование района, округа, образовательной организации	2018 г.			2019 г.				
		Всего участников	Не превысили минимальный порог (< оценки «3»)		Средний оценочный балл	Всего участников	Не превысили минимальный порог (< оценки «3»)		Средний оценочный балл
			чел.	%			чел.	%	
1	Амурский район	15	0	0,00	3,67	8	0	0,00	3,63
2	Аяно-Майский район	0	-	-	-	0	-	-	-
3	Бикинский район	0	0	0,00	0,00	0	-	-	-
4	Ванинский район	15	0	0,00	3,47	16	0	0,00	3,25
5	Верхнебуреинский район	0	-	-	-	0	-	-	-
6	Вяземский район	0	-	-	-	0	-	-	-
7	Комсомольский район	0	-	-	-	0	-	-	-
8	Район им. Лазо	1	0	0,00	4,00	1	0	0,00	3,00
9	Нанайский район	0	-	-	-	0	-	-	-
10	Николаевский район	0	-	-	-	0	-	-	-
11	Охотский район	0	-	-	-	0	-	-	-
12	Район им. П.Осипенко	0	-	-	-	0	-	-	-
13	Советско-Гаванский район	38	0	0,00	3,55	21	1	4,76	3,10
14	Солнечный район	0	-	-	-	0	-	-	-
15	Тугуро-Чумиканский район	0	-	-	-	0	-	-	-
16	Ульчский район	0	-	-	-	0	-	-	-
17	Хабаровский район	48	0	0,00	3,50	24	0	0,00	3,54
18	г. Комсомольск-на-Амуре	2	0	0,00	4,00	1	0	0,00	4,00
19	г. Хабаровск	13	0	0,00	3,46	15	0	0,00	3,33
<b>Итого по муниципальным школам</b>		<b>132</b>	<b>0</b>	<b>0,00</b>	<b>3,54</b>	<b>86</b>	<b>1</b>	<b>1,16</b>	<b>3,35</b>
20	Ведомственные и негосударственные ОО	0	-	-	-	0	-	-	-
21	Краевой центр образования	0	-	-	-	0	-	-	-
22	Краевые ОО	33	0	0,00	3,91	20	0	0,00	3,20
<b>Итого по школам</b>		<b>165</b>	<b>0</b>	<b>0,00</b>	<b>3,61</b>	<b>106</b>	<b>1</b>	<b>0,94</b>	<b>3,32</b>

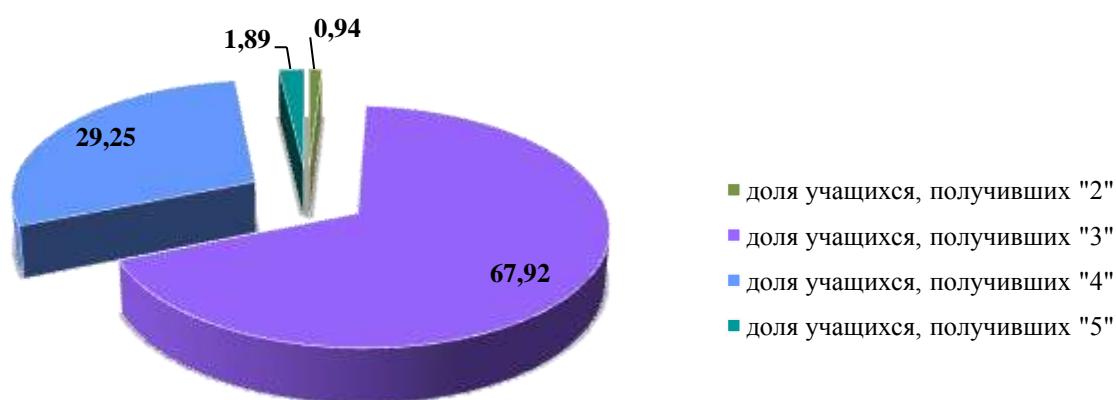
*Результаты ГВЭ по русскому языку*

Район	Всего участников	«2»		«3»		«4»		«5»		Процент качества	Средний оценочный балл
		чел.	%	чел.	%	чел.	%	чел.	%		
Амурский район	8	0	0,00	4	50,00	3	37,50	1	12,50	50,00	3,63
Ванинский район	16	0	0,00	12	75,00	4	25,00	0	0,00	25,00	3,25
Район им. Лазо	1	0	0,00	1	100,00	0	0,00	0	0,00	0,00	3,00
Советско-Гаванский район	21	1	4,76	17	80,95	3	14,29	0	0,00	14,29	3,10
Хабаровский район	24	0	0,00	12	50,00	11	45,83	1	4,17	50,00	3,54
г. Комсомольск-на-Амуре	1	0	0,00	0	0,00	1	100,00	0	0,00	100,00	4,00
г. Хабаровск	15	0	0,00	10	66,67	5	33,33	0	0,00	33,33	3,33
<b>Итого по муниципальным школам</b>	<b>86</b>	<b>1</b>	<b>1,16</b>	<b>56</b>	<b>65,12</b>	<b>27</b>	<b>31,40</b>	<b>2</b>	<b>2,33</b>	<b>33,72</b>	<b>3,35</b>
Краевые ОО	20	0	0,00	16	80,00	4	20,00	0	0,00	20,00	3,20
<b>Итого по школам</b>	<b>106</b>	<b>1</b>	<b>0,94</b>	<b>72</b>	<b>67,92</b>	<b>31</b>	<b>29,25</b>	<b>2</b>	<b>1,89</b>	<b>31,13</b>	<b>3,32</b>

*Русский язык (ГВЭ). Распределение результатов участников по диапазонам оценочных баллов*



*Результаты ГВЭ по русскому языку*



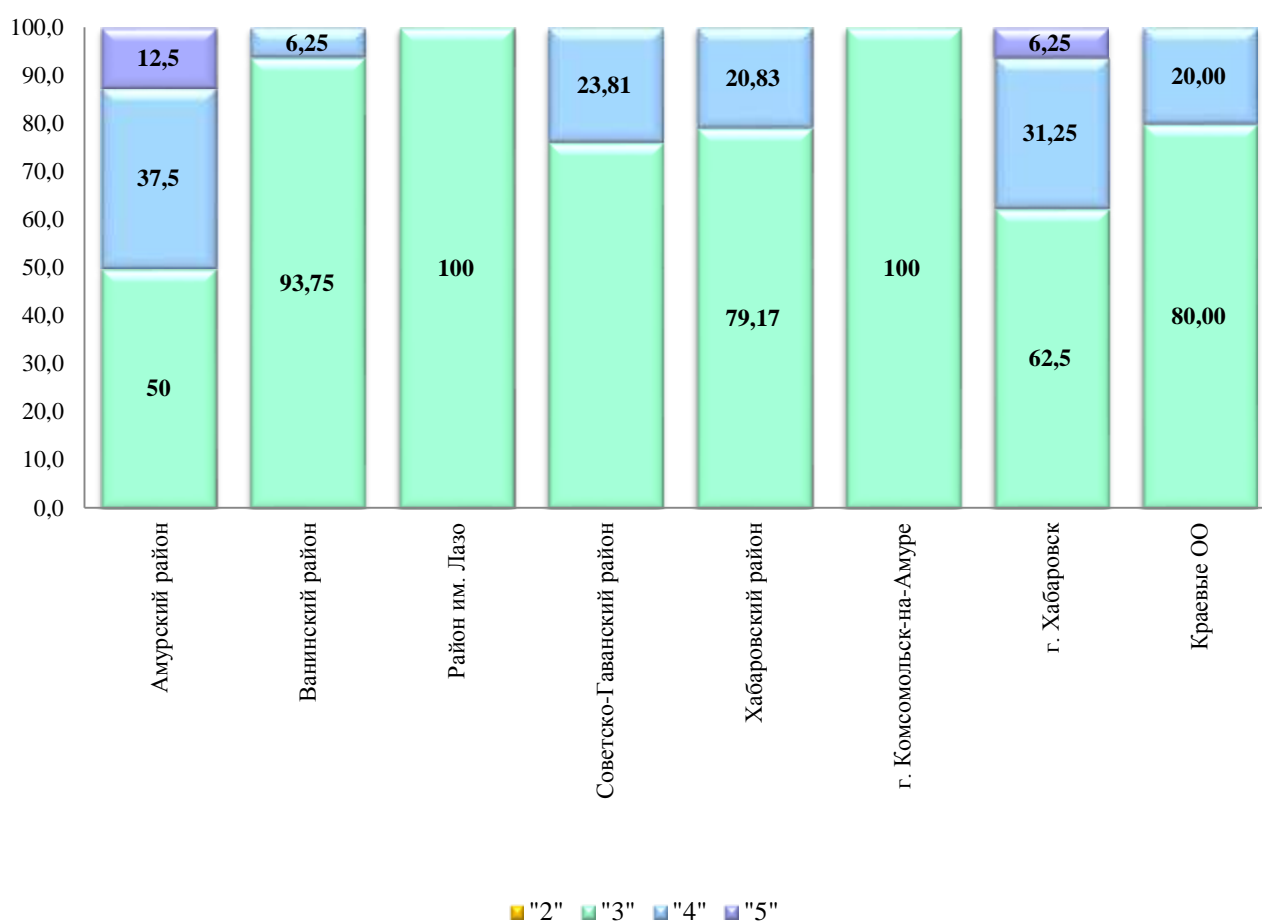
*Результаты ГВЭ по математике*

№ п/п	Наименование района, округа, образовательной организации	2018 г.				2019 г.			
		Всего участников	Не превысили минимальный порог (< оценки «3»)		Средний оценочный балл	Всего участников	Не превысили минимальный порог (< оценки «3»)		Средний оценочный балл
			чел.				чел.		
1	Амурский район	15	0	0,00	3,67	8	0	0,00	3,63
2	Аяно-Майский район	0	-	-	-	0	-	-	-
3	Бикинский район	0	-	-	-	0	-	-	-
4	Ванинский район	15	0	0,00	3,47	16	0	0,00	3,06
5	Верхнебуреинский район	0	-	-	-	0	-	-	-
6	Вяземский район	0	-	-	-	0	-	-	-
7	Комсомольский район	0	-	-	-	0	-	-	-
8	Район им. Лазо	1	0	0,00	4,00	1	0	0,00	3,00
9	Нанайский район	0	-	-	-	0	-	-	-
10	Николаевский район	0	-	-	-	0	-	-	-
11	Охотский район	0	-	-	-	0	-	-	-
12	Район им. П.Осипенко	0	-	-	-	0	-	-	-
13	Советско-Гаванский район	38	0	0,00	3,55	21	0	0,00	3,24
14	Солнечный район	0	-	-	-	0	-	-	-
15	Тугуро-Чумиканский район	0	-	-	-	0	-	-	-
16	Ульчский район	0	-	-	-	0	-	-	-
17	Хабаровский район	48	0	0,00	3,50	24	0	0,00	3,21
18	г. Комсомольск-на-Амуре	2	0	0,00	4,00	1	0	0,00	3,00
19	г. Хабаровск	13	0	0,00	3,46	16	0	0,00	3,44
<b>Итого по муниципальным школам</b>		<b>132</b>	<b>0</b>	<b>0,00</b>	<b>3,54</b>	<b>87</b>	<b>0</b>	<b>0,00</b>	<b>3,26</b>
20	Ведомственные и негосударственные ОО	0	-	-	-	0	-	-	-
21	Краевой центр образования	0	-	-	-	0	-	-	-
22	Краевые ОО	33	0	0,00	3,91	20	0	0,00	3,20
<b>Итого по школам</b>		<b>165</b>	<b>0</b>	<b>0,60</b>	<b>3,61</b>	<b>107</b>	<b>0</b>	<b>0,00</b>	<b>3,25</b>

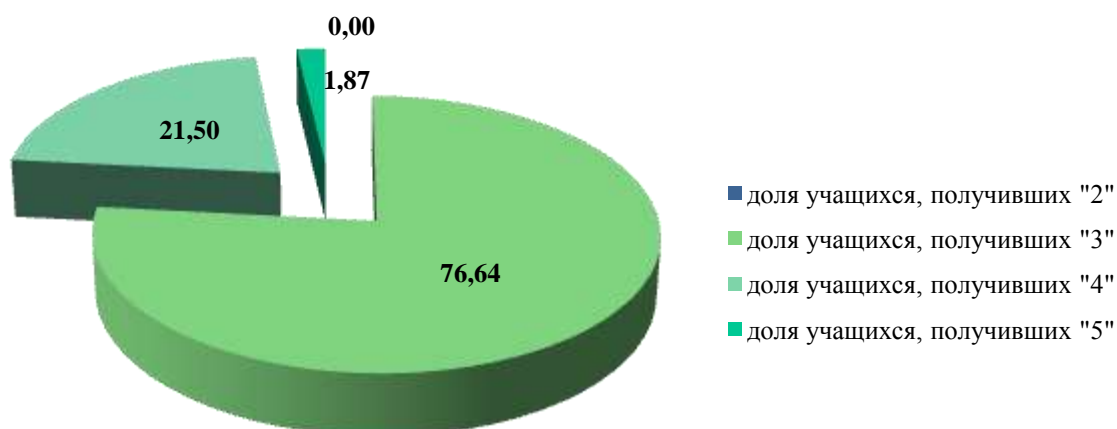
*Результаты ГВЭ по математике*

Район	Всего участников	«2»		«3»		«4»		«5»		Процент качества	Средний оценочный балл
		чел.	%	чел.	%	чел.	%	чел.	%		
Амурский район	8	0	0,00	4	50,00	3	37,50	1	12,50	50,00	3,63
Ванинский район	16	0	0,00	15	93,75	1	6,25	0	0,00	6,26	3,06
Район им. Лазо	1	0	0,00	1	100,00	0	0,00	0	0,00	0,00	3,00
Советско-Гаванский район	21	0	0,00	16	76,19	5	23,81	0	0,00	23,81	3,24
Хабаровский район	24	0	0,00	19	79,17	5	20,83	0	0,00	20,83	3,21
г. Комсомольск-на-Амуре	1	0	0,00	1	100,00	0	0,00	0	0,00	0,00	3,00
г. Хабаровск	16	0	0,00	10	62,50	5	31,25	1	6,25	37,50	3,44
<b>Итого по муниципальным школам</b>	<b>87</b>	<b>0</b>	<b>0,00</b>	<b>66</b>	<b>75,86</b>	<b>19</b>	<b>21,84</b>	<b>2</b>	<b>2,30</b>	<b>24,14</b>	<b>3,26</b>
Краевые ОО	20	0	0,00	16	80,00	4	20,00	0	0,00	20,00	3,20
<b>Итого по школам</b>	<b>107</b>	<b>0</b>	<b>0,00</b>	<b>82</b>	<b>76,64</b>	<b>23</b>	<b>21,50</b>	<b>2</b>	<b>1,87</b>	<b>23,36</b>	<b>3,25</b>

*Математика (ГВЭ). Распределение результатов участников по диапазонам оценочных баллов*



*Результаты ГВЭ по математике*





*Результаты ГВЭ по английскому языку*

№ п/п	Наименование района, округа, образовательной организации	2019 г.			Средний оценочный балл
		Всего участников	Набрало 3 балла		
			чел.	%	
1	МБОУ СОШ № 3 п. Ванино	1	1	100,00	3,00
<b>Итого по муниципальным школам</b>		<b>1</b>	<b>0</b>	<b>0,00</b>	<b>3,00</b>
<b>Итого по школам</b>		<b>1</b>	<b>0</b>	<b>0,00</b>	<b>3,00</b>

*Результаты ГВЭ по обществознанию*

№ п/п	Наименование района, округа, образовательной организации	2019 г.			Средний оценочный балл
		Всего участников	Набрало 4 балла		
			чел.	%	
1	МБОУ СОШ № 3 п. Ванино	1	1	100,00	4,00
<b>Итого по муниципальным школам</b>		<b>1</b>	<b>0</b>	<b>0,00</b>	<b>4,00</b>
<b>Итого по школам</b>		<b>1</b>	<b>0</b>	<b>0,00</b>	<b>4,00</b>

**Данные о выпускниках, не получивших аттестат о полном среднем образовании в Хабаровском крае в 2019 году**

№ п/п	Наименование района, округа, организации	Всего выпускников текущего года, выпускников, не прошедших ГИА	Получили неудовлетворите льные результаты по двум обязательным предметам		Получили двойку				Неявка на экзамен				Не прошли ГИА (не получили аттестат)	
			чел.	Наименова ние ОО	Русский язык		Математика		Русский язык		Математика			
					чел.	Наимено вание ОО	чел.	Наимено вание ОО	чел.	Наимен ование ОО	чел.	Наимено вание ОО		
1	Амурский район	247					1	МБОУ СОШ № 5 г. Амуурска					1	0,41
2	Аяно-Майский район	11												
3	Бикинский район	121												
4	Ванинский район	228					6	МБОУ СОШ п.Токи,- 4, Вечерние классы МБОУ СОШ р.п. Октябрьск ий - 2					6	2,65

№ п/п	Наименование района, округа, организации	Всего выпускников текущего года, выпускников, не прошедших ГИА	Получили неудовлетворите льные результаты по двум обязательным предметам		Получили двойку				Неявка на экзамен				Не прошли ГИА (не получили аттестат)	
			чел.	Наимено вание ОО	Русский язык		Математика		Русский язык		Математика			
					чел.	Наимено вание ОО	чел.	Наимено вание ОО	чел.	Наимено вание ОО	чел.	Наимено вание ОО	чел.	Наимено вание ОО
5	Верхнебуреинский район	180					2	Выпускник и очно- заочных классов МБОУ СОШ № 11 -1, Выпускник и очно- заочных классов МБОУ СОШ №6 - 1					2	1,12
6	Вяземский район	79												
7	Комсомольский район	96												
8	Район им. Лазо	177					2	МБОУ СОШ №3 р.п. Хор-1, МБОУ СОШ № 1 р.п. Хор -1					2	1,13

№ п/п	Наименование района, округа, организации	Всего выпускников текущего года, выпускников, не прошедших ГИА	Получили неудовлетворите льные результаты по двум обязательным предметам		Получили двойку				Неявка на экзамен				Не прошли ГИА (не получили аттестат)	
			чел.	Наимено вание ОО	Русский язык		Математика		Русский язык		Математика			
					чел.	Наимено вание ОО	чел.	Наимено вание ОО	чел.	Наимено вание ОО	чел.	Наимено вание ОО	чел.	Наимено вание ОО
9	Нанайский район	71					1	МБОУ СОШ №1 с.Троицкое					1	1,41
10	Николаевский район	120												
11	Охотский район	34					2	МКОУ СОШ с. Арка -1, МКОУ В(С)ОШ р.п. Охотск -1					2	5,88
12	Район им. Полины Осипенко	14												
13	Советско- Гаванский район	199			1	МКОУ ВШ № 2			2	МКОУ ВШ № 2	1	МКОУ ВШ № 2	2	1,01

№ п/п	Наименование района, округа, организации	Всего выпускников текущего года, выпускников, не прошедших ГИА	Получили неудовлетворительные результаты по двум обязательным предметам		Получили двойку				Неявка на экзамен				Не прошли ГИА (не получили аттестат)	
			чел.	Наименование ОО	Русский язык		Математика		Русский язык		Математика			
					чел.	Наименование ОО	чел.	Наименование ОО	чел.	Наименование ОО	чел.	Наименование ОО		
14	Солнечный район	184	2	Выпускники очно-заочных классов МБОУ СОШ п. Березовый	2	733010 Выпускник и очно-заочных классов МБОУ СОШ п. Березовый	7	Выпускник и очно-заочных классов МБОУ СОШ п. Березовый -3, МБОУ СОШ п. Горин (УКП) -1, МБОУ СОШ № 1 р.п. Солнечный -2, МБОУ СОШ п. Дуки -1	2	2	Выпускники очно-заочных классов МБОУ СОШ п. Березовый -1, МБОУ СОШ п. Горин (УКП) -1,	7	3,80	
15	Тугуро-Чумиканский район	9												

№ п/п	Наименование района, округа, организации	Всего выпускников текущего года, выпускников, не прошедших ГИА	Получили неудовлетворите льные результаты по двум обязательным предметам		Получили двойку				Неявка на экзамен				Не прошли ГИА (не получили аттестат)	
			чел.	Наимено вание ОО	Русский язык		Математика		Русский язык		Математика			
					чел.	Наимено вание ОО	чел.	Наимено вание ОО	чел.	Наимено вание ОО	чел.	Наимено вание ОО	чел.	Наимено вание ОО
16	Ульчский район	97			1	МБОУ СОШ с.Сусани но							1	1,03
17	Хабаровский район	250					4	МКВ(С) ОУ В(С)ОШ с. Тополев о – 1, МКОУ СОШ с. Галкино - 2, МБОУ СОШ рп. Корфовс кий -1					4	1,6
18	г. Комсомольск-на- Амуре	1040												

№ п/п	Наименование района, округа, организации	Всего выпускников текущего года, выпускников, не прошедших ГИА	Получили неудовлетворительные результаты по двум обязательным предметам		Получили двойку				Неявка на экзамен				Не прошли ГИА (не получили аттестат)	
			чел.	Наименование ОО	Русский язык		Математика		Русский язык		Математика			
					чел.	Наименование ОО	чел.	Наименование ОО	чел.	Наименование ОО	чел.	Наименование ОО		
19	г. Хабаровск	2619					7	МБОУ СОШ №38 - 1, МАОУ «СШ №51» - 2, МБОУ СОШ №56 (вечерние классы) - 4					7	0,27
20	Ведомственные и негосударственные ОО	142					1	Лицей при ФГБОУ ВО «КнАГУ» - 1					1	0,70
21	Краевой центр образования	54												
22	Краевые ОО	22												
<b>Итого по ОО</b>		<b>5994</b>	<b>2</b>	Из дневных – 2 чел. Из вечерних – 0 чел.	<b>4</b>	Из дневных – 2 чел. Из вечерних – 2 чел.	<b>32</b>	Из дневных – 18 чел. Из вечерних – 14 чел.	<b>4</b>	Из дневных – 2 чел. Из вечерних – 2 чел.	<b>1</b>	Из дневных – 1 чел. Из вечерних – 0 чел.	<b>36</b>	<b>0,06</b>

№ п/п	Наименование района, округа, организации	Всего выпускников текущего года, выпускников, не прошедших ГИА	Получили неудовлетворите льные результаты по двум обязательным предметам		Получили двойку				Неявка на экзамен				Не прошли ГИА (не получили аттестат)	
			чел.	Наимено вание ОО	Русский язык		Математика		Русский язык		Математика			
					чел.	Наимено вание ОО	чел.	Наимено вание ОО	чел.	Наимено вание ОО	чел.	Наимено вание ОО	чел.	Наимено вание ОО
	В 2018 году	5753	4	Из дневных – 4 чел. Из вечерних – 0 чел.	3	Из дневных – 1 чел. Из вечерних – 2 чел.	15	Из дневных – 10 чел. Из вечерних – 5 чел.					22	0,38
	В 2017 году	5400	7	Из дневных – 1 чел. Из вечерних – 6 чел.	3	Из дневных – 1 чел. Из вечерних – 2 чел.	25	Из дневных – 13 чел. Из вечерних – 12 чел.					38	0,70
	В 2016 году	5674	25	Из дневных – 4 чел. Из вечерних – 21 чел.	4	Из дневных – 2 чел. Из вечерних – 2 чел.	8	Из дневных – 6 чел. Из вечерних – 2 чел.					37	0,65
	В 2015 году	5569	6	Из дневных – 2 чел. вечерних – 4 чел.	3	Из дневных – 0 чел. вечерних – 3 чел.	8	Из дневных – 4 чел. вечерних – 4 чел.					17	0,31



№ п/п	Наименование района, округа, организации	Всего выпускников текущего года, выпускников, не прошедших ГИА	Получили неудовлетворите льные результаты по двум обязательным предметам		Получили двойку				Неявка на экзамен				Не прошли ГИА (не получили аттестат)	
			чел.	Наимено вание ОО	Русский язык		Математика		Русский язык		Математика			
					чел.	Наимено вание ОО	чел.	Наимено вание ОО	чел.	Наимено вание ОО	чел.	Наимено вание ОО	чел.	Наимено вание ОО
	В 2014 году	5906	8	Из дневных – 2 чел. вечерних – 6 чел.	0		10	Из дневных – 4 чел. вечерних – 6 чел.					18	0,3
	В 2013 году:	6534	22	Из дневных – 17 чел. вечерних – 5 чел.	2	Из дневных – 1 чел. вечерних – 1 чел.	119	Из дневных – 100 чел. вечерних – 19 чел.					143	2,2
	В 2012 году:	7592	58	Из дневных – 50 чел. вечерних – 8 чел.	5	Из дневных – 5 чел. вечерних – 0 чел.	101	Из дневных – 95 чел. вечерних – 6 чел.					164	2,2
	В 2011 году:	6299	57	Из дневных – 39 чел., вечерних – 18 чел.	10	Из дневных – 9 чел. вечерних – 1 чел.	69	Из дневных – 59 чел. вечерних – 10 чел.					136	2,2

№ п/п	Наименование района, округа, организации	Всего выпускников текущего года, выпускников, не прошедших ГИА	Получили неудовлетворите льные результаты по двум обязательным предметам		Получили двойку				Неявка на экзамен				Не прошли ГИА (не получили аттестат)	
			чел.	Наимено вание ОО	Русский язык		Математика		Русский язык		Математика			
					чел.	Наимено вание ОО	чел.	Наимено вание ОО	чел.	Наимено вание ОО	чел.	Наимено вание ОО	чел.	
	В 2010 году:	7041	66	Из дневных – 36 чел., вечерних – 30 чел.	24	Из дневных – 9 чел. вечерних – 15 чел.	49	Из дневных – 5 чел. вечерних – 0 чел.					139	2,0

**Данные об участниках государственной итоговой аттестации  
в Хабаровском крае в 2019 году**

<b>№ п/п</b>	<b>Наименование района, округа, организации</b>	<b>Всего участников ГИА (из них не прошедших ГИА в прошлые годы)</b>	<b>Участников ГИА в форме ЕГЭ (из них не прошедших ГИА в прошлые годы), чел.</b>	<b>Участников ГИА в форме ГВЭ, чел.</b>	<b>Участников ГИА в совмещенной форме (ЕГЭ, ГВЭ)</b>
1	Амурский район	247 (3)	239 (3)	8	0
2	Аяно-Майский район	11	11	0	0
3	Бикинский район	121	121	0	0
4	Ванинский район	228 (2)	212 (2)	16	0
5	Верхнебуреинский район	180 (1)	180 (1)	0	0
6	Вяземский район	79	79	0	0
7	Комсомольский район	96	96	0	0
8	Район им. Лазо	177 (1)	176 (1)	1	0
9	Нанайский район	71	71	0	0
10	Николаевский район	120	120	0	0
11	Охотский район	34	34	0	0
12	Район им. Полины Осипенко	14	14	0	0
13	Советско-Гаванский район	199	178	21	0
14	Солнечный район	184	184	0	0
15	Тугуро-Чумиканский район	9	9	0	0
16	Ульчский район	97	97	0	0
17	Хабаровский район	250	226	24	0
18	г. Комсомольск-на-Амуре	1040	1039	1	0
19	г. Хабаровск	2619 (1)	2603(1)	15	1
20	Ведомственные и негосударственные ОО	142	142	0	0
21	Краевой центр образования	54	54	0	0
22	Краевые ОО	22	2	20	0
<b>Итого по краю</b>		<b>5994 (8)</b>	<b>5887 (8)</b>	<b>106</b>	<b>1</b>