



Развитие педагогического потенциала как фактор повышения качества образования

***МБОУ СОШ № 4 городского поселения «Рабочий
поселок Ванино» Ванинского муниципального
района Хабаровского края***

Какой учитель нужен современной школе?



ИЛИ



Новые стандарты – ФГОС и стандарт «Педагог» - создают условия для преобразования учительства из так называемых «специалистов» в «профессионалов»

***/М.М.Поташник, М.В.Левит
«Как помочь учителю в освоении ФГОС»/***

Педагогический коллектив



46 педагогических работников

Средний возраст учителей - 45 лет

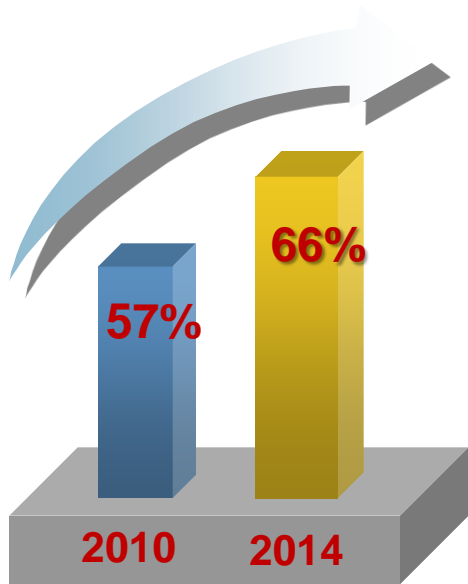
Высшая КК - 10 педагогов

Первая КК - 16 педагогов

Вторая и СД – 15

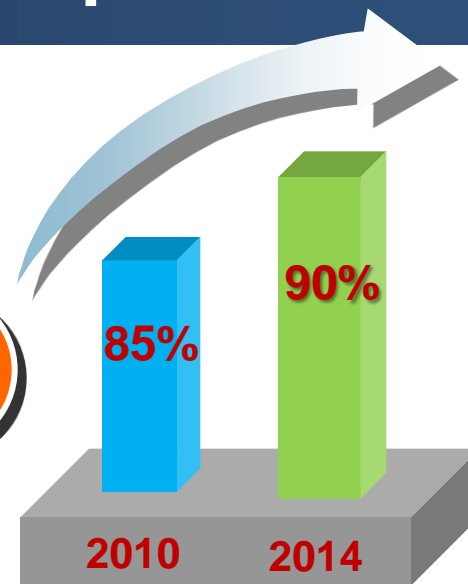
Награды, звания - 6

Педагогический потенциал



Учителя первой
и высшей КК

Высшее
образование



Курсовая
подготовка



Управление профессиональным ростом



Курсовая подготовка

- **Корпоративное обучение**

Аттестация

- **Диссеминация педагогического опыта**



Курсовая подготовка

Муниципальная площадка «Развитие профессиональной компетентности педагогов средствами корпоративного обучения» (Приказ № 432/1 от 01.11.2010г.)



Курсовая подготовка

Семинар-практикум «Системно-деятельностный подход как основа реализации ФГОС ООО» (21.01.2014)



*Тодорова О.С. «Урок в режиме
деятельностного подхода»*



Работа в группах

Аттестация педкадров



9 (22%) педагогов **повысили** уровень квалификационной категории

- информирование по вопросам аттестации
- консультирование по подготовке к квалификационным экзаменам
- изучение потребности в повышении квалификации
- оказание методической помощи
- индивидуальное консультирование по созданию портфолио
- психологическая поддержка (диагностика, мониторинг)
- помощь в проведении самооценки портфолио
- постоянно действующий семинар «Непрерывное совершенствование уровня профессиональной компетентности педагога как условие и средство обеспечения нового качества образования»

Диссеминация педагогического опыта

всероссийский

- 2014 • 4 педагога
- 2013 • 3 педагога
- 2012 • 1 педагог



краевой

- 2014 • 7 педагогов
- 2013 • 7 педагогов
- 2012 • 5 педагогов



муниципальный

- 2014 • 6 педагогов
- 2013 • 8 педагогов
- 2012 • 7 педагогов

Результативность участия в профессиональных конкурсах



Реутт Н.К.
Призер
ПНПО 2010



Синичкина О.А.
Лауреат конкурса
«Педагог-психолог
2010»



Фурзикова О.В.
Победитель конкурса
«Учитель года 2010»



Захарова Е.С.
победитель Международного
конкурса веб-портфолио 2013
Лауреат всероссийского
конкурса «Доска почета
учителей России» 2013



Аникина Е.А.
Победитель конкурса
«Учитель года 2013»



Исавнина Е.В.
Призер
ПНПО 2014

Достижения школы

«Школа года
2011»



«100 лучших
школ России»
2013

вручение
сертификатов
2012



МТБ школы





Направления работы

изучение опыта школ края, где успешно реализуются передовые модели, практики

- **систематизация и обновление школьного банка ЦОР, созданных педагогами; сетевое взаимодействие**

совершенствование системы

- **мониторинга и диагностики**

организация работы по расширению культурного кругозора

активизация работы предметных методических объединений



ОБРАЗОВАНИЕ ЧЕРЕЗ ВСЮ ЖИЗНЬ





Спасибо за внимание



С Днем Знаний!

Технологии

Развивающее обучение

- Проблемное обучение

Проектные технологии

- Технология развития критического мышления

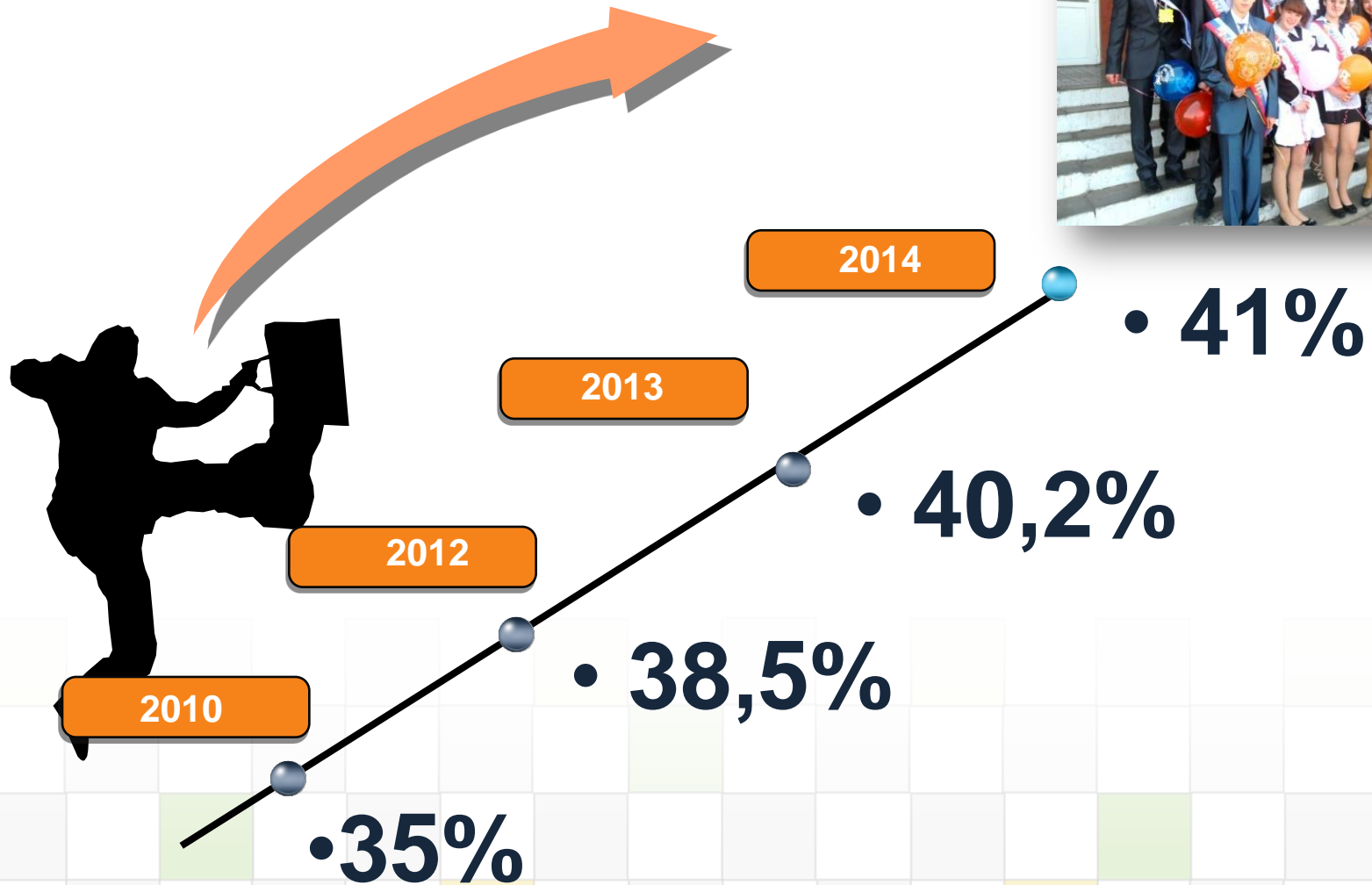
ТРИЗ

ИК-технологии

Технология «Дополненной реальности»



Качество знаний учащихся

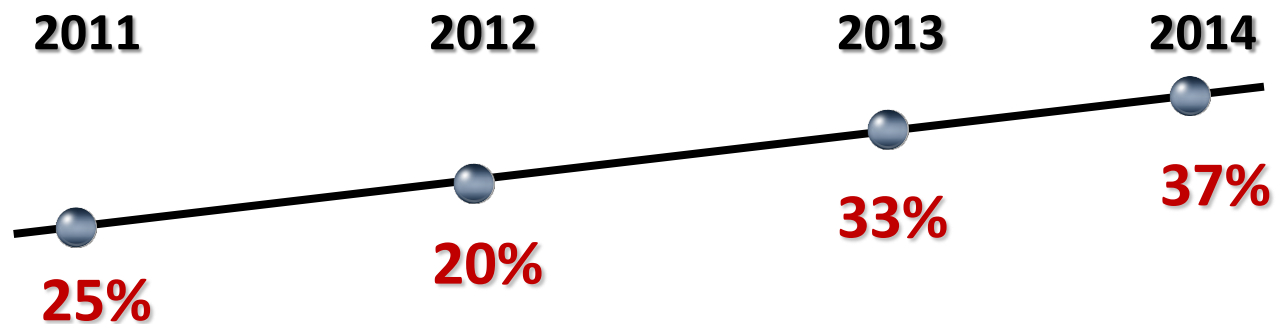


Динамика результатов ЕГЭ за 3 года


| Год | 2012 | | | 2013 | | | 2014 | | |
|------------------------|------|---|---|------|---|---|-------|---|------|
| | Ш | Р | К | Ш | Р | К | Ш | Р | К |
| Русский язык | 59,6 | | | 59,8 | | | 63,3 | | 59,8 |
| Математика | 40,5 | | | 44,3 | | | 44,5 | | 44,2 |
| Информатика | 54,8 | | | 53,2 | | | 46,0 | | 59,3 |
| Биология | 49,5 | | | 45,6 | | | 61,5 | | 52,9 |
| Химия | 55,8 | | | 67,6 | | | 60,5 | | 51,6 |
| Физика | 52,3 | | | 61,6 | | | 54,7 | | 47,6 |
| История | 41,4 | | | 37,1 | | | 48,0 | | 49,9 |
| Обществознание | 51,0 | | | 52,5 | | | 50,63 | | 57,7 |
| Английский язык | 44,6 | | | 81,2 | | | 39,8 | | 57,4 |
| География | 53,0 | | | - | | | 57,0 | | 56,1 |

Динамика результатов ЕГЭ за 3 года

% выпускников, набравших 70, 80 и более баллов



Количество выпускников, не преодолевших порог



Устройство выпускников 11-х классов 2014

**%
выпускников,
поступивших в
ВУЗы**

95%

**из них на
бюджетные
места**

71%

**%
выпускников,
поступивших в
СУЗы**

5%



Всероссийская олимпиада школьников 2013



Район –
8 победителей
11 призеров
Край – 1 призер



Достижения во внеурочной деятельности

